

ISIN	Para Birimi	İtfa Tarihi	Dolaşımdaki Tutar Nominal (x1000)	Basit Getiri	Bileşik Getiri	Temiz Fiyat	Kirli / Takas Fiyatı	İşlem Hacmi (x1000)	Vadeye Kalan Gün Sayısı	Vade (Yıl)	Yıllık Kupon Sıklığı	Yıllık Kupon Oranı	Kupon Ödem. Kalan Gün Sayısı	Getiri Türü	Menkul Kıymet Türü
TRT270125T17	TL	27/01/2025	6,147	-	-	2830.000	--	1.0	165	0.5	2	2.0%	165	Sabit	Altın Tahvil
TRD270125T15	TL	27/01/2025	22,272	-	-	2830.000	--	50	165	0.5	2	2.0%	165	Sabit	Altına Dayalı Kira Sert.
TRD210525T17	TL	21/05/2025	12,562	-	-	2830.000	--	50	279	0.8	2	3.0%	279	Sabit	Altına Dayalı Kira Sert.
TRT210525T19	TL	21/05/2025	8,214	-	-	2830.000	--	10	279	0.8	2	3.0%	279	Sabit	Altın Tahvil
TRD180226T14	TL	18/02/2026	24,317	-	-	2830.000	--	1	552	1.5	2	2.0%	552	Sabit	Altına Dayalı Kira Sert.
TRD030726T16	TL	03/07/2026	-	-	-	2830.000	--	1	687	1.9	2	1.7%	687	Sabit	Altına Dayalı Kira Sert.
TRT161024T10	TL	16/10/2024	6,254,304	47.00%	57.22%	92.717	--	31,000	61	0.2	-	-	61	İskontolu	Devlet Tahvil
TRT180625T13	TL	18/06/2025	24,986,504	8.65%	8.84%	94.300	--	1,000	307	0.8	2	1.5%	125	TÜFE'ye endeksli	Devlet Tahvil
TRD200127T10	TL	20/01/2027	11,111,100	8.04%	8.20%	82.500	--	500	888	2.4	2	0.0%	160	TÜFE'ye endeksli	Kamu Kira Sert.
TRT081128T15	TL	08/11/2028	205,427,287	30.12%	32.38%	101.700	110.181	842,000	1545	4.2	2	31.1%	89	Sabit	Devlet Tahvil
TRT120826T16	TL	12/08/2026	-	37.54%	41.06%	97.875	98.420	414,000	726	2.0	2	36.0%	180	Sabit	Devlet Tahvil
TRT110827T16	TL	11/08/2027	63,553,486	30.67%	33.02%	62.200	--	113,000	1091	3.0	2	10.5%	1091	Sabit	Devlet Tahvil
TRT011025T16	TL	01/10/2025	126,408,472	39.60%	43.61%	77.000	--	518,000	412	1.1	2	12.6%	48	Sabit	Devlet Tahvil
TRT131130T14	TL	13/11/2030	36,990,107	24.94%	26.50%	59.000	--	2,000	2281	6.2	2	11.7%	97	Sabit	Devlet Tahvil
TRT020926T17	TL	02/09/2026	51,380,837	34.67%	37.68%	75.250	--	28,000	748	2.0	2	16.9%	20	Sabit	Devlet Tahvil
TRT090627T12	TL	09/06/2027	56,650,203	31.28%	33.73%	80.000	--	58,000	1028	2.8	2	20.2%	118	Sabit	Devlet Tahvil
TRT041224T12	TL	04/12/2024	8,208,975	39.16%	44.77%	91.700	--	1,000	111	0.3	2	9.3%	111	Sabit	Devlet Tahvil
TRT190728T18	TL	19/07/2028	127,016,157	29.43%	31.60%	72.700	--	284,000	1434	3.9	2	17.3%	160	Sabit	Devlet Tahvil
TRT130733T17	TL	13/07/2033	67,614,566	26.78%	28.57%	69.950	--	474,000	3254	8.9	2	17.8%	160	Sabit	Devlet Tahvil
TRD070933T11	TL	07/09/2033	9,898,000	25.21%	26.79%	103.995	--	100	3310	9.1	2	26.4%	34	Sabit	Kamu Kira Sert.
TRT051033T12	TL	05/10/2033	249,808,329	27.04%	28.87%	97.000	--	762,000	3338	9.1	2	26.2%	62	Sabit	Devlet Tahvil
TRD111028T19	TL	11/10/2028	28,927	27.24%	29.10%	102.863	--	5,000	1518	4.2	2	28.5%	62	Sabit	Kamu Kira Sert.
TRD061228T14	TL	06/12/2028	10,000,000	28.47%	30.50%	99.999	--	8,060	1574	4.3	2	28.6%	118	Sabit	Kamu Kira Sert.
TRT180226T16	TL	18/02/2026	147,293,455	38.68%	42.41%	98.150	--	723,000	552	1.5	2	37.0%	6	Sabit	Devlet Tahvil
TRD140229T15	TL	14/02/2029	3,569,500	27.50%	-	100.160	--	5,000	1644	4.5	2	27.6%	6	Sabit	Kamu Kira Sert.
TRD060526T15	TL	06/05/2026	4,357,200	36.89%	40.29%	104.390	--	1,250	629	1.7	2	40.9%	83	Sabit	Kamu Kira Sert.
TRT140126T37	TL	14/01/2026	15,585,127	-	-	100.750	--	72,000	516	1.4	4	-	62	TLREF e Endeksli	Devlet Tahvil
TRT190826T19	TL	19/08/2026	25,931,716	-	-	100.800	113.855	24,000	733	2.0	4	-	5	TLREF e Endeksli	Devlet Tahvil
TRT130928T12	TL	13/09/2028	68,431,807	-	-	89.165	--	51,000	1490	4.1	2	-	34	Geçmiş İhalelere Endeksli	Devlet Tahvil
TRT200526T19	TL	20/05/2026	18,357,647	-	-	100.750	--	106,000	643	1.8	4	-	6	TLREF e Endeksli	Devlet Tahvil
TRT160627T13	TL	16/06/2027	69,735,719	-	-	100.300	--	48,000	1035	2.8	4	-	34	TLREF e Endeksli	Devlet Tahvil
<b>Toplam İşlem Hacmi:</b>								<b>4,572,022</b>							

## İç Borç Ödemeleri / Alıcılara Göre Dağılımı (Milyon TL)

	Piyasa	Kamu	Toplam Ödeme
07/08/2024	5,749	942	6,691
09/08/2024	55,885	0	55,885
14/08/2024	5,025	460	5,485
21/08/2024	50,124	1,482	51,606
23/08/2024	2,653	0	2,653
28/08/2024	705	181	886
<b>TOPLAM</b>	<b>120,141</b>	<b>3,065</b>	<b>123,206</b>

## Hazine Finansman Programı (Ağustos)

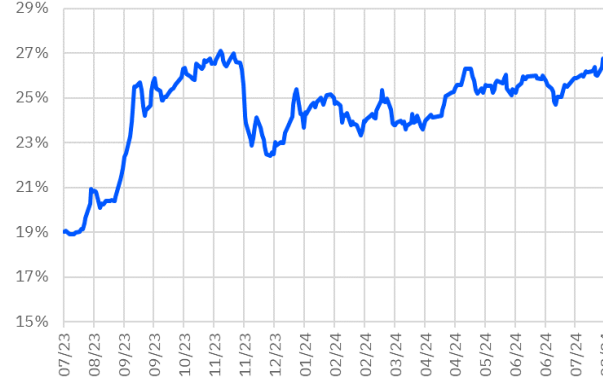
(Milyar TL)	
<b>Ödemeler</b>	<b>225.6</b>
<b>İç Borç Servisi</b>	<b>123.2</b>
Anapara	54.9
Faiz	68.3
<b>Dış Borç Servisi</b>	<b>102.4</b>
Anapara	82.9
Faiz	19.6
<b>Finansman</b>	<b>225.6</b>
<b>Borçlanma Dışı Kaynaklar</b>	<b>43.3</b>
<b>Borçlanma</b>	<b>182.3</b>
<b>Dış Borçlanma</b>	<b>0.0</b>
<b>İç Borçlanma</b>	<b>182.3</b>
Net Borçlanma	127.4
İç borç Çevirme Rasyosu (%)	148.0

İhale Tarihi	İtfa Tarihi	Senet Türü	Ticker	Vadesi	Kupon Sıklığı	Teklif (Milyon TL)	Borçlanma (Milyon TL)			Borçlanma / Teklif	Bileşik Faiz
							İhale	ROT	Toplam		
08/08/2024	08/08/2025	ABD Doları Cinsi Devlet Tahvili	TRT080825F19	1 Yıl	2	-	-	-	51,928	100.0%	-
12/08/2024	12/08/2026	Sabit Kuponlu Devlet Tahvili	TRT120826T16	2 Yıl	2	52,205	13,403	18,530	31,933	25.7%	41.24%
13/08/2024	12/08/2026	Kira Sertifikası	TRD120826T14	2 Yıl	2	-	-	-	3,477	-	-
13/08/2024	17/05/2028	TLREF'e Endeksli Devlet Tahvili	TRT170528T12	4 Yıl	4	44,708	16,526	16,000	32,526	37.0%	61.07%
13/08/2024	08/11/2028	Sabit Kuponlu Devlet Tahvili	TRT081128T15	4 Yıl	2	12,978	6,672	4,000	10,672	51.4%	32.45%
19/08/2024	10/09/2025	Kuponsuz Devlet Tahvili	-	13 Ay	-	-	-	-	-	-	-
19/08/2024	18/08/2027	TÜFE'ye Endeksli Devlet Tahvili	-	3 Yıl	2	-	-	-	-	-	-
20/08/2024	16/04/2031	Değişken Faizli Devlet Tahvili	TRT160431T19	7 Yıl	2	-	-	-	-	-	-
20/08/2024	05/10/2033	Sabit Kuponlu Devlet Tahvili	TRT051033T12	9 Yıl	2	-	-	-	-	-	-

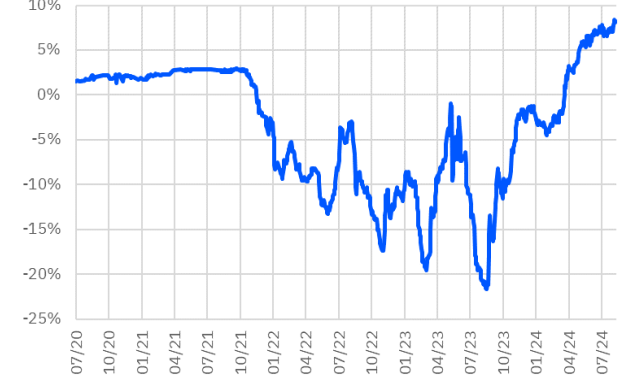
TRT011025T16 Faiz Getirisi (2Y Sabit Kuponlu)



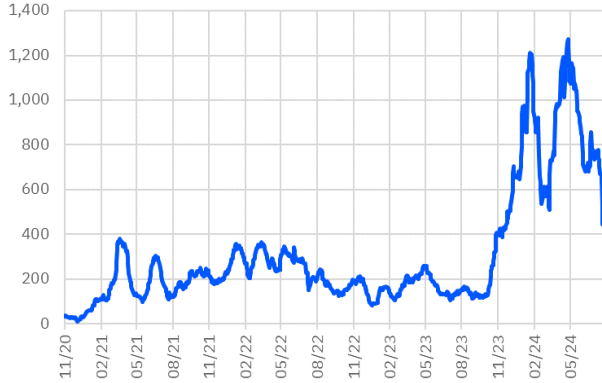
TRT130733T17 Faiz Getirisi (10Y Sabit Kuponlu)



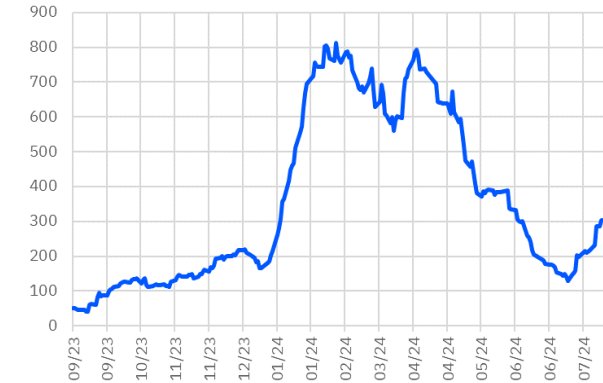
TRT180625T13 Faiz Getirisi (TÜFE'ye Endekli)



TRT011025T16 Aylık Ort. İşlem Hacmi - mln



TRT130733T17 Aylık Ort. İşlem Hacmi - mln



TRT180625T13 Aylık Ort. İşlem Hacmi - mln



\*Kesin Alım-Satım Pazarı'nda, nominal tutarı 500.000 TL'nin altında kalan emirler Küçük Emirler Pazarı'nda işlem görür

Burada yer alan bilgiler Gedik Yatırım tarafından bilgilendirme amacıyla hazırlanmıştır. Yatırım bilgi, yorum ve tavsiyeleri yatırım danışmanlığı kapsamında değildir. Yatırım danışmanlığı hizmeti; aracı kurumlar, portföy yönetim şirketleri, mevduat kabul etmeyen bankalar ile müşteri arasında imzalanacak yatırım danışmanlığı sözleşmesi çerçevesinde sunulmaktadır. Burada yer alan yorum ve tavsiyeler, herhangi bir yatırım aracının alım satım önerisi ya da getiri vaadi olarak yorumlanmamalıdır. Bu görüşler mali durumunuz ile risk ve getiri tercihlerinize uygun olmayabilir ve sadece burada yer alan bilgilere dayanarak yatırım kararı verilmesi beklentilerinize uygun sonuçlar doğurmayabilir. Burada yer alan fiyatlar, veriler ve bilgilerin tam ve doğru olduğu garanti edilemez; içerik, haber verilmeksizin değiştirilebilir. Tüm veriler, Gedik Yatırım tarafından güvenilir olduğuna inanılan kaynaklardan alınmıştır. Bu kaynakların kullanılması nedeni ile ortaya çıkabilecek hatalardan Gedik Yatırım sorumlu değildir. Değerli yatırımcılarımız, takip ettiğiniz hisselerle ilişkin analiz ve dealing hizmetlerimiz için bize 24 saat aşağıdaki numaralardan ulaşabilirsiniz.