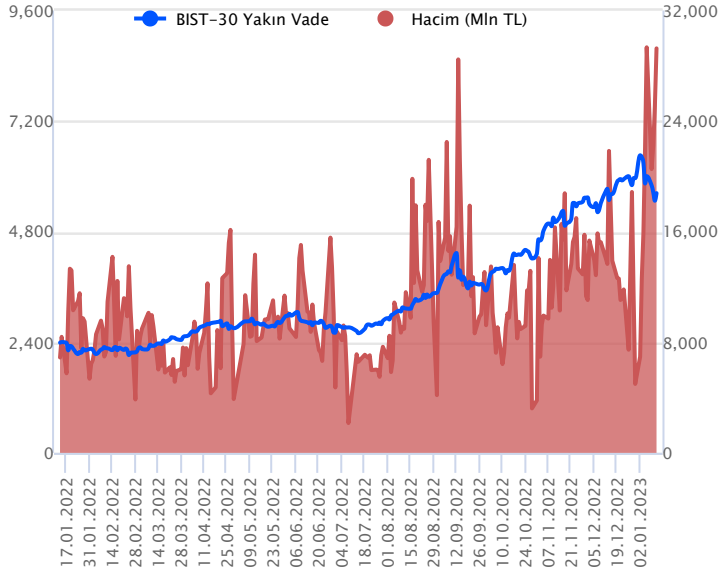


Sözleşme Kodu	Vade Ayı	Uzlaşma Fiyatı	Önceki Uzlaşma Fiyatı	Değişim	Değişim Puan	Gün İçi Yüksek	Gün İçi Düşük	İşlem Miktarı	İşlem Hacim	Açık Pozisyon	Açık Pozisyon Değişimi	Vadeye Kalan Gün Sayısı	Takasbank Başlangıç Teminatları
ENDEKS KONTRATLARI													
F_XU0300223	28.02.2023	5,622.50	5,411.75	3.89 %	210.75	5,649.25	5,235.00	534,105.00	29,261,444,410.00	305,211.00	-12,664.00	47	7,855
F_XU0300423	28.04.2023	5,768.50	5,560.50	3.74 %	208.00	5,788.00	5,389.25	3,492.00	195,969,260.00	2,153.00	370.00	106	7,855

BIST 30 Yakın Vadeli Kontratı



Dün pozitif seyirlerde güne başlayan şubat vadeli endeks sözleşmesinde gün içi çift yönlü sert fiyat hareketleri izlendi. Sözleşme dün 5.235,00 ile 5.649,25 seviyesi arasında dalgalanarak günü %3,89'luk yükselişle 5.622,50 uzlaşma fiyatından tamamladı. Akşam seansı kapanışı ise uzlaşma fiyatının üzerinde 5.636,75 seviyesinden gerçekleşti. Son dönemde artan volatilitenin haftanın son işlem gününe de taşınabileceğini değerlendiriyoruz. Yurt dışı piyasalardan bağımsız fiyatlamaların öne çıktığı sözleşmede güne volatil bir başlangıç yapılacağını öngörüyoruz.

Sözleşmede 5.570 üzerinde kalıcılık devam ettikçe yükseliş hareketlerini izliyor olacağız. Teknik görünümde 5.665 seviyesi direnç olup, bu seviye üzerindeki fiyatlamalarda 5.722 – 5.780 ve ocak ayı itibariyle başlayan düşüşün fibo%50 düzeltme seviyesine denk gelen 5.872 seviyeleri direnç olarak takip edilebilir. Son düşüşün fibo%61,8 düzeltme seviyesi 6.023 civarından geçmekte olup, bu bölgenin güçlü direnç konumunda olacağını değerlendiriyoruz. Aşağıda ise 5.570 seviyesi altındaki kalıcı hareketlerde 5.535 - 5.450 ve 5.341 seviyeleri sıralı destek noktaları olarak takip edilebilir.

Endeks - 30 Yakın Vade Aracı Kurum Dağılımı Günlük Değişim

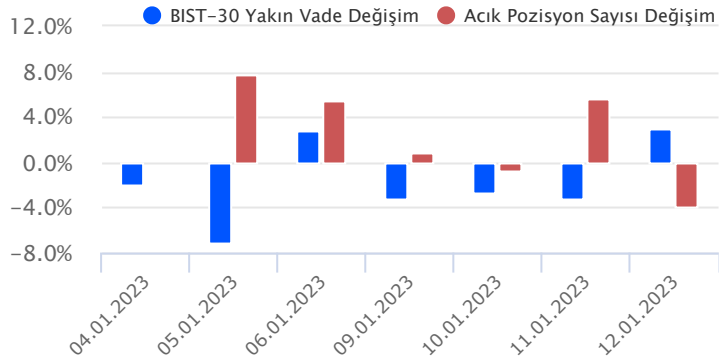
Long			Short		
Kurum	Net Lot	Pay (%)	Kurum	Net Lot	Pay (%)
Garanti BBVA	18.095	33	Yapı Kredi Yatırım	13.664	25
İfo Yatırım	12.178	22	İş Yatırım	13.015	24
HSBC Yatırım	7.787	14	Teb Yatırım	7.515	14
QNB Finans Yatırım	4.807	9	Tacirler Yatırım	6.726	12
Ziraat Yatırım	2.286	4	Bank of America	6.702	12
Diğer	9.970	18	Diğer	7.501	14

İlk 5 Kurum Satım Ağırlıklı

Endeks - 30 Yakın Vade Aracı Kurum Dağılımı Tüm Vade

Long			Short		
Kurum	Net Lot	Pay (%)	Kurum	Net Lot	Pay (%)
Teb Yatırım	106.546	59	Bank of America	54.996	30
Garanti BBVA	36.044	20	İş Yatırım	43.063	24
Ziraat Yatırım	10.469	6	HSBC Yatırım	27.086	15
Yapı Kredi Yatırım	9.349	5	Tacirler Yatırım	15.171	8
Deniz Yatırım	6.634	4	Oyak Yatırım	11.519	6
Diğer	12.455	7	Diğer	29.662	16

İlk 5 Kurum Alım Ağırlıklı

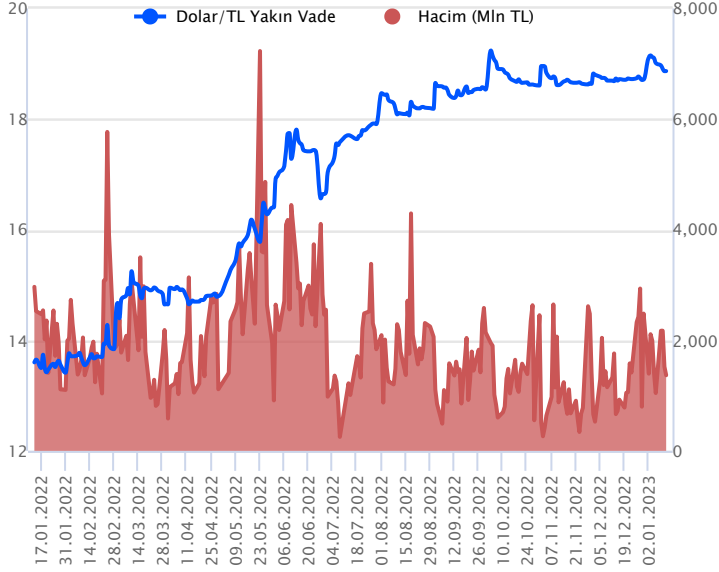


Fiyat (%) Açık Pozisyon (%) Yorum

Artış	Artış	Yükselişin devamlılığı için sinyal olarak kabul edilebilir.
Artış	Azalış	Yükselişin desteklenmediğini gösterir.
Azalış	Artış	Düşüşlerin devamlılığı için sinyal olarak kabul edilebilir.
Azalış	Azalış	Düşüşlerin desteklenmediğini gösterir.

Sözleşme Kodu	Vade Ayı	Uzlaşma Fiyatı	Önceki Uzlaşma Fiyatı	Değişim	Değişim Puan	Gün İçi Yüksek	Gün İçi Düşük	İşlem Miktarı	İşlem Hacim	Açık Pozisyon	Açık Pozisyon Değişimi	Vadeye Kalan Gün Sayısı	Takasbank Başlangıç Teminatları
DÖVİZ KONTRATLARI													
F_EURTRY0123	31.01.2023	20.4281	20.3409	0.43 %	0.09	20.4500	20.2360	208	4,233,527	4,319	-35	19	2,985
F_EURTRY0223	28.02.2023	20.7087	20.6596	0.24 %	0.05	20.7690	20.5819	296	6,114,622	749	-14	47	2,985
F_EURUSD0123	31.01.2023	1.0788	1.0776	0.11 %	0.00	1.0840	1.0740	13,982	282,857,627	30,400	299	19	656
F_EURUSD0223	28.02.2023	1.0807	1.0797	0.09 %	0.00	1.0867	1.0764	1,532	31,066,550	6,630	-294	47	656
F_USDTRY0123	31.01.2023	18.8666	18.8694	-0.01 %	0.00	18.8999	18.8505	72,455	1,366,939,781	1,048,204	-14,538	19	2,660
F_USDTRY0223	28.02.2023	19.1131	19.1592	-0.24 %	-0.05	19.1600	19.1000	55,211	1,057,283,581	516,068	26,559	47	2,660

Dolar/TL Yakın Vadeli Kontratı



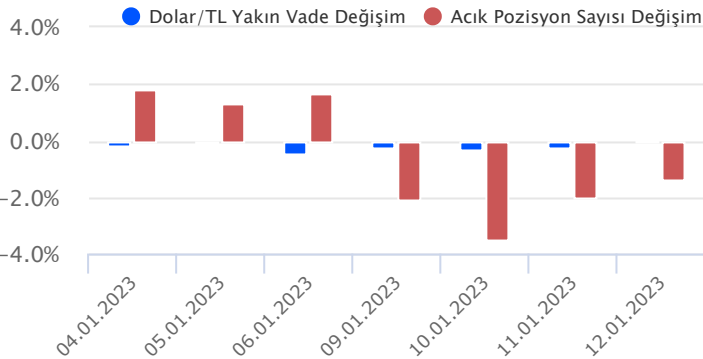
Ocak vadeli Dolar/TL sözleşmesi dün 18,8505 ile 18,8999 seviyeleri arasında dalgalanarak günü %0,01'lik düşüşle 18,8666 uzlaşma fiyatından tamamladı. Yurt içerisinde 06 Ocak ile biten haftada yurt içi yerleşiklerin döviz mevduatları 2,7 milyar dolarlık artışla 194,7 milyar dolar seviyesine yükselirken, kur korumalı mevduat ise 45,3 milyar TL azalışla 1,37 trilyon TL'ye geriledi. TCMB'nin brüt döviz rezervi yılın ilk haftasında 2,3 milyar dolar azalarak 126,4 milyar dolar seviyesine geriledi. ABD'de tüketici enflasyonu aralık ayında %0,10 azalışla pandemiden bu yana ilk kez daralma kaydederken, yıllık enflasyon ise %6.5 seviyesine geriledi. Çekirdek enflasyon tarafında ise beklentilere paralel aylık %0,3 ve yıllık %5,7'lik artış kaydedildi. Açıklanan verilerin ve haber akışlarının fiyatlamalara etkisinin sınırlı kaldığını söyleyebiliriz. Bugün içerde TCMB Piyasa Katılımcıları Anketi, ABD'de ise Michigan tüketici güven endeksi verileri izlenecek. Dolar/TL, bu sabah saat 08:25 itibarıyla 18,78'li seviyelerde yatay seyrediyor. Dolar endeksi ise 102,33 civarında hareket ediyor. Bu bağlamda sözleşmede bugün 18,85 – 18,82 ve 18,77 seviyeleri destek olarak izlenebilir. Yukarıda ise 18,96 - 19,03 ve 19,08 seviyeleri direnç olarak takip edilebilir.

Dolar/TL Yakın Vade Aracı Kurum Dağılımı Günlük Değişim

Long			Short		
Kurum	Net Lot	Pay (%)	Kurum	Net Lot	Pay (%)
Akbank	21.000	39	Ak Yatırım	14.511	27
Denizbank	13.045	24	Bank of America	12.145	23
Yapı ve Kredi	6.597	12	Teb Yatırım	6.950	13
Deniz Yatırım	3.821	7	Finansbank	5.953	11
İş Bankası	2.500	5	ING Yatırım	3.256	6
Diğer	7.091	13	Diğer	11.139	21
İlk 5 Kurum Alım Ağırlıklı					

Dolar/TL Yakın Vade Aracı Kurum Dağılımı Tüm Vade

Long			Short		
Kurum	Net Lot	Pay (%)	Kurum	Net Lot	Pay (%)
Ak Yatırım	311.912	35	Ak Yatırım	486.556	55
Yapı Kredi Yatırım	141.002	16	T.C. Merkez Bankası	252.292	29
İş Bankası	97.819	11	Burgan Yatırım	34.955	4
Denizbank	65.475	7	Bank of America	26.117	3
Deniz Yatırım	53.634	6	Yapı ve Kredi	18.524	2
Diğer	214.766	24	Diğer	66.164	8
İlk 5 Kurum Satım Ağırlıklı					

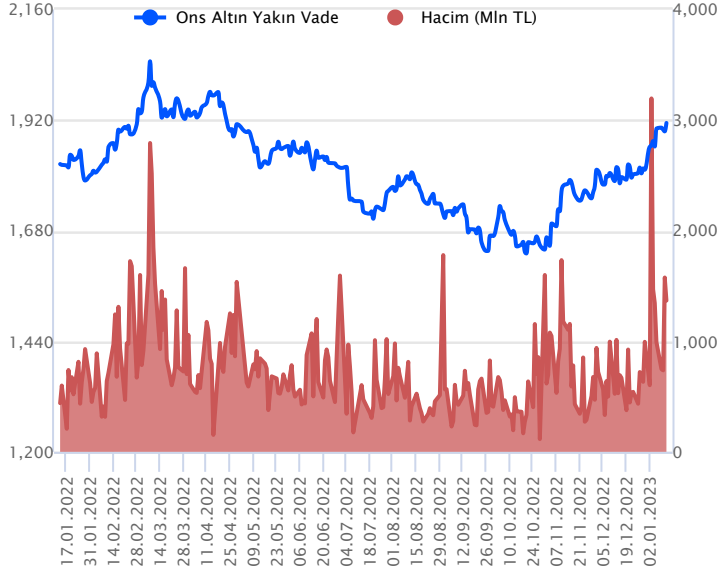


Fiyat (%) Açık Pozisyon (%) Yorum

Artış	Artış	Yükselişin devamlılığı için sinyal olarak kabul edilebilir.
Artış	Azalış	Yükselişin desteklenmediğini gösterir.
Azalış	Artış	Düşüşlerin devamlılığı için sinyal olarak kabul edilebilir.
Azalış	Azalış	Düşüşlerin desteklenmediğini gösterir.

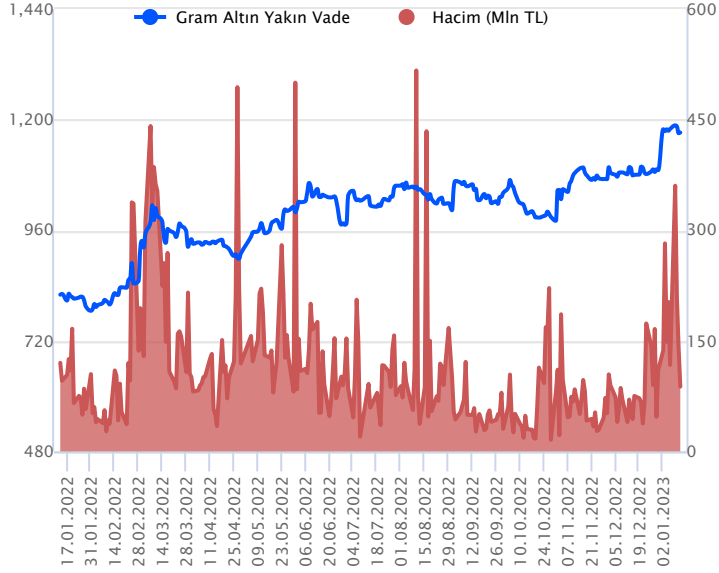
Sözleşme Kodu	Vade Ayı	Uzlaşma Fiyatı	Önceki Uzlaşma Fiyatı	Değişim	Değişim Puan	Gün İçi Yüksek	Gün İçi Düşük	İşlem Miktarı	İşlem Hacim	Açık Pozisyon	Açık Pozisyon Değişimi	Vadeye Kalan Gün Sayısı	Takasbank Başlangıç Teminatları
ALTIN KONTRATLARI													
F_XAUTRYM0223	28.02.2023	1,172.710	1,169.750	0.25 %	2.96	1,183.150	1,169.540	74,636	87,818,726	992,462	-18,262	47	175
F_XAUTRYM0423	28.04.2023	1,226.510	1,221.210	0.43 %	5.30	1,235.970	1,222.120	4,113	5,051,765	59,387	-537	106	175
F_XAUUSD0223	28.02.2023	1,902.250	1,890.550	0.62 %	11.70	1,917.950	1,893.000	38,235	1,367,279,643	102,624	-3,537	47	2,626
F_XAUUSD0423	28.04.2023	1,923.500	1,912.500	0.58 %	11.00	1,939.000	1,915.000	1,942	70,205,721	4,798	-88	106	2,626

ONS ALTIN Yakın Vadeli Kontratı



Şubat vadeli ons altın sözleşmesi dün 1893,00\$ ile 1917,95\$ arasında dalgalanarak, günü %0,62 yükselişle 1902,25\$ uzlaşma fiyatından kapattı. Sözleşmede dün gün içerisinde 1900\$ seviyesinin altına doğru sınırlı bir düşüş görülse bile gün sonunda kayıpların telafi edildiği izlendi. ABD enflasyonu beklentilerin altında kaldı ve Fed'in 01 Şubat tarihindeki toplantısında 25 baz puanlık faiz artışını destekleyen bir veriydi. Piyasa, enflasyonda düşüş devam ederse, Fed'in şubat ayında sonraki mart ayı toplantısında faiz artışını pas geçebileceğini bile düşünüyor. Bu beklentilerde, emtiaları destekledi, dolar endeksi geri çekildi. Bu tablo karşısında, sözleşme için dünkü stratejimizi sürdürebiliriz. Sözleşmede 1890\$-1918\$ arasını nötr olarak değerlendirmeye devam ediyoruz. Sözleşme için 1918\$ direnç noktası olarak görülüyor. Bu direncin üzerinde kapanışlarda 1898\$ stop seviyesi eklenerek 1956\$ seviyesi hedeflenebilir. Geri çekilmelerde, 1890\$ destek noktası olurken, 1908\$ stop seviyesi olmak koşuluyla 1852\$ seviyesi değerlendirilebilir. Sözleşmede olası oynaklığa karşı yatırımcıların aktif bir kar al/zarar durdur stratejisine bağlı kalarak hareket etmeleri daha sağlıklı olabilir.

GRAM ALTIN Yakın Vadeli Kontratı

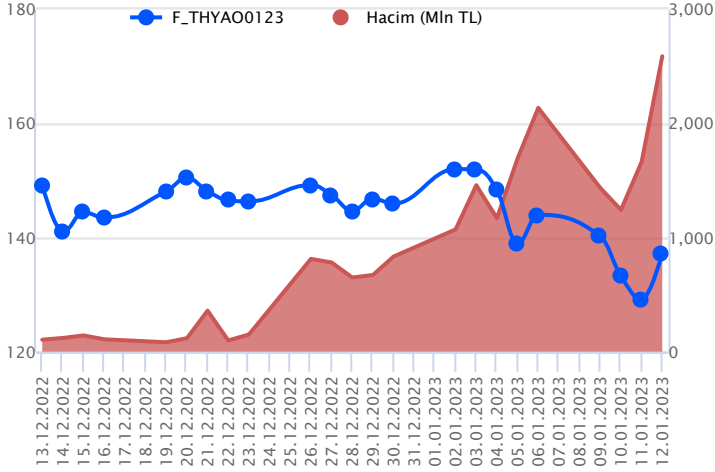


Şubat vadeli gram altın sözleşmesi dün 1169,54 TL ile 1183,15 TL arasında seyrederken, günü %0,25 yükselişle 1172,71 TL uzlaşma fiyatından kapattı. Spot piyasada saat 08:30 itibariyle gram altın 1144,00 TL seviyesinde işlem görüyor. Ons altın 1895\$ çevresinde ve Dolar/TL kuru 18,77-18,81 TL arasında bulunuyor. Dün sözleşmede gün içerisinde izlenen geri çekilmelere karşın gün sonunda tepki alımları görüldü. ABD'de açıklanan enflasyon verisi, Fed'in bu yılın ilk toplantısında 50 baz puanın altında bir faiz artışı yapabileceğini desteklemesiyle, emtia cephesinde yukarı yönlü hareketler görüldü. Sözleşme için dünkü stratejimizi korumaya devam edebiliriz. Aşağı yönlü pozisyonların devamında 1175,00 TL desteğinin altındaki kapanışlar izlenebilir. Bu durumda, 1186,00 TL stop seviyesi eklenerek 1151,00 TL kar alımı için değerlendirilebilir. Yukarıda 1194,00 TL direnç noktası olurken, bu direncin üzerinde 1182,00 TL stop seviyesi belirlenerek 1217,00 TL seviyesi hedeflenebilir. Sözleşmede olası oynaklığa karşı yatırımcıların aktif bir kar al/zarar durdur stratejisine bağlı kalarak hareket etmeleri daha sağlıklı olabilir.

Sözleşme	Vade Ayı	Son Uzlaşma	Önceki Uzlaşma	Değişim %	Günün Düşüğü	Günün Yükselişi	İşlem Adedi	İşlem Hacmi
PAY VADELİ SÖZLEŞMELERİNDE EN FAZLA İŞLEM GÖRENLER								
F_THYAO0123	31.01.2023	137.170	128.230	6.18 %	126.250	137.700	195,775	2,588,883,677
F_EKGYO0123	31.01.2023	8.580	8.320	2.38 %	7.810	8.620	2,070,933	1,722,491,395
F_KRDMD0123	31.01.2023	19.070	17.340	8.54 %	17.280	19.070	909,461	1,653,254,242

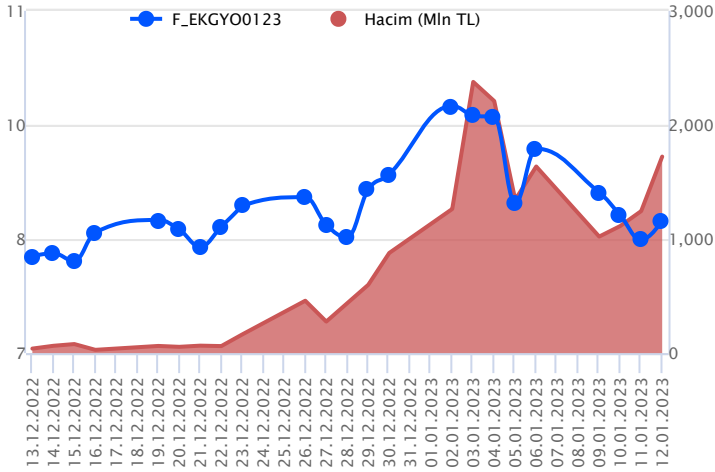
Pay vadeli sözleşmeleri, düşük teminatlarla yüksek tutarlı pozisyonlar almayı mümkün kılar. Pay vadeli sözleşmeleri ile ilgili daha detaylı bilgi almak için Gedik Yatırım ViOP Departmanı ile iletişime geçebilirsiniz.

F_THYAO0123 Vadeli Kontratı



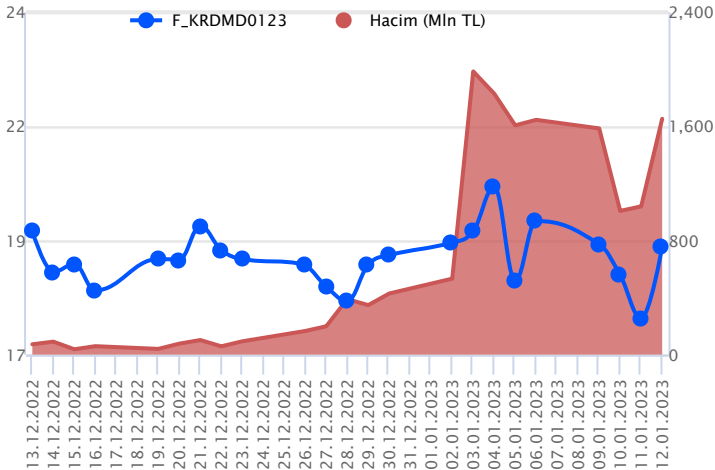
Endeks cephesinde yaşanan yüksek volatilité ile gün sonu %5,11'lik kazanç söz konusu olurken, Ocak vadeli THYAO sözleşmesinde alıcılı seyir ön plandaydı. Ocak vadeli THYAO sözleşmesi dün 126,25 TL – 137,70 TL seviyeleri arasında dalgalanarak günü 137,17 TL uzlaşma fiyatından tamamladı. Endekste yaşanan yüksek momentum nedeniyle sözleşmede her iki yönde alınacak pozisyonlarda temkinli olunması aktif bir stop loss stratejisine bağlı kalınması faydalı olacaktır. Sözleşmede 138,00 TL'nin üzerinde oluşacak saatlik kapanışlarda kısa vadede 138,55 TL izlenen ilk direnç konumunda bulunurken, devamında 139,38TL ve 140,06 TL seviyeleri izlenecek diğer direnç noktalarıdır. 140,06 TL'nin aşılması halinde yükseliş ivmesinin tekrar artış kaydedeceğini değerlendiriyoruz. Ancak olası düzeltme hareketlerinde sırasıyla 135,80 TL – 135,00 TL ve 134,30 TL seviyeleri takip edilecek desteklerdir. Sert yükselişlerin ardından yaşanan düzeltmelerin de sert gerçekleşme ihtimali göz ardı edilmemelidir.

F_EKGYO0123 Vadeli Kontratı



Borsa İstanbul'da ocak ayı içerisinde etkili olan satışlara ve zayıflayan görünüme bağlı olarak EKGYO cephesinde de sert kayıpların yaşandığı takip edildi. Dün yurt içinde oldukça volatil bir seyir kaydedilirken, EKGYO cephesinde de benzer bir fiyatlama görüldü. Gün içinde yaşanan sert yükselişler ve sert düşüşlerin ardından endekste yeniden alımların etkili olmasına bağlı olarak ocak vadeli EKGYO pay sözleşmesi gün içerisinde 7,81 – 8,62 TL aralığında hareket ederek günü %2,38 oranında yükselişle 8,58 TL uzlaşma fiyatından tamamladı. Yurt içindeki genel fiyatlama eğilimi EKGYO'nun seyri üzerinde belirleyici olmaya devam edecektir. Sözleşmede yükseliş eğiliminin korunması halinde 8,71 – 8,87 – 9,13 ve 9,30 TL seviyeleri direnç olarak takip edilebilir. Geri çekilmelerde ise 8,46 – 8,33 – 8,15 ve 7,81 TL seviyeleri destek konumundadır. Sert fiyatlamaların yaşandığı ve volatilitenin yüksek seyrettiği mevcut konjunktürde kaldıraçlı işlemlerin yapıldığı pay vadeli sözleşmelerinde pozisyon alımında ekstra dikkatli olunmalıdır.

F_KRDMD0123 Vadeli Kontratı



Borsa İstanbul'da son günlerde yüksek volatilitéyle birlikte yaşanan sert satışlar dikkat çekerken, bu süreçte KRDMMD cephesindeki kayıpların endekse kıyasla daha sınırlı kaldığı takip edildi. Dün yurt içinde yaşanan yüksek volatilité öne çıkarken, genele yayılan toparlanma eğilimine bağlı olarak KRDMMD cephesinde dün güçlü yükselişler kaydedildi. Ocak vadeli KRDMMD pay sözleşmesi gün içerisinde 17,28 – 19,07 TL aralığında hareket ederek günü %8,54 oranında güçlü bir yükselişle 19,07 TL uzlaşma fiyatından tamamladı. Yurt içindeki genel seyir sözleşme üzerinde de etkili olacaktır. Yurt içinde ve sözleşmede pozitif havanın korunması durumunda 19,47 – 19,80 – 20,17 ve zirve seviyesinin bulunduğu 20,37 TL direnç olarak izlenebilir. Yeniden satışların gözlenmesi halinde ise 18,67 – 18,07 – 17,65 ve 17,28 TL destek konumundadır. Yurt içi piyasalarda ve KRDMMD cephesinde yaşanan sert ve volatil fiyatlamalar nedeniyle pozisyon alımında temkinli olunmalıdır.

Dayanak Varlıkların Teknik Gösterge Görünümleri

20 Gün Ortalama/Fiyat Kesişmesi (YUKARI)

SASA
KRDMD
TUPRS
GUBRF
XPD/USD

Güç Göstergeleri Olumlu

XAU/TRY
CNH/TRY
XAU/USD
EUR/TRY
USD/TRY

RSI ve Momentum göstergelerine göre olumlu olanlar

50 Gün Ortalama/Fiyat Kesişmesi (YUKARI)

THYAO
X10XB
VESTL
KCHOL
ARCLK

MACD

HALKB	GÜÇLÜ SAT
ISCTR	GÜÇLÜ SAT
EUR/USD	ZAYIF AL
GBP/USD	ZAYIF AL
SASA	ZAYIF AL

20/50 Gün Ortalama Kesişmesi (YUKARI)

Bu şartları sağlayan dayanak varlık bulunmamaktadır.

Para Girişi Olan Dayanak Varlıklar

	Kapanış	İşlem Hacmi (Mln TL)
KOZAL	542.50	5,693.38136
ARCLK	100.60	2,246.77380
ODAS	8.78	1,552.73058
SKBNK	2.64	871.07824
SASA	112.90	789.71079

Yüksek Hacimliler

	İşlem Hacmi (Mln TL)
XU030	92,854.21
X10XB	56,318.35
THYAO	13,291.60
XLBNK	12,942.90
KRDMD	8,634.72

20 Gün Ortalama/Fiyat Kesişmesi (AŞAĞI)

Bu şartları sağlayan dayanak varlık bulunmamaktadır.

Güç Göstergeleri Zayıf

YKBNK
KARSN
ODAS
AKSEN
ECILC

RSI ve Momentum göstergelerine göre zayıf olanlar

50 Gün Ortalama/Fiyat Kesişmesi (AŞAĞI)

Bu şartları sağlayan dayanak varlık bulunmamaktadır.

Göstergeleri Dipte Olanlar

AEFES
SOKM
ECILC
TKFEN
TCELL

CCI, RSI, Stochastics, Williams' %R , MFI ve DX göstergelerinin ortalaması en düşük olanlar

20/50 Gün Ortalama Kesişmesi (AŞAĞI)

KARSN

Para Çıkışı Olan Dayanak Varlıklar

	Kapanış	İşlem Hacmi (Mln TL)
Bu şartları sağlayan dayanak varlık bulunmamaktadır.		

Dayanak Varlıkların Teknik Gösterge Konumları

Kod	5 Günlük H.O	10 Günlük H.O	20 Günlük H.O	50 Günlük H.O	RSI	StochS	MACD	CCI
AEFES	SATIM	SATIM	SATIM	SATIM	SATIM	ALIM	SATIM	ALIM
AKBNK	SATIM	SATIM	SATIM	SATIM	SATIM	SATIM	SATIM	ALIM
AKSEN	SATIM	SATIM	SATIM	SATIM	ALIM	SATIM	SATIM	ALIM
ALARK	SATIM	SATIM	SATIM	SATIM	SATIM	ALIM	SATIM	ALIM
ARCLK	SATIM	SATIM	SATIM	ALIM	SATIM	SATIM	SATIM	SATIM
ASELS	SATIM	SATIM	SATIM	ALIM	SATIM	SATIM	SATIM	SATIM
BIMAS	SATIM	SATIM	SATIM	SATIM	SATIM	ALIM	SATIM	ALIM
CNH/TRY	ALIM	ALIM	ALIM	ALIM	ALIM	ALIM	ALIM	SATIM
DOHOL	ALIM	SATIM	ALIM	ALIM	SATIM	SATIM	SATIM	ALIM
ECILC	SATIM	SATIM	SATIM	SATIM	SATIM	ALIM	SATIM	ALIM
EKGYO	SATIM	SATIM	ALIM	ALIM	SATIM	ALIM	SATIM	SATIM
ENJSA	SATIM	SATIM	SATIM	ALIM	SATIM	SATIM	SATIM	ALIM
EREGL	ALIM	SATIM	SATIM	ALIM	ALIM	SATIM	SATIM	ALIM
EUR/TRY	ALIM	ALIM	ALIM	ALIM	ALIM	SATIM	ALIM	ALIM
EUR/USD	ALIM	ALIM	ALIM	ALIM	ALIM	SATIM	ALIM	ALIM
FROTO	SATIM	SATIM	SATIM	ALIM	SATIM	SATIM	SATIM	SATIM
GARAN	SATIM	SATIM	SATIM	SATIM	SATIM	ALIM	SATIM	ALIM
GBP/USD	ALIM	ALIM	ALIM	ALIM	ALIM	ALIM	ALIM	ALIM
GUBRF	SATIM	SATIM	ALIM	ALIM	SATIM	ALIM	SATIM	SATIM
HALKB	SATIM	SATIM	SATIM	SATIM	SATIM	SATIM	SATIM	ALIM
HEKTS	ALIM	SATIM	SATIM	SATIM	ALIM	SATIM	SATIM	ALIM
ISCTR	SATIM	SATIM	SATIM	SATIM	SATIM	ALIM	SATIM	ALIM
ISGYO	SATIM	SATIM	SATIM	ALIM	SATIM	ALIM	SATIM	SATIM
KARSN	SATIM	SATIM	SATIM	SATIM	ALIM	SATIM	SATIM	ALIM
KCHOL	SATIM	SATIM	SATIM	ALIM	SATIM	SATIM	SATIM	ALIM
KOZAA	ALIM	SATIM	SATIM	SATIM	ALIM	SATIM	SATIM	ALIM
KOZAL	SATIM	SATIM	SATIM	ALIM	SATIM	ALIM	SATIM	SATIM
KRDMD	ALIM	ALIM	ALIM	ALIM	ALIM	SATIM	SATIM	ALIM
MGROS	SATIM	SATIM	SATIM	SATIM	SATIM	ALIM	SATIM	ALIM
ODAS	SATIM	SATIM	SATIM	SATIM	SATIM	ALIM	SATIM	ALIM
OYAKC	ALIM	SATIM	SATIM	ALIM	ALIM	SATIM	SATIM	ALIM
PETKM	SATIM	SATIM	SATIM	SATIM	SATIM	SATIM	SATIM	ALIM
PGSUS	SATIM	SATIM	SATIM	ALIM	SATIM	ALIM	SATIM	ALIM
RUB/TRY	ALIM	ALIM	ALIM	SATIM	ALIM	SATIM	ALIM	ALIM
SAHOL	SATIM	SATIM	SATIM	SATIM	SATIM	SATIM	SATIM	ALIM
SASA	ALIM	ALIM	ALIM	ALIM	ALIM	SATIM	ALIM	ALIM
SISE	SATIM	SATIM	SATIM	ALIM	SATIM	SATIM	SATIM	SATIM
SKBNK	SATIM	SATIM	SATIM	SATIM	SATIM	ALIM	SATIM	ALIM
SOKM	SATIM	SATIM	SATIM	SATIM	SATIM	ALIM	SATIM	SATIM
TAVHL	SATIM	SATIM	SATIM	SATIM	SATIM	ALIM	SATIM	ALIM
TCELL	SATIM	SATIM	SATIM	ALIM	SATIM	ALIM	SATIM	SATIM
THYAO	ALIM	SATIM	SATIM	ALIM	ALIM	SATIM	SATIM	ALIM
TKFEN	SATIM	SATIM	SATIM	SATIM	SATIM	SATIM	SATIM	SATIM
TOASO	SATIM	SATIM	SATIM	ALIM	SATIM	SATIM	SATIM	SATIM
TRGYO	ALIM	ALIM	ALIM	ALIM	ALIM	SATIM	SATIM	ALIM
TSKB	SATIM	SATIM	SATIM	SATIM	SATIM	ALIM	SATIM	ALIM
TTKOM	SATIM	SATIM	SATIM	ALIM	SATIM	ALIM	SATIM	SATIM
TUPRS	ALIM	ALIM	ALIM	ALIM	ALIM	SATIM	SATIM	ALIM
USD/TRY	ALIM	ALIM	ALIM	ALIM	ALIM	SATIM	ALIM	SATIM
VAKBN	SATIM	SATIM	SATIM	SATIM	SATIM	SATIM	SATIM	ALIM
VESTL	SATIM	SATIM	SATIM	ALIM	SATIM	SATIM	SATIM	SATIM
X10XB	ALIM	SATIM	SATIM	ALIM	ALIM	SATIM	SATIM	ALIM
XAU/TRY	ALIM	ALIM	ALIM	ALIM	ALIM	ALIM	ALIM	SATIM
XAU/USD	ALIM	ALIM	ALIM	ALIM	ALIM	ALIM	ALIM	SATIM
XLBNK	SATIM	SATIM	SATIM	SATIM	SATIM	SATIM	SATIM	ALIM
XU030	SATIM	SATIM	SATIM	ALIM	SATIM	SATIM	SATIM	ALIM
YKBNK	SATIM	SATIM	SATIM	SATIM	SATIM	SATIM	SATIM	ALIM

Kod	Destek 3	Destek 2	Destek 1	Kapanış	Pivot	Direnç 1	Direnç 2	Direnç 3
	DESTEKLER			DİRENÇLER				
F_AEFES0123	49.15	51.08	54.58	58.07	56.51	60.01	61.94	65.44
F_AEFES0223	50.26	52.18	55.74	59.31	57.66	61.22	63.14	66.70
F_AKBNK0123	14.30	14.86	15.83	16.79	16.39	17.36	17.92	18.89
F_AKBNK0223	14.68	15.23	16.18	17.12	16.73	17.68	18.23	19.18
F_AKSEN0123	34.31	35.40	37.26	39.11	38.35	40.21	41.30	43.16
F_AKSEN0223	35.34	36.43	38.17	39.91	39.26	41.00	42.09	43.83
F_ALARK0123	55.84	58.75	63.77	68.80	66.68	71.70	74.61	79.63
F_ALARK0223	57.76	60.60	65.00	69.41	67.84	72.24	75.08	79.48
F_ARCLK0123	79.25	84.01	92.98	101.95	97.74	106.71	111.47	120.44
F_ARCLK0223	81.36	86.11	94.90	103.69	99.65	108.44	113.19	121.98
F_ASELS0123	48.51	50.25	53.51	56.77	55.25	58.51	60.25	63.51
F_ASELS0223	49.87	51.50	54.57	57.64	56.20	59.27	60.90	63.97
F_BIMAS0123	113.88	118.21	122.70	127.19	127.03	131.52	135.85	140.34
F_BIMAS0223	116.35	120.85	125.20	129.55	129.70	134.05	138.55	142.90
F_CNHTRY0123	2.76	2.76	2.76	2.77	2.77	2.77	2.77	2.77
F_CNHTRY0223	2.83	2.83	2.83	2.83	2.83	2.83	2.83	2.83
F_DOHOL0123	8.04	8.48	9.33	10.19	9.77	10.62	11.06	11.91
F_DOHOL0223	8.22	8.67	9.52	10.38	9.97	10.82	11.27	12.12
F_ECILC0123	22.43	23.43	24.97	26.51	25.97	27.51	28.51	30.05
F_ECILC0223	23.33	24.16	25.63	27.09	26.46	27.93	28.76	30.23
F_EKGYO0123	7.25	7.53	8.06	8.59	8.34	8.87	9.15	9.68
F_EKGYO0223	7.46	7.73	8.24	8.75	8.51	9.02	9.29	9.80
F_ENJSA0123	26.49	27.58	29.60	31.62	30.69	32.71	33.80	35.82
F_ENJSA0223	27.49	28.45	30.35	32.26	31.31	33.21	34.17	36.07
F_EREGL0123	34.41	35.56	37.88	40.19	39.03	41.35	42.50	44.82
F_EREGL0223	35.28	36.42	38.72	41.01	39.86	42.16	43.30	45.60
F_EURTRY0123	20.02	20.13	20.23	20.34	20.34	20.45	20.55	20.66
F_EURTRY0223	20.33	20.46	20.52	20.58	20.64	20.71	20.83	20.89
F_EURUSD0123	1.06	1.07	1.07	1.08	1.08	1.08	1.09	1.09
F_EURUSD0223	1.07	1.07	1.08	1.08	1.08	1.09	1.09	1.10
F_FROTO0123	425.44	437.72	457.71	477.71	469.99	489.98	502.26	522.25
F_FROTO0223	437.20	449.14	467.70	486.26	479.64	498.20	510.14	528.70
F_GARAN0123	21.15	22.04	23.39	24.73	24.28	25.63	26.52	27.87
F_GARAN0223	21.65	22.54	23.82	25.10	24.71	25.99	26.88	28.16
F_GBPUSD0123	1.19	1.20	1.21	1.21	1.22	1.22	1.23	1.24
F_GBPUSD0223	1.21	1.21	1.21	1.22	1.22	1.22	1.23	1.23
F_GUBRF0123	222.48	233.06	253.24	273.41	263.82	284.00	294.58	314.76
F_GUBRF0223	229.37	239.68	259.37	279.05	269.68	289.37	299.68	319.37
F_HALKB0123	8.99	9.38	10.16	10.93	10.55	11.33	11.72	12.50
F_HALKB0223	9.24	9.63	10.37	11.11	10.76	11.50	11.89	12.63
F_HEKTS0123	30.18	31.25	33.13	35.00	34.20	36.08	37.15	39.03
F_HEKTS0223	27.50	29.33	32.37	35.40	34.20	37.24	39.07	42.11
F_ISCTR0123	9.45	9.80	10.41	11.02	10.76	11.37	11.72	12.33
F_ISCTR0223	9.79	10.09	10.67	11.24	10.97	11.55	11.85	12.43
F_ISGYO0123	8.53	8.90	9.60	10.29	9.97	10.67	11.04	11.74
F_ISGYO0223	8.70	9.10	9.78	10.46	10.18	10.86	11.26	11.94
F_KARSN0123	8.72	9.04	9.66	10.28	9.98	10.60	10.92	11.54
F_KARSN0223	9.04	9.33	9.93	10.52	10.22	10.82	11.11	11.71
F_KCHOL0123	64.99	66.85	70.27	73.70	72.13	75.55	77.41	80.83
F_KCHOL0223	67.00	68.66	71.95	75.23	73.61	76.90	78.56	81.85
F_KOZAA0123	39.26	41.03	44.07	47.10	45.84	48.88	50.65	53.69
F_KOZAA0223	40.16	41.97	44.98	47.99	46.79	49.80	51.61	54.62
F_KOZAL0123	452.95	476.47	511.75	547.02	535.27	570.55	594.07	629.35
F_KOZAL0223	463.10	487.15	521.79	556.43	545.84	580.48	604.53	639.17
F_KRDMD0123	16.09	16.68	17.88	19.07	18.47	19.67	20.26	21.46
F_KRDMD0223	16.50	17.09	18.25	19.42	18.84	20.00	20.59	21.75
F_MGROS0123	108.92	115.82	122.31	128.79	129.21	135.70	142.60	149.09
F_MGROS0223	116.89	121.58	126.35	131.12	131.04	135.81	140.50	145.27
F_ODAS0123	7.38	7.78	8.33	8.88	8.73	9.28	9.68	10.23
F_ODAS0223	7.61	8.01	8.54	9.08	8.94	9.47	9.87	10.40
F_OYAKC0123	16.85	17.48	18.70	19.92	19.33	20.55	21.18	22.40
F_OYAKC0223	17.19	17.82	19.04	20.26	19.67	20.89	21.52	22.74
F_PETKM0123	14.84	15.43	16.54	17.65	17.13	18.24	18.83	19.94
F_PETKM0223	15.22	15.80	16.92	18.03	17.50	18.62	19.20	20.32
F_PGSUS0123	401.11	412.76	433.19	453.62	444.84	465.27	476.92	497.35
F_PGSUS0223	412.35	423.65	443.09	462.52	454.39	473.83	485.13	504.57

Kod	Destek 3	Destek 2	Destek 1	Kapanış	Pivot	Direnç 1	Direnç 2	Direnç 3
	DESTEKLER				DİRENÇLER			
F_RUBTRY0223	0.26	0.26	0.26	0.26	0.26	0.26	0.26	0.26
F_SAHOL0123	35.33	36.37	38.19	40.00	39.23	41.05	42.09	43.91
F_SAHOL0223	36.28	37.30	39.05	40.81	40.07	41.82	42.84	44.59
F_SASA0123	95.58	99.89	107.34	114.78	111.65	119.10	123.41	130.86
F_SASA0223	95.30	100.15	108.45	116.75	113.30	121.60	126.45	134.75
F_SISE0123	34.99	36.21	38.27	40.32	39.49	41.55	42.77	44.83
F_SISE0223	36.05	37.20	39.17	41.13	40.32	42.29	43.44	45.41
F_SKBNK0123	2.26	2.35	2.51	2.67	2.60	2.76	2.85	3.01
F_SKBNK0223	2.33	2.42	2.57	2.72	2.66	2.81	2.90	3.05
F_SOKM0123	20.61	21.74	23.60	25.46	24.73	26.59	27.72	29.58
F_SOKM0223	21.56	22.55	24.36	26.16	25.35	27.16	28.15	29.96
F_TAVHL0123	69.96	72.48	77.36	82.24	79.88	84.76	87.28	92.16
F_TAVHL0223	70.98	73.58	78.71	83.85	81.31	86.44	89.04	94.17
F_TCELL0123	29.29	30.54	32.53	34.53	33.78	35.77	37.02	39.01
F_TCELL0223	30.06	31.30	33.22	35.13	34.46	36.38	37.62	39.54
F_THYAO0123	118.27	122.26	129.72	137.18	133.71	141.17	145.16	152.62
F_THYAO0223	120.88	124.85	132.25	139.66	136.22	143.62	147.59	154.99
F_TKFEN0123	33.43	35.69	39.79	43.88	42.05	46.15	48.41	52.51
F_TKFEN0223	31.84	34.55	39.49	44.43	42.20	47.14	49.85	54.79
F_TOASO0123	127.62	132.79	141.20	149.60	146.37	154.78	159.95	168.36
F_TOASO0223	130.68	135.78	143.84	151.90	148.94	157.00	162.10	170.16
F_TRGYO0123	15.12	15.79	17.02	18.25	17.69	18.92	19.59	20.82
F_TRGYO0223	15.40	16.08	17.30	18.53	17.98	19.20	19.88	21.10
F_TSKB0123	3.19	3.34	3.59	3.85	3.74	3.99	4.14	4.39
F_TSKB0223	3.29	3.43	3.67	3.92	3.81	4.05	4.19	4.43
F_TTKOM0123	17.18	18.25	19.92	21.60	20.99	22.66	23.73	25.40
F_TTKOM0223	17.27	18.39	20.11	21.84	21.23	22.95	24.07	25.79
F_TUPRS0123	443.56	459.38	489.69	519.99	505.51	535.82	551.64	581.95
F_TUPRS0223	454.94	469.97	499.39	528.80	514.42	543.84	558.87	588.29
F_USDTRY0123	18.80	18.82	18.85	18.87	18.87	18.90	18.92	18.94
F_USDTRY0223	19.02	19.06	19.08	19.11	19.12	19.14	19.18	19.20
F_VAKBN0123	8.41	8.76	9.34	9.93	9.69	10.27	10.62	11.20
F_VAKBN0223	8.60	8.95	9.53	10.12	9.88	10.46	10.81	11.39
F_VESTL0123	51.27	54.07	59.28	64.50	62.08	67.29	70.09	75.30
F_VESTL0223	52.72	55.45	60.54	65.63	63.27	68.36	71.09	76.18
F_X10XB0223	6,364.50	6,534.75	6,875.25	7,215.75	7,045.50	7,386.00	7,556.25	7,896.75
F_X10XB0423	6,774.92	6,938.58	7,265.92	7,593.25	7,429.58	7,756.92	7,920.58	8,247.92
F_XAUTRYM0223	1,153.05	1,161.30	1,166.66	1,172.03	1,174.91	1,180.27	1,188.52	1,193.88
F_XAUTRYM0423	1,206.89	1,214.50	1,220.74	1,226.97	1,228.35	1,234.59	1,242.20	1,248.44
F_XAUUSD0223	1,873.53	1,883.27	1,898.48	1,913.70	1,908.22	1,923.43	1,933.17	1,948.38
F_XAUUSD0423	1,895.67	1,905.33	1,919.67	1,934.00	1,929.33	1,943.67	1,953.33	1,967.67
F_XLBNK0223	3,309.17	3,437.33	3,643.67	3,850.00	3,771.83	3,978.17	4,106.33	4,312.67
F_XLBNK0423	3,472.67	3,613.58	3,822.67	4,031.75	3,963.58	4,172.67	4,313.58	4,522.67
F_XU0300223	4,950.50	5,092.75	5,364.75	5,636.75	5,507.00	5,779.00	5,921.25	6,193.25
F_XU0300423	5,117.08	5,253.17	5,515.83	5,778.50	5,651.92	5,914.58	6,050.67	6,313.33
F_YKBNK0123	7.80	8.08	8.62	9.17	8.90	9.44	9.72	10.26
F_YKBNK0223	7.94	8.25	8.78	9.31	9.09	9.62	9.93	10.46

Sözleşme Kodu	Vade Ayı	Uzlaşma Fiyatı	Önceki Uzlaşma Fiyatı	Değişim	Değişim Puan	Gün İçi Yüksek	Gün İçi Düşük	İşlem Miktarı	İşlem Hacim	Açık Pozisyon	Açık Pozisyon Değişimi	Vadeye Kalan Gün Sayısı	Takasbank Başlangıç Teminatları
ENDEKS KONTRATLARI													
F_XU0300223	28.02.2023	5,622.50	5,411.75	3.89 %	210.75	5,649.25	5,235.00	534,105.00	29,261,444,410.00	305,211.00	-12,664.00	47	7,855
F_XU0300423	28.04.2023	5,768.50	5,560.50	3.74 %	208.00	5,788.00	5,389.25	3,492.00	195,969,260.00	2,153.00	370.00	106	7,855
F_XU0300623	26.06.2023	5,950.25	5,802.25	2.55 %	148.00	5,966.00	5,533.00	94.00	5,456,485.00	103.00	-12.00	165	7,855
F_XU0301223	29.12.2023	6,592.25	6,554.50	0.58 %	37.75	6,749.00	6,326.50	160.00	10,659,270.00	182.00	65.00	351	7,855
DÖVİZ KONTRATLARI													
F_CNHTRY0123	31.01.2023	2,7674	2,7674	0.00 %	0.00	2,7709	2,7650	21	581,148	9	5	19	4,135
F_CNHTRY0223	28.02.2023	2,8317	2,8317	0.00 %	0.00	2,8317	2,8317	5	141,585	5	5	47	4,135
F_EURTRY0123	31.01.2023	20,4281	20,3409	0.43 %	0.09	20,4500	20,2360	208	4,233,527	4,319	-35	19	2,985
F_EURTRY0223	28.02.2023	20,7087	20,6596	0.24 %	0.05	20,7690	20,5819	296	6,114,622	749	-14	47	2,985
F_EURUSD0123	31.01.2023	1,0788	1,0776	0.11 %	0.00	1,0840	1,0740	13,982	282,857,627	30,400	299	19	656
F_EURUSD0223	28.02.2023	1,0807	1,0797	0.09 %	0.00	1,0867	1,0764	1,532	31,066,550	6,630	-294	47	656
F_GBPUSD0123	31.01.2023	1,2195	1,2115	0.66 %	0.01	1,2238	1,2098	90	2,052,836	118	26	19	1,032
F_GBPUSD0223	28.02.2023	1,2190	1,2073	0.97 %	0.01	1,2227	1,2155	10	228,657	74	6	47	1,032
F_RUBTRY0123	31.01.2023	0,0000	0,0000	0.00 %	0.00	0,0000	0,0000					19	5,810
F_RUBTRY0223	28.02.2023	0,2640	0,2640	0.00 %	0.00	0,2641	0,2640	4	105,601	0	0	47	5,810
F_USDTRY0123	31.01.2023	18,8666	18,8694	-0.01 %	0.00	18,8999	18,8505	72,455	1,366,939,781	1,048,204	-14,538	19	2,660
F_USDTRY0223	28.02.2023	19,1131	19,1592	-0.24 %	-0.05	19,1600	19,1000	55,211	1,057,283,581	516,068	26,559	47	2,660
F_P_USDTRY0123	31.01.2023	0,0000	0,0000	0.00 %	0.00	0,0000	0,0000					19	2,660
F_P_USDTRY0223	28.02.2023	0,0000	0,0000	0.00 %	0.00	0,0000	0,0000					47	2,660
KIYMETLİ MADEN KONTRATLARI													
F_XAUTRYM0223	28.02.2023	1,172,710	1,169,750	0.25 %	2.96	1,183,150	1,169,540	74,636	87,818,726	992,462	-18,262	47	175
F_XAUTRYM0423	28.04.2023	1,226,510	1,221,210	0.43 %	5.30	1,235,970	1,222,120	4,113	5,051,765	59,387	-537	106	175
F_XAUUSD0223	28.02.2023	1,902,250	1,890,550	0.62 %	11.70	1,917,950	1,893,000	38,235	1,367,279,643	102,624	-3,537	47	2,626
F_XAUUSD0423	28.04.2023	1,923,500	1,912,500	0.58 %	11.00	1,939,000	1,915,000	1,942	70,205,721	4,798	-88	106	2,626
PAY VADELİ													
F_AEFES0123	31.01.2023	57,950	55,570	4.28 %	2.38	58,450	53,020	10,716	60,386,331	9,315	35	19	1,245
F_AEFES0223	28.02.2023	58,760	58,560	0.34 %	0.20	59,570	54,090	315	1,820,272	2,077	68	47	1,245
F_AKBNK0123	31.01.2023	16,800	16,280	3.19 %	0.52	16,960	15,430	635,942	1,039,552,491	744,080	-9,113	19	380
F_AKBNK0223	28.02.2023	17,140	16,500	3.88 %	0.64	17,290	15,790	45,707	75,907,122	69,102	4,361	47	380
F_AKSEN0123	31.01.2023	39,020	38,120	2.36 %	0.90	39,450	36,500	17,344	66,381,681	46,465	51	19	800
F_AKSEN0223	28.02.2023	39,740	38,810	2.40 %	0.93	40,350	37,520	3,735	14,657,178	6,024	1,258	47	800
F_ALARK0123	31.01.2023	68,350	67,960	0.57 %	0.39	69,580	61,650	23,154	154,617,741	23,906	917	19	1,435
F_ALARK0223	28.02.2023	69,550	67,280	3.37 %	2.27	70,670	63,430	1,800	12,174,739	3,014	152	47	1,435
F_ARCLK0123	31.01.2023	102,130	96,530	5.80 %	5.60	102,500	88,770	54,374	519,132,151	23,434	525	19	1,935
F_ARCLK0223	28.02.2023	103,910	98,730	5.25 %	5.18	104,400	90,860	3,123	30,257,914	1,724	376	47	1,935
F_ASELS0123	31.01.2023	56,700	54,520	4.00 %	2.18	56,990	51,990	216,761	1,187,800,368	139,097	-7,545	19	1,195
F_ASELS0223	28.02.2023	57,650	54,830	5.14 %	2.82	57,830	53,130	20,423	113,586,285	16,285	-951	47	1,195
F_BIMAS0123	31.01.2023	126,920	128,930	-1.56 %	-2.01	131,360	122,540	27,648	348,661,087	14,698	-436	19	1,950
F_BIMAS0223	28.02.2023	129,400	130,950	-1.18 %	-1.55	134,200	125,350	3,759	48,421,973	3,878	954	47	1,950
F_DOHOL0123	31.01.2023	10,180	9,580	6.26 %	0.60	10,200	8,910	480,325	458,736,960	368,532	-48,424	19	205
F_DOHOL0223	28.02.2023	10,390	9,720	6.89 %	0.67	10,410	9,110	22,756	21,941,383	34,359	1,376	47	205
F_ECILC0123	31.01.2023	26,530	25,890	2.47 %	0.64	26,970	24,430	16,953	44,180,915	30,478	-617	19	600
F_ECILC0223	28.02.2023	27,060	27,090	-0.11 %	-0.03	27,300	25,000	1,024	2,691,651	2,749	429	47	600
F_EKGYO0123	31.01.2023	8,580	8,320	3.13 %	0.26	8,620	7,810	2,070,933	1,722,491,395	980,862	-33,266	19	170
F_EKGYO0223	28.02.2023	8,760	8,390	4.41 %	0.37	8,780	8,000	50,016	42,091,210	153,012	3,215	47	170
F_ENJSA0123	31.01.2023	31,570	30,180	4.61 %	1.39	31,780	28,670	66,201	200,996,350	57,123	-6,620	19	675
F_ENJSA0223	28.02.2023	32,140	30,750	4.52 %	1.39	32,260	29,400	3,985	12,452,378	3,084	913	47	675
F_EREGL0123	31.01.2023	40,080	36,830	8.82 %	3.25	40,190	36,720	349,825	1,342,681,356	181,182	-2,682	19	775
F_EREGL0223	28.02.2023	40,920	37,940	7.85 %	2.98	41,010	37,570	26,324	102,626,085	34,172	3,003	47	775
F_FROTO0123	31.01.2023	476,970	464,820	2.61 %	12.15	482,260	449,990	6,062	284,707,490	5,625	-622	19	10,650
F_FROTO0223	28.02.2023	485,670	477,010	1.82 %	8.66	491,580	461,080	777	37,032,027	1,055	80	47	10,650
F_GARAN0123	31.01.2023	24,710	24,420	1.19 %	0.29	25,180	22,940	234,806	569,885,679	146,946	2,754	19	550
F_GARAN0223	28.02.2023	25,080	24,990	0.36 %	0.09	25,600	23,430	15,629	38,354,875	18,059	4,810	47	550
F_GUBRF0123	31.01.2023	272,630	261,460	4.27 %	11.17	274,410	243,650	27,042	708,494,888	113,261	-59	19	6,090
F_GUBRF0223	28.02.2023	278,330	270,550	2.88 %	7.78	280,000	250,000	1,606	42,376,870	5,784	100	47	6,090
F_HALKB0123	31.01.2023	10,890	10,400	4.71 %	0.49	10,950	9,780	191,882	200,357,315	201,391	-7,183	19	230
F_HALKB0223	28.02.2023	11,100	10,710	3.64 %	0.39	11,150	10,020	9,890	10,500,614	12,048	2,102	47	230
F_HEKTS0123	31.01.2023	34,790	33,680	3.30 %	1.11	35,280	32,330	60,419	204,516,009	71,269	-2,171	19	745
F_HEKTS0223	28.02.2023	35,340	34,630	2.05 %	0.71	36,040	31,170	8,621	29,585,758	10,247	3,899	47	745
F_ISCTR0123	31.01.2023	11,000	10,750	2.33 %	0.25	11,110	10,150	504,273	539,900,611	575,003	-8,012	19	230
F_ISCTR0223	28.02.2023	11,150	10,960	1.73 %	0.19	11,280	10,400	33,941	36,722,526	83,079	11,934	47	230
F_ISGYO0123	31.01.2023	10,260	9,880	3.85 %	0.38	10,350	9,280	60,193	60,234,891	108,276	-3,303	19	200
F_ISGYO0223	28.02.2023	10,460	10,150	3.05 %	0.31	10,580	9,500	4,069	4,181,497	5,886	83	47	200
F_KARSN0123	31.01.2023	10,240	9,870	3.75 %	0.37	10,300	9,360	75,975	75,349,843	92,938	-6,258	19	220
F_KARSN0223	28.02.2023	10,380	10,100	2.77 %	0.28	10,520	9,630	2,240	2,279,947	7,919	751	47	220
F_KCHOL0123	31.01.2023	73,580	70,090	4.98 %	3.49	73,980	68,700	113,081	809,461,269	103,548	-10,801	19	1,410
F_KCHOL0223	28.02.2023	74,980	72,550	3.35 %	2.43	75,280	70,330	8,480	61,636,901	14,250	1,799	47	1,410

Sözleşme Kodu	Vade Ayı	Uzlaşma Fiyatı	Önceki Uzlaşma Fiyatı	Değişim	Değişim Puan	Gün İçi Yüksek	Gün İçi Düşük	İşlem Miktarı	İşlem Hacim	Açık Pozisyon	Açık Pozisyon Değişimi	Vadeye Kalan Gün Sayısı	Takasbank Başlangıç Teminatları
PAY VADELİ													
F_KOZAA0123	31.01.2023	47.100	44.020	7.00 %	3.08	47.620	42.810	62,388	283,154,452	35,136	171	19	990
F_KOZAA0223	28.02.2023	47.880	44.650	7.23 %	3.23	48.600	43.780	3,467	15,970,473	6,068	228	47	990
F_KOZAL0123	31.01.2023	547.340	535.930	2.13 %	11.41	558.800	500.000	26,334	1,412,626,005	14,734	-281	19	11,180
F_KOZAL0223	28.02.2023	556.420	537.740	3.47 %	18.68	569.890	511.200	712	38,619,715	1,637	-28	47	11,180
F_KRDMD0123	31.01.2023	19.070	17.340	9.98 %	1.73	19.070	17.280	909,461	1,653,254,242	282,399	-72,287	19	355
F_KRDMD0223	28.02.2023	19.420	17.660	9.97 %	1.76	19.420	17.670	17,619	32,547,391	41,831	2,436	47	355
F_MGROS0123	31.01.2023	128.440	128.150	0.23 %	0.29	136.120	122.730	6,167	78,957,202	7,521	132	19	2,805
F_MGROS0223	28.02.2023	129.710	131.250	-1.17 %	-1.54	135.730	126.270	272	3,578,193	622	81	47	2,805
F_ODAS0123	31.01.2023	8.840	8.830	0.11 %	0.01	9.130	8.180	575,736	499,792,301	591,396	-17,379	19	200
F_ODAS0223	28.02.2023	9.040	9.010	0.33 %	0.03	9.330	8.400	19,885	17,609,540	69,680	4,242	47	200
F_OYAKC0123	31.01.2023	19.910	18.150	9.70 %	1.76	19.960	18.110	50,963	96,096,501	52,737	-1,876	19	390
F_OYAKC0223	28.02.2023	20.210	18.720	7.96 %	1.49	20.300	18.450	912	1,757,753	1,906	185	47	390
F_PETKM0123	31.01.2023	17.610	17.070	3.16 %	0.54	17.720	16.020	566,934	966,019,901	264,419	-2,814	19	370
F_PETKM0223	28.02.2023	18.000	17.370	3.63 %	0.63	18.090	16.390	30,020	52,248,561	38,424	10,506	47	370
F_PGSUS0123	31.01.2023	453.230	437.110	3.69 %	16.12	456.490	424.410	8,687	385,003,277	6,097	-247	19	9,030
F_PGSUS0223	28.02.2023	462.210	445.710	3.70 %	16.50	465.700	434.960	1,330	60,094,705	459	62	47	9,030
F_SAHOL0123	31.01.2023	40.020	37.970	5.40 %	2.05	40.280	37.420	253,897	996,723,947	228,716	-25,657	19	905
F_SAHOL0223	28.02.2023	40.860	38.510	6.10 %	2.35	41.080	38.310	23,539	94,345,079	34,276	8,075	47	905
F_SASA0123	31.01.2023	114.720	105.600	8.64 %	9.12	115.970	104.210	57,860	631,252,084	37,161	907	19	2,415
F_SASA0223	28.02.2023	116.740	107.420	8.68 %	9.32	118.150	105.000	4,929	54,399,431	5,242	1,811	47	2,415
F_SISE0123	31.01.2023	40.340	38.400	5.05 %	1.94	40.720	37.440	279,117	1,095,997,417	179,567	-13,880	19	775
F_SISE0223	28.02.2023	41.180	38.980	5.64 %	2.20	41.480	38.360	24,008	95,306,730	30,942	3,726	47	775
F_SKBNK0123	31.01.2023	2.670	2.600	2.69 %	0.07	2.690	2.440	295,903	77,164,214	295,560	-22,013	19	50
F_SKBNK0223	28.02.2023	2.710	2.680	1.12 %	0.03	2.750	2.510	4,329	1,159,411	12,301	2,369	47	50
F_SOKM0123	31.01.2023	25.540	25.130	1.63 %	0.41	25.860	22.870	64,238	158,452,102	96,889	-11,342	19	510
F_SOKM0223	28.02.2023	26.060	26.120	-0.23 %	-0.06	26.350	23.550	6,307	16,136,700	12,720	3,204	47	510
F_TAVHL0123	31.01.2023	81.560	78.780	3.53 %	2.78	82.400	75.000	23,404	184,525,574	18,821	-1,820	19	1,665
F_TAVHL0223	28.02.2023	82.940	79.780	3.96 %	3.16	83.900	76.170	2,544	20,717,169	5,506	1,797	47	1,665
F_TCELL0123	31.01.2023	34.500	33.940	1.65 %	0.56	35.020	31.780	232,413	785,195,955	133,808	-6,703	19	670
F_TCELL0223	28.02.2023	35.100	34.670	1.24 %	0.43	35.710	32.550	17,285	59,088,155	16,743	1,002	47	670
F_THYAO0123	31.01.2023	137.170	128.230	6.97 %	8.94	137.700	126.250	195,775	2,588,883,677	115,843	-3,001	19	2,670
F_THYAO0223	28.02.2023	139.580	130.780	6.73 %	8.80	140.180	128.810	14,717	196,997,788	11,506	1,024	47	2,670
F_TKFEN0123	31.01.2023	43.480	40.500	7.36 %	2.98	44.320	37.960	171,388	705,450,324	173,642	-9,956	19	855
F_TKFEN0223	28.02.2023	44.310	41.400	7.03 %	2.91	44.910	37.260	6,214	25,562,173	6,070	-758	47	855
F_TOASO0123	31.01.2023	149.310	143.000	4.41 %	6.31	151.550	137.970	29,486	430,953,646	33,660	-772	19	2,960
F_TOASO0223	28.02.2023	151.370	145.840	3.79 %	5.53	154.040	140.880	2,617	38,904,497	5,171	215	47	2,960
F_TRGYO0123	31.01.2023	18.160	16.860	7.71 %	1.30	18.360	16.460	17,423	30,017,119	47,519	141	19	350
F_TRGYO0223	28.02.2023	18.550	17.190	7.91 %	1.36	18.650	16.750	1,685	2,941,081	4,399	-341	47	350
F_TSKB0123	31.01.2023	3.840	3.720	3.23 %	0.12	3.880	3.480	368,339	136,408,739	482,683	-58,264	19	75
F_TSKB0223	28.02.2023	3.920	3.850	1.82 %	0.07	3.940	3.560	9,282	3,428,460	12,847	-802	47	75
F_TTKOM0123	31.01.2023	21.540	20.790	3.61 %	0.75	22.050	19.310	355,689	741,197,435	202,067	-20,246	19	470
F_TTKOM0223	28.02.2023	21.580	21.210	1.74 %	0.37	22.340	19.500	15,280	32,035,716	22,863	-1,724	47	470
F_TUPRS0123	31.01.2023	519.480	483.250	7.50 %	36.23	521.340	475.210	18,941	941,738,479	14,537	555	19	9,565
F_TUPRS0223	28.02.2023	528.460	493.850	7.01 %	34.61	529.460	485.010	2,701	135,472,237	2,459	273	47	9,565
F_VAKBN0123	31.01.2023	9.930	9.650	2.90 %	0.28	10.030	9.100	258,534	248,625,437	228,814	-12,268	19	205
F_VAKBN0223	28.02.2023	10.030	9.770	2.66 %	0.26	10.220	9.290	36,221	35,415,743	43,357	-2,306	47	205
F_VESTL0123	31.01.2023	64.470	60.560	6.46 %	3.91	64.870	56.860	42,653	262,761,452	33,575	-5,239	19	1,380
F_VESTL0223	28.02.2023	65.590	61.900	5.96 %	3.69	66.000	58.180	4,718	30,053,427	4,987	1,949	47	1,380
F_YKBNK0123	31.01.2023	9.140	8.840	3.39 %	0.30	9.170	8.350	1,049,524	930,023,987	1,062,948	4,334	19	215
F_YKBNK0223	28.02.2023	9.310	9.020	3.22 %	0.29	9.400	8.560	57,735	51,724,954	114,006	9,171	47	215

**Gedik Yatırım Menkul Değerler A.Ş. - Yatırım Danışmanlığı Birimi**

Ünvan : Gedik Yatırım Menkul Değerler A.Ş.

Adres : Altayçeşme Mah. Çamlı Sok. Ofis Park Maltepe No:21/4 Kat:10-11-12 Maltepe/İstanbul

Tel : (0216) 453 0053

E-Posta : vadeli@gedik.com

***Gedik Yatırım VİOP Bülteni, Genel Yatırım Tavsiyesi Kapsamında Yatırım Danışmanlığı Birimi Tarafından Hazırlanmaktadır.**

YASAL UYARI

Burada yer alan bilgiler Gedik Yatırım tarafından bilgilendirme amacıyla hazırlanmıştır. Yatırım sinyal, bilgi, yorum ve tavsiyeleri yatırım danışmanlığı kapsamında değildir. Yatırım danışmanlığı hizmeti; aracı kurumlar, portföy yönetim şirketleri, mevduat kabul etmeyen bankalar ile müşteri arasında imzalanacak yatırım danışmanlığı sözleşmesi çerçevesinde sunulmaktadır. Burada yer alan sinyal, yorum ve tavsiyeler, herhangi bir yatırım aracının alım satım önerisi ya da getiri vaadi olarak yorumlanmamalıdır. Bu görüşler mali durumunuz ile risk ve getiri tercihlerinize uygun olmayabilir ve sadece burada yer alan bilgilere ve sinyallere dayanarak yatırım kararı verilmesi beklentilerinize uygun sonuçlar doğurmayabilir. Burada yer alan sinyaller, fiyatlar, veriler ve bilgilerin tam ve doğru olduğu garanti edilemez; içerik, haber verilmeksizin değiştirilebilir. Tüm sinyal ve veriler, Gedik Yatırım tarafından güvenilir olduğuna inanılan kaynaklardan alınmıştır. Bu sinyal ve kaynakların kullanılması nedeni ile ortaya çıkabilecek hatalardan ve zararlardan Gedik Yatırım sorumlu değildir.

Genel Müdürlük

Altayçeşme Mah. Çamlı Sok. Ofis Park Maltepe No:21/4 Kat:10-11-12 Maltepe/İstanbul/Türkiye
Tel: (0216) 453 00 00 (pbx) Faks: (0216) 377 11 36

Alanya

Şekerhane Mah. 1100 Sok. No: 9 / 206 Alanya / ANTALYA Tel: (0242) 519 23 17 (pbx)
Faks: (0242) 513 93 81

Adana-Seyhan

Çınarlı Mah. Ziyapaşa Bulvarı No: 78 Güneş Ziyapaşa İş Merkezi Kat :5 No :504
Seyhan/ADANA Tel: (0322) 355 03 50 (pbx) Faks: (0322) 290 35 18

Ankara - Çankaya

Simon Bolivar Cad. No: 8/6 Çankaya/ANKARA Tel: (0312) 438 27 00 (pbx) Faks: (0312)
438 27 47

Ankara - Kızılay

Mustafa Kemal Mah. 2157 Sk. Dış Kapı No : 2 İç Kapı No : 11 Çankaya/ ANKARA Tel: (0312)
232 09 49 (pbx) Faks: (0312) 232 09 49

Antalya

Tahıl Pazarı Mah.404 Sok. Hafız Ahmet Bedestenli No: 5/29-30 ANTALYA Tel: (0242) 248
35 20 (pbx) Faks: (0242) 244 29 10

Aydın

Hasanefendi-Ramazan Paşa Mah. İstiklal Cad. Dış Kapı No : 23 İç Kapı No : 1 Efeler/AYDIN Tel:
(0256) 999 17 87 (pbx) Faks:

Aydın - Kuşadası

Türkmen mah. Atatürk Bulvarı Belvü Sitesi C Blok Kat 2 Daire 3 Kuşadası /AYDIN Tel:
(0256) 618 44 77 (pbx) Faks: (0256) 618 44 91

Aydın - Nazilli

Altıntaş Mah. İstasyon Bulvarı No:19 Kat:4 Daire:12 Nazilli / AYDIN Tel: (0256) 314 15 98 (pbx)
Faks: (0256) 315 88 52

Bağdat Caddesi Private

Caddebostan Mah. Kantarcı Rıza Sk. Dış Kapı No:1 K:4 İç Kapı No:8 Kadıköy /
İSTANBUL Tel: (0216) 453 01 93 (pbx) Faks: (0216) 411 23 54

Balıkesir

Eski Kuyumcular Mah. Anafartalar Cad. Acarlar İş Merkezi Dış Kapı No : 23 İç Kapı No : 1
Karesi - BALIKESİR Tel: (0266) 999 12 40 (pbx) Faks:

Bandırma

Dere Mah. Ordu Cad. Kapı No:3 İç Kapı No:2 Bandırma/ BALIKESİR Tel: (0226) 999 10
75 (pbx) Faks:

Bodrum

Çırkan Mah. Atatürk Bul. No: 16 C - İç Kapı Muğla/ BODRUM Tel: (0252) 316 32 70 (pbx) Faks:
(0252) 316 92 70

Bursa

Fethiye Mah. Sanayi Cad., Corner Plus İş Merkezi No:263 Kat:2 D:22/26 Nilüfer/BURSA
Tel: (0224) 220 51 50 (pbx) Faks: (0224) 220 50 99

Bursa - Nilüfer

Oduluk Mah. Liman Cad. No:7 Nilüfer / BURSA Tel: (0224) 275 35 50 (pbx) Faks: (0224) 451
79 66

Çanakkale

Kemalpaşa Mah. Şair Ece Ayhan Meydanı Dış Kapı No: 22 Kat: 2 İç Kapı No:2 Merkez /
ÇANAKKALE Tel: (0286) 999 17 02 (pbx) Faks:

Çorlu

Zafer Mah. Cumhuriyet Bulvarı Dış Kapı No:9T1 İç Kapı No:114 Çorlu TEKİRDAĞ Tel: (0282)
888 96 20 (pbx) Faks:

Çorum - Merkez

Yavruturna Mah. 1. Maliye Sok. No: 1 Kat: 4 D: 22 Çorum Tel: (0364) 211 11 45 (pbx)
Faks: (0364) 201 05 63

Denizli - Merkez

Saraylar Mah. İkinci Ticari Yol Sok. No: 32 Kat: 4 DENİZLİ Tel: (0258) 263 80 15 (pbx) Faks:
(0258) 241 91 01

Edirne - Merkez

Sabuni Mah. Banka Aralığı Sok. Kardeşler İş Merkezi No:10/19 Merkez/EDİRNE Tel:
(0284) 212 25 30 (pbx) Faks: (0284) 213 37 78

Elazığ - Merkez

Yeni Mah. Gazi Cd. No: 28/3 ELAZIĞ Tel: (0424) 233 28 01 (pbx) Faks: (0424) 233 27 35

Eskişehir - Merkez

Akarbaşı Mah. Atatürk Bulvarı No : 77 A Odunpazarı / ESKİŞEHİR Tel: (0222) 230 09 08
(pbx) Faks: (0222) 220 37 02

Etiler Private

Etiler Mah. Yıldız Çiçeği Sok. No:11 Beşiktaş/İstanbul Tel: (0212) 999 50 11 (pbx) Faks:

İstanbul - Ataşehir

Barbaros Mah. İhlamur Bulvarı Sarkaç Sok. Ağaaoğlu My Prestige No:1 D: 12-13
Ataşehir/İSTANBUL Tel: (0216) 560 37 00 (pbx) Faks: (0216) 688 67 86

İstanbul - Bakırköy

Cevizlik Mah. Muhasebeci Sok. Neşe Han No: 1 Kat:3 Bakırköy/İSTANBUL Tel: (0212) 660 85
25 (pbx) Faks: (0212) 570 03 03

İstanbul - Kapalıçarşı

Kürkçüler Sk. No: 25 Eminönü/Kapalıçarşı/İSTANBUL Tel: (0212) 513 40 01 (pbx) Faks:
(0212) 527 16 86

İstanbul - Maltepe

Bağlarbaşı Mah. Bağdat Caddesi. Gedik İş Merkezi A Blok No: 414 Kat: 2 Daire: 22 İSTANBUL
Tel: (0216) 399 00 42 (pbx) Faks: (0216) 399 18 17

İstanbul - Tophane

Necatibey Cad. Alipaşa Degirmen Sok. No: 24 34425 Tophane/Karaköy/ İSTANBUL Tel:
(0212) 251 60 06 (pbx) Faks: (0212) 293 49 03

İstanbul - Ümraniye

İnkılap Mah. Küçüksu Cad. Çeşminaz Sok. NO:2/7 Kat:3 Ümraniye Tel: (0216) 461 33 90 (pbx)
Faks: (0216) 328 10 32

İzmir - Alsancak

Cumhuriyet Bulvarı Arpacıoğlu Apt. No:139 Kat:3 Alsancak İZMİR Tel: (0232) 465 10 20
(pbx) Faks: (0232) 464 66 22

Karabük - Merkez

Bayır Mah. Menderes Cad. Çebioğlu Twin Towers B Blok Dış Kapı No :2 İç Kapı No : 107
Merkez / Karabük Tel: (0370) 502 15 90 (pbx) Faks: (0370) 502 15 93

Kayseri

Hunat MAH. Postalar Geçidi Sok. No:1 / 206 Tel: (0352) 221 36 29 (pbx) Faks: (0352)
221 48 27

Kocaeli - Gebze

Hacı Halil Mah. Hükümet Cad. No: 95 Gebze/KOCAELİ Tel: (0262) 642 34 00 (pbx) Faks: (0262)
641 82 01

Konya - Selçuklu

Beyazıt Mahallesi, Hüsnü Aşk Sok. Bezirci İş Merkezi Kat:4 D:403 Selçuklu / KONYA Tel:
(0332) 238 59 60 (pbx) Faks: (0332) 238 59 75

Malatya - Battalgazi

Büyük Hüseyin Bey Mah. Atatürk Cad. Anadolu İş Merkezi K: 3 No: 23 D: 9-10-11 Battalgazi /
MALATYA Tel: (0422) 325 62 67 (pbx) Faks: (0422) 322 23 72

Manisa - Merkez

Anafartalar Mah. Mustafa Kemal Paşa Cad. Kamil Menteş Apt. No: 34/1 MANİSA Tel:
(0236) 239 42 98 (pbx) Faks: (0236) 239 43 02

Mersin - Akdeniz

Mahmudiye Mah. Atatürk Cad. Adil Kanun İş Hanı Kat: 2 Akdeniz / MERSİN Tel: (0324) 238 18
18 (pbx) Faks: (0324) 231 22 52

Muğla - Fethiye

Babatashi Mah. 774. Sok. No.2 Fethiye / Muğla Tel: (0252) 612 07 60 (pbx) Faks: (0252)
612 36 46

Sakarya - Adapazarı

Tiğçılar Mah. Yenicami Sok. Dış Kapı No:5 İç Kapı No: 201 Adapazarı- Sakarya Tel: (0264) 279
83 89 (pbx) Faks: (0264) 281 03 88

Samsun - İlkadım

Kale Mah. Kaptanağa Sok. No: 18/41 Mecit Turan İş Merkezi İlkadım- Samsun Tel:
(0362) 431 63 43 (pbx) Faks: (0362) 431 33 89

Trabzon - Ortahisar

Kemerkaya Mah. K.Maraş Cad. Ticaret Mektep Sk. Ustaömeroğlu İş Merkezi No: 9/9
Ortahisar/TRABZON Tel: (0462) 326 09 97 (pbx) Faks: (0462) 326 38 67

Uşak - Merkez

İsmetpaşa Cad. No: 63 K: 2 Mavi Plaza UŞAK Tel: (0276) 227 27 44 (pbx) Faks: (0276)
227 27 37

Zonguldak - Ereğli

Müftü Mahallesi Süheyla Erel Sokak. No:2/1 Ay City İş Merkezi 7. Kat Ofis No:85 Karadeniz
Ereğli / ZONGULDAK Tel: (0372) 329 10 00 (pbx) Faks: (0372) 316 66 30