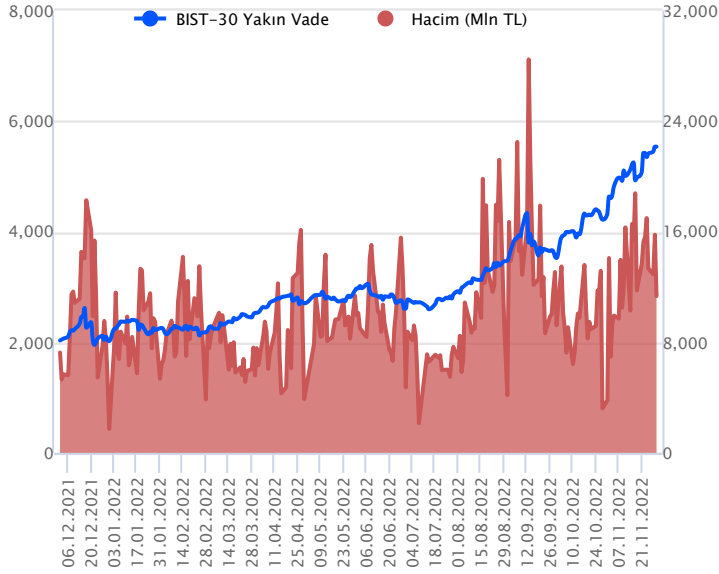


Sözleşme Kodu	Vade Ayı	Uzlaşma Fiyatı	Önceki Uzlaşma Fiyatı	Değişim	Değişim Puan	Gün İçi Yüksek	Gün İçi Düşük	İşlem Miktarı	İşlem Hacim	Açık Pozisyon	Açık Pozisyon Değişimi	Vadeye Kalan Gün Sayısı	Takasbank Başlangıç Teminatları
ENDEKS KONTRATLARI													
F_XU0300223	28.02.2023	5,730.50	5,763.75	-0.58 %	-33.25	5,775.00	5,669.00	1,156.00	66,144,727.50	1,661.00	11.00	90	6,220
F_XU0301222	30.12.2022	5,490.00	5,531.25	-0.75 %	-41.25	5,541.75	5,430.25	206,871.00	11,341,408,955.00	317,227.00	-12,967.00	30	6,220

BIST 30 Yakın Vadeli Kontratı



Aralık vadeli endeks sözleşmesi dün %0,75'lik düşüşle günü 5.490,00 uzlaşma fiyatından tamamladı. Akşam seansı kapanışı ise uzlaşma fiyatının üzerinde 5.538,25 seviyesinden gerçekleşti. Fed Başkanı Powell'ın Aralık toplantısında faiz artış hızının yavaşlatılabileceğine yönelik açıklamaları sonrası akşam saatlerinde yurt dışı borsalarda sert alıcılı seyirler görülürken, sözleşme tarafında ise sınırlı alıcılı seyirler izlendi. Bu sabah ABD vadeliileri yatay seyirler izliyor. Avrupa endeksleri alıcılı açılışlara işaret ediyor. Asya piyasalarında da yükseliş eğilimleri hakim. Bu görünümle birlikte sözleşmenin güne pozitif bir açılış ile başlamasını bekliyoruz.

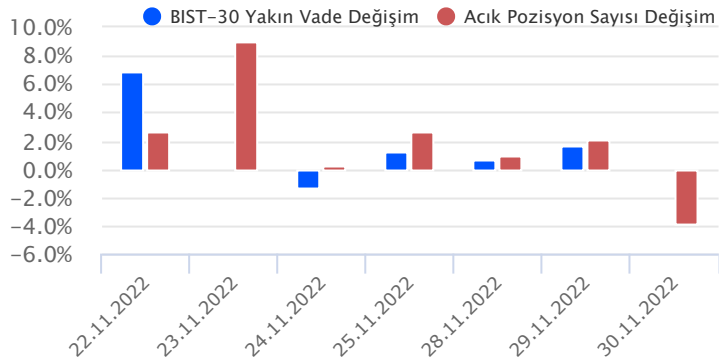
Eylül ayı sonu itibariyle sözleşmede görülen yükseliş kanalının üst bandı bugün 5.737 seviyesinden geçerken, alt bandı ise 5.133 seviyesinden geçiyor. Sözleşmede bugün 5.548 seviyesi üzerinde kalıcılık sağlaması durumunda 5.630 ve 5.737 seviyelerini direnç olarak takip edeceğiz. Yükseliş kanalı içerisinde indikatörlerde görülen yorulmalar nedeniyle görülebilecek düşüşleri düzeltme hareketi olarak takip edeceğiz. Bu bağlamda sözleşmede 5.430 – 5.310 – 5.246 ve 5.133 seviyeleri düzeltmelerde destek olarak izlenebilir.

Endeks - 30 Yakın Vadeli Aracı Kurum Dağılımı Günlük Değişim					
Long			Short		
Kurum	Net Lot	Pay (%)	Kurum	Net Lot	Pay (%)
Tacirler Yatırım	5.848	30	İş Yatırım	7.332	37
Bank of America	5.106	25	Garanti BBVA	5.150	26
Teb Yatırım	3.804	19	Deniz Yatırım	3.002	15
Ak Yatırım	1.254	6	Meksa Yatırım	1.784	9
HSBC Yatırım	477	2	İnfo Yatırım	973	5
Diğer	3.287	17	Diğer	1.535	8

İlk 5 Kurum Satım Ağırlıklı

Endeks - 30 Yakın Vadeli Aracı Kurum Dağılımı Tüm Vade					
Long			Short		
Kurum	Net Lot	Pay (%)	Kurum	Net Lot	Pay (%)
Teb Yatırım	112.124	64	Bank of America	49.256	28
Yapı Kredi Yatırım	24.925	14	Tacirler Yatırım	30.126	17
Garanti BBVA	14.748	8	HSBC Yatırım	20.801	12
İş Yatırım	12.473	7	Ziraat Yatırım	16.332	9
Ak Yatırım	5.554	3	Oyak Yatırım	13.418	8
Diğer	5.465	3	Diğer	45.356	26

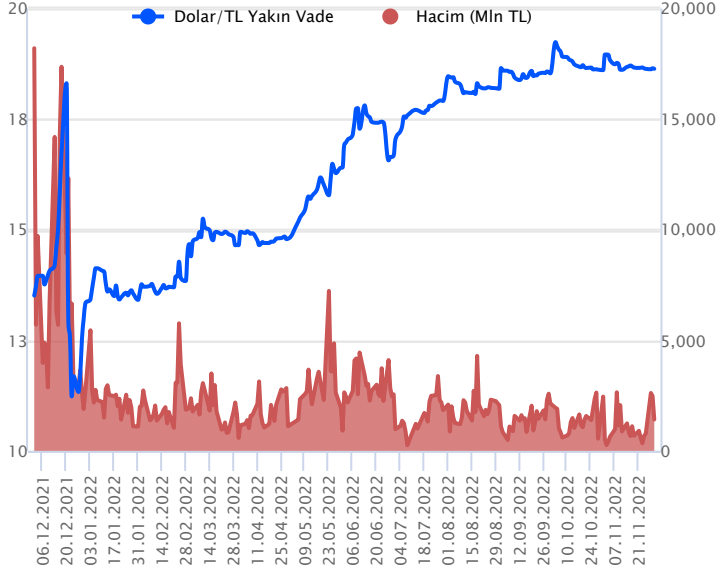
İlk 5 Kurum Alım Ağırlıklı



Fiyat (%)	Açık Pozisyon (%)	Yorum
Artış	Artış	Yükselişin devamlılığı için sinyal olarak kabul edilebilir.
Artış	Azalış	Yükselişin desteklenmediğini gösterir.
Azalış	Artış	Düşüşlerin devamlılığı için sinyal olarak kabul edilebilir.
Azalış	Azalış	Düşüşlerin desteklenmediğini gösterir.

Sözleşme Kodu	Vade Ayı	Uzlaşma Fiyatı	Önceki Uzlaşma Fiyatı	Değişim	Değişim Puan	Gün İçi Yüksek	Gün İçi Düşük	İşlem Miktarı	İşlem Hacim	Açık Pozisyon	Açık Pozisyon Değişimi	Vadeye Kalan Gün Sayısı	Takasbank Başlangıç Teminatları
DÖVİZ KONTRATLARI													
F_EURTRY1122	30.11.2022	19.2998	19.2883	0.06 %	0.01	19.3320	19.2730	1,048	20,231,215	3,207	-609	0	2,595
F_EURTRY1222	30.12.2022	19.6252	19.5327	0.47 %	0.09	19.6433	19.5150	883	17,296,379	2,602	158	30	2,595
F_EURUSD1122	30.11.2022	1.0356	1.0355	0.01 %	0.00	1.0369	1.0336	20,517	395,315,579	6,591	-15,333	0	558
F_EURUSD1222	30.12.2022	1.0386	1.0380	0.06 %	0.00	1.0422	1.0352	23,749	458,871,479	45,834	7,878	30	558
F_USDTRY1122	30.11.2022	18.6362	18.6498	-0.07 %	-0.01	18.6445	18.6255	76,028	1,416,920,775	376,436	-53,441	0	2,425
F_USDTRY1222	30.12.2022	18.8503	18.8504	0.00 %	0.00	18.8773	18.8217	85,192	1,605,780,704	1,361,229	34,376	30	2,425

Dolar/TL Yakın Vadeli Kontratı



Aralık vadeli Dolar/TL sözleşmesi dün 18,8217 ile 18,8773 seviyeleri arasında dalgalanarak günü 18,8503 uzlaşma fiyatından tamamladı. Türkiye ekonomisi üçüncü çeyrekte takvim ve mevsim etkisinden arındırılmış olarak çeyreklik bazda %0,1 oranında daralırken, yıllık bazda ise piyasa medyan beklentisine paralel %3,9 büyüme kaydetti. ABD tarafında ADP özel sektör istihdamı Kasım'da 127 bin artış ile beklentilerin altında Ocak 2021'den bu yana en düşük seviyeye geriledi. ABD'de üçüncü çeyrek büyüme ise beklentilerin üzerinde %2,9 seviyesinde açıklandı. Fed Başkanı Powell, Aralık toplantısında faiz artış hızını yavaşlatabileceklerini bildirdi. Powell'ın açıklamaları sonrası dolar endeksi değer kaybetti. Açıklanan verilerin kur tarafındaki fiyatlamaya etkisinin ise olmadığını söyleyebiliriz. Dolar/TL spot kuru, bu sabah saat 08:30 itibariyle 18,63'lü seviyelerde yatay seyir izliyor. Dolar endeksi ise 105,50 civarında bulunuyor. Bu görünüm altında sözleşmede gün içerisinde 18,88 - 18,92 ve 19,00 seviyeleri direnç olarak izlenebilir. Aşağıda ise 18,82 - 18,76 ve 18,70 seviyeleri destek olarak takip edilebilir.

Dolar/TL Yakın Vade Aracı Kurum Dağılımı Günlük Değişim

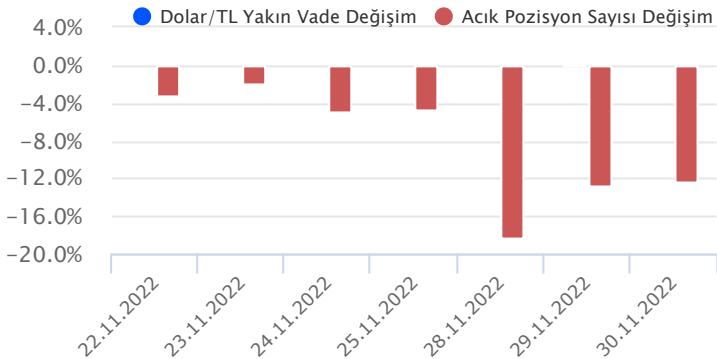
Long			Short		
Kurum	Net Lot	Pay (%)	Kurum	Net Lot	Pay (%)
Ak Yatırım	16.058	27	Akbank	18.605	31
Denizbank	13.000	22	Deniz Yatırım	12.180	21
Garanti BBVA	5.887	10	QNB Finans Yatırım	10.255	17
Tacirler Yatırım	5.776	10	İş Yatırım	6.440	11
Ata Yatırım	4.277	7	Aktif Yat. Bank.	4.000	7
Diğer	14.362	24	Diğer	7.880	13

İlk 5 Kurum Satım Ağırlıklı

Dolar/TL Yakın Vade Aracı Kurum Dağılımı Tüm Vade

Long			Short		
Kurum	Net Lot	Pay (%)	Kurum	Net Lot	Pay (%)
Ak Yatırım	365.341	35	Akbank	616.332	59
Yapı Kredi Yatırım	220.742	21	T.C. Merkez Bankası	261.595	25
Denizbank	79.590	8	Burgan Yatırım	41.862	4
Deniz Yatırım	54.465	5	Yapı ve Kredi	36.354	4
Aktif Yat. Bank.	33.390	3	İş Yatırım	20.567	2
Diğer	290.082	28	Diğer	66.900	6

İlk 5 Kurum Satım Ağırlıklı

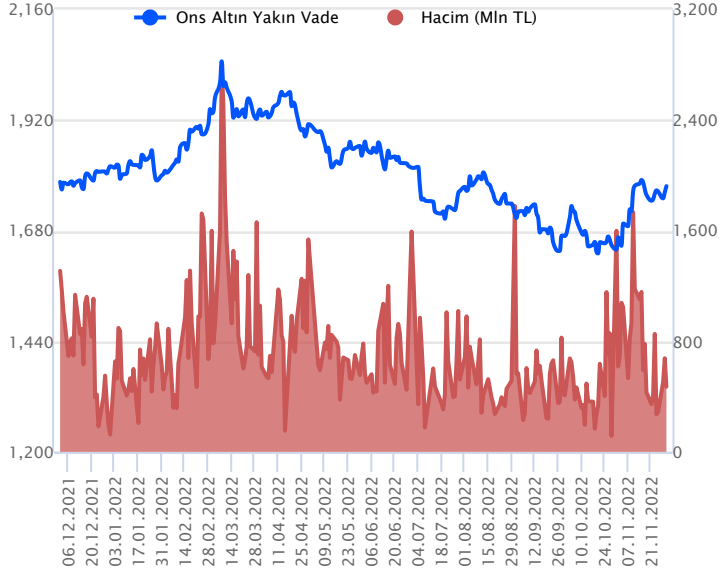


Fiyat (%) Açık Pozisyon (%) Yorum

Artış	Artış	Yükselişin devamlılığı için sinyal olarak kabul edilebilir.
Artış	Azalış	Yükselişin desteklenmediğini gösterir.
Azalış	Artış	Düşüşlerin devamlılığı için sinyal olarak kabul edilebilir.
Azalış	Azalış	Düşüşlerin desteklenmediğini gösterir.

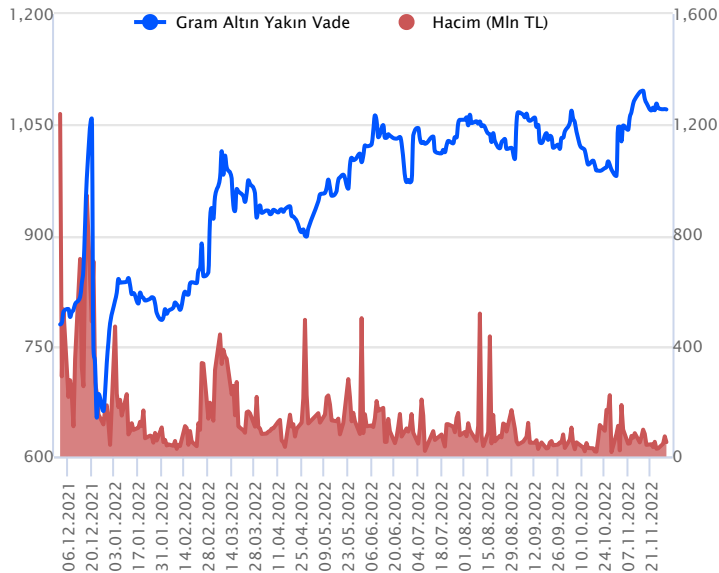
Sözleşme Kodu	Vade Ayı	Uzlaşma Fiyatı	Önceki Uzlaşma Fiyatı	Değişim	Değişim Puan	Gün İçi Yüksek	Gün İçi Düşük	İşlem Miktarı	İşlem Hacim	Açık Pozisyon	Açık Pozisyon Değişimi	Vadeye Kalan Gün Sayısı	Takasbank Başlangıç Teminatları
ALTIN KONTRATLARI													
F_XAUTRYM0223	28.02.2023	1,120.380	1,124.470	-0.36 %	-4.09	1,126.620	1,119.760	7,648	8,589,112	47,651	-1,189	90	165
F_XAUTRYM1222	30.12.2022	1,070.370	1,071.870	-0.14 %	-1.50	1,076.990	1,069.000	48,024	51,532,456	619,834	368	30	165
F_XAUUSD0223	28.02.2023	1,780.000	1,777.650	0.13 %	2.35	1,794.400	1,777.000	1,009	33,544,722	4,388	-259	90	2,420
F_XAUUSD1222	30.12.2022	1,761.450	1,763.400	-0.11 %	-1.95	1,778.800	1,756.000	14,308	470,605,354	74,543	35	30	2,420

ONS ALTIN Yakın Vadeli Kontratı



Aralık vadeli ons altın sözleşmesi dün 1756,00\$ ile 1778,80\$ arasında seyrederek, günü %0,11 düşüşle 1761,45\$ uzlaşma fiyatından kapattı. Spot piyasada saat 08:30 itibarıyla ons altın 1767\$-1780\$ aralığında işlem görüyor. Fed Başkanı Powell, faiz artış hızının yavaşlayacağına dair tarihini verdi. Piyasalarda bir süredir bu beklenti, dolar negatif bir algıya neden oluyordu ve dolar yatay, temkinli seyreliyordu. Bu sabah Dolar endeksi 105,50 – 105,77 aralığında zayıf seyrini sürdürüyor. Powell sonrası spot piyasada altın fiyatlarında yukarı yönlü tepkiler izlendi. Bu nedenle sözleşme için mevcut stratejimizi revize ediyoruz. Sözleşmede 1794\$ direnç noktası olarak takip edilebilir. Bu direncin üzerinde saatlik kapanışlar görülmesi durumunda yukarı yönlü pozisyonların artması beklenebilir. Bu durumda, 1776\$ stop seviyesi olmak koşuluyla 1829\$ kar alımı için değerlendirilebilir. Geri çekilmeler içinde 1771\$ destek noktası olarak bulunuyor. Bu destek altı saatlik kapanışlarda aşağı yönlü pozisyonların artmasını bekleyebiliriz. Bu doğrultuda, sözleşme için 1788\$ stop seviyesi eklenerek 1735\$ seviyesi hedeflenebilir. Bugün ABD'de açıklanacak veriler var. Veri bazlı harekete neden olabilir. Fed üyelerinin konuşmaları da takip edilebilir. Piyasadaki olası oynaklığa karşı yatırımcıların aktif bir kar al/zarar durdur stratejisine bağlı kalarak hareket etmelerinin daha sağlıklı olmasını değerlendiriyoruz.

GRAM ALTIN Yakın Vadeli Kontratı

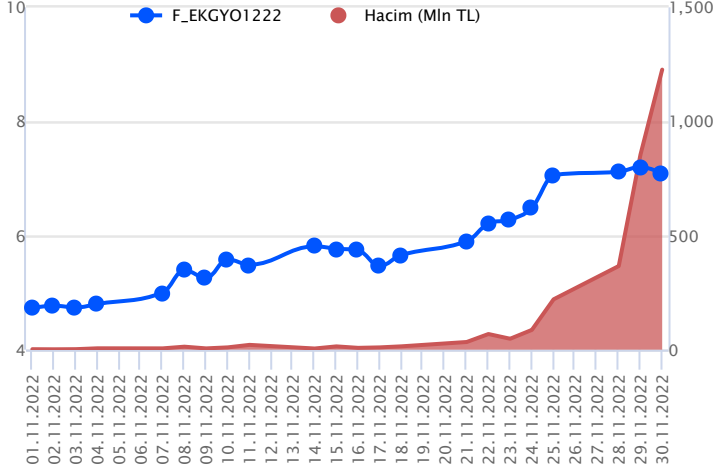


Aralık vadeli gram altın sözleşmesi dün 1069,00 TL ile 1076,99 TL arasında seyrederek, günü %0,14 düşüşle 1070,37 TL uzlaşma fiyatından tamamladı. Spot piyasada saat 08:30 itibarıyla gram altın 1066,00 TL seviyesinde işlem görüyor. Ons altın 1767\$-1780\$ aralığında ve Dolar/TL kuru 18,59-18,65TL arasında bulunuyor. Sözleşmede bir süredir mevcut stratejimizi koruyorduk. Dün akşam Fed Başkanı Powell, faiz artış hızını yavaşlatacaklarına dair tarih vermesi, dolardaki temkinli ve yatay seyrin sürmesini desteklerken, altının da yukarı yönlü tepki vermesini sağladı. Bu bağlamda, mevcut stratejimizi revize ediyoruz. Sözleşme için 1094,00 TL direnç noktası olarak izlenebilir. Bu direncin üzerinde saatlik kapanışlarda yukarı yönlü pozisyonlar artabilir. Bu durumda, 1083,00 TL stop seviyesi eklenerek 1115,00 TL kar alımı için değerlendirilebilir. Geri çekilmelerde, 1073,00 TL destek noktası olarak bulunuyor. Bu destek altı saatlik kapanışların devamında aşağı yönlü pozisyonlar artabilir. Bu doğrultuda, sözleşme için 1083,00 TL stop seviyesi olmak koşuluyla 1051,00 TL seviyesi takip edilebilir. Bugün Türkiye ve ABD'den açıklanacak veriler bulunuyor. Piyasadaki olası oynaklığa karşı yatırımcıların aktif bir kar al/zarar durdur stratejisine bağlı kalarak hareket etmeleri daha sağlıklı olacaktır.

Sözleşme	Vade Ayı Son Uzlaşma	Önceki Uzlaşma	Değişim %	Günün Düşüğü	Günün Yükselişi	İşlem Adedi	İşlem Hacmi
PAY VADELİ SÖZLEŞMELERİNDE EN FAZLA İŞLEM GÖRENLER							
F_EKGYO1222	30.12.2022	7.090	-1.53 %	6.950	7.310	1,707,313	1,227,216,168
F_YKBNK1222	30.12.2022	12.240	0.57 %	12.070	12.460	986,253	1,213,092,495
F_THYAO1222	30.12.2022	122.550	-1.16 %	121.530	124.900	79,227	973,043,236

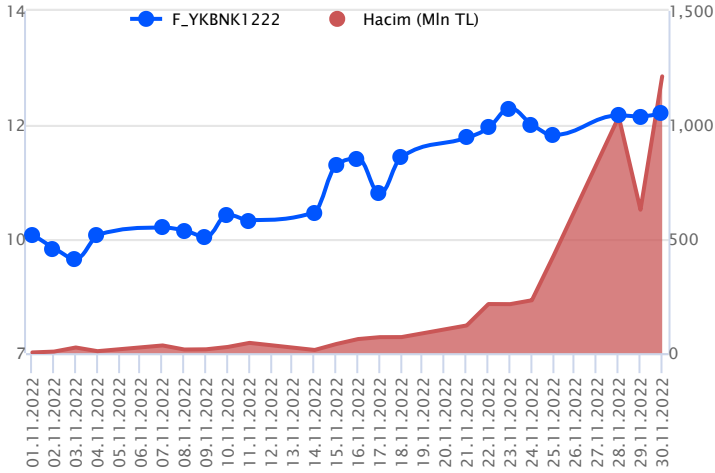
Pay vadeli sözleşmeleri, düşük teminatlarla yüksek tutarlı pozisyonlar almayı mümkün kılar. Pay vadeli sözleşmeleri ile ilgili daha detaylı bilgi almak için Gedik Yatırım VİOP Departmanı ile iletişime geçebilirsiniz.

F_EKGYO1222 Vadeli Kontratı



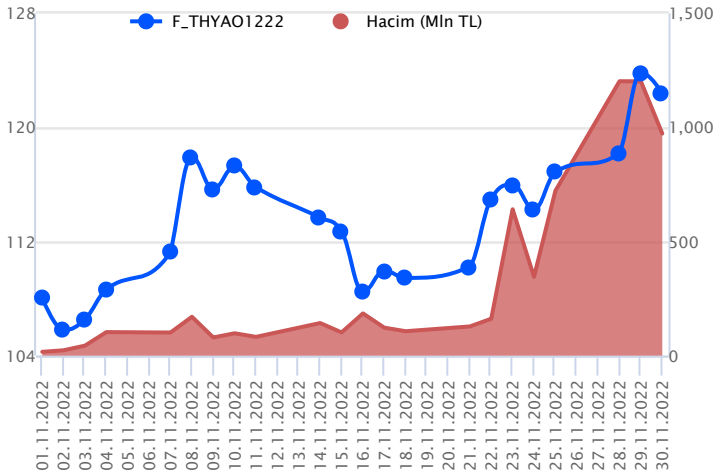
Son haftalarda güçlü alımlarla zirvelerini yenilen ve endekse kıyasla pozitif ayrılan EKGYO cephesinde dün dalgalı bir seyir etkili oldu. Günün ilk yarısında alımların gözlenmesine karşın günün ilerleyen bölümünde kâr satışları etkili oldu. Aralık vadeli EKGYO pay sözleşmesi gün içerisinde 6,95 – 7,31 TL aralığında hareket ederek günü %1,53 oranında kayıpla 7,09 TL uzlaşma fiyatından tamamladı. Sözleşmede 7,06 TL altında 6,95 – 6,93 TL aralığı ilk destek bölgesi olup, bu bölge altında satıcılar seyrin devamı beklenebilir. 6,93 TL'nin kırılması halinde 6,84 – 6,75 – 6,63 ve 6,51 TL seviyeleri destek olarak takip edilebilir. Sözleşmede yeniden alımların etkili olması durumunda ise 7,13 – 7,21 ve 7,28 TL seviyeleri ilk önemli direnç noktalarıdır. 7,28 TL üzerinde zirvenin bulunduğu 7,47 TL seviyesine doğru bir fiyatlama yaşanabilir. EKGYO cephesinde son haftalarda kaydedilen sert yükselişlerin ardından olası düzeltmeler de sert gerçekleşebilir. Sert fiyat hareketleri nedeniyle sözleşmede pozisyon alımında ekstra dikkatli olunması ve mutlaka aktif bir stop loss stratejisine bağlı kalınarak hareket edilmesi gerekmektedir.

F_YKBNK1222 Vadeli Kontratı



Haftaya güçlü yükselişlerle başlayan bankacılık sektöründe haftanın devam eden bölümünde dalgalı bir fiyatlama öne çıkarken, sektör içerisindeki ayrışmalar da dikkat çekiyor. Aralık vadeli YKBNK pay sözleşmesi gün içerisinde 12,07 – 12,46 TL aralığında hareket ederek günü %0,57 oranında değer kazanımıyla 12,24 TL uzlaşma fiyatından tamamladı. Son günlerde dalgalı bir seyrin gözlemlendiği sözleşmede 12,35 – 12,42 – 12,49 ve 12,53 TL seviyeleri kısa vadeli direnç noktalarıdır. 12,53 TL aşılabılır ve üzerinde tutunma sağlanabilirse alımların güç kazanabileceğini değerlendiriyoruz. Geri çekilmelerde ise 12,10 – 12,00 TL aralığı ilk önemli destek bölgesidir. Sözleşmede yükselişlerin devamlılığı açısından bu bölge üzerindeki tutunmanın korunması önem taşırken, 12,00 TL altında satışların hız kazandığı bir fiyatlama etkili olabilir. Bu durumda 11,89 – 11,74 – 11,60 ve 11,53 TL seviyeleri gündeme gelebilir. Pozisyon alımlarında gün içinde yaşanabilen volatil fiyatlamalar dikkate alınarak hareket edilmesi yararlı olacaktır.

F_THYAO1222 Vadeli Kontratı



Endekste dalgalı seyir yaşanırken, Aralık vadeli THYAO sözleşmesi dün 121,53 TL – 124,90 TL seviyeleri arasında dalgalanarak günü 122,55 TL uzlaşma fiyatından tamamladı. Son dönemde yaşanan yüksek volatilité ile zirvelerini yenilediği sözleşmede dün dar bantta zayıf seyir ön plandaydı. Sözleşmede bugün yatay bantta öne çıkan 122,00 TL seviyesinin üzerin tutunma pozitif seyrin devamlılığı açısından önemini koruyor. Bugün bölgenin üzerindeki fiyatlamalarda 123,63 TL izlenen ilk direnç noktası konumunda bulunurken, devamında 124,25 TL ve 124,86 TL takip edilen diğer direnç seviyeleridir. Olası kâr satışlarında ise kısa vadede 121,18 TL – 120,57 TL ve 119,96 TL izlenen destek seviyeleridir. Geri çekilmelerde 119,50 TL bandının altına fiyatlamaların sarkması durumunda satış baskısı artış kaydedeceğinden kayıplar derinleşebilir. Yaşanan yüksek volatilitéye karşı her iki yönde alınacak pozisyonlarda temkinli olunması aktif bir stop loss stratejisine bağlı kalınması faydalı olacaktır.

Dayanak Varlıkların Teknik Göstergeler Görünümleri

20 Gün Ortalama/Fiyat Kesişmesi (YUKARI)

Bu şartları sağlayan dayanak varlık bulunmamaktadır.

Güç Göstergeleri Olumlu

KOZAL
ULKER
VESTL
TURSG
TRGYO

RSI ve Momentum göstergelerine göre olumlu olanlar

50 Gün Ortalama/Fiyat Kesişmesi (YUKARI)

Bu şartları sağlayan dayanak varlık bulunmamaktadır.

MACD

CNH/TRY	ZAYIF AL
SOKM	ZAYIF AL
AKSEN	ZAYIF SAT
GBP/USD	ZAYIF SAT
RUB/TRY	ZAYIF SAT

20/50 Gün Ortalama Kesişmesi (YUKARI)

Bu şartları sağlayan dayanak varlık bulunmamaktadır.

Para Girişi Olan Dayanak Varlıklar

	Kapanış	İşlem Hacmi (Mln TL)
YKBNK	12.05	8,678.06573
SISE	39.10	4,965.24795
KOZAL	368.00	4,039.50692
BIMAS	134.50	2,208.42617
DOHOL	8.41	2,128.57733

Yüksek Hacimliler

	İşlem Hacmi (Mln TL)
XU030	90,892.70
X10XB	46,157.51
XLBNK	20,974.56
YKBNK	8,678.07
THYAO	6,812.39

20 Gün Ortalama/Fiyat Kesişmesi (AŞAĞI)

ISFIN
HEKTS
SASA

Güç Göstergeleri Zayıf

SASA
HEKTS
XPD/USD
ISFIN

RSI ve Momentum göstergelerine göre zayıf olanlar

50 Gün Ortalama/Fiyat Kesişmesi (AŞAĞI)

Bu şartları sağlayan dayanak varlık bulunmamaktadır.

Göstergeleri Dipte Olanlar

SASA
ISFIN
HEKTS
XPD/USD
RUB/TRY

CCI, RSI, Stochastics, Williams' %R , MFI ve DX göstergelerinin ortalaması en düşük olanlar

20/50 Gün Ortalama Kesişmesi (AŞAĞI)

Bu şartları sağlayan dayanak varlık bulunmamaktadır.

Para Çıkışı Olan Dayanak Varlıklar

	Kapanış	İşlem Hacmi (Mln TL)
SASA	129.70	5,387.23
HEKTS	35.60	2,388.01
GUBRF	203.40	1,528.30
AKSEN	49.52	1,213.43
CCOLA	185.10	653.25

Dayanak Varlıkların Teknik Gösterge Konumları

Kod	5 Günlük H.O	10 Günlük H.O	20 Günlük H.O	50 Günlük H.O	RSI	StochS	MACD	CCI
AEFES	ALIM	ALIM	ALIM	ALIM	ALIM	SATIM	ALIM	ALIM
AKBNK	ALIM	ALIM	ALIM	ALIM	SATIM	SATIM	ALIM	SATIM
AKSEN	SATIM	SATIM	ALIM	ALIM	SATIM	ALIM	SATIM	SATIM
ALARK	ALIM	ALIM	ALIM	ALIM	ALIM	ALIM	SATIM	ALIM
ALKIM	ALIM	ALIM	ALIM	ALIM	ALIM	ALIM	SATIM	ALIM
ARCLK	ALIM	ALIM	ALIM	ALIM	ALIM	ALIM	ALIM	SATIM
ASELS	ALIM	ALIM	ALIM	ALIM	ALIM	ALIM	ALIM	SATIM
BIMAS	ALIM	ALIM	ALIM	ALIM	ALIM	SATIM	SATIM	ALIM
CCOLA	SATIM	ALIM	ALIM	ALIM	SATIM	ALIM	ALIM	SATIM
CNH/TRY	ALIM	ALIM	ALIM	ALIM	ALIM	SATIM	ALIM	ALIM
DOHOL	ALIM	ALIM	ALIM	ALIM	ALIM	ALIM	ALIM	SATIM
ECILC	ALIM	ALIM	ALIM	ALIM	ALIM	SATIM	ALIM	SATIM
EKGYO	ALIM	ALIM	ALIM	ALIM	SATIM	ALIM	ALIM	SATIM
ENJSA	ALIM	ALIM	ALIM	ALIM	ALIM	SATIM	ALIM	ALIM
EREGL	ALIM	ALIM	ALIM	ALIM	ALIM	ALIM	ALIM	SATIM
EUR/TRY	ALIM	ALIM	ALIM	ALIM	ALIM	ALIM	SATIM	ALIM
EUR/USD	ALIM	ALIM	ALIM	ALIM	ALIM	ALIM	SATIM	ALIM
FROTO	ALIM	ALIM	ALIM	ALIM	ALIM	ALIM	ALIM	SATIM
GARAN	SATIM	ALIM	ALIM	ALIM	SATIM	ALIM	ALIM	SATIM
GBP/USD	ALIM	ALIM	ALIM	ALIM	ALIM	ALIM	SATIM	ALIM
GUBRF	ALIM	ALIM	ALIM	ALIM	SATIM	ALIM	ALIM	SATIM
HALKB	ALIM	ALIM	ALIM	ALIM	SATIM	SATIM	ALIM	SATIM
HEKTS	SATIM	SATIM	SATIM	ALIM	SATIM	SATIM	SATIM	SATIM
ISCTR	ALIM	ALIM	ALIM	ALIM	ALIM	ALIM	ALIM	SATIM
ISFIN	SATIM	SATIM	SATIM	ALIM	SATIM	ALIM	SATIM	SATIM
ISGYO	ALIM	ALIM	ALIM	ALIM	SATIM	ALIM	ALIM	SATIM
KARSN	SATIM	ALIM	ALIM	ALIM	SATIM	ALIM	ALIM	SATIM
KCHOL	ALIM	ALIM	ALIM	ALIM	ALIM	ALIM	ALIM	SATIM
KOZAA	ALIM	ALIM	ALIM	ALIM	ALIM	ALIM	ALIM	SATIM
KOZAL	ALIM	ALIM	ALIM	ALIM	ALIM	ALIM	ALIM	SATIM
KRDMD	ALIM	ALIM	ALIM	ALIM	ALIM	ALIM	ALIM	SATIM
MGROS	ALIM	ALIM	ALIM	ALIM	ALIM	SATIM	SATIM	ALIM
ODAS	ALIM	ALIM	ALIM	ALIM	SATIM	ALIM	SATIM	SATIM
OYAKC	ALIM	ALIM	ALIM	ALIM	ALIM	ALIM	ALIM	SATIM
PETKM	ALIM	ALIM	ALIM	ALIM	SATIM	ALIM	ALIM	SATIM
PGSUS	ALIM	ALIM	ALIM	ALIM	ALIM	ALIM	SATIM	ALIM
RUB/TRY	SATIM	SATIM	ALIM	ALIM	SATIM	ALIM	SATIM	SATIM
SAHOL	ALIM	ALIM	ALIM	ALIM	ALIM	SATIM	ALIM	ALIM
SASA	SATIM	SATIM	SATIM	ALIM	SATIM	SATIM	SATIM	SATIM
SISE	ALIM	ALIM	ALIM	ALIM	SATIM	ALIM	ALIM	SATIM
SKBNK	ALIM	ALIM	ALIM	ALIM	ALIM	ALIM	ALIM	SATIM
SOKM	ALIM	ALIM	ALIM	ALIM	ALIM	SATIM	ALIM	ALIM
TAVHL	ALIM	ALIM	ALIM	ALIM	ALIM	ALIM	ALIM	SATIM
TCELL	SATIM	ALIM	ALIM	ALIM	SATIM	ALIM	ALIM	SATIM
THYAO	ALIM	ALIM	ALIM	ALIM	ALIM	SATIM	ALIM	ALIM
TKFEN	ALIM	ALIM	ALIM	ALIM	ALIM	ALIM	ALIM	ALIM
TOASO	ALIM	ALIM	ALIM	ALIM	ALIM	SATIM	ALIM	ALIM
TRGYO	ALIM	ALIM	ALIM	ALIM	ALIM	ALIM	ALIM	SATIM
TSKB	ALIM	ALIM	ALIM	ALIM	ALIM	ALIM	ALIM	SATIM
TTKOM	ALIM	ALIM	ALIM	ALIM	ALIM	SATIM	ALIM	SATIM
TUPRS	ALIM	ALIM	ALIM	ALIM	SATIM	ALIM	ALIM	SATIM
TURSG	ALIM	ALIM	ALIM	ALIM	ALIM	SATIM	ALIM	SATIM
ULKER	ALIM	ALIM	ALIM	ALIM	ALIM	ALIM	ALIM	ALIM
USD/TRY	ALIM	ALIM	ALIM	ALIM	ALIM	ALIM	SATIM	ALIM
VAKBN	ALIM	ALIM	ALIM	ALIM	SATIM	SATIM	ALIM	SATIM
VESTL	ALIM	ALIM	ALIM	ALIM	ALIM	SATIM	ALIM	ALIM
X10XB	ALIM	ALIM	ALIM	ALIM	SATIM	ALIM	ALIM	SATIM
XAU/TRY	ALIM	ALIM	ALIM	ALIM	ALIM	SATIM	SATIM	SATIM
XAU/USD	ALIM	ALIM	ALIM	ALIM	ALIM	SATIM	SATIM	ALIM
XLBNK	ALIM	ALIM	ALIM	ALIM	SATIM	SATIM	ALIM	SATIM
XU030	ALIM	ALIM	ALIM	ALIM	ALIM	ALIM	ALIM	SATIM
YKBNK	ALIM	ALIM	ALIM	ALIM	ALIM	SATIM	ALIM	ALIM

Kod	Destek 3	Destek 2	Destek 1	Kapanış	Pivot	Direnç 1	Direnç 2	Direnç 3
	DESTEKLER			DİRENÇLER				
F_AEFES0123	63.70	64.82	66.91	69.00	68.03	70.12	71.24	73.33
F_AEFES1222	62.93	63.46	64.43	65.40	64.96	65.93	66.46	67.43
F_AKBNK0123	17.51	17.88	18.10	18.32	18.47	18.69	19.06	19.28
F_AKBNK1222	17.23	17.54	17.74	17.94	18.05	18.25	18.56	18.76
F_AKSEN0123	49.55	51.07	51.84	52.60	53.36	54.13	55.65	56.42
F_AKSEN1222	48.07	49.44	50.25	51.07	51.62	52.43	53.80	54.61
F_ALARK0123	78.85	81.43	84.72	88.00	87.30	90.59	93.17	96.46
F_ALARK1222	75.22	77.61	82.31	87.00	84.70	89.40	91.79	96.49
F_ALKIM1222	40.01	40.42	41.00	41.57	41.41	41.99	42.40	42.98
F_ARCLK0123	88.62	91.67	93.89	96.11	96.94	99.16	102.21	104.43
F_ARCLK1222	86.98	89.95	92.37	94.80	95.34	97.76	100.73	103.15
F_ASELS0123	46.54	47.62	49.15	50.68	50.23	51.76	52.84	54.37
F_ASELS1222	44.98	46.14	47.98	49.82	49.14	50.98	52.14	53.98
F_BIMAS0123	136.35	137.54	138.27	139.00	139.46	140.19	141.38	142.11
F_BIMAS1222	132.51	133.63	135.01	136.39	136.13	137.51	138.63	140.01
F_CCOLA1222	178.04	183.15	187.78	192.41	192.89	197.52	202.63	207.26
F_CNHTRY1222	2.65	2.65	2.65	2.65	2.65	2.65	2.65	2.65
F_DOHOL0123	7.64	7.89	8.33	8.78	8.58	9.02	9.27	9.71
F_DOHOL1222	7.35	7.66	8.13	8.61	8.44	8.91	9.22	9.69
F_ECILC0123	26.72	27.42	27.80	28.19	28.50	28.88	29.58	29.96
F_ECILC1222	25.05	25.78	27.00	28.23	27.73	28.95	29.68	30.90
F_EKGYO0123	6.69	6.90	7.03	7.15	7.24	7.37	7.58	7.71
F_EKGYO1222	6.56	6.76	6.92	7.09	7.12	7.28	7.48	7.64
F_ENJSA0123	27.64	28.43	29.73	31.04	30.52	31.82	32.61	33.91
F_ENJSA1222	25.26	26.26	28.10	29.95	29.10	30.94	31.94	33.78
F_EREGL0123	41.64	42.62	43.76	44.90	44.74	45.88	46.86	48.00
F_EREGL1222	40.84	41.76	42.73	43.70	43.65	44.62	45.54	46.51
F_EURTRY0223	20.11	20.15	20.22	20.30	20.26	20.34	20.38	20.45
F_EURTRY1222	19.40	19.46	19.53	19.60	19.59	19.66	19.71	19.79
F_EURUSD0223	1.04	1.04	1.04	1.04	1.04	1.05	1.05	1.05
F_EURUSD1222	1.03	1.03	1.03	1.04	1.04	1.04	1.05	1.05
F_FROTO0123	451.96	456.57	460.79	465.02	465.40	469.62	474.23	478.45
F_FROTO1222	441.12	445.44	452.79	460.13	457.11	464.46	468.78	476.13
F_GARAN0123	27.28	27.66	27.86	28.05	28.24	28.44	28.82	29.02
F_GARAN1222	26.45	26.88	27.14	27.40	27.57	27.83	28.26	28.52
F_GBPUSD0223	1.19	1.19	1.19	1.19	1.19	1.19	1.19	1.19
F_GBPUSD1222	1.19	1.19	1.20	1.20	1.20	1.20	1.21	1.21
F_GUBRF0123	190.63	204.24	211.62	219.00	225.23	232.61	246.22	253.60
F_GUBRF1222	194.30	203.09	208.05	213.00	216.84	221.80	230.59	235.55
F_HALKB0123	10.33	10.52	10.66	10.79	10.85	10.99	11.18	11.32
F_HALKB1222	10.00	10.20	10.33	10.47	10.53	10.66	10.86	10.99
F_HEKTS0123	30.94	33.29	34.88	36.47	37.23	38.82	41.17	42.76
F_HEKTS1222N1	31.37	33.12	34.39	35.65	36.14	37.41	39.16	40.43
F_ISCTR0123	10.35	10.55	10.75	10.95	10.95	11.15	11.35	11.55
F_ISCTR1222	10.21	10.37	10.52	10.66	10.68	10.83	10.99	11.14
F_ISFIN1222	8.80	8.94	9.04	9.13	9.18	9.28	9.42	9.52
F_ISGYO0123	9.52	9.82	10.09	10.37	10.39	10.66	10.96	11.23
F_ISGYO1222	9.50	9.70	9.84	9.98	10.04	10.18	10.38	10.52
F_KARSN0123	11.98	12.49	13.01	13.53	13.52	14.04	14.55	15.07
F_KARSN1222	12.38	12.57	12.93	13.30	13.12	13.48	13.67	14.03
F_KCHOL0123	72.22	72.86	73.42	73.98	74.06	74.62	75.26	75.82
F_KCHOL1222	70.65	71.24	71.92	72.59	72.51	73.19	73.78	74.46
F_KOZAA0123	41.52	43.09	46.05	49.00	47.62	50.58	52.15	55.11
F_KOZAA1222	43.67	44.67	46.08	47.49	47.08	48.49	49.49	50.90
F_KOZAL0123	338.95	348.36	366.18	384.00	375.59	393.41	402.82	420.64
F_KOZAL1222	326.55	338.03	357.03	376.02	368.51	387.51	398.99	417.99
F_KRDMD0123	11.76	12.88	14.13	15.38	15.25	16.50	17.62	18.87
F_KRDMD1222	14.66	14.83	14.99	15.14	15.16	15.32	15.49	15.65
F_MGROS0123	126.56	132.40	137.20	141.99	143.04	147.84	153.68	158.48
F_MGROS1222	129.73	131.36	134.61	137.86	136.24	139.49	141.12	144.37
F_ODAS0123	10.51	10.83	11.32	11.80	11.64	12.13	12.45	12.94
F_ODAS1222	10.28	10.51	10.97	11.42	11.20	11.66	11.89	12.35
F_OYAKC0123	20.56	20.90	21.59	22.27	21.93	22.62	22.96	23.65
F_OYAKC1222	19.90	20.32	20.93	21.54	21.35	21.96	22.38	22.99
F_PETKM0123	17.95	18.25	18.57	18.89	18.87	19.19	19.49	19.81
F_PETKM1222	17.78	18.02	18.21	18.39	18.45	18.64	18.88	19.07

Kod	Destek 3	Destek 2	Destek 1	Kapanış	Pivot	Direnç 1	Direnç 2	Direnç 3
DESTEKLER				DİRENÇLER				
F_PGSUS0123	376.09	392.05	402.02	412.00	417.98	427.95	443.91	453.88
F_PGSUS1222	383.74	389.82	395.84	401.86	401.92	407.94	414.02	420.04
F_RUBTRY1222	0.31	0.31	0.31	0.31	0.31	0.31	0.31	0.31
F_SAHOL0123	39.98	40.71	42.15	43.60	42.88	44.32	45.05	46.49
F_SAHOL1222	40.28	40.80	41.66	42.52	42.18	43.04	43.56	44.42
F_SASA0123	121.36	125.44	127.49	129.53	131.57	133.62	137.70	139.75
F_SASA1222	119.03	123.49	125.73	127.96	130.19	132.43	136.89	139.13
F_SISE0123	39.56	40.26	40.79	41.31	41.49	42.02	42.72	43.25
F_SISE1222	38.79	39.38	39.82	40.26	40.41	40.85	41.44	41.88
F_SKBNK0123	2.71	2.77	2.82	2.88	2.88	2.93	2.99	3.04
F_SKBNK1222	2.70	2.74	2.76	2.79	2.80	2.82	2.86	2.88
F_SOKM0123	24.03	24.82	25.38	25.93	26.17	26.73	27.52	28.08
F_SOKM1222	24.72	24.90	25.09	25.29	25.27	25.46	25.64	25.83
F_TAVHL0123	87.33	88.62	89.98	91.35	91.27	92.63	93.92	95.28
F_TAVHL1222	87.14	88.04	88.75	89.45	89.65	90.36	91.26	91.97
F_TCELL0123	33.97	34.79	35.19	35.60	36.01	36.41	37.23	37.63
F_TCELL1222	33.49	34.20	34.59	34.98	35.30	35.69	36.40	36.79
F_THYAO0123	122.87	123.93	124.97	126.00	126.03	127.07	128.13	129.17
F_THYAO1222	117.62	119.58	120.99	122.41	122.95	124.36	126.32	127.73
F_TKFEN0123	38.34	39.93	42.84	45.75	44.43	47.34	48.93	51.84
F_TKFEN1222	37.50	39.08	42.00	44.91	43.58	46.50	48.08	51.00
F_TOASO0123	142.34	144.00	146.68	149.36	148.34	151.02	152.68	155.36
F_TOASO1222	138.77	141.03	144.37	147.70	146.63	149.97	152.23	155.57
F_TRGYO0123	17.30	17.75	18.65	19.55	19.10	20.00	20.45	21.35
F_TRGYO1222	16.46	17.06	18.15	19.24	18.75	19.84	20.44	21.53
F_TSKB0123	3.96	4.06	4.14	4.21	4.24	4.32	4.42	4.50
F_TSKB1222	3.95	4.01	4.05	4.09	4.11	4.15	4.21	4.25
F_TTKOM0123	16.41	16.95	17.61	18.26	18.15	18.81	19.35	20.01
F_TTKOM1222	17.14	17.38	17.61	17.85	17.85	18.08	18.32	18.55
F_TUPRS0123	482.51	488.42	498.21	508.00	504.12	513.91	519.82	529.61
F_TUPRS1222	482.19	487.07	492.28	497.49	497.16	502.37	507.25	512.46
F_TURSG1222	11.69	11.93	12.30	12.68	12.54	12.91	13.15	13.52
F_ULKER1222	30.84	32.40	34.89	37.37	36.45	38.94	40.50	42.99
F_USDTRY0123	19.03	19.07	19.13	19.19	19.16	19.22	19.26	19.32
F_USDTRY1222	18.77	18.80	18.83	18.86	18.85	18.88	18.91	18.94
F_VAKBN0123	9.87	10.19	10.34	10.50	10.66	10.81	11.13	11.28
F_VAKBN1222	9.90	10.04	10.13	10.21	10.27	10.36	10.50	10.59
F_VESTL0123	50.17	52.59	57.41	62.24	59.83	64.65	67.07	71.89
F_VESTL1222	50.10	52.36	56.88	61.40	59.14	63.66	65.92	70.44
F_X10XB0223	7,094.83	7,154.17	7,183.83	7,213.50	7,243.17	7,272.83	7,332.17	7,361.83
F_X10XB1222	6,671.75	6,748.50	6,848.75	6,949.00	6,925.50	7,025.75	7,102.50	7,202.75
F_XAUTRYM0223	1,111.47	1,115.62	1,118.33	1,121.05	1,122.48	1,125.19	1,129.34	1,132.05
F_XAUTRYM1222	1,059.40	1,064.20	1,067.39	1,070.58	1,072.19	1,075.38	1,080.18	1,083.37
F_XAUUSD0223	1,765.10	1,771.05	1,782.50	1,793.95	1,788.45	1,799.90	1,805.85	1,817.30
F_XAUUSD1222	1,739.33	1,747.67	1,762.13	1,776.60	1,770.47	1,784.93	1,793.27	1,807.73
F_XLBNK0223	4,255.42	4,284.58	4,299.17	4,313.75	4,328.33	4,342.92	4,372.08	4,386.67
F_XLBNK1222	4,007.42	4,052.33	4,089.92	4,127.50	4,134.83	4,172.42	4,217.33	4,254.92
F_XU0300223	5,598.33	5,633.67	5,704.33	5,775.00	5,739.67	5,810.33	5,845.67	5,916.33
F_XU0301222	5,353.58	5,391.92	5,465.08	5,538.25	5,503.42	5,576.58	5,614.92	5,688.08
F_YKBNK0123	11.89	12.09	12.30	12.50	12.50	12.71	12.91	13.12
F_YKBNK1222	11.67	11.87	12.06	12.25	12.26	12.45	12.65	12.84

Sözleşme Kodu	Vade Ayı	Uzlaşma Fiyatı	Önceki Uzlaşma Fiyatı	Değişim	Değişim Puan	Gün İçi Yüksek	Gün İçi Düşük	İşlem Miktarı	İşlem Hacim	Açık Pozisyon	Açık Pozisyon Değişimi	Vadeye Kalan Gün Sayısı	Takasbank Başlangıç Teminatları
ENDEKS KONTRATLARI													
F_XU0300223	28.02.2023	5,730.50	5,763.75	-0.58 %	-33.25	5,775.00	5,669.00	1,156.00	66,144,727.50	1,661.00	11.00	90	6,220
F_XU0300423	28.04.2023	5,828.25	5,898.25	-1.19 %	-70.00	5,908.75	5,810.00	47.00	2,750,607.50	266.00	-6.00	149	6,220
F_XU0301222	30.12.2022	5,490.00	5,531.25	-0.75 %	-41.25	5,541.75	5,430.25	206,871.00	11,341,408,955.00	317,227.00	-12,967.00	30	6,220
DÖVİZ KONTRATLARI													
F_CNHTRY1122	30.11.2022	2.6527	2.6527	0.00 %	0.00	2.6527	2.6527	1	26,527	7	0	0	3,620
F_CNHTRY1222	30.12.2022	2.6465	2.6465	0.00 %	0.00	2.6465	2.6465	5	132,325	4	2	30	3,620
F_EURTRY1122	30.11.2022	19.2998	19.2883	0.06 %	0.01	19.3320	19.2730	1,048	20,231,215	3,207	-609	0	2,595
F_EURTRY1222	30.12.2022	19.6252	19.5327	0.47 %	0.09	19.6433	19.5150	883	17,296,379	2,602	158	30	2,595
F_EURUSD1122	30.11.2022	1.0356	1.0355	0.01 %	0.00	1.0369	1.0336	20,517	395,315,579	6,591	-15,333	0	558
F_EURUSD1222	30.12.2022	1.0386	1.0380	0.06 %	0.00	1.0422	1.0352	23,749	458,871,479	45,834	7,878	30	558
F_GBPUSD1122	30.11.2022	1.1989	1.1992	-0.03 %	0.00	1.1999	1.1814	87	1,939,555	68	-2	0	931
F_GBPUSD1222	30.12.2022	1.2009	1.1984	0.21 %	0.00	1.2027	1.1960	156	3,484,221	256	24	30	931
F_RUBTRY1122	30.11.2022	0.2998	0.2998	0.00 %	0.00	0.2998	0.2998	1	29,978	3	0	0	6,270
F_RUBTRY1222	30.12.2022	0.3149	0.3149	0.00 %	0.00	0.3149	0.3149	1	31,490	6	0	30	6,270
F_USDTRY1122	30.11.2022	18.6362	18.6498	-0.07 %	-0.01	18.6445	18.6255	76,028	1,416,920,775	376,436	-53,441	0	2,425
F_USDTRY1222	30.12.2022	18.8503	18.8504	0.00 %	0.00	18.8773	18.8217	85,192	1,605,780,704	1,361,229	34,376	30	2,425
F_P_USDTRY1122	30.11.2022	0.0000	0.0000	0.00 %	0.00	0.0000	0.0000	0	0	0	0	0	2,425
F_P_USDTRY1222	30.12.2022	0.0000	0.0000	0.00 %	0.00	0.0000	0.0000	0	0	0	0	30	2,425
KIYMETLİ MADEN KONTRATLARI													
F_XAUTRYM0223	28.02.2023	1,120.380	1,124.470	-0.36 %	-4.09	1,126.620	1,119.760	7,648	8,589,112	47,651	-1,189	90	165
F_XAUTRYM1222	30.12.2022	1,070.370	1,071.870	-0.14 %	-1.50	1,076.990	1,069.000	48,024	51,532,456	619,834	368	30	165
F_XAUUSD0223	28.02.2023	1,780.000	1,777.650	0.13 %	2.35	1,794.400	1,777.000	1,009	33,544,722	4,388	-259	90	2,420
F_XAUUSD1222	30.12.2022	1,761.450	1,763.400	-0.11 %	-1.95	1,778.800	1,756.000	14,308	470,605,354	74,543	35	30	2,420
PAY VADELİ													
F_AEFES1122	30.11.2022	64.300	62.570	2.76 %	1.73	64.090	62.440	3,330	21,062,522	3,105	-1,300	0	1,020
F_AEFES1222	30.12.2022	65.450	64.250	1.87 %	1.20	65.490	63.990	3,764	24,425,187	7,097	607	30	1,020
F_AKBK1122	30.11.2022	17.310	17.660	-1.98 %	-0.35	17.930	17.350	237,496	421,633,221	295,668	-71,602	0	315
F_AKBK1222	30.12.2022	17.930	18.120	-1.05 %	-0.19	18.360	17.850	424,005	771,686,160	1,221,470	131,305	30	315
F_AKSEN1122	30.11.2022	49.520	50.630	-2.19 %	-1.11	51.680	49.230	9,262	46,955,764	10,662	-515	0	855
F_AKSEN1222	30.12.2022	50.980	52.180	-2.30 %	-1.20	52.980	50.800	8,503	44,280,302	46,287	2,129	30	855
F_ALARK1122	30.11.2022	84.100	78.530	7.09 %	5.57	85.990	77.520	8,864	71,922,105	11,786	582	0	1,405
F_ALARK1222	30.12.2022	86.220	80.610	6.96 %	5.61	87.100	80.010	11,977	100,787,695	30,537	4,052	30	1,405
F_ALKIM1122	30.11.2022	40.720	40.000	1.80 %	0.72	40.700	39.840	2,426	9,767,931	2,401	-501	0	730
F_ALKIM1222	30.12.2022	41.640	41.100	1.31 %	0.54	41.830	40.840	2,469	10,209,635	15,762	406	30	730
F_ARCLK1122	30.11.2022	92.000	91.820	0.20 %	0.18	95.880	90.910	13,152	122,019,775	15,153	-2,889	0	1,400
F_ARCLK1222	30.12.2022	94.960	93.520	1.54 %	1.44	98.300	92.910	19,005	180,930,322	33,700	5,542	30	1,400
F_ASELS1122	30.11.2022	48.520	46.860	3.54 %	1.66	49.040	46.310	77,536	368,728,179	57,569	-5,735	0	765
F_ASELS1222	30.12.2022	49.830	48.110	3.58 %	1.72	50.300	47.300	179,790	881,164,664	215,342	32,772	30	765
F_BIMAS1122	30.11.2022	134.500	134.810	-0.23 %	-0.31	135.200	132.730	8,953	119,843,362	13,165	-2,499	0	1,870
F_BIMAS1222	30.12.2022	135.920	136.530	-0.45 %	-0.61	137.250	134.750	10,792	146,729,956	19,728	3,437	30	1,870
F_CCOLA1122	30.11.2022	185.100	184.350	0.41 %	0.75	193.650	184.600	1,442	27,164,349	1,175	-14	0	2,810
F_CCOLA1222	30.12.2022	192.500	189.230	1.73 %	3.27	198.000	188.260	831	16,159,055	860	161	30	2,810
F_DOHOL1122	30.11.2022	8.410	7.790	7.96 %	0.62	8.510	7.740	191,271	156,135,101	246,563	-16,804	0	125
F_DOHOL1222	30.12.2022	8.630	7.990	8.01 %	0.64	8.740	7.960	445,282	375,271,588	706,796	1,546	30	125
F_ECILC1122	30.11.2022	27.440	26.940	1.86 %	0.50	27.710	25.570	25,372	69,027,487	10,745	-6,231	0	415
F_ECILC1222	30.12.2022	28.140	27.590	1.99 %	0.55	28.450	26.500	25,472	71,017,200	27,682	2,661	30	415
F_EKGYO1122	30.11.2022	6.890	7.000	-1.57 %	-0.11	7.120	6.770	654,072	457,800,039	503,457	-176,736	0	105
F_EKGYO1222	30.12.2022	7.090	7.190	-1.39 %	-0.10	7.310	6.950	1,707,313	1,227,216,168	1,437,604	434,372	30	105
F_ENJSA1122	30.11.2022	28.820	27.880	3.37 %	0.94	29.250	27.690	28,658	81,565,678	19,430	-3,661	0	490
F_ENJSA1222	30.12.2022	29.770	28.610	4.05 %	1.16	30.090	27.250	68,460	201,664,236	71,384	25,993	30	490
F_EREGL1122	30.11.2022	42.660	41.760	2.16 %	0.90	43.480	41.500	73,682	316,702,581	68,976	-18,682	0	680
F_EREGL1222	30.12.2022	43.650	42.590	2.49 %	1.06	44.570	42.680	137,935	605,426,721	129,368	15,544	30	680
F_FROTO1122	30.11.2022	444.900	438.420	1.48 %	6.48	449.890	438.020	2,867	126,878,678	6,644	-681	0	8,575
F_FROTO1222	30.12.2022	459.220	450.100	2.03 %	9.12	461.440	449.770	2,306	105,284,730	13,220	597	30	8,575
F_GARAN1122	30.11.2022	26.660	26.880	-0.82 %	-0.22	27.290	26.310	69,884	187,922,997	44,230	-21,612	0	480
F_GARAN1222	30.12.2022	27.390	27.620	-0.83 %	-0.23	28.000	27.310	133,934	369,907,665	194,797	41,105	30	480
F_GUBRF1122	30.11.2022	203.400	212.030	-4.07 %	-8.63	219.960	204.700	19,424	408,117,291	27,249	-7,097	0	3,580
F_GUBRF1222	30.12.2022	212.710	217.800	-2.34 %	-5.09	225.640	211.890	23,073	496,705,505	109,868	-617	30	3,580
F_HALKB1122	30.11.2022	10.120	10.270	-1.46 %	-0.15	10.450	10.130	127,020	130,876,069	92,040	-63,556	0	170
F_HALKB1222	30.12.2022	10.460	10.540	-0.76 %	-0.08	10.720	10.390	143,701	152,003,127	196,551	24,604	30	170
F_HEKTS1122N1	30.11.2022	35.600	37.710	-5.60 %	-2.11	37.000	33.940	19,867	200,590,580	7,655	-3,797	0	895
F_HEKTS1222N1	30.12.2022	35.510	38.750	-8.36 %	-3.24	37.900	34.880	40,252	414,686,903	22,828	4,290	30	895
F_ISCTR1122	30.11.2022	10.360	10.300	0.58 %	0.06	10.570	10.270	295,500	307,627,838	192,670	-92,443	0	180
F_ISCTR1222	30.12.2022	10.660	10.580	0.76 %	0.08	10.850	10.540	542,685	580,635,175	814,995	143,487	30	180
F_ISFIN1122	30.11.2022	8.840	9.030	-2.10 %	-0.19	9.080	8.820	19,529	17,517,280	44,181	-4,370	0	170
F_ISFIN1222	30.12.2022	9.120	9.270	-1.62 %	-0.15	9.330	9.090	10,804	9,960,203	146,857	6,484	30	170

Sözleşme Kodu	Vade Ayı	Uzlaşma Fiyatı	Önceki Uzlaşma Fiyatı	Değişim	Değişim Puan	Gün İçi Yüksek	Gün İçi Düşük	İşlem Miktarı	İşlem Hacim	Açık Pozisyon	Açık Pozisyon Değişimi	Vadeye Kalan Gün Sayısı	Takasbank Başlangıç Teminatları
PAY VADELİ													
F_ISGYO1122	30.11.2022	9.740	9.790	-0.51 %	-0.05	9.970	9.690	34,350	33,604,705	20,181	-6,379	0	155
F_ISGYO1222	30.12.2022	10.000	9.980	0.20 %	0.02	10.240	9.900	48,053	48,238,484	63,397	8,213	30	155
F_KARSN1122	30.11.2022	12.920	12.580	2.70 %	0.34	12.960	12.420	49,987	63,574,097	28,272	-10,843	0	225
F_KARSN1222	30.12.2022	13.280	12.920	2.79 %	0.36	13.300	12.750	88,729	116,223,451	78,595	33,014	30	225
F_KCHOL1122	30.11.2022	70.600	70.810	-0.30 %	-0.21	71.280	69.880	22,061	156,023,459	73,712	-6,882	0	1,100
F_KCHOL1222	30.12.2022	72.430	72.700	-0.37 %	-0.27	73.110	71.840	47,062	341,521,990	144,821	10,501	30	1,100
F_KOZAA1122	30.11.2022	45.660	44.670	2.22 %	0.99	46.890	44.510	34,911	159,409,033	15,061	-7,102	0	715
F_KOZAA1222	30.12.2022	47.320	45.810	3.30 %	1.51	48.080	45.670	62,522	294,333,867	51,133	10,321	30	715
F_KOZAL1122	30.11.2022	368.000	339.900	8.27 %	28.10	371.990	339.010	9,093	323,248,117	5,553	-1,927	0	4,805
F_KOZAL1222	30.12.2022	377.810	348.980	8.26 %	28.83	380.000	349.520	19,270	705,535,353	17,688	3,175	30	4,805
F_KRDMD1122	30.11.2022	14.730	14.740	-0.07 %	-0.01	14.940	14.630	205,656	304,554,620	170,583	-31,608	0	245
F_KRDMD1222	30.12.2022	15.120	15.100	0.13 %	0.02	15.340	15.010	430,753	654,555,772	422,200	111,756	30	245
F_MGROS1122	30.11.2022	134.200	130.970	2.47 %	3.23	136.000	129.300	5,213	68,912,370	6,172	-2,753	0	2,605
F_MGROS1222	30.12.2022	137.450	134.380	2.28 %	3.07	137.870	132.990	10,236	139,105,401	11,958	4,583	30	2,605
F_ODAS1122	30.11.2022	11.180	10.610	5.37 %	0.57	11.200	10.420	194,268	211,388,799	223,005	-44,794	0	210
F_ODAS1222	30.12.2022	11.400	10.930	4.30 %	0.47	11.440	10.750	328,277	368,148,791	584,281	88,795	30	210
F_OYAKC1122	30.11.2022	21.100	20.460	3.13 %	0.64	21.250	20.180	31,556	65,145,336	27,352	-3,903	0	325
F_OYAKC1222	30.12.2022	21.590	20.930	3.15 %	0.66	21.770	20.740	53,433	113,755,462	84,902	20,157	30	325
F_PETKM1122	30.11.2022	17.890	18.080	-1.05 %	-0.19	18.220	17.810	191,574	345,897,501	117,754	-54,733	0	280
F_PETKM1222	30.12.2022	18.390	18.550	-0.86 %	-0.16	18.700	18.270	253,253	467,756,225	437,262	45,244	30	280
F_PGSUS1122	30.11.2022	392.000	387.860	1.07 %	4.14	397.850	385.510	4,104	160,989,851	6,253	-1,476	0	6,745
F_PGSUS1222	30.12.2022	402.120	397.470	1.17 %	4.65	408.000	395.900	7,431	298,922,019	9,380	2,039	30	6,745
F_SAHOL1122	30.11.2022	41.940	40.620	3.25 %	1.32	41.880	40.340	66,168	270,995,604	62,624	-14,920	0	755
F_SAHOL1222	30.12.2022	42.460	41.690	1.85 %	0.77	42.700	41.320	114,108	479,451,479	230,115	13,891	30	755
F_SASA1122	30.11.2022	129.700	140.020	-7.37 %	-10.32	134.840	126.020	24,252	309,050,264	10,938	-3,848	0	3,765
F_SASA1222	30.12.2022	127.960	142.170	-10.00 %	-14.21	134.660	127.960	43,642	561,416,851	27,241	13,993	30	3,765
F_SISE1122	30.11.2022	39.100	38.790	0.80 %	0.31	39.910	38.850	63,527	250,025,626	84,768	-9,941	0	625
F_SISE1222	30.12.2022	40.210	39.820	0.98 %	0.39	41.000	39.970	194,777	787,200,728	191,525	43,288	30	625
F_SKBK1122	30.11.2022	2.710	2.710	0.00 %	0.00	2.750	2.700	196,138	53,390,111	343,236	-38,554	0	40
F_SKBK1222	30.12.2022	2.800	2.790	0.36 %	0.01	2.830	2.770	211,315	59,122,321	550,734	54,926	30	40
F_SOKM1122	30.11.2022	24.800	24.540	1.06 %	0.26	24.800	24.360	46,424	114,300,279	53,124	-7,752	0	425
F_SOKM1222	30.12.2022	25.210	25.170	0.16 %	0.04	25.440	25.070	38,269	97,005,401	104,320	29,860	30	425
F_TAVHL1122	30.11.2022	87.750	87.520	0.26 %	0.23	88.300	86.650	10,660	93,536,762	16,465	-2,620	0	1,410
F_TAVHL1222	30.12.2022	89.460	89.730	-0.30 %	-0.27	90.560	88.950	11,663	104,603,096	43,368	1,505	30	1,410
F_TCELL1122	30.11.2022	33.880	34.290	-1.20 %	-0.41	35.080	33.560	72,171	249,702,550	82,438	-14,350	0	515
F_TCELL1222	30.12.2022	35.020	35.200	-0.51 %	-0.18	36.010	34.910	94,176	333,929,024	127,361	17,712	30	515
F_THYAO1122	30.11.2022	120.000	120.510	-0.42 %	-0.51	120.990	118.630	41,067	492,205,764	59,135	-11,334	0	2,015
F_THYAO1222	30.12.2022	122.550	123.660	-0.90 %	-1.11	124.900	121.530	79,227	973,043,236	178,480	5,073	30	2,015
F_TKFEN1122	30.11.2022	43.920	39.990	9.83 %	3.93	43.980	39.100	28,075	117,988,369	78,193	822	0	580
F_TKFEN1222	30.12.2022	44.870	41.070	9.25 %	3.80	45.170	40.670	77,781	337,021,965	196,899	27,770	30	580
F_TOASO1122	30.11.2022	143.600	140.830	1.97 %	2.77	145.000	139.550	25,358	359,790,116	17,405	-6,214	0	2,180
F_TOASO1222	30.12.2022	147.450	144.660	1.93 %	2.79	148.900	143.300	31,071	453,129,129	67,692	13,374	30	2,180
F_TRGYO1122	30.11.2022	18.850	17.810	5.84 %	1.04	18.990	17.280	13,445	23,958,418	9,022	-1,357	0	260
F_TRGYO1222	30.12.2022	19.240	18.230	5.54 %	1.01	19.350	17.660	18,233	33,450,554	28,145	-1,175	30	260
F_TSKB1122	30.11.2022	3.980	4.000	-0.50 %	-0.02	4.070	3.960	154,438	61,895,077	134,754	-27,430	0	55
F_TSKB1222	30.12.2022	4.090	4.120	-0.73 %	-0.03	4.170	4.070	270,338	111,283,341	330,803	82,213	30	55
F_TTKOM1122	30.11.2022	17.380	17.310	0.40 %	0.07	17.620	17.170	47,170	81,937,704	80,215	-14,801	0	270
F_TTKOM1222	30.12.2022	17.850	17.800	0.28 %	0.05	18.080	17.610	117,364	209,140,652	154,371	20,746	30	270
F_TUPRS1122	30.11.2022	481.300	485.820	-0.93 %	-4.52	488.990	479.600	5,727	277,066,684	7,438	-1,584	0	8,030
F_TUPRS1222	30.12.2022	496.250	498.790	-0.51 %	-2.54	502.040	491.950	11,813	586,373,774	18,579	3,970	30	8,030
F_TURSG1122	30.11.2022	12.340	12.060	2.32 %	0.28	12.460	11.860	10,278	12,593,935	5,648	-1,713	0	170
F_TURSG1222	30.12.2022	12.620	12.370	2.02 %	0.25	12.770	12.160	8,442	10,616,239	23,679	2,850	30	170
F_ULKER1122	30.11.2022	36.220	33.700	7.48 %	2.52	37.060	33.120	36,512	129,451,921	58,260	-5,778	0	460
F_ULKER1222	30.12.2022	37.220	34.570	7.67 %	2.65	38.020	33.970	53,647	195,663,026	172,655	15,137	30	460
F_VAKBN1122	30.11.2022	9.910	10.030	-1.20 %	-0.12	10.150	9.920	117,198	117,596,026	131,857	-64,202	0	170
F_VAKBN1222	30.12.2022	10.220	10.300	-0.78 %	-0.08	10.420	10.190	218,329	225,237,898	638,836	61,350	30	170
F_VESTL1122	30.11.2022	59.650	54.440	9.57 %	5.21	59.880	53.280	16,637	95,115,022	20,238	76	0	805
F_VESTL1222	30.12.2022	61.400	55.820	10.00 %	5.58	61.400	54.620	25,555	150,848,146	52,153	3,589	30	805
F_YKBNK1122	30.11.2022	12.050	11.880	1.43 %	0.17	12.250	11.750	388,935	465,822,612	350,284	-134,692	0	200
F_YKBNK1222	30.12.2022	12.240	12.180	0.49 %	0.06	12.460	12.070	986,253	1,213,092,495	1,436,614	213,888	30	200

**Gedik Yatırım Menkul Değerler A.Ş. - Yatırım Danışmanlığı Birimi**

Ünvan : Gedik Yatırım Menkul Değerler A.Ş.

Adres : Altayçeşme Mah. Çamlı Sok. Ofis Park Maltepe No:21/4 Kat:10-11-12 Maltepe/İstanbul

Tel :(0216) 453 0053

E-Posta : vadeli@gedik.com

***Gedik Yatırım VİOP Bülteni, Genel Yatırım Tavsiyesi Kapsamında Yatırım Danışmanlığı Birimi Tarafından Hazırlanmaktadır.**

YASAL UYARI

Burada yer alan bilgiler Gedik Yatırım tarafından bilgilendirme amacıyla hazırlanmıştır. Yatırım sinyal, bilgi, yorum ve tavsiyeleri yatırım danışmanlığı kapsamında değildir. Yatırım danışmanlığı hizmeti; aracı kurumlar, portföy yönetim şirketleri, mevduat kabul etmeyen bankalar ile müşteri arasında imzalanacak yatırım danışmanlığı sözleşmesi çerçevesinde sunulmaktadır. Burada yer alan sinyal, yorum ve tavsiyeler, herhangi bir yatırım aracının alım satım önerisi ya da getiri vaadi olarak yorumlanmamalıdır. Bu görüşler mali durumunuz ile risk ve getiri tercihlerinize uygun olmayabilir ve sadece burada yer alan bilgilere ve sinyallere dayanarak yatırım kararı verilmesi beklentilerinize uygun sonuçlar doğurmayabilir. Burada yer alan sinyaller, fiyatlar, veriler ve bilgilerin tam ve doğru olduğu garanti edilemez; içerik, haber verilmeksizin değiştirilebilir. Tüm sinyal ve veriler, Gedik Yatırım tarafından güvenilir olduğuna inanılan kaynaklardan alınmıştır. Bu sinyal ve kaynakların kullanılması nedeni ile ortaya çıkabilecek hatalardan ve zararlardan Gedik Yatırım sorumlu değildir.

Genel Müdürlük

Altayçeşme Mah. Çamlı Sok. Ofis Park Maltepe No:21/4 Kat:10-11-12 Maltepe/İstanbul/Türkiye
Tel: (0216) 453 00 00 (pbx) Faks: (0216) 377 11 36

Alanya

Şekerhane Mah. 1100 Sok. No: 9 / 206 Alanya / ANTALYA Tel: (0242) 519 23 17 (pbx)
Faks: (0242) 513 93 81

Adana-Seyhan

Çınarlı Mah. Ziyapaşa Bulvarı No: 78 Güneş Ziyapaşa İş Merkezi Kat :5 No :504
Seyhan/ADANA Tel: (0322) 355 03 50 (pbx) Faks: (0322) 290 35 18

Ankara - Çankaya

Simon Bolivar Cad. No: 8/6 Çankaya/ANKARA Tel: (0312) 438 27 00 (pbx) Faks: (0312)
438 27 47

Ankara - Kızılay

Mustafa Kemal Mah. 2157 Sk. Dış Kapı No : 2 İç Kapı No : 11 Çankaya/ ANKARA Tel: (0312)
232 09 49 (pbx) Faks: (0312) 232 09 49

Antalya

Tahıl Pazarı Mah.404 Sok. Hafız Ahmet Bedestenli No: 5/29-30 ANTALYA Tel: (0242) 248
35 20 (pbx) Faks: (0242) 244 29 10

Aydın

Hasanefendi-Ramazan Paşa Mah. İstiklal Cad. Dış Kapı No : 23 İç Kapı No : 1 Efeler/AYDIN Tel:
(0256) 999 17 87 (pbx) Faks:

Aydın - Kuşadası

Türkmen mah. Atatürk Bulvarı Belvü Sitesi C Blok Kat 2 Daire 3 Kuşadası /AYDIN Tel:
(0256) 618 44 77 (pbx) Faks: (0256) 618 44 91

Aydın - Nazilli

Altıntaş Mah. İstasyon Bulvarı No:19 Kat:4 Daire:12 Nazilli / AYDIN Tel: (0256) 314 15 98 (pbx)
Faks: (0256) 315 88 52

Bağdat Caddesi Private

Caddebostan Mah. Kantarcı Rıza Sk. Dış Kapı No:1 K:4 İç Kapı No:8 Kadıköy /
İSTANBUL Tel: (0216) 453 01 93 (pbx) Faks: (0216) 411 23 54

Balıkesir

Eski Kuyumcular Mah. Anafartalar Cad. Acarlar İş Merkezi Dış Kapı No : 23 İç Kapı No : 1
Karesi - BALIKESİR Tel: (0266) 999 12 40 (pbx) Faks:

Bandırma

Dere Mah. Ordu Cad. Kapı No:3 İç Kapı No:2 Bandırma/ BALIKESİR Tel: (0226) 999 10
75 (pbx) Faks:

Bodrum

Çırkan Mah. Atatürk Bul. No: 16 C - İç Kapı Muğla/ BODRUM Tel: (0252) 316 32 70 (pbx) Faks:
(0252) 316 92 70

Bursa

Fethiye Mah. Sanayi Cad., Corner Plus İş Merkezi No:263 Kat:2 D:22/26 Nilüfer/BURSA
Tel: (0224) 220 51 50 (pbx) Faks: (0224) 220 50 99

Bursa - Nilüfer

Oduluk Mah. Liman Cad. No:7 Nilüfer / BURSA Tel: (0224) 275 35 50 (pbx) Faks: (0224) 451
79 66

Çanakkale

Kemalpaşa Mah. Şair Ece Ayhan Meydanı Dış Kapı No: 22 Kat: 2 İç Kapı No:2 Merkez /
ÇANAKKALE Tel: (0286) 999 17 02 (pbx) Faks:

Çorlu

Zafer Mah. Cumhuriyet Bulvarı Dış Kapı No:9T1 İç Kapı No:114 Çorlu TEKİRDAĞ Tel: (0282)
888 96 20 (pbx) Faks:

Çorum - Merkez

Yavruturna Mah. 1. Maliye Sok. No: 1 Kat: 4 D: 22 Çorum Tel: (0364) 211 11 45 (pbx)
Faks: (0364) 201 05 63

Denizli - Merkez

Saraylar Mah. İkinci Ticari Yol Sok. No: 32 Kat: 4 DENİZLİ Tel: (0258) 263 80 15 (pbx) Faks:
(0258) 241 91 01

Edirne - Merkez

Sabuni Mah. Banka Aralığı Sok. Kardeşler İş Merkezi No:10/19 Merkez/EDİRNE Tel:
(0284) 212 25 30 (pbx) Faks: (0284) 213 37 78

Elazığ - Merkez

Yeni Mah. Gazi Cd. No: 28/3 ELAZIĞ Tel: (0424) 233 28 01 (pbx) Faks: (0424) 233 27 35

Eskişehir - Merkez

Akarbaşı Mah. Atatürk Bulvarı No : 77 A Odunpazarı / ESKİŞEHİR Tel: (0222) 230 09 08
(pbx) Faks: (0222) 220 37 02

Etiler Private

Etiler Mah. Yıldız Çiçeği Sok. No:11 Beşiktaş/İstanbul Tel: (0212) 999 50 11 (pbx) Faks:

İstanbul - Ataşehir

Barbaros Mah. İhlamur Bulvarı Sarkaç Sok. Ağaaoğlu My Prestige No:1 D: 12-13
Ataşehir/İSTANBUL Tel: (0216) 560 37 00 (pbx) Faks: (0216) 688 67 86

İstanbul - Bakırköy

Cevizlik Mah. Muhasebeci Sok. Neşe Han No: 1 Kat:3 Bakırköy/İSTANBUL Tel: (0212) 660 85
25 (pbx) Faks: (0212) 570 03 03

İstanbul - Kapalıçarşı

Kürkçüler Sk. No: 25 Eminönü/Kapalıçarşı/İSTANBUL Tel: (0212) 513 40 01 (pbx) Faks:
(0212) 527 16 86

İstanbul - Maltepe

Bağlarbaşı Mah. Bağdat Caddesi. Gedik İş Merkezi A Blok No: 414 Kat: 2 Daire: 22 İSTANBUL
Tel: (0216) 399 00 42 (pbx) Faks: (0216) 399 18 17

İstanbul - Tophane

Necatibey Cad. Alipaşa Degirmen Sok. No: 24 34425 Tophane/Karaköy/ İSTANBUL Tel:
(0212) 251 60 06 (pbx) Faks: (0212) 293 49 03

İstanbul - Ümraniye

İnkılap Mah. Küçüksu Cad. Çeşminaz Sok. NO:2/7 Kat:3 Ümraniye Tel: (0216) 461 33 90 (pbx)
Faks: (0216) 328 10 32

İzmir - Alsancak

Cumhuriyet Bulvarı Arpacioğlu Apt. No:139 Kat:3 Alsancak İZMİR Tel: (0232) 465 10 20
(pbx) Faks: (0232) 464 66 22

Karabük - Merkez

Bayır Mah. Menderes Cad. Çebioğlu Twin Towers B Blok Dış Kapı No :2 İç Kapı No : 107
Merkez / Karabük Tel: (0370) 502 15 90 (pbx) Faks: (0370) 502 15 93

Kayseri

Hunat MAH. Postalar Geçidi Sok. No:1 / 206 Tel: (0352) 221 36 29 (pbx) Faks: (0352)
221 48 27

Kocaeli - Gebze

Hacı Halil Mah. Hükümet Cad. No: 95 Gebze/KOCAELİ Tel: (0262) 642 34 00 (pbx) Faks: (0262)
641 82 01

Konya - Selçuklu

Beyazıt Mahallesi, Hüsnü Aşk Sok. Bezirci İş Merkezi Kat:4 D:403 Selçuklu / KONYA Tel:
(0332) 238 59 60 (pbx) Faks: (0332) 238 59 75

Malatya - Battalgazi

Büyük Hüseyin Bey Mah. Atatürk Cad. Anadolu İş Merkezi K: 3 No: 23 D: 9-10-11 Battalgazi /
MALATYA Tel: (0422) 325 62 67 (pbx) Faks: (0422) 322 23 72

Manisa - Merkez

Anafartalar Mah. Mustafa Kemal Paşa Cad. Kamil Menteş Apt. No: 34/1 MANISA Tel:
(0236) 239 42 98 (pbx) Faks: (0236) 239 43 02

Mersin - Akdeniz

Mahmudiye Mah. Atatürk Cad. Adil Kanun İş Hanı Kat: 2 Akdeniz / MERSİN Tel: (0324) 238 18
18 (pbx) Faks: (0324) 231 22 52

Muğla - Fethiye

Babatashi Mah. 774. Sok. No.2 Fethiye / Muğla Tel: (0252) 612 07 60 (pbx) Faks: (0252)
612 36 46

Sakarya - Adapazarı

Tiğçılar Mah. Yenicami Sok. Dış Kapı No:5 İç Kapı No: 201 Adapazarı- Sakarya Tel: (0264) 279
83 89 (pbx) Faks: (0264) 281 03 88

Samsun - İlkadım

Kale Mah. Kaptanağa Sok. No: 18/41 Mecit Turan İş Merkezi İlkadım- Samsun Tel:
(0362) 431 63 43 (pbx) Faks: (0362) 431 33 89

Trabzon - Ortahisar

Kemerkaya Mah. K.Maraş Cad. Ticaret Mektep Sk. Ustaömeroğlu İş Merkezi No: 9/9
Ortahisar/TRABZON Tel: (0462) 326 09 97 (pbx) Faks: (0462) 326 38 67

Uşak - Merkez

İsmetpaşa Cad. No: 63 K: 2 Mavi Plaza UŞAK Tel: (0276) 227 27 44 (pbx) Faks: (0276)
227 27 37

Zonguldak - Ereğli

Müftü Mahallesi Süheyla Erel Sokak. No:2/1 Ay City İş Merkezi 7. Kat Ofis No:85 Karadeniz
Ereğli / ZONGULDAK Tel: (0372) 329 10 00 (pbx) Faks: (0372) 316 66 30