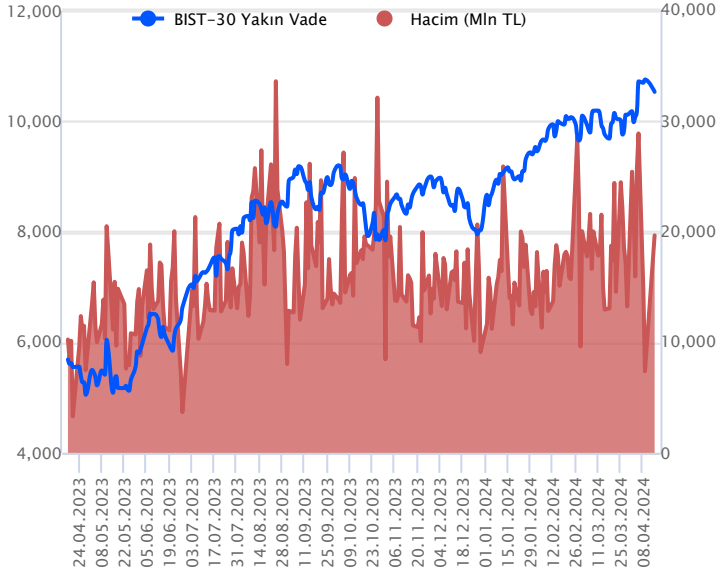


Sözleşme Kodu	Vade Ayı	Uzlaşma Fiyatı	Önceki Uzlaşma Fiyatı	Değişim	Değişim Puanı	Gün İçi Yüksek	Gün İçi Düşük	İşlem Miktarı	İşlem Hacim	Açık Pozisyon	Açık Pozisyon Değişimi	Vadeye Kalan Gün Sayısı	Takasbank Başlangıç Teminatı %
<b>ENDEKS KONTRATLARI</b>													
F_XU0300424	30.04.2024	10,594.75	10,753.00	-1.47 %	-158.25	10,770.50	10,512.00	184,513.00	19,668,238,772.50	282,916.00	6,304.00	15	14
F_XU0300624	28.06.2024	11,396.50	11,529.00	-1.15 %	-132.50	11,548.00	11,330.00	2,686.00	307,719,640.00	6,793.00	110.00	74	14

## BIST 30 Yakın Vadeli Kontratı



Nisan vadeli endeks sözleşmesi 10.570,50 – 10.770,50 seviyeleri arasında hareket ederek günü %1,47 oranında kayıpla 10.594,75 uzlaşma fiyatından tamamladı. İsrail ve İran arasında yüksek seyreden tansiyon ve karşılıklı saldırıların devam edebileceğine ilişkin endişeler yurt içinde satıcı bir fiyatlamayı beraberinde getirdi. Akşam seansında da jeopolitik endişelerle satıcı seyrin devam ettiği ve kapanış 10.528,50 puandan gerçekleşti. ABD borsaları günü %1'leri aşan düşüşlerle tamamlarken, ABD vadeliinde bu sabah hafif satıcı bir seyrin etkili oluyor. Asya piyasalarında kırmızı bir renk hâkim. Avrupa vadeliileri ve CFD endeksleri satıcı açılışlara işaret ediyor. Nisan vadeli sözleşmesinin güne satıcı bir başlangıç yapmasını bekliyoruz.

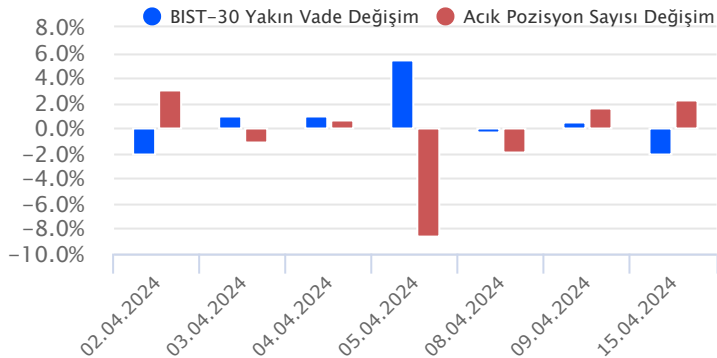
İran – İsrail arasındaki gerilimin artış kaydedebileceğine yönelik endişelerle sözleşmede satıcı seyrin devam etmesi halinde 10.480 ve 10.400 seviyeleri kısa vadeli ilk destek noktalarıdır. Bu seviyeler altında satış baskısının artış kaydedebileceği sözleşmede 10.350 – 10.275 ve 10.200 seviyelerine doğru geri çekilmeler gündeme gelebilir. Tepki alımlarında ise 10.570 – 10.630 ve 10.700 seviyeleri ilk önemli direnç noktalarıdır. 10.700 üzeri tutunmalarda 10.770 ve 10.825 seviyeleri direnç konumunda bulunmaktadır. Jeopolitik gelişmelerin yakından takip edildiği süreçte yüksek seyredebilecek oynaklığa karşı ekstra dikkatli olunmalıdır.

Endeks - 30 Yakın Vade Aracı Kurum Dağılımı Günlük Değişim					
Long			Short		
Kurum	Net Lot	Pay (%)	Kurum	Net Lot	Pay (%)
Ak Yatırım	5.184	24	Garanti BBVA	11.977	56
Bank of America	2.694	1	HSBC Yatırım	3.587	17
İnfo Yatırım	2.610	12	Meksa Yatırım	1.259	6
Phillip Capital	2.455	11	Halk Yatırım	937	4
Teb Yatırım	2.454	11	A1 Capital Menkul	917	4
Diğer	6.154	29	Diğer	2.874	13

İlk 5 Kurum Satım Ağırlıklı

Endeks - 30 Yakın Vade Aracı Kurum Dağılımı Tüm Vade					
Long			Short		
Kurum	Net Lot	Pay (%)	Kurum	Net Lot	Pay (%)
Teb Yatırım	78.395	60	İş Yatırım	47.151	36
Yapı Kredi Yatırım	28.846	22	HSBC Yatırım	17.244	13
Bank of America	6.141	5	Garanti BBVA	16.687	13
Gedik Yatırım	3.337	3	Deniz Yatırım	14.244	11
Phillip Capital	3.018	2	Ak Yatırım	10.659	8
Diğer	11.549	9	Diğer	25.307	19

İlk 5 Kurum Alım Ağırlıklı

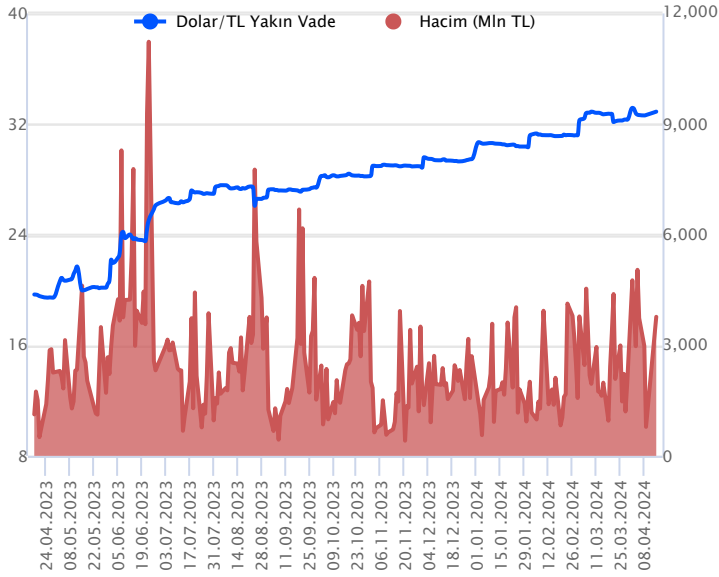


## Fiyat (%) Açık Pozisyon (%) Yorum

Artış	Artış	Yükselişin devamlılığı için sinyal olarak kabul edilebilir.
Artış	Azalış	Yükselişin desteklenmediğini gösterir.
Azalış	Artış	Düşüşlerin devamlılığı için sinyal olarak kabul edilebilir.
Azalış	Azalış	Düşüşlerin desteklenmediğini gösterir.

Sözleşme Kodu	Vade Ayı	Uzlaşma Fiyatı	Önceki Uzlaşma Fiyatı	Değişim	Değişim Puan	Gün İçi Yüksek	Gün İçi Düşük	İşlem Miktarı	İşlem Hacim	Açık Pozisyon	Açık Pozisyon Kalan Gün Sayısı	Vadeye Kalan Gün Sayısı	Takasbank Başlangıç Teminatı %
<b>DÖVİZ KONTRATLARI</b>													
F_EURTRY0424	30.04.2024	35.0020	35.5270	-1.48 %	-0.52	35.5300	34.8800	2,526	88,339,530	18,765	48	15	14
F_EURTRY0524	31.05.2024	36.2841	36.7780	-1.34 %	-0.49	36.6208	35.5003	100	3,627,510	497	85	46	14
F_EURUSD0424	30.04.2024	1.0642	1.0877	-2.16 %	-0.02	1.0690	1.0637	8,535	291,391,666	32,733	5,406	15	4
F_EURUSD0524	31.05.2024	1.0654	1.0882	-2.10 %	-0.02	1.0701	1.0652	653	22,319,067	834	475	46	4
F_USDTRY0424	30.04.2024	32.8972	32.6542	0.74 %	0.24	32.9000	32.6666	114,969	3,771,739,168	919,055	-28,825	15	14
F_USDTRY0524	31.05.2024	34.0981	33.8083	0.86 %	0.29	34.1076	33.8399	45,034	1,530,789,978	749,331	23,453	46	14

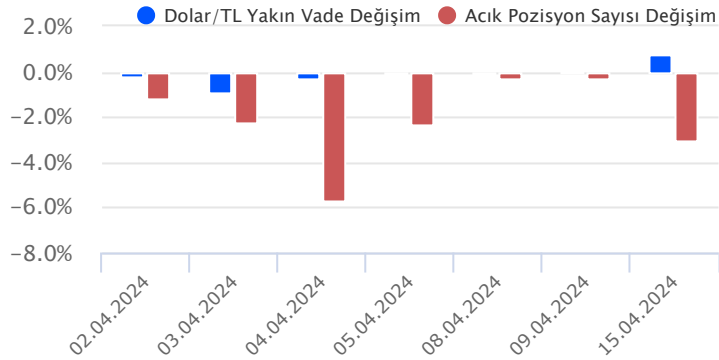
## Dolar/TL Yakın Vadeli Kontratı



Nisan vadeli Dolar/TL sözleşmesi dün 32,6666 ile 32,9000 seviyeleri arasında dalgalanarak günü yüzde 0,74'lik yükselişle 32,8972 uzlaşma fiyatından tamamladı. Yurt içerisinde merkezi yönetim bütçe dengesi mart ayında 209 milyar TL açık verirken, yılın ilk çeyreğinde ise bütçe açığı 513,5 milyar TL olarak gerçekleşti. İşsizlik oranı ise şubatta bir önceki aya göre 0,3 puan gerileyerek yüzde 8,7 oldu. ABD tarafında perakende satışlar martta aylık yüzde 0,7 ile beklentileri aşarken, yıllık artış ise yüzde 4,02 olarak gerçekleşti. Diğer taraftan New York Fed imalat endeksi nisanda -14,3 puan açıklanarak daralmanın sürdüğüne işaret etti. New York Fed Başkanı Williams, para politikasının doğru bir yerde olduğunu ve de bu yıl faiz indirimlerinin başlayabileceğini bildirdi. Verilerin fiyatlamalara etkisi olmadı diyebiliriz. Bugün Fed Başkanı J. Powell'in konuşması takip edilecek. Aynı zamanda jeopolitik riskler izlenecek. Dolar/TL spot kuru, bu sabah saat 08:20 itibariyle 32,43'lü seviyelerde hareket ediyor. Dolar endeksi ise 106,29 civarında hareket ediyor.

Dolar/TL Yakın Vade Aracı Kurum Dağılımı Günlük Değişim					
Long			Short		
Kurum	Net Lot	Pay (%)	Kurum	Net Lot	Pay (%)
Akbank	32.731	50	Ak Yatırım	34.891	54
İş Yatırım	13.698	21	Şeker Yatırım	6.428	10
Bank of America	8.916	14	Meksa Yatırım	5.499	8
Denizbank	4.410	7	Ünlü Menkul	5.187	8
A1 Capital Menkul	1.969	3	Yapı Kredi Yatırım	4.171	6
Diğer	3.450	5	Diğer	8.998	14
İlk 5 Kurum Alım Ağırlıklı					

Dolar/TL Yakın Vade Aracı Kurum Dağılımı Tüm Vade					
Long			Short		
Kurum	Net Lot	Pay (%)	Kurum	Net Lot	Pay (%)
Ak Yatırım	163.699	21	Akbank	441.062	57
Yapı Kredi Yatırım	115.458	15	İş Bankası	113.344	15
İş Yatırım	104.359	13	Yapı ve Kredi	107.894	14
Bank of America	75.090	10	Finansbank	50.861	7
Denizbank	53.617	7	QNB Finans Yatırım	31.588	4
Diğer	267.209	34	Diğer	34.683	4
İlk 5 Kurum Satım Ağırlıklı					

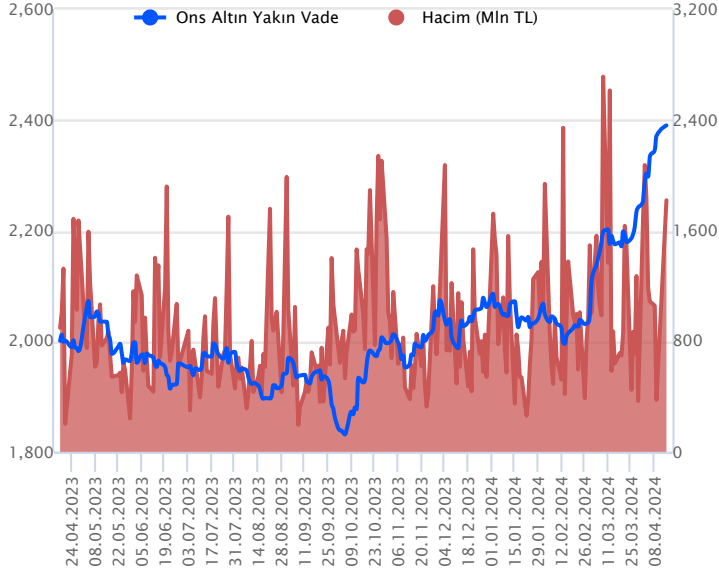


## Fiyat (%) Açık Pozisyon (%) Yorum

Artış	Artış	Yükselişin devamlılığı için sinyal olarak kabul edilebilir.
Artış	Azalış	Yükselişin desteklenmediğini gösterir.
Azalış	Artış	Düşüşlerin devamlılığı için sinyal olarak kabul edilebilir.
Azalış	Azalış	Düşüşlerin desteklenmediğini gösterir.

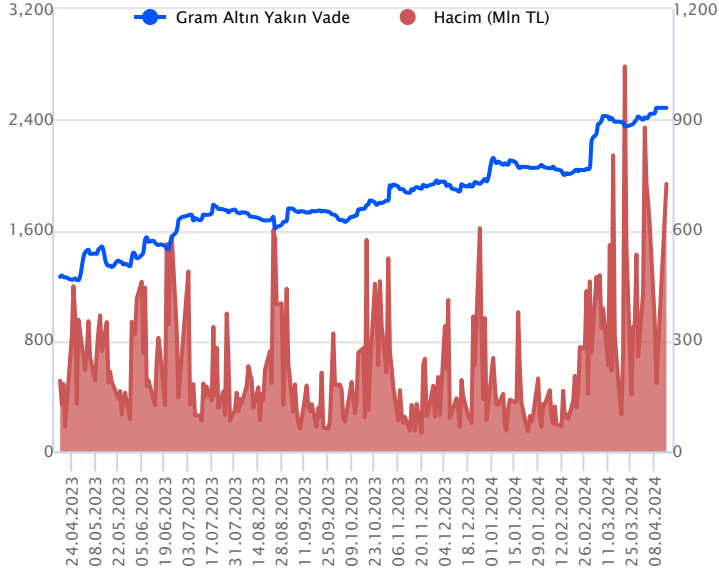
Sözleşme Kodu	Vade Ayı	Uzlaşma Fiyatı	Önceki Uzlaşma Fiyatı	Değişim	Değişim Puanı	Gün İçi Yüksek	Gün İçi Düşük	İşlem Miktarı	İşlem Hacim	Açık Pozisyon	Açık Pozisyon Değişimi	Vadeye Kalan Gün Sayısı	Takasbank Başlangıç Teminatı %
<b>ALTIN KONTRATLARI</b>													
F_XAUTRYM0424	30.04.2024	2,483.140	2,484.340	-0.05 %	-1.20	2,495.360	2,461.010	292,283	725,389,385	1,161,595	-56,101	15	14
F_XAUTRYM0624	28.06.2024	2,694.780	2,688.510	0.23 %	6.27	2,709.020	2,675.000	208,790	562,163,620	281,940	70,939	74	14
F_XAUUSD0424	30.04.2024	2,353.650	2,372.250	-0.78 %	-18.60	2,390.700	2,332.600	24,123	1,819,658,597	64,745	-2,253	15	8
F_XAUUSD0624	28.06.2024	2,377.650	2,396.500	-0.79 %	-18.85	2,416.100	2,358.350	6,533	497,798,411	8,461	1,023	74	8

## ONS ALTIN Yakın Vadeli Kontratı



Nisan vadeli ons altın sözleşmesi, gün içerisinde geri çekilse de, akşam seansında İsrail'den gelen açıklama ile alımlarla karşılaştı .2332,60 ile 2390,70 arasında hareket ederek günü %1,15 yükselişle 2390,25 fiyatından kapanış gerçekleştirdi. İsrail Savaş Kabinesi'nin hafta sonu İran'ın yaptığı saldırıya karşılık verme kararını açıklaması ve İran'ın muhtemel saldırıya daha güçlü yanıt veriz açıklamaları, tansiyonu yeniden yükseltti ve fiyatlar üstünde etki yarattı. Bölgeden gelecek haber akışlarının fiyatlamalar üstünde etki etmesi ve volatil fiyatlamalara neden olması beklenebilir. Saat 7:45 itibariyle ons altın 2384 \$ seviyesinde işlem görüyor. Önemli gelişmeler nedeniyle volatilitenin yüksek olmasını beklediğimiz ons altın sözleşmesinde, oynaklığa karşı yatırımcıların aktif bir kar al/zarar durdur seviyesi belirleyerek hareket etmeleri daha sağlıklı olacaktır. Bugün ABD'de sanayi üretim endeksi, konut başlangıçları verileri açıklanacak. 20:15 'de Fed Başkanı Powell'in konuşması piyasalar tarafından yakından takip edilecek.

## GRAM ALTIN Yakın Vadeli Kontratı

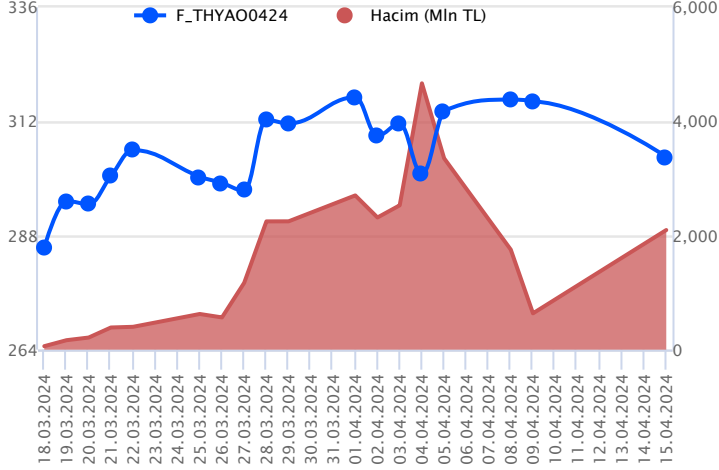


Nisan vadeli gram altın sözleşmesi 2461,01 ile 2495,36 arasında işlem görerek günü yataya yakın %0,09 düşüşle 2483,14 uzlaşma fiyatından kapanış gerçekleştirdi. Akşam seans sonunda İsrail ve İran'dan gelen açıklamalar ile jeopolitik risklerin yeniden arttığı Orta Doğu'da, bölgeden gelecek haber akışlarının fiyatlamalar üstünde etki etmesi ve volatil fiyatlamalara neden olması beklenebilir. Saat 8:00 itibariyle ons altın 2385 \$ , Dolar TL 32,43 TL seviyelerinden işlem görüyor. Önemli gelişmeler nedeniyle volatilitenin yüksek olmasını beklediğimiz gram altın sözleşmesinde, oynaklığa karşı yatırımcıların aktif bir kar al/zarar durdur seviyesi belirleyerek hareket etmeleri daha sağlıklı olacaktır.

Sözleşme	Vade Ayı	Son Uzlaşma	Önceki Uzlaşma	Değişim %	Günün Düşüğü	Günün Yükselişi	İşlem Adedi	İşlem Hacmi
<b>PAY VADELİ SÖZLEŞMELERİNDE EN FAZLA İŞLEM GÖRENLER</b>								
F_THYAO0424	30.04.2024	304.700	316.080	-3.6 %	304.000	313.620	68,006	2,096,717,167
F_AKBNK0424	30.04.2024	59.250	57.650	2.8 %	57.060	60.120	300,785	1,764,569,884
F_YKBNK0424	30.04.2024	32.280	32.180	0.3 %	31.890	33.240	500,550	1,632,859,006

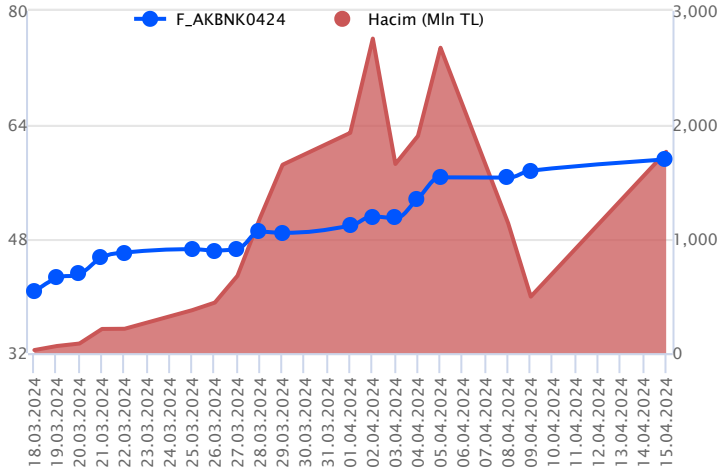
Pay vadeli sözleşmeleri, düşük teminatlarla yüksek tutarlı pozisyonlar almayı mümkün kılar. Pay vadeli sözleşmeleri ile ilgili daha detaylı bilgi almak için Gedik Yatırım VİOP Departmanı ile iletişime geçebilirsiniz.

### F\_THYAO0424 Vadeli Kontratı



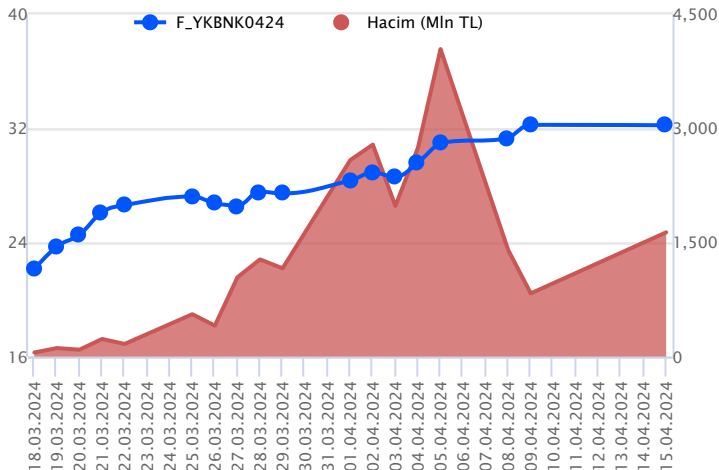
Nisan vadeli THYAO pay sözleşmesi 304,00 – 313,62 TL aralığında hareket ederek günü %3,6 oranında sert bir kayıpla 304,70 TL uzlaşma fiyatından tamamladı. İnan – İsrail arasındaki gerilimin tırmanabileceğine yönelik endişelerle havacılık sektöründe ve THYAO cephesinde satıcı bir fiyatlamaya etkili oldu. THYAO sözleşmesinde satıcı seyrin devamında 303,50 ve 302,00 seviyeleri kısa vadeli ilk destek noktaları olup, bu seviyeler altında 300,00 seviyesi destek olarak önem kazanacaktır. 300,00 TL desteği altında satış baskısının artış kaydedebileceği sözleşmede 297,52 – 295,00 ve 292,60 seviyelerine doğru geri çekilmeler gündeme gelebilir. Tepki alımlarının gözlenmesi halinde ise 305,00 – 306,00 ve 306,69 seviyeleri kısa vadeli ilk direnç noktalarıdır. Bu seviyeler üzerindeki tutunmalarda 308,00 – 310,00 – 310,90 ve 313,62 seviyeleri direnç konumunda bulunmaktadır. THYAO sözleşmesinde yüksek seyredebilecek oynaklığa ve sert fiyat hareketlerine karşı dikkatli olunmalıdır.

### F\_AKBNK0424 Vadeli Kontratı



Bankacılık endeksinde pozitif ayrışma haftanın ilk işlem günü sürerken, Nisan vadeli AKBNK sözleşmesi 57,06 TL ve 60,12 TL seviyeleri arasında dalgalanarak günü 59,25 TL uzlaşma fiyatından %2,8'lik kazançla tamamladı. Alıcılı seyrin ön plana çıktığı ve zirvenin yenilendiği sözleşmede 59,00 TL üzeri tutunma pozitif seyrin devamlılığı için önemli olacaktır. Bu koşulun sağlanması ile 59,63 TL ve zirvenin yer aldığı 60,12 TL seviyesi takip edilebilir. Ancak jeopolitik endişelerin ön plana çıktığı atmosferde kar realizasyonlarının yaşanması halinde 59,00 TL altında 58,70 TL ve 58,20 TL kısa vadede izlenecek desteklerdir. Son dönemde sektörde yaşanan volatilitenin nedeni ile alınacak pozisyonlarda temkinli olunması aktif bir stop-loss stratejisine bağlı kalınması faydalı olacaktır.

### F\_YKBNK0424 Vadeli Kontratı



İlk işlem günü bankacılık endeksinde alım iştahı gücünü korurken, Nisan vadeli YKBNK sözleşmesi 31,89 TL ve 33,24 TL seviyeleri arasında dalgalanarak 32,28 TL uzlaşma fiyatından yatay tarafa tamamladı. Ortalamaların üzerinde fiyatlamasının sürdüğü sözleşmede 32,00 TL üzerinde pozitif seyrin devam edeceği görüşündeyiz. Yükselişlerde 32,89 TL ve zirvenin yer aldığı 33,24 TL seviyeleri gündeme gelecek direnç seviyeleridir. Geri çekilmelerde ise 32,00 TL altında kapanışlar önemli olacaktır. Bu durumda 31,69 TL izlenen ilk destek konumunda yer alırken, devamında 31,28 TL ve 30,70 TL izlenecek diğer desteklerdir. Son dönemde piyasada yaşanan volatilitenin ve jeopolitik gelişmeler nedeniyle alınacak pozisyonlarda temkinli olunması aktif bir stop-loss stratejisine bağlı kalınması faydalı olacaktır.

## Dayanak Varlıkların Teknik Gösterge Görünümleri

## 20 Gün Ortalama/Fiyat Kesişmesi (YUKARI)

## Güç Göstergeleri Olumlu

AKBNK  
YKBNK  
DOAS  
GARAN

RSI ve Momentum göstergelerine göre olumlu olanlar

## 50 Gün Ortalama/Fiyat Kesişmesi (YUKARI)

ODAS

## MACD

## 20/50 Gün Ortalama Kesişmesi (YUKARI)

Bu şartları sağlayan dayanak varlık bulunmamaktadır.

## Para Girişi Olan Dayanak Varlıklar

Kapanış	İşlem Hacmi (Mln TL)
Bu şartları sağlayan dayanak varlık bulunmamaktadır.	

## Yüksek Hacimliler

	İşlem Hacmi (Mln TL)
XU030	75,931.38
XSD25	38,489.63
X10XB	35,752.09
XLBNK	19,610.51
THYAO	11,641.84

## 20 Gün Ortalama/Fiyat Kesişmesi (AŞAĞI)

TKFEN  
ASTOR  
CIMS  
MGROS

## Güç Göstergeleri Zayıf

PETKM  
HEKTS  
OYAKC  
EREGL  
CIMS

RSI ve Momentum göstergelerine göre zayıf olanlar

## 50 Gün Ortalama/Fiyat Kesişmesi (AŞAĞI)

KONTR  
SISE  
ENKAI  
MGROS  
TKFEN

## Göstergeleri Dipte Olanlar

HEKTS

CCI, RSI, Stochastics, Williams' %R , MFI ve DX göstergelerinin ortalaması en düşük olanlar

## 20/50 Gün Ortalama Kesişmesi (AŞAĞI)

Bu şartları sağlayan dayanak varlık bulunmamaktadır.

## Para Çıkışı Olan Dayanak Varlıklar

Kapanış	İşlem Hacmi (Mln TL)
Bu şartları sağlayan dayanak varlık bulunmamaktadır.	

## Dayanak Varlıkların Teknik Gösterge Konumları

Kod	5 Günlük H.O	10 Günlük H.O	20 Günlük H.O	50 Günlük H.O	RSI	StochS	MACD	CCI
AEFES	SATIM	SATIM	ALIM	ALIM	SATIM	ALIM	ALIM	SATIM
AKBNK	ALIM	ALIM	ALIM	ALIM	ALIM	ALIM	ALIM	SATIM
AKSEN	ALIM	ALIM	ALIM	ALIM	ALIM	ALIM	ALIM	ALIM
ALARK	ALIM	ALIM	ALIM	ALIM	ALIM	SATIM	ALIM	SATIM
ARCLK	SATIM	ALIM	ALIM	ALIM	SATIM	ALIM	ALIM	SATIM
ASELS	ALIM	ALIM	ALIM	ALIM	ALIM	SATIM	ALIM	ALIM
ASTOR	ALIM	ALIM	SATIM	SATIM	ALIM	SATIM	ALIM	ALIM
BIMAS	ALIM	ALIM	ALIM	ALIM	SATIM	ALIM	ALIM	SATIM
CIMSA	SATIM	ALIM	SATIM	SATIM	ALIM	SATIM	ALIM	SATIM
CNH/TRY	ALIM	ALIM	ALIM	ALIM	ALIM	SATIM	SATIM	ALIM
DOAS	ALIM	ALIM	ALIM	ALIM	ALIM	SATIM	ALIM	ALIM
DOHOL	ALIM	ALIM	ALIM	ALIM	ALIM	SATIM	ALIM	SATIM
EKGYO	ALIM	ALIM	ALIM	ALIM	ALIM	SATIM	ALIM	ALIM
ENJSA	ALIM	ALIM	ALIM	ALIM	ALIM	SATIM	ALIM	SATIM
ENKAI	SATIM	ALIM	ALIM	SATIM	SATIM	ALIM	ALIM	SATIM
EREGL	ALIM	SATIM	SATIM	SATIM	ALIM	SATIM	ALIM	ALIM
EUR/TRY	SATIM	SATIM	SATIM	ALIM	SATIM	ALIM	SATIM	SATIM
EUR/USD	SATIM	SATIM	SATIM	SATIM	SATIM	ALIM	SATIM	SATIM
FROTO	SATIM	ALIM	ALIM	ALIM	SATIM	ALIM	ALIM	SATIM
GARAN	ALIM	ALIM	ALIM	ALIM	ALIM	ALIM	ALIM	SATIM
GBP/USD	SATIM	SATIM	SATIM	SATIM	SATIM	ALIM	SATIM	SATIM
GUBRF	ALIM	ALIM	SATIM	SATIM	ALIM	SATIM	ALIM	ALIM
HALKB	ALIM	ALIM	ALIM	ALIM	SATIM	ALIM	ALIM	SATIM
HEKTS	SATIM	SATIM	SATIM	SATIM	ALIM	SATIM	ALIM	ALIM
ISCTR	ALIM	ALIM	ALIM	ALIM	ALIM	ALIM	ALIM	SATIM
KCHOL	ALIM	ALIM	ALIM	ALIM	SATIM	ALIM	ALIM	SATIM
KONTR	ALIM	ALIM	ALIM	SATIM	ALIM	ALIM	ALIM	SATIM
KOZAA	ALIM	ALIM	ALIM	ALIM	ALIM	SATIM	ALIM	SATIM
KOZAL	ALIM	ALIM	ALIM	ALIM	ALIM	SATIM	ALIM	SATIM
KRDMD	ALIM	ALIM	ALIM	SATIM	ALIM	SATIM	ALIM	ALIM
MGROS	SATIM	SATIM	SATIM	SATIM	SATIM	ALIM	ALIM	SATIM
ODAS	ALIM	ALIM	ALIM	ALIM	ALIM	SATIM	ALIM	ALIM
OYAKC	SATIM	SATIM	SATIM	SATIM	ALIM	SATIM	ALIM	ALIM
PETKM	SATIM	SATIM	SATIM	SATIM	ALIM	ALIM	SATIM	ALIM
PGSUS	SATIM	ALIM	ALIM	ALIM	SATIM	ALIM	ALIM	SATIM
RUB/TRY	SATIM	SATIM	SATIM	ALIM	SATIM	ALIM	SATIM	SATIM
SAHOL	SATIM	ALIM	ALIM	ALIM	SATIM	ALIM	ALIM	SATIM
SASA	ALIM	ALIM	ALIM	ALIM	ALIM	SATIM	ALIM	ALIM
SISE	SATIM	ALIM	ALIM	SATIM	SATIM	ALIM	ALIM	SATIM
SOKM	ALIM	ALIM	ALIM	ALIM	ALIM	ALIM	ALIM	SATIM
TAVHL	ALIM	ALIM	ALIM	ALIM	SATIM	SATIM	ALIM	SATIM
TCELL	ALIM	ALIM	ALIM	ALIM	SATIM	ALIM	ALIM	SATIM
THYAO	SATIM	SATIM	ALIM	ALIM	SATIM	ALIM	ALIM	SATIM
TKFEN	SATIM	ALIM	SATIM	SATIM	ALIM	ALIM	ALIM	SATIM
TOASO	ALIM	ALIM	ALIM	ALIM	SATIM	SATIM	ALIM	SATIM
TSKB	ALIM	ALIM	ALIM	ALIM	ALIM	ALIM	ALIM	SATIM
TTKOM	ALIM	ALIM	ALIM	ALIM	ALIM	ALIM	ALIM	SATIM
TUPRS	ALIM	ALIM	ALIM	ALIM	SATIM	ALIM	ALIM	SATIM
USD/TRY	ALIM	ALIM	ALIM	ALIM	ALIM	SATIM	SATIM	ALIM
VAKBN	ALIM	ALIM	ALIM	ALIM	SATIM	ALIM	ALIM	SATIM
VESTL	SATIM	ALIM	ALIM	ALIM	SATIM	SATIM	ALIM	SATIM
X10XB	ALIM	ALIM	ALIM	ALIM	SATIM	SATIM	ALIM	SATIM
XAU/TRY	ALIM	ALIM	ALIM	ALIM	ALIM	SATIM	ALIM	ALIM
XAU/USD	ALIM	ALIM	ALIM	ALIM	SATIM	SATIM	ALIM	ALIM
XLBNK	ALIM	ALIM	ALIM	ALIM	ALIM	SATIM	ALIM	SATIM
XSD25	ALIM	ALIM	ALIM	ALIM	SATIM	ALIM	ALIM	SATIM
XU030	ALIM	ALIM	ALIM	ALIM	SATIM	ALIM	ALIM	SATIM
YKBNK	ALIM	ALIM	ALIM	ALIM	ALIM	SATIM	ALIM	SATIM

Kod	Destek 3	Destek 2	Destek 1	Kapanış	Pivot	Direnç 1	Direnç 2	Direnç 3
	<b>DESTEKLER</b>				<b>DİRENÇLER</b>			
F_AEFES0424	147.51	154.03	157.47	<b>160.90</b>	<b>163.99</b>	167.43	173.95	177.39
F_AEFES0524	153.79	159.91	163.06	<b>166.21</b>	<b>169.18</b>	172.33	178.45	181.60
F_AKBNK0424	54.38	55.72	57.44	<b>59.16</b>	<b>58.78</b>	60.50	61.84	63.56
F_AKBNK0524	56.86	58.16	59.91	<b>61.67</b>	<b>61.21</b>	62.96	64.26	66.01
F_AKSEN0424	36.22	36.86	37.51	<b>38.15</b>	<b>38.15</b>	38.80	39.44	40.09
F_AKSEN0524	38.33	38.85	39.31	<b>39.77</b>	<b>39.83</b>	40.29	40.81	41.27
F_ALARK0424	135.63	138.27	142.63	<b>147.00</b>	<b>145.27</b>	149.63	152.27	156.63
F_ALARK0524	141.37	144.04	148.35	<b>152.67</b>	<b>151.02</b>	155.33	158.00	162.31
F_ARCLK0424	154.36	159.28	162.23	<b>165.19</b>	<b>167.15</b>	170.10	175.02	177.97
F_ARCLK0524	162.33	166.47	168.91	<b>171.36</b>	<b>173.05</b>	175.49	179.63	182.07
F_ASELS0424	56.24	57.68	58.41	<b>59.13</b>	<b>59.85</b>	60.58	62.02	62.75
F_ASELS0524	59.09	60.35	60.99	<b>61.64</b>	<b>62.25</b>	62.89	64.15	64.79
F_ASTOR0424	94.96	97.61	98.96	<b>100.31</b>	<b>101.61</b>	102.96	105.61	106.96
F_ASTOR0524	100.27	102.46	103.63	<b>104.81</b>	<b>105.82</b>	106.99	109.18	110.35
F_BIMAS0424	376.54	386.85	393.59	<b>400.34</b>	<b>403.90</b>	410.64	420.95	427.69
F_BIMAS0524	395.00	405.00	410.00	<b>415.00</b>	<b>420.00</b>	425.00	435.00	440.00
F_CIMSA0424	29.24	30.16	30.71	<b>31.27</b>	<b>31.63</b>	32.18	33.10	33.65
F_CIMSA0524	30.85	31.66	32.17	<b>32.67</b>	<b>32.98</b>	33.49	34.30	34.81
F_CNHTRY0424	4.50	4.50	4.50	<b>4.50</b>	<b>4.50</b>	4.50	4.50	4.50
F_CNHTRY0524	4.69	4.71	4.72	<b>4.73</b>	<b>4.74</b>	4.75	4.77	4.78
F_DOAS0424	307.99	315.22	325.43	<b>335.63</b>	<b>332.66</b>	342.87	350.10	360.31
F_DOAS0524	328.93	333.27	338.34	<b>343.40</b>	<b>342.68</b>	347.75	352.09	357.16
F_DOHOL0424	13.42	13.61	13.72	<b>13.83</b>	<b>13.91</b>	14.02	14.21	14.32
F_DOHOL0524	13.98	14.18	14.29	<b>14.40</b>	<b>14.49</b>	14.60	14.80	14.91
F_EKGYO0424	10.53	10.71	10.88	<b>11.06</b>	<b>11.06</b>	11.23	11.41	11.58
F_EKGYO0524	10.99	11.15	11.32	<b>11.48</b>	<b>11.48</b>	11.65	11.81	11.98
F_ENJSA0424	59.27	60.28	61.19	<b>62.10</b>	<b>62.20</b>	63.11	64.12	65.03
F_ENJSA0524	58.99	60.09	61.02	<b>61.94</b>	<b>62.12</b>	63.05	64.15	65.08
F_ENKAI0424	33.22	34.12	34.58	<b>35.05</b>	<b>35.48</b>	35.94	36.84	37.30
F_ENKAI0524	33.86	34.93	35.74	<b>36.54</b>	<b>36.81</b>	37.62	38.69	39.50
F_EREGL0424	40.56	41.11	41.43	<b>41.74</b>	<b>41.98</b>	42.30	42.85	43.17
F_EREGL0524	42.46	43.00	43.31	<b>43.61</b>	<b>43.85</b>	44.16	44.70	45.01
F_EURTRY0424	34.10	34.49	34.75	<b>35.01</b>	<b>35.14</b>	35.40	35.79	36.05
F_EURTRY0524	34.55	35.03	35.67	<b>36.32</b>	<b>36.15</b>	36.80	37.27	37.92
F_EURUSD0424	1.06	1.06	1.06	<b>1.06</b>	<b>1.07</b>	1.07	1.07	1.07
F_EURUSD0524	1.06	1.06	1.06	<b>1.07</b>	<b>1.07</b>	1.07	1.07	1.07
F_FROTO0424	1,126.65	1,143.33	1,151.66	<b>1,160.00</b>	<b>1,168.34</b>	1,176.67	1,193.35	1,201.68
F_FROTO0524	1,183.58	1,196.06	1,202.30	<b>1,208.54</b>	<b>1,214.78</b>	1,221.02	1,233.50	1,239.74
F_GARAN0424	72.04	73.35	74.65	<b>75.94</b>	<b>75.96</b>	77.26	78.57	79.87
F_GARAN0524	75.92	77.10	78.05	<b>79.01</b>	<b>79.23</b>	80.18	81.36	82.31
F_GBPUSD0424	1.24	1.24	1.24	<b>1.25</b>	<b>1.25</b>	1.25	1.25	1.25
F_GBPUSD0524	1.26	1.26	1.26	<b>1.26</b>	<b>1.26</b>	1.26	1.26	1.26
F_GUBRF0424	145.70	150.29	155.64	<b>161.00</b>	<b>160.23</b>	165.58	170.17	175.52
F_GUBRF0524	151.92	156.57	161.79	<b>167.00</b>	<b>166.44</b>	171.66	176.31	181.53
F_HALKB0424	14.26	15.08	15.51	<b>15.93</b>	<b>16.33</b>	16.76	17.58	18.01
F_HALKB0524	15.04	15.84	16.24	<b>16.65</b>	<b>17.04</b>	17.44	18.24	18.64
F_HEKTS0424	14.92	15.35	15.60	<b>15.85</b>	<b>16.03</b>	16.28	16.71	16.96
F_HEKTS0524	15.03	15.67	16.03	<b>16.40</b>	<b>16.67</b>	17.03	17.67	18.03
F_ISCTR0424N1	12.38	12.67	12.83	<b>13.00</b>	<b>13.12</b>	13.28	13.57	13.73
F_ISCTR0524	12.81	13.11	13.31	<b>13.52</b>	<b>13.61</b>	13.81	14.11	14.31
F_KCHOL0424	203.10	205.96	209.67	<b>213.39</b>	<b>212.53</b>	216.24	219.10	222.81
F_KCHOL0524	212.43	215.23	219.01	<b>222.80</b>	<b>221.81</b>	225.59	228.39	232.17
F_KONTR0424	239.63	244.82	247.63	<b>250.45</b>	<b>252.82</b>	255.63	260.82	263.63
F_KONTR0524	250.20	254.92	257.27	<b>259.63</b>	<b>261.99</b>	264.34	269.06	271.41
F_KOZAA0424	48.21	49.44	50.26	<b>51.08</b>	<b>51.49</b>	52.31	53.54	54.36
F_KOZAA0524	50.87	51.92	52.67	<b>53.42</b>	<b>53.72</b>	54.47	55.52	56.27
F_KOZAL0424	23.44	24.06	24.54	<b>25.03</b>	<b>25.16</b>	25.64	26.26	26.74
F_KOZAL0524	23.32	24.17	25.12	<b>26.07</b>	<b>25.97</b>	26.92	27.77	28.72
F_KRDMD0424	23.31	23.76	24.08	<b>24.39</b>	<b>24.53</b>	24.85	25.30	25.62
F_KRDMD0524	24.39	24.82	25.11	<b>25.41</b>	<b>25.54</b>	25.83	26.26	26.55
F_MGROS0424	417.19	429.71	435.96	<b>442.22</b>	<b>448.48</b>	454.73	467.25	473.50
F_MGROS0524	431.67	443.69	450.22	<b>456.74</b>	<b>462.24</b>	468.77	480.79	487.32
F_ODAS0424	8.49	8.85	9.24	<b>9.64</b>	<b>9.60</b>	9.99	10.35	10.74
F_ODAS0524	9.08	9.40	9.71	<b>10.03</b>	<b>10.03</b>	10.34	10.66	10.97
F_OYAKC0424	57.18	58.02	58.57	<b>59.13</b>	<b>59.41</b>	59.96	60.80	61.35
F_OYAKC0524	58.90	60.06	60.83	<b>61.60</b>	<b>61.99</b>	62.76	63.92	64.69



Kod	Destek 3	Destek 2	Destek 1	Kapanış	Pivot	Direnç 1	Direnç 2	Direnç 3
<b>DESTEKLER</b>				<b>DİRENÇLER</b>				
F_PETKM0424	18.90	19.63	20.00	<b>20.37</b>	<b>20.73</b>	21.10	21.83	22.20
F_PETKM0524	19.85	20.54	20.90	<b>21.25</b>	<b>21.59</b>	21.95	22.64	23.00
F_PGSUS0424	823.58	843.07	853.03	<b>863.00</b>	<b>872.52</b>	882.48	901.97	911.93
F_PGSUS0524	797.86	836.51	869.95	<b>903.40</b>	<b>908.60</b>	942.04	980.69	1,014.13
F_SAHOL0424	83.03	84.67	85.71	<b>86.76</b>	<b>87.35</b>	88.39	90.03	91.07
F_SAHOL0524	84.46	85.95	86.89	<b>87.82</b>	<b>88.38</b>	89.32	90.81	91.75
F_SASA0424	40.00	40.84	41.58	<b>42.33</b>	<b>42.42</b>	43.16	44.00	44.74
F_SASA0524	39.80	41.01	42.53	<b>44.05</b>	<b>43.74</b>	45.26	46.47	47.99
F_SISE0424	46.83	47.73	48.19	<b>48.66</b>	<b>49.09</b>	49.55	50.45	50.91
F_SISE0524	47.80	48.97	49.58	<b>50.19</b>	<b>50.75</b>	51.36	52.53	53.14
F_SOKM0424	62.41	63.03	64.13	<b>65.23</b>	<b>64.75</b>	65.85	66.47	67.57
F_SOKM0524	65.05	65.70	66.69	<b>67.68</b>	<b>67.34</b>	68.33	68.98	69.97
F_TAVHL0424	187.34	192.78	195.64	<b>198.51</b>	<b>201.08</b>	203.94	209.38	212.24
F_TAVHL0524	197.58	201.99	204.80	<b>207.61</b>	<b>209.21</b>	212.02	216.43	219.24
F_TCELL0424	71.40	72.98	73.79	<b>74.61</b>	<b>75.37</b>	76.18	77.76	78.57
F_TCELL0524	74.78	76.23	77.03	<b>77.83</b>	<b>78.48</b>	79.28	80.73	81.53
F_THYAO0424	291.56	297.78	301.18	<b>304.58</b>	<b>307.40</b>	310.80	317.02	320.42
F_THYAO0524	303.31	310.43	314.02	<b>317.60</b>	<b>321.14</b>	324.73	331.85	335.44
F_TKFEN0424	38.42	40.27	41.23	<b>42.20</b>	<b>43.08</b>	44.04	45.89	46.85
F_TKFEN0524	40.22	42.06	42.99	<b>43.91</b>	<b>44.83</b>	45.76	47.60	48.53
F_TOASO0424	258.05	263.13	267.25	<b>271.36</b>	<b>272.33</b>	276.45	281.53	285.65
F_TOASO0524	272.17	275.84	280.65	<b>285.45</b>	<b>284.32</b>	289.13	292.80	297.61
F_TSKB0424	9.41	9.56	9.77	<b>9.97</b>	<b>9.92</b>	10.13	10.28	10.49
F_TSKB0524	9.83	9.98	10.17	<b>10.37</b>	<b>10.32</b>	10.51	10.66	10.85
F_TTKOM0424	35.43	36.05	36.67	<b>37.30</b>	<b>37.29</b>	37.91	38.53	39.15
F_TTKOM0524	37.39	37.85	38.34	<b>38.82</b>	<b>38.80</b>	39.29	39.75	40.24
F_TUPRS0424	177.31	181.35	183.89	<b>186.42</b>	<b>187.93</b>	190.47	194.51	197.05
F_TUPRS0524	185.40	189.47	191.84	<b>194.20</b>	<b>195.91</b>	198.28	202.35	204.72
F_USDTRY0424	32.51	32.59	32.74	<b>32.90</b>	<b>32.82</b>	32.98	33.06	33.21
F_USDTRY0524	33.65	33.75	33.92	<b>34.09</b>	<b>34.01</b>	34.19	34.28	34.46
F_VAKBN0424	15.83	16.37	16.69	<b>17.00</b>	<b>17.23</b>	17.55	18.09	18.41
F_VAKBN0524	16.68	17.18	17.44	<b>17.71</b>	<b>17.94</b>	18.20	18.70	18.96
F_VESTL0424	83.36	85.56	86.86	<b>88.15</b>	<b>89.06</b>	90.36	92.56	93.86
F_VESTL0524	87.42	89.10	90.18	<b>91.25</b>	<b>91.86</b>	92.94	94.62	95.70
F_X10XB0424	11,950.25	12,088.75	12,158.00	<b>12,227.25</b>	<b>12,296.50</b>	12,365.75	12,504.25	12,573.50
F_X10XB0624	12,875.75	12,875.75	12,875.75	<b>12,875.75</b>	<b>12,875.75</b>	12,875.75	12,875.75	12,875.75
F_XAUTRYM0424	2,431.20	2,446.10	2,465.55	<b>2,484.99</b>	<b>2,480.45</b>	2,499.90	2,514.80	2,534.25
F_XAUTRYM0624	2,641.33	2,658.16	2,675.35	<b>2,692.53</b>	<b>2,692.18</b>	2,709.37	2,726.20	2,743.39
F_XAUUSD0424	2,293.57	2,313.08	2,351.67	<b>2,390.25</b>	<b>2,371.18</b>	2,409.77	2,429.28	2,467.87
F_XAUUSD0624	2,319.85	2,339.10	2,377.60	<b>2,416.10</b>	<b>2,396.85</b>	2,435.35	2,454.60	2,493.10
F_XLBNK0424	10,956.83	11,148.67	11,265.58	<b>11,382.50</b>	<b>11,457.42</b>	11,574.33	11,766.17	11,883.08
F_XLBNK0624	11,602.42	11,751.33	11,870.67	<b>11,990.00</b>	<b>12,019.58</b>	12,138.92	12,287.83	12,407.17
F_XSD250424	8,468.42	9,662.83	10,880.92	<b>12,099.00</b>	<b>12,075.33</b>	13,293.42	14,487.83	15,705.92
F_XSD250624	15,059.50	15,059.50	15,059.50	<b>15,059.50</b>	<b>15,059.50</b>	15,059.50	15,059.50	15,059.50
F_XU0300424	10,178.33	10,345.17	10,436.83	<b>10,528.50</b>	<b>10,603.67</b>	10,695.33	10,862.17	10,953.83
F_XU0300624	11,041.50	11,185.75	11,259.50	<b>11,333.25</b>	<b>11,403.75</b>	11,477.50	11,621.75	11,695.50
F_YKBNK0424	30.31	31.10	31.66	<b>32.22</b>	<b>32.45</b>	33.01	33.80	34.36
F_YKBNK0524	30.74	31.71	32.61	<b>33.52</b>	<b>33.58</b>	34.48	35.45	36.35



Sözleşme Kodu	Vade Ayı	Uzlaşma Fiyatı	Önceki Uzlaşma Fiyatı	Değişim	Değişim Puan	Gün İçi Yüksek	Gün İçi Düşük	İşlem Miktarı	İşlem Hacim	Açık Pozisyon	Açık Pozisyon Değişimi	Vadeye Kalan Gün Sayısı	Takasbank Başlangıç Teminatı %
<b>ENDEKS KONTRATLARI</b>													
F_XU0300424	30.04.2024	10,594.75	10,753.00	-1.47 %	-158.25	10,770.50	10,512.00	184,513.00	19,668,238,772.50	282,916.00	6,304.00	15	14
F_XU0300624	28.06.2024	11,396.50	11,529.00	-1.15 %	-132.50	11,548.00	11,330.00	2,686.00	307,719,640.00	6,793.00	110.00	74	14
F_XU0300824	29.08.2024	12,311.25	12,447.25	-1.09 %	-136.00	12,539.50	12,224.00	23.00	2,831,872.50	346.00	3.00	136	14
F_XU0301224	31.12.2024	14,294.00	14,239.50	0.38 %	54.50	14,450.00	14,073.00	42.00	5,988,707.50	363.00	23.00	260	14
<b>DÖVİZ KONTRATLARI</b>													
F_CNHTRY0424	30.04.2024	4.5035	4.5129	-0.21 %	-0.01	4.5035	4.5035	1	45,035	8	1	15	16
F_CNHTRY0524	31.05.2024	4.7456	4.7456	0.00 %	0.00	4.7604	4.7307	2	94,911	2	2	46	16
F_EURTRY0424	30.04.2024	35.0020	35.5270	-1.48 %	-0.52	35.5300	34.8800	2,526	88,339,530	18,765	48	15	14
F_EURTRY0524	31.05.2024	36.2841	36.7780	-1.34 %	-0.49	36.6208	35.5003	100	3,627,510	497	85	46	14
F_EURUSD0424	30.04.2024	1.0642	1.0877	-2.16 %	-0.02	1.0690	1.0637	8,535	291,391,666	32,733	5,406	15	4
F_EURUSD0524	31.05.2024	1.0654	1.0882	-2.10 %	-0.02	1.0701	1.0652	653	22,319,067	834	475	46	4
F_GBPUSD0424	30.04.2024	1.2469	1.2647	-1.41 %	-0.02	1.2501	1.2458	77	3,073,258	94	37	15	5
F_GBPUSD0524	31.05.2024	1.2634	1.2634	0.00 %	0.00	1.2634	1.2634	5	201,131	11	5	46	5
F_RUBTRY0424	30.04.2024	0.0000	0.0000	0.00 %	0.00	0.0000	0.0000					15	21
F_RUBTRY0524	31.05.2024	0.0000	0.0000	0.00 %	0.00	0.0000	0.0000					46	21
F_USDTRY0424	30.04.2024	32.8972	32.6542	0.74 %	0.24	32.9000	32.6666	114,969	3,771,739,168	919,055	-28,825	15	14
F_USDTRY0524	31.05.2024	34.0981	33.8083	0.86 %	0.29	34.1076	33.8399	45,034	1,530,789,978	749,331	23,453	46	14
F_P_USDTRY0424	30.04.2024	0.0000	0.0000	0.00 %	0.00	0.0000	0.0000					15	14
F_P_USDTRY0524	31.05.2024	0.0000	0.0000	0.00 %	0.00	0.0000	0.0000					46	14
<b>KIYMETLİ MADEN KONTRATLARI</b>													
F_XAUTRYM0424	30.04.2024	2,483.140	2,484.340	-0.05 %	-1.20	2,495.360	2,461.010	292,283	725,389,385	1,161,595	-56,101	15	14
F_XAUTRYM0624	28.06.2024	2,694.780	2,688.510	0.23 %	6.27	2,709.020	2,675.000	208,790	562,163,620	281,940	70,939	74	14
F_XAUUSD0424	30.04.2024	2,353.650	2,372.250	-0.78 %	-18.60	2,390.700	2,332.600	24,123	1,819,658,597	64,745	-2,253	15	8
F_XAUUSD0624	28.06.2024	2,377.650	2,396.500	-0.79 %	-18.85	2,416.100	2,358.350	6,533	497,798,411	8,461	1,023	74	8
<b>PAY VADELİ</b>													
F_AEFES0424	30.04.2024	161.350	171.090	-5.69 %	-9.74	170.520	160.560	8,252	135,266,752	10,089	363	15	16
F_AEFES0524	31.05.2024	166.930	176.440	-5.39 %	-9.51	175.300	166.030	525	8,863,369	708	304	46	16
F_AKBNK0424	30.04.2024	59.250	57.650	2.78 %	1.60	60.120	57.060	300,785	1,764,569,884	316,311	1,165	15	17
F_AKBNK0524	31.05.2024	61.700	59.940	2.94 %	1.76	62.500	59.450	13,958	85,173,442	14,449	2,264	46	17
F_AKSEN0424	30.04.2024	38.150	38.650	-1.29 %	-0.50	38.800	37.510	10,777	41,198,167	19,358	-2,196	15	15
F_AKSEN0524	31.05.2024	39.890	40.180	-0.72 %	-0.29	40.350	39.370	508	2,027,512	1,202	259	46	15
F_ALARK0424	30.04.2024	147.060	143.710	2.33 %	3.35	147.900	140.900	24,311	350,934,895	50,125	833	15	16
F_ALARK0524	31.05.2024	153.210	149.380	2.56 %	3.83	153.680	146.700	1,242	18,672,295	1,414	134	46	16
F_ARCLK0424	30.04.2024	164.970	171.710	-3.93 %	-6.74	172.060	164.190	8,337	139,283,083	16,801	3	15	15
F_ARCLK0524	31.05.2024	171.640	177.640	-3.38 %	-6.00	177.180	170.600	517	8,986,665	537	-259	46	15
F_ASELS0424	30.04.2024	59.440	59.940	-0.83 %	-0.50	61.300	59.130	86,892	525,382,287	105,034	-4,119	15	17
F_ASELS0524	31.05.2024	61.790	62.340	-0.88 %	-0.55	63.500	61.600	6,623	41,434,727	4,764	-335	46	17
F_ASTOR0424	30.04.2024	100.350	103.280	-2.84 %	-2.93	104.260	100.260	22,230	227,012,788	27,287	341	15	19
F_ASTOR0524	31.05.2024	104.790	107.380	-2.41 %	-2.59	108.000	104.640	978	10,368,686	2,371	232	46	19
F_BIMAS0424	30.04.2024	400.390	405.810	-1.34 %	-5.42	414.200	397.150	10,981	445,506,814	21,352	-700	15	18
F_BIMAS0524	31.05.2024	416.440	419.800	-0.80 %	-3.36	430.000	415.000	1,052	44,979,077	838	427	46	18
F_CIMSA0424	30.04.2024	31.270	32.520	-3.84 %	-1.25	32.540	31.070	20,215	63,433,168	42,325	7,033	15	16
F_CIMSA0524	31.05.2024	32.570	33.880	-3.87 %	-1.31	33.800	32.480	1,740	5,722,150	1,651	581	46	16
F_DOAS0424	30.04.2024	335.860	328.280	2.31 %	7.58	339.900	322.460	4,310	144,759,047	4,914	206	15	16
F_DOAS0524	31.05.2024	342.510	337.240	1.56 %	5.27	347.030	337.620	971	33,514,436	1,791	527	46	16
F_DOHOL0424	30.04.2024	13.820	14.030	-1.50 %	-0.21	14.100	13.800	150,972	210,347,018	416,063	-5,176	15	16
F_DOHOL0524	31.05.2024	14.400	14.610	-1.44 %	-0.21	14.690	14.380	3,899	5,668,602	13,842	-217	46	16
F_EKGYO0424	30.04.2024	11.070	11.020	0.45 %	0.05	11.230	10.880	766,106	848,143,728	1,423,531	-5,953	15	19
F_EKGYO0524	31.05.2024	11.500	11.460	0.35 %	0.04	11.650	11.320	16,959	19,520,291	32,880	6,074	46	19
F_ENJSA0424	30.04.2024	62.120	63.520	-2.20 %	-1.40	63.210	61.290	13,072	81,329,142	28,792	-2,844	15	16
F_ENJSA0524	31.05.2024	62.080	63.550	-2.31 %	-1.47	63.230	61.200	749	4,662,303	7,375	-35	46	16
F_ENKAI0424	30.04.2024	35.050	36.230	-3.26 %	-1.18	36.370	35.010	31,849	113,808,266	92,482	-1,528	15	16
F_ENKAI0524	31.05.2024	36.560	37.820	-3.33 %	-1.26	37.890	36.010	1,855	6,867,549	2,927	813	46	16
F_EREGL0424	30.04.2024	41.760	42.480	-1.69 %	-0.72	42.540	41.670	116,199	489,012,972	417,343	-3,106	15	15
F_EREGL0524	31.05.2024	43.600	44.280	-1.54 %	-0.68	44.400	43.550	6,605	29,059,376	16,774	3,924	46	15
F_FROTO0424	30.04.2024	1,162.950	1,186.790	-2.01 %	-23.84	1,185.010	1,160.000	1,991	233,054,261	5,238	-17	15	17
F_FROTO0524	31.05.2024	1,209.500	1,239.860	-2.45 %	-30.36	1,227.260	1,208.540	122	14,824,605	227	36	46	17
F_GARAN0424	30.04.2024	75.950	76.230	-0.37 %	-0.28	77.280	74.670	74,791	569,911,270	131,519	-2,358	15	17
F_GARAN0524	31.05.2024	79.100	79.410	-0.39 %	-0.31	80.400	78.270	664	5,257,679	3,415	93	46	17
F_GUBRF0424	30.04.2024	161.000	158.930	1.30 %	2.07	164.810	154.870	12,398	199,140,994	15,659	721	15	20
F_GUBRF0524	31.05.2024	168.330	166.470	1.12 %	1.86	171.100	161.230	669	11,062,400	1,175	77	46	20
F_HALKB0424	30.04.2024	15.940	17.050	-6.51 %	-1.11	17.160	15.910	261,547	431,377,665	218,744	33,764	15	17
F_HALKB0524	31.05.2024	16.650	17.710	-5.99 %	-1.06	17.830	16.630	12,207	21,046,795	19,548	4,504	46	17
F_HEKTS0424	30.04.2024	15.870	16.580	-4.28 %	-0.71	16.460	15.780	73,500	118,248,741	142,114	-2,037	15	19
F_HEKTS0524	31.05.2024	16.460	17.340	-5.07 %	-0.88	17.300	16.300	17,077	28,483,658	7,494	-5,527	46	19
F_ISCTR0424N1	30.04.2024	13.010	13.150	-1.06 %	-0.14	13.400	12.950	323,493	1,062,600,205	500,879	23,663	15	18
F_ISCTR0524	31.05.2024	13.560	13.660	-0.73 %	-0.10	13.900	13.400	11,677	15,953,467	54,666	4,005	46	18

Sözleşme Kodu	Vade Ayı	Uzlaşma Fiyatı	Önceki Uzlaşma Fiyatı	Değişim	Değişim Puan	Gün İçi Yüksek	Gün İçi Düşük	İşlem Miktarı	İşlem Hacim	Açık Pozisyon	Açık Pozisyon Değişimi	Vadeye Kalan Gün Sayısı	Takasbank Başlangıç Teminatı %
<b>PAY VADELİ</b>													
F_KCHOL0424	30.04.2024	213.320	213.960	-0.30 %	-0.64	215.380	208.810	40,838	867,990,378	65,259	1,270	15	16
F_KCHOL0524	31.05.2024	222.530	223.370	-0.38 %	-0.84	224.600	218.020	776	17,214,969	2,637	135	46	16
F_KONTR0424	30.04.2024	250.360	256.650	-2.45 %	-6.29	258.000	250.000	7,589	192,764,800	12,187	320	15	19
F_KONTR0524	31.05.2024	260.990	266.040	-1.90 %	-5.05	266.700	259.630	150	3,945,458	348	2	46	19
F_KOZAA0424	30.04.2024	51.180	51.890	-1.37 %	-0.71	52.720	50.670	39,734	205,299,759	54,163	3,208	15	16
F_KOZAA0524	31.05.2024	53.390	54.010	-1.15 %	-0.62	54.770	52.970	5,307	28,646,011	5,311	159	46	16
F_KOZAL0424	30.04.2024	25.060	25.270	-0.83 %	-0.21	25.770	24.670	253,211	634,807,598	400,027	19,053	15	16
F_KOZAL0524	31.05.2024	26.070	26.340	-1.03 %	-0.27	26.820	25.020	13,115	34,260,970	22,745	1,556	46	16
F_KRDMD0424	30.04.2024	24.370	25.020	-2.60 %	-0.65	24.990	24.220	119,697	293,480,094	247,083	-1,557	15	17
F_KRDMD0524	31.05.2024	25.430	26.010	-2.23 %	-0.58	25.960	25.240	5,468	13,963,967	37,782	2,168	46	17
F_MGROS0424	30.04.2024	442.430	462.890	-4.42 %	-20.46	460.990	442.220	8,856	397,209,947	11,470	2,072	15	16
F_MGROS0524	31.05.2024	455.980	476.260	-4.26 %	-20.28	474.270	455.720	514	23,719,513	1,301	164	46	16
F_ODAS0424	30.04.2024	9.620	9.450	1.80 %	0.17	9.950	9.200	375,814	366,009,811	482,094	-21,091	15	16
F_ODAS0524	31.05.2024	10.010	9.860	1.52 %	0.15	10.340	9.710	9,811	9,932,921	18,305	2,188	46	16
F_OYAKC0424	30.04.2024	59.200	60.620	-2.34 %	-1.42	60.240	58.850	20,322	121,047,162	46,559	-752	15	19
F_OYAKC0524	31.05.2024	61.640	63.200	-2.47 %	-1.56	63.150	61.220	627	3,881,990	2,110	-36	46	19
F_PETKM0424	30.04.2024	20.430	21.010	-2.76 %	-0.58	21.460	20.360	198,011	414,785,127	361,261	314	15	16
F_PETKM0524	31.05.2024	21.290	21.810	-2.38 %	-0.52	22.290	21.240	19,084	42,089,635	31,219	15,344	46	16
F_PGSUS0424	30.04.2024	863.060	900.160	-4.12 %	-37.10	892.000	862.550	6,723	586,183,918	11,862	129	15	16
F_PGSUS0524	31.05.2024	902.060	937.030	-3.73 %	-34.97	947.240	875.150	412	37,449,586	710	257	46	16
F_SAHOL0424	30.04.2024	86.870	88.990	-2.38 %	-2.12	88.980	86.300	113,059	988,601,345	173,931	24,859	15	15
F_SAHOL0524	31.05.2024	87.790	90.020	-2.48 %	-2.23	89.880	87.450	8,980	79,438,509	19,885	4,347	46	15
F_SASA0424	30.04.2024	42.320	42.340	-0.05 %	-0.02	43.250	41.670	148,208	630,929,252	102,843	-4,715	15	16
F_SASA0524	31.05.2024	44.150	44.130	0.05 %	0.02	44.950	42.220	2,624	11,583,969	7,959	250	46	16
F_SISE0424	30.04.2024	48.720	50.380	-3.29 %	-1.66	49.980	48.620	66,867	329,932,932	154,303	-1,426	15	15
F_SISE0524	31.05.2024	50.220	51.840	-3.13 %	-1.62	51.920	50.140	5,556	28,148,041	28,313	582	46	15
F_SOKM0424	30.04.2024	64.890	65.580	-1.05 %	-0.69	65.370	63.650	18,817	121,144,640	57,940	-1,476	15	17
F_SOKM0524	31.05.2024	67.730	68.130	-0.59 %	-0.40	67.990	66.350	918	6,153,181	2,264	376	46	17
F_TAVHL0424	30.04.2024	200.700	205.540	-2.35 %	-4.84	206.510	198.210	10,828	217,480,410	21,928	-648	15	16
F_TAVHL0524	31.05.2024	208.640	213.130	-2.11 %	-4.49	213.620	206.400	1,394	29,043,370	1,343	74	46	16
F_TCELL0424	30.04.2024	74.760	77.070	-3.00 %	-2.31	76.940	74.550	55,040	415,888,450	172,628	-3,136	15	15
F_TCELL0524	31.05.2024	78.030	80.030	-2.50 %	-2.00	79.930	77.680	1,864	14,689,751	5,853	124	46	15
F_THYAO0424	30.04.2024	304.700	316.080	-3.60 %	-11.38	313.620	304.000	68,006	2,096,717,167	122,724	-2,333	15	16
F_THYAO0524	31.05.2024	318.030	328.600	-3.22 %	-10.57	328.270	317.560	3,360	108,212,832	8,741	1,656	46	16
F_TKFEN0424	30.04.2024	42.230	43.890	-3.78 %	-1.66	44.920	42.110	31,569	135,169,530	41,777	1,368	15	16
F_TKFEN0524	31.05.2024	44.120	45.590	-3.22 %	-1.47	46.680	43.910	775	3,500,017	5,191	113	46	16
F_TOASO0424	30.04.2024	272.160	274.060	-0.69 %	-1.90	277.420	268.220	13,183	360,171,970	33,699	441	15	15
F_TOASO0524	31.05.2024	283.430	285.290	-0.65 %	-1.86	288.000	279.520	627	17,810,048	1,330	117	46	15
F_TSKB0424	30.04.2024	9.980	10.050	-0.70 %	-0.07	10.080	9.720	80,723	80,264,044	189,228	-7,803	15	18
F_TSKB0524	31.05.2024	10.410	10.430	-0.19 %	-0.02	10.460	10.120	1,839	1,898,122	3,737	43	46	18
F_TTKOM0424	30.04.2024	37.300	37.880	-1.53 %	-0.58	37.900	36.660	138,648	517,410,264	114,635	16,451	15	17
F_TTKOM0524	31.05.2024	38.830	39.350	-1.32 %	-0.52	39.270	38.320	1,973	7,642,219	4,582	84	46	17
F_TUPRS0424	30.04.2024	186.050	190.760	-2.47 %	-4.71	191.980	185.400	42,360	800,010,639	61,957	670	15	16
F_TUPRS0524	31.05.2024	194.200	198.480	-2.16 %	-4.28	199.990	193.550	1,337	26,350,886	1,951	199	46	16
F_VAKBN0424	30.04.2024	16.990	17.670	-3.85 %	-0.68	17.780	16.920	143,814	249,167,073	226,213	2,310	15	19
F_VAKBN0524	31.05.2024	17.710	18.360	-3.54 %	-0.65	18.430	17.670	2,384	4,291,758	5,369	37	46	19
F_VESTL0424	30.04.2024	88.190	91.370	-3.48 %	-3.18	91.270	87.770	20,156	180,492,705	43,559	443	15	18
F_VESTL0524	31.05.2024	91.220	93.800	-2.75 %	-2.58	93.550	90.790	584	5,368,690	1,675	-32	46	18
F_YKBNK0424	30.04.2024	32.280	32.180	0.31 %	0.10	33.240	31.890	500,550	1,632,859,006	632,826	-8,825	15	17
F_YKBNK0524	31.05.2024	33.580	33.460	0.36 %	0.12	34.540	32.670	13,628	46,173,971	21,018	2,062	46	17

\*Takasbank pozisyon limitlerine ulaşmak için [tıklayınız](#).

**Gedik Yatırım Menkul Değerler A.Ş. - Yatırım Danışmanlığı Birimi**

**Ünvan :** Gedik Yatırım Menkul Değerler A.Ş.

**Adres :** Altayçeşme Mah. Çamlı Sok. Pasco Plaza, No:21, İç Kapı No:45, K:10-11-12 Maltepe/İstanbul

**Tel :** (0216) 453 0053

**E-Posta :** vadeli@gedik.com

**\*Gedik Yatırım VİOP Bülteni, Genel Yatırım Tavsiyesi Kapsamında Yatırım Danışmanlığı Birimi Tarafından Hazırlanmaktadır.**

**YASAL UYARI**

Burada yer alan bilgiler Gedik Yatırım tarafından bilgilendirme amacıyla hazırlanmıştır. Yatırım sinyal, bilgi, yorum ve tavsiyeleri yatırım danışmanlığı kapsamında değildir. Yatırım danışmanlığı hizmeti; aracı kurumlar, portföy yönetim şirketleri, mevduat kabul etmeyen bankalar ile müşteri arasında imzalanacak yatırım danışmanlığı sözleşmesi çerçevesinde sunulmaktadır. Burada yer alan sinyal, yorum ve tavsiyeler, herhangi bir yatırım aracının alım satım önerisi ya da getiri vaadi olarak yorumlanmamalıdır. Bu görüşler mali durumunuz ile risk ve getiri tercihlerinize uygun olmayabilir ve sadece burada yer alan bilgilere ve sinyallere dayanarak yatırım kararı verilmesi beklentilerinize uygun sonuçlar doğurmayabilir. Burada yer alan sinyaller, fiyatlar, veriler ve bilgilerin tam ve doğru olduğu garanti edilemez; içerik, haber verilmeksizin değiştirilebilir. Tüm sinyal ve veriler, Gedik Yatırım tarafından güvenilir olduğuna inanılan kaynaklardan alınmıştır. Bu sinyal ve kaynakların kullanılması nedeni ile ortaya çıkabilecek hatalardan ve zararlardan Gedik Yatırım sorumlu değildir.