

BIST-100 Strateji

BIST-100 Endeksi dün günü %2,13 oranında bir düşüşle 9.276 puandan tamamladı. Akşam saatlerinde Trump'ın tarifeleri erteleme kararının etkisiyle ABD borsalarında güçlü yükselişler yaşanırken, küresel piyasalardaki toparlanmanın etkisiyle yükselişlerin yaşanacağı endekste 200 günlük üssel ortalamayı (9.670) önemli bir seviye olarak takip edeceğiz. 200 günlük ortalama (9.670) üzerinde kalıcılık sağlanabilirse yükseliş eğiliminin etkisini sürdürebileceği endekste, 9.750 seviyesi ve 100 günlük üssel ortalama (9.819) direnç konumunda bulunmaktadır. 200 günlük ortalama üzerinde kalıcılığın korunamaması ve kâr satışlarının gözlenmesi halinde ise 9.500 seviyesi ilk güçlü destek noktası olup, bu seviye altında 9.400 – 9.300 bölgesi destek konumunda bulunmaktadır. BIST-100 Endeksi'nin güne pozitif bir açılışla başlamasını bekliyoruz.

BIST 100

BORSA ISTANBUL 100, Index



BIST 100 Şirketleri Destek/Direnç Tablosu

* Tabloda yer alan destekler ve dirençler; ilgili şirketin pivot noktaları ve seçilmiş hareketli ortalamalarından oluşan 13 seviye dikkate alınarak hesaplanmıştır. Bahsedilen bu 13 seviyeden kapanış fiyatına eşit ya da en yakın uzaklıkta yer alan üçer seviye destekler ve dirençler olarak sıralanmıştır. **Tabloda yer alan destek/direnç noktalarının aynı ya da birbirine çok yakın olması o bölgede birden çok göstergenin destek ya da direnç oluşturduğu anlamına gelmektedir.** Bu durum buradaki destek ya da direncin önemini artırmaktadır. Tabloda yer alan destek ve direnç seviyeleri yatırımcının risk/getiri profili de göz önünde bulundurularak gün içi işlemlerde kar alımı ve zarar kes için referans olarak kullanılabilir. Tablo her gün güncellenmektedir.

BIST 100 ŞİRKETLERİ DESTEK/DİRENÇ TABLOSU

HİSSELER	DESTEKLER			REFERANS DEĞERLER		DİRENÇLER			ORTA NOKTA DESTEĞİNE/DİRENCİNE UZAKLIK		SON 1 HAFTANIN DİP/ZİRVE NOKTASI	
	Destek 3	Destek 2	Destek 1	Kapanış	Pivot	Direnç 1	Direnç 2	Direnç 3	Orta Desteğe Uzaklık	Orta Dirence Uzaklık	Son 1 Haftanın En Düşüğü	Son 1 Haftanın En Yüksekği
AEFES	155,63	158,57	161,23	163,90	164,17	165,17	165,51	166,83	-3,25%	0,98%	155,90	171,50
AGHOL	273,08	276,92	280,33	283,75	284,17	287,58	288,29	291,42	-2,41%	1,60%	276,00	296,00
AGROT	8,09	8,30	8,48	8,52	8,63	8,66	8,78	8,84	-2,54%	3,00%	8,17	9,01
AHGAZ	20,87	21,07	21,23	21,6	21,97	22,33	23,07	23,43	-2,46%	6,79%	20,02	22,70
AKBNK	47,15	48,45	49,11	49,78	50,41	51,07	51,96	52,37	-2,68%	4,38%	49,74	54,10
AKSA	10,46	10,52	10,63	10,75	10,82	10,93	10,93	11,01	-2,17%	1,71%	10,32	11,31
AKSEN	31,89	32,55	32,99	33,44	33,65	33,46	33,91	34,09	-2,67%	1,42%	31,62	35,02
ALARK	95,23	95,48	97,07	98,9	100,63	98,99	102,47	102,53	-3,46%	3,61%	98,20	107,50
ALFAS	44,65	46,07	47,05	48,02	48,47	49,45	49,57	50,17	-4,05%	3,22%	46,98	52,05
ALTNY	80,17	81,37	82,89	83,15	84,73	86,34	86,52	88,87	-2,14%	4,05%	81,45	90,65
ANHYT	81,60	82,70	83,30	83,9	84,40	85,00	86,10	86,70	-1,43%	2,62%	83,55	92,55
ANSGR	86,65	88,55	89,50	90,45	91,40	91,42	92,35	93,23	-2,10%	2,10%	89,00	97,60
ARCLK	133,33	133,88	134,23	135,1	135,37	137,08	137,13	137,86	-0,90%	1,51%	126,20	139,30
ARDYZ	24,98	25,50	25,80	26,1	26,32	26,62	26,85	26,98	-2,30%	2,86%	25,22	28,60
ASELS	115,70	116,91	117,07	117,1	117,70	117,93	119,10	121,10	-0,16%	1,71%	113,50	120,70
ASTOR	97,73	100,00	101,30	102,6	103,70	105,00	105,87	107,40	-2,53%	3,19%	101,40	112,30
AVPGY	52,27	52,33	53,32	54,3	55,13	55,63	56,12	56,57	-3,62%	3,35%	52,60	59,20
BERA	16,21	16,28	16,41	16,61	16,78	16,67	16,70	16,70	-2,00%	0,52%	15,67	17,34
BIMAS	450,75	452,00	455,25	459,75	461,00	465,50	471,25	471,60	-1,69%	2,50%	420,00	470,50
BRSAN	373,82	377,33	380,28	381	384,67	382,30	388,33	388,39	-0,96%	1,92%	377,00	418,50
BRYAT	1912,00	1926,00	1938,71	1940	1953,00	1950,29	1959,36	1967,00	-0,72%	1,00%	1.932,00	2.164,00
BSOKE	13,86	14,06	14,28	14,5	14,48	14,70	14,90	15,12	-3,03%	2,76%	13,21	14,72
BTCIM	4,23	4,26	4,27	4,29	4,31	4,34	4,35	4,36	-0,78%	1,32%	4,19	4,50
CANTE	1,51	1,51	1,51	1,56	1,58	1,56	1,57	1,61	-3,42%	0,55%	1,48	1,66
CCOLA	49,43	50,27	50,68	51,1	51,52	51,93	52,60	52,77	-1,63%	2,94%	50,55	54,30
CIMSA	43,67	44,99	45,69	46,4	47,01	47,00	47,12	47,71	-3,05%	1,55%	42,86	48,32
CLEBI	2909,17	3003,33	3076,07	3097,5	3076,67	3170,83	3244,17	3338,33	-3,04%	4,74%	2.915,00	3.285,00
CWENE	16,81	16,84	17,22	17,56	17,33	17,92	18,09	18,61	-4,12%	3,00%	15,67	17,86
DOAS	221,53	224,47	226,29	227,4	229,13	228,34	228,38	232,07	-1,29%	0,43%	220,20	241,60
DOHOL	16,18	16,28	16,34	16,39	16,50	16,60	16,82	16,92	-0,65%	2,60%	15,86	16,90
ECILC	44,37	44,61	44,78	44,84	45,05	45,29	45,41	45,48	-0,52%	1,27%	43,70	45,78
EFORC	80,21	80,55	81,80	83,05	82,65	83,90	84,75	86,00	-3,01%	2,05%	77,60	83,50
EĞEEN	8678,33	8796,67	8865,83	8935	8984,17	9053,33	9171,67	9240,83	-1,55%	2,65%	8.880,00	9.697,50
EKGYO	12,29	12,41	12,45	12,6	12,74	12,87	12,88	12,90	-1,52%	2,18%	12,40	13,29
ENERY	3,37	3,40	3,40	3,43	3,46	3,49	3,49	3,53	-0,87%	1,75%	3,28	3,55
ENJSA	60,89	60,97	61,00	61,5	61,73	62,82	64,13	65,22	-0,86%	4,28%	56,30	63,20
ENKAI	59,62	61,04	61,05	61,2	60,80	62,40	63,60	65,20	-0,27%	3,92%	57,50	63,60
EREGL	20,03	20,45	20,71	20,96	21,13	21,39	21,81	21,87	-2,42%	4,07%	20,10	23,10
EUPWR	26,90	27,46	27,78	28,1	28,34	28,66	28,80	29,22	-2,28%	2,50%	26,90	30,20
FROTO	951,82	974,00	986,00	998	1010,00	1022,00	1024,38	1024,76	-2,40%	2,64%	998,00	1.093,00
GARAN	99,97	102,73	104,27	105,8	107,03	108,57	111,33	112,27	-2,90%	5,23%	104,80	119,10
GESAN	40,95	41,81	42,25	42,68	43,11	43,55	43,89	44,41	-2,03%	2,83%	40,66	45,80
GOLTS	372,33	381,67	386,58	391,5	395,92	400,83	404,50	407,96	-2,51%	3,32%	381,50	418,25
GRTHO	360,17	364,61	376,08	392	387,42	403,33	414,67	430,58	-6,99%	5,78%	343,25	398,75
GSRAY	1,85	1,88	1,89	1,91	1,92	1,92	1,93	1,93	-1,75%	0,84%	1,88	2,02
GUBRF	255,58	258,17	258,95	260,75	262,83	263,14	265,42	270,08	-0,99%	1,79%	249,10	274,00
HALKB	18,46	18,89	19,24	19,59	19,92	20,11	20,20	20,27	-3,57%	3,13%	18,73	21,38
HEKTS	2,97	3,03	3,07	3,1	3,13	3,17	3,19	3,20	-2,15%	2,95%	3,03	3,34
İEYHO	9,64	9,68	9,79	9,95	10,11	10,26	10,26	10,58	-2,68%	3,15%	8,91	10,62
İSCTR	10,80	11,03	11,22	11,41	11,57	11,76	12,01	12,11	-3,33%	5,26%	11,38	12,50

BIST 100 ŞİRKETLERİ DESTEK/DİRENÇ TABLOSU

HİSSELER	DESTEKLER			REFERANS DEĞERLER		DİRENÇLER			ORTA NOKTA DESTEĞİNE/DİRENCİNE UZAKLIK		SON 1 HAFTANIN DİP/ZİRVE NOKTASI	
	Destek 3	Destek 2	Destek 1	Kapanış	Pivot	Direnc 1	Direnc 2	Direnc 3	Orta	Orta	Son 1 Haftanın En Düşüğü	Son 1 Haftanın En Yüksekü
									Desteğe Uzaklık	Dirence Uzaklık		
ISMEN	38,43	38,83	38,95	39,24	39,31	39,40	39,43	39,71	-1,04%	0,50%	37,44	40,54
KARSN	10,01	10,34	10,50	10,67	10,83	10,91	10,95	10,99	-3,12%	2,64%	10,31	11,32
KCAER	11,37	11,38	11,52	11,66	11,80	11,92	11,94	12,07	-2,40%	2,40%	11,54	13,03
KCHOL	148,03	151,17	152,73	154,3	155,87	157,43	159,99	160,57	-2,03%	3,68%	153,20	165,00
KONTR	25,70	26,76	27,32	27,88	28,38	28,74	28,94	29,01	-4,02%	3,80%	27,22	31,18
KONYA	5413,33	5523,21	5554,64	5592,5	5569,17	5700,24	5748,33	5849,35	-1,24%	2,79%	5.260,00	5.725,00
KOZAA	74,87	75,13	76,42	77,7	78,98	79,04	79,48	80,27	-3,30%	2,29%	77,70	86,65
KOZAL	26,65	26,79	26,83	27,32	27,71	28,19	28,38	29,07	-1,94%	3,89%	27,22	29,74
KRDMD	22,84	23,92	24,46	25	25,54	25,62	26,08	27,16	-4,32%	4,32%	24,78	29,94
KTLEV	66,66	67,52	68,01	69,05	69,93	69,91	71,47	73,88	-2,22%	3,50%	68,35	73,45
LMKDC	30,21	30,50	30,69	30,7	31,07	31,06	31,32	31,57	-0,65%	2,02%	29,48	32,08
MAGEN	27,91	27,95	28,01	28,6	29,13	29,12	29,77	30,95	-2,26%	4,10%	28,36	30,44
MAVI	64,23	65,37	65,93	66,5	67,07	67,63	67,72	68,19	-1,70%	1,84%	63,40	71,05
MGROS	454,17	465,08	470,67	476,25	481,58	481,32	483,86	487,17	-2,34%	1,60%	460,00	493,00
MIATK	39,44	40,06	40,40	40,68	41,30	40,86	41,92	42,56	-1,52%	3,05%	40,68	46,78
MPARK	300,92	305,33	308,67	312	313,08	313,61	316,42	317,18	-2,14%	1,42%	295,75	328,00
OBAMS	47,95	48,23	50,06	50,15	50,02	51,93	53,72	53,84	-3,82%	7,11%	44,88	51,85
ODAS	4,57	4,67	4,74	4,8	4,84	4,91	4,92	4,96	-2,64%	2,59%	4,64	5,12
OTKAR	433,29	438,25	448,30	453,25	453,00	468,00	471,43	471,55	-3,31%	4,01%	438,00	489,25
OYAKC	26,13	26,79	27,19	27,6	27,85	27,74	28,25	28,89	-2,95%	2,37%	26,24	30,30
PASEU	39,61	39,97	41,29	42,98	42,21	43,89	44,81	46,49	-7,00%	4,25%	36,84	43,12
PETKM	15,32	15,65	15,85	16,04	16,18	16,38	16,53	16,53	-2,41%	3,02%	15,59	16,83
PGSUS	256,69	261,33	263,56	266,5	266,17	271,33	276,17	281,33	-1,94%	3,63%	242,80	271,00
RALYH	88,58	90,27	91,78	91,95	93,63	92,19	94,93	95,32	-1,83%	3,24%	90,70	99,30
REEDR	11,38	11,82	12,16	12,26	12,50	12,33	12,54	12,64	-3,59%	2,25%	11,37	13,18
RYGYO	13,71	13,86	13,94	14,17	14,19	14,21	14,42	14,64	-2,21%	1,76%	13,83	15,24
SAHOL	74,12	75,88	76,77	77,65	78,53	79,42	79,81	81,07	-2,28%	2,79%	75,55	81,80
SASA	3,63	3,66	3,67	3,68	3,69	3,75	3,81	3,85	-0,66%	3,62%	3,38	3,79
SELEC	59,72	61,08	61,77	62,45	63,13	63,79	63,82	64,23	-2,19%	2,19%	58,95	66,85
SISE	34,82	35,16	35,68	36,2	36,02	36,54	36,83	36,88	-2,87%	1,74%	34,82	37,78
SKBNK	5,00	5,09	5,09	5,18	5,23	5,32	5,46	5,55	-1,74%	5,41%	4,85	5,55
SMRTG	30,45	30,99	31,25	31,52	31,79	32,05	32,05	32,13	-1,69%	1,69%	30,28	33,44
SOKM	36,21	36,32	36,32	36,7	36,79	37,27	37,85	37,90	-1,05%	3,12%	34,00	37,74
TABGD	154,10	157,30	159,37	160,5	162,90	160,52	164,06	165,26	-1,99%	2,22%	158,60	170,50
TAVHL	236,93	239,49	240,17	243,4	242,83	244,19	246,07	248,34	-1,61%	1,10%	225,60	247,00
TCELL	86,53	87,77	88,73	89,7	89,97	90,93	91,32	92,17	-2,16%	1,81%	84,90	95,65
THYAO	304,08	304,27	305,52	306	307,42	307,00	309,33	312,67	-0,57%	1,09%	294,75	314,75
TKFEN	126,47	130,13	133,47	133,8	137,47	137,21	141,13	148,47	-2,74%	5,48%	122,40	151,50
TOASO	150,80	154,40	156,70	159	160,30	162,60	164,52	165,71	-2,89%	3,47%	157,20	171,30
TSKB	10,13	10,28	10,45	10,62	10,60	10,77	10,77	10,85	-3,20%	1,44%	10,08	11,15
TTKOM	50,29	50,52	50,98	51,2	51,88	52,57	53,93	54,62	-1,33%	5,34%	45,66	53,25
TTRAK	690,69	691,67	700,33	709	717,67	726,33	743,67	752,33	-2,44%	4,89%	709,00	807,50
TUPRS	123,27	124,30	125,70	127,1	127,50	128,90	129,55	130,70	-2,20%	1,92%	126,10	138,40
TURSG	16,18	16,56	16,79	17,01	17,22	17,33	17,35	17,39	-2,63%	2,01%	17,00	18,40
ULKER	106,10	108,50	109,80	111,1	112,20	113,50	113,60	115,90	-2,34%	2,25%	105,20	116,40
VAKBN	21,04	21,60	22,00	22,4	22,56	22,96	23,05	23,06	-3,57%	2,91%	21,56	23,80
VESTL	46,37	46,87	47,41	47,94	47,91	48,08	48,45	48,94	-2,23%	1,06%	45,36	50,25
YEOTK	46,74	47,78	48,32	48,86	49,36	48,92	49,90	50,64	-2,21%	2,13%	47,64	52,60
YKBNK	22,73	23,03	23,31	23,32	23,59	23,89	24,03	24,45	-1,26%	3,05%	23,28	25,04
ZOREN	3,31	3,37	3,40	3,43	3,46	3,45	3,49	3,49	-1,75%	1,75%	3,34	3,59

Yabancı Payındaki Değişimler

Belli varsayımlarla BIST-100 hisselerinin yabancı payları aşağıdaki tablolarda paylaşılmıştır. Resmi veri olmadığı için hata payı vardır. Yabancı paylarındaki değişim doğrudan bir hisseye yatırım kriteri olarak baz alınmamalıdır. Bir şirkete yatırım için sektördeki gelişmeler, ortaklık yapısı ve finansal görünümü incelenmeli bu taraftaki kriterler baz alınmalıdır.

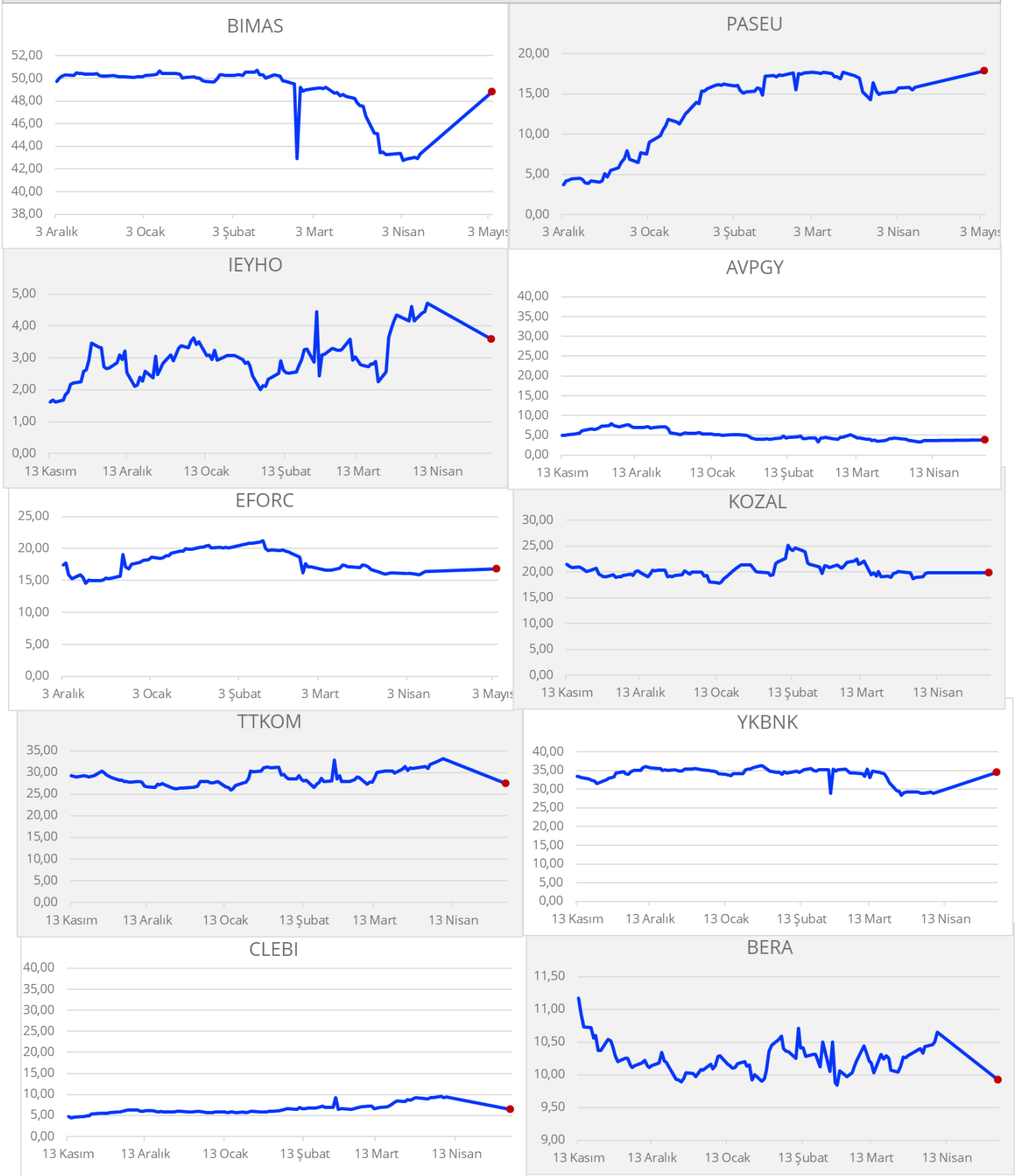
Yabancı Payındaki Değişimler							
Günlük							
Hisse	Oran Fark Puan	Son Yab. Oran	Fiyat Fark %	Hisse	Oran Fark Puan	Son Yab. Oran	Fiyat Fark %
BIMAS	0,40	43,31	-1,66%	KRDMD	-1,18	16,42	-4,36%
PASEU	0,29	15,81	4,83%	BSOKE	-0,71	9,51	-0,75%
IEYHO	0,26	4,72	-2,26%	ALTNY	-0,51	6,13	-2,41%
AVPGY	0,26	3,62	-4,65%	ENJSA	-0,42	22,75	-2,46%
EFORC	0,24	16,44	0,61%	KTLEV	-0,41	5,90	-1,78%
KOZAL	0,23	19,90	-2,78%	AGROT	-0,40	5,26	-0,35%
TTKOM	0,21	33,18	-2,38%	PETKM	-0,40	7,96	-3,32%
YKBNK	0,16	29,09	-3,72%	KARSN	-0,38	3,06	-3,87%
CLEBI	0,16	9,47	0,16%	CANTE	-0,38	5,00	0,65%
BERA	0,15	10,65	-2,58%	SAHOL	-0,31	37,75	0,50%
Haftalık							
Hisse	Oran Fark Puan	Son Yab. Oran	Fiyat Fark %	Hisse	Oran Fark Puan	Son Yab. Oran	Fiyat Fark %
TTKOM	1,83	33,18	6,14%	KTLEV	-2,43	5,90	-2,88%
BSOKE	1,55	9,51	11,03%	KRDMD	-2,23	16,42	-14,97%
ASELS	1,07	42,94	-1,01%	KCHOL	-2,21	45,21	-3,80%
LMKDC	0,79	11,59	-2,91%	GUBRF	-1,87	13,00	0,10%
ALARK	0,61	8,97	-5,27%	SAHOL	-1,77	37,75	-2,63%
CLEBI	0,56	9,47	6,26%	TAVHL	-1,47	66,24	2,74%
PASEU	0,56	15,81	10,49%	CIMSA	-1,31	8,69	-1,94%
ARDYZ	0,55	3,46	-6,45%	TSKB	-1,27	28,23	-3,19%
IEYHO	0,55	4,72	11,67%	CANTE	-1,23	5,00	-3,11%
GRTHO	0,48	19,44	12,00%	TOASO	-1,19	14,23	-4,73%

Yabancı Payındaki Değişimler							
Aylık							
Hisse	Oran Fark Puan	Son Yab. Oran	Fiyat Fark %	Hisse	Oran Fark Puan	Son Yab. Oran	Fiyat Fark %
LMKDC	5,06	11,59	-4,00%	BIMAS	-5,78	43,31	-17,09%
DOAS	4,78	20,53	2,20%	SAHOL	-5,74	37,75	-24,53%
TTKOM	4,28	33,18	-0,97%	AKBNK	-5,44	48,93	-31,00%
ASELS	3,27	42,94	8,23%	YKBNK	-5,28	29,09	-26,48%
ASTOR	2,63	39,64	-10,78%	GUBRF	-4,29	13,00	-13,08%
OTKAR	2,62	16,18	-0,55%	TOASO	-4,24	14,23	-19,65%
CLEBI	2,52	9,47	39,09%	MGROS	-3,73	30,04	-14,57%
TTRAK	2,49	29,45	1,17%	EKGYO	-3,57	18,54	-18,55%
ALTNY	2,45	6,13	-2,86%	TKFEN	-2,99	16,11	78,88%
MAGEN	2,26	35,63	5,15%	MAVI	-2,89	32,87	-7,64%
Yılbaşından Bugüne							
Hisse	Oran Fark Puan	Son Yab. Oran	Fiyat Fark %	Hisse	Oran Fark Puan	Son Yab. Oran	Fiyat Fark %
ASTOR	21,30	39,64	-9,92%	MAVI	-17,95	32,87	-23,74%
ASELS	9,37	42,94	61,52%	TOASO	-14,92	14,23	-16,90%
LMKDC	8,58	11,59	-1,29%	AEFES	-14,58	40,60	-14,46%
PASEU	8,11	15,81	45,40%	TKFEN	-7,99	16,11	85,70%
TTKOM	6,61	33,18	17,76%	KCHOL	-7,55	45,21	-13,61%
PGSUS	5,55	35,67	25,12%	BIMAS	-6,85	43,31	-13,01%
OTKAR	4,55	16,18	-6,45%	YKBNK	-6,40	29,09	-23,84%
CLEBI	3,69	9,47	63,72%	KONTR	-4,71	9,31	-27,73%
TSKB	3,46	28,23	-13,09%	SAHOL	-4,60	37,75	-16,12%
MAGEN	3,40	35,63	48,57%	EKGYO	-4,19	18,54	-7,49%

*Bu yıl halka arz edilen ve BIST 100 endeksine dahil olan şirketlerin yılbaşından bugüne yabancı payı değişimi ve getiri oranı, şirketlerin halka arz tarihi ve halka arz fiyatı baz alınarak hesaplanmıştır.

*Günlük bazda yabancı payı en çok yükselen ve düşen hisselerin grafikleri aşağıdaki sayfalarda yer almaktadır.

Günlük Bazda Yabancı Payı En Çok Artanlar

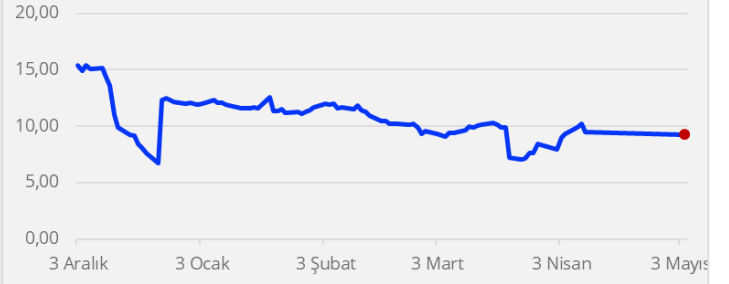


Günlük Bazda Yabancı Payı En Çok Azalanlar

KRDMD



BSOKE



ALTNY



ENJSA



KTLEV



AGROT



PETKM



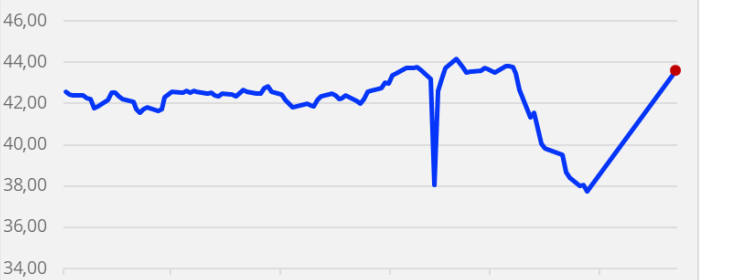
KARSN



CANTE



SAHOL



**Gedik Yatırım Menkul Değerler A.Ş. - Yatırım Danışmanlığı Birimi**

E-Posta : gyd@gedik.com

Adres : Altayçeşme Mahallesi Çamlı Sokak Pasco Plaza No :21 İç Kapı No :45 Kat: 10-11,12, 34843 Maltepe/İstanbul

Tel : (0216) 453 00 53

Yatırım Danışmanlığı Birimi

Mesut KURT	Müdür	mesut.kurt@gedik.com
Eda KARADAĞ	Müdür Yardımcısı	eda.karadag@gedik.com
Onurcan BAL	Müdür Yardımcısı	onurcan.bal@gedik.com
Betül GEDİK	Yönetmen	betul.gedik@gedik.com
Ceren TABAN	Yönetmen	ceren.taban@gedik.com
Yılmaz ALTUN	Yatırım Danışmanı	yilmaz.altun@gedik.com
Elif KAYA	Uzman	elif.kaya@gedik.com

YASAL UYARI

Burada yer alan bilgiler Gedik Yatırım tarafından bilgilendirme amacıyla hazırlanmıştır. Yatırım sinyal, bilgi, yorum ve tavsiyeleri yatırım danışmanlığı kapsamında değildir. Yatırım danışmanlığı hizmeti; aracı kurumlar, portföy yönetim şirketleri, mevduat kabul etmeyen bankalar ile müşteri arasında imzalanacak yatırım danışmanlığı sözleşmesi çerçevesinde sunulmaktadır. Burada yer alan sinyal, yorum ve tavsiyeler, herhangi bir yatırım aracının alım satım önerisi ya da getiri vaadi olarak yorumlanmamalıdır. Bu görüşler mali durumunuz ile risk ve getiri tercihlerinize uygun olmayabilir ve sadece burada yer alan bilgilere ve sinyallere dayanarak yatırım kararı verilmesi beklentilerinize uygun sonuçlar doğurmayabilir. Burada yer alan sinyaller, fiyatlar, veriler ve bilgilerin tam ve doğru olduğu garanti edilemez; içerik, haber verilmeksizin değiştirilebilir. Tüm sinyal ve veriler, Gedik Yatırım tarafından güvenilir olduğuna inanılan kaynaklardan alınmıştır. Bu sinyal ve kaynakların kullanılması nedeni ile ortaya çıkabilecek hatalardan ve zararlardan Gedik Yatırım sorumlu değildir.