

**Başlarken**

Fed'in 1 Şubat'ta sona erecek toplantısında alınacak faiz kararı ve verilecek mesajlar risk iştahı ve fiyatlamalar üzerinde belirleyici olacaktır. Piyasadaki genel beklentiler Fed'in 25 baz puan faiz artırımına gitmesi yönünde. Bu toplantıda asıl kritik nokta Fed Başkanı Powell'ın açıklamaları ve ileriye dair yapacağı yönlendirmeler olacaktır. Fed Başkanı Powell daha önceki konuşmalarında bu yıl faiz indirimi olmayacağına ilişkin açıklamalarda bulunmuştu. Bu nedenle şubat toplantısında gerek karar metninde gerekse Fed Başkanı Powell'ın açıklamalarında faiz oranlarının %5'in üzerine çıkabileceğine ve erken bir faiz indirimi beklenmemesi gerektiğine dair bir vurgu yapılması, piyasalarda şahin tonda algılanabilecek ve son dönemde küresel hisse piyasalarında gözlenen yükselişlerin ardından satışları beraberinde getirebilecektir.

**Piyasalarda Son Durum**

Ekim ayından 2023 yılı başına kadar güçlü yükselişlerin yaşandığı ve tarihi zirvelerin yenilendiği BIST-100 Endeksi ocak ayının başında tarihi zirvesini 5.704,83 seviyesine taşıdı. Yılın ilk işlem gününde yaşanan zirve yenilemesinin ardından BIST-100 Endeksi'nde ocak ayı içerisinde yaşanan sert satışlar ve ciddi ölçüde artış kaydeden volatilité dikkat çekti. Endekste yaşanan sert düşüşleri açıklayacak özel bir haber akışı ya da gelişme bulunmazken, geçen yıl kaydedilen yüksek getirin ardından etkili olan kâr satışları, algoritmik işlemler ve panik satışları yaşanan sert geri çekilmenin ana nedenleri olarak sıralanabilir. Ekim ayından itibaren ciddi getirilerin sağlandığı BIST-100 Endeksi ocak ayını %9,67 oranında değer kaybıyla 4.976,55 puandan kapatırken, Dolar/TL kuru ocak ayını %0,57 oranında oldukça sınırlı bir değişimle 18,8152 seviyesinden kapattı.

**Yeni Ayda Piyasaları Bekleyenler**

Küresel piyasalarda 2023 yılının ikinci ayında merkez bankalarının faiz kararları ön plana çıkıyor. Yeni ayın ilk günlerinde Amerika, Avrupa ve İngiltere Merkez Bankalarının faiz kararları takip edilecek. Şubat ayında ABD, Avrupa ve İngiltere başta olmak üzere birçok ülkenin enflasyon rakamları izlenmeli. Fed, enflasyon konusunda ikna edici bir düşüş görülene kadar faiz artışlarının devam edeceğini belirtiyor. Bu ay içerisinde Fed yetkililerinin konuşmaları da ön plana çıkacaktır. Gelecek istihdam ve enflasyon verileri sonrasında bunlara yönelik piyasalara verecekleri sinyaller yakından izlenecektir. Rusya-Ukrayna savaşı 24 Şubat 2022 tarihinde başlamıştı ve bu ay bir yılını dolduracak. Her iki ülke arasındaki gerilim devam ederken, bu konunun yine gündemde kalması beklenebilir. Petrol fiyatlarında da temkinli seyirler izlenirken, sınırlı da olsa geri çekilmelerde yaşanabiliyor. Çin'deki gelişmeler, merkez bankalarının faiz kararları, OPEC tarafından gelecek açıklamalar ve küresel büyümeye yönelik endişelerin etkisini hala sürdürüyor olması, fiyatları etkilemeye devam edebilir. TCMB'nin faiz kararını 23 Şubat günü açıklaması bekleniyor.

**Bültenin Son Bölümünde Aylık Ekonomik Takvimi ile Piyasalara Dair Tablo & Grafikler de yer almaktadır.**



**Gedik Yatırım Menkul Değerler A.Ş.**  
**Yatırım Danışmanlığı Birimi**  
Altayçeşme Mahallesi, Çamlı Sokak, No: 21  
Kat: 10-11,12, 34843 Maltepe/İstanbul  
Tel: (212) 356 16 52  
gyd@gedik.com

**Üzeyir Doğan**  
Yatırım Danışmanlığı Müdürü  
uzeyirdogan@gedik.com

**Mesut Kurt**  
Müdür  
mkurt@gedik.com

**Onurcan BAL**  
Müdür Yardımcısı  
obal@gedik.com

**Eda KARADAĞ**  
Müdür Yardımcısı  
eda.karadag@gedik.com

**Betül ASILKAN**  
Yatırım Danışmanı  
betul.asilkan@gedik.com

**Yılmaz ALTUN**  
Yatırım Danışmanı  
yilmaz.altun@gedik.com

**Elif KAYA**  
Uzman  
ekaya@gedik.com

## Başlarken...

**Fed'in faiz kararı piyasaların odağında yer alacak**

ABD'de enflasyon verilerindeki yavaşlamanın ve ekonomide gözlenen soğuma emarelerinin Fed'in faiz artış temposunu yavaşlatmak için gerekli alanı sağlayabileceği değerlendirilirken, bu süreçte Fed'in daha ılımlı faiz artışlarına gideceğine yönelik beklentiler güç kazandı. Fed üyelerinden son dönemde gelen açıklamalarda da faiz artış hızının düşürülmesinin dile getirildiği görülüyor. Bu gelişmeler altında küresel risk iştahının son dönemde güç kazandığı ve ocak ayının genelinde küresel hisse piyasaları başta olmak üzere riskli varlıklarda değer kazanımlarının etkili olduğu görüldü. Fed'in 1 Şubat'ta sona erecek toplantısında alınacak faiz kararı ve verilecek mesajlar risk iştahı ve fiyatlamalar üzerinde belirleyici olacaktır. Piyasadaki genel beklentiler Fed'in 25 baz puan faiz artırımına gitmesi yönünde. Son dönemde Fed üyelerinden gelen 25 baz puanlık artışın uygun olabileceğine yönelik açıklamaları da dikkate aldığımızda biz de 25 baz puanlık faiz artırımına gidileceğini değerlendiriyoruz. Bu toplantıda asıl kritik nokta Fed Başkanı Powell'in açıklamaları ve ileriye dair yapacağı yönlendirmeler olacaktır. Piyasalar son dönemdeki iyimserlikle Fed'in mart ayında da 25 baz puan faiz artırımına giderek faiz artırım döngüsünü sonlandıracağını ve bu yıl sona ermeden faiz indirimlerinin başlayacağını fiyatlıyor. Açıkçası bu tarafta piyasalarda oluşan iyimserliği abartılı buluyoruz. Hatırlanacak olursa Fed'in aralık ayında yayınlanan projeksiyonlarında nihai faiz oranı %5 - %5,25 aralığına işaret etmekteydi. Nihai faiz oranı hedefini dikkate aldığımızda Fed'in mayıs ayında da 25 baz puan faiz artırımına gidebileceği göz ardı edilmemelidir. Ayrıca Fed Başkanı Powell daha önceki konuşmalarında bu yıl faiz indirimi olmayacağına ilişkin açıklamalarda bulunmuştu. Bu nedenle şubat toplantısında gerek karar metninde gerekse Fed Başkanı Powell'in açıklamalarında faiz oranlarının %5'in üzerine çıkabileceğine ve erken bir faiz indirimi beklenmemesi gerektiğine dair bir vurgu yapılması, piyasalarda şahin tonda algılanabilecek ve son dönemde küresel hisse piyasalarında gözlenen yükselişlerin ardından satışları beraberinde getirebilecektir.

**ECB ve BoE toplantıları da önemli olacak**

Fed toplantısının ardından 2 Şubat Perşembe günü Avrupa Merkez Bankası (ECB) ve İngiltere Merkez Bankası'nın (BoE) toplantıları da takip edilecektir. Son dönemde ECB üyelerinin ve ECB Başkanı Lagarde'in açıklamalarında şahin tonun ağır bastığı ve faiz faizlerin kısıtlayıcı alana çıkması gerektiğine ilişkin vurguların ön planda yer aldığı görülüyor. Avrupa Merkez Bankası'nın (ECB) verdiği mesajları ve son dönemdeki açıklamaları dikkate aldığımızda şubat ayında 50 baz puanlık bir faiz artırımına gideceğini değerlendiriyoruz. Piyasadaki genel beklentiler de şubat ayında 50 baz puan artırıma gidileceği yönünde şekilleniyor. ECB diğer merkez bankalarına kıyasla daha şahin bir ton benimserken, piyasalar şubat toplantısından sonra mart ayında da 50 baz puan ve mayıs ayında 25 baz puan faiz artırımlarının geleceğini ve devamında ECB'nin bekleme geçeceğini değerlendiriyor. Biz de yılın ilk yarısının sonuna doğru ECB'nin de faiz artırım döngüsünü sonlandıracağı kanısındayız. İngiltere Merkez Bankası (BoE) da bir süre daha sıkı duruşunu ve faiz artışlarını sürdürecektir. Şubat ayı toplantısında 25 ya da 50 baz puanlık bir faiz artırımının gelebileceğini düşünüyoruz. Piyasadaki genel beklentilere baktığımızda faiz artışlarının kısa vadede devam etmesi ve faiz oranlarının yaz aylarına kadar da yüzde 4,5 ile zirve yapması bekleniyor. Bununla birlikte BoE'nin yıl sonuna doğru ekonomideki resesyon ve zayıflamaya bağlı olarak faiz indirimlerine başlayabileceği değerlendiriliyor İngiltere'de politika faizi şu anda yüzde 3,5 ile 10 yıldan uzun süren en yüksek seviyesinde bulunuyor.

**Yurt içinde enflasyon rakamları izlenecek**

3 Şubat Cuma günü yurt içinde ocak ayı enflasyon rakamları açıklanacaktır. Hatırlanacak olursa, geçen yıl TL'deki sert değer kaybının ardından aralık - nisan arası dönemde birikimli TÜFE enflasyonu %49,6'ya ulaşmıştı. Dolayısıyla 2022 Aralık ayından itibaren bu enflasyon gerçekleştirmelerinin mevcut seriden çıkmasıyla yani baz etkisinin devreye girmesiyle yıllık enflasyonda hızlı bir düşüş sürecinin başlayacağı değerlendiriliyordu. Aralık ayında yıllık TÜFE baz etkilerinin de devreye girmesiyle (2021 Aralık ayında TÜFE enflasyonu %13,6 olmuştu) %84,4'ten %64,3'e geriledi. 3 Şubat'ta açıklanacak ocak ayı TÜFE rakamının aylık bazda %3,80 oranında artış kaydetmesini ve baz etkisiyle yıllık TÜFE'nin %64,3'ten %53,5 seviyesine gerilemesini bekliyoruz. Piyasadaki genel beklentiler de bizim beklentimize paralel şekillenmektedir.

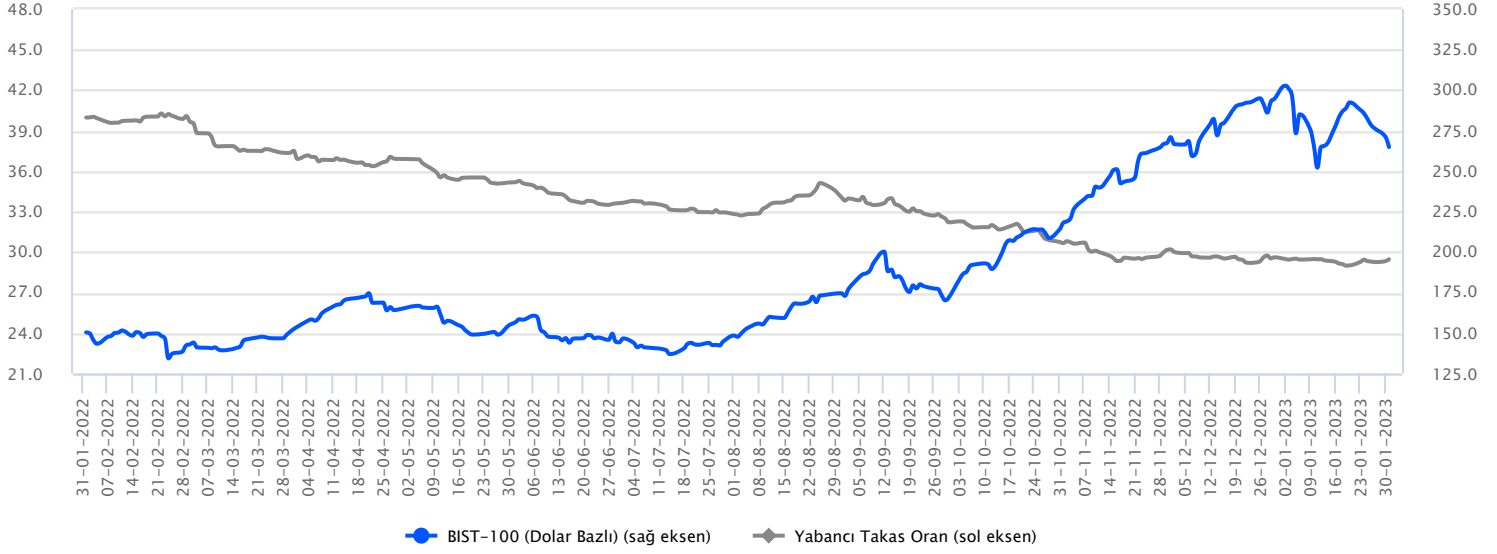
**Yurt içinde finansal sonuç dönemi başladı**

25 Ocak Çarşamba günü Arçelik'in finansal sonuçlarını açıklamasıyla yurt içinde 2022 yılının dördüncü çeyreğine ilişkin finansal sonuç açıklama dönemi başladı. Yurt içinde konsolide olmayan finansal sonuçlar 1 Mart tarihine kadar, konsolide finansal sonuçlar ise 13 Mart tarihine kadar açıklanacaktır. Şubat ve mart ayı içerisinde finansal sonuç açıklamalarına bağlı olarak Borsa İstanbul'da hisse ve sektörel bazlı ayrışmaların ve hareketlerin yaşanabileceği dikkate alınmalıdır. Ayrıca yeni yılda satış baskısının öne çıktığı Borsa İstanbul'da finansal sonuç döneminin etkisiyle bir toparlanmanın yaşanıp yaşanmayacağı ve daha önceki finansal sonuç dönemlerinde olduğu gibi zirve yenilemelerinin gündeme gelip gelmeyeceği yakından takip edilecektir. Borsa İstanbul'da yatırım yapmayı değerlendiren yatırımcıların finansal sonuç beklentileri dikkate alarak olumlu beklentilerin olduğu sektör ve hisseleri tercih etmeleri daha yararlı bir strateji olacaktır. Ayrıca 2022/12 dönemi finansallarının açıklanmasıyla şirketin 2023 yılında dağıtacakları temettü (kâr payı) tutarları da belli olacaktır. Güçlü temettü dağıtımı açıklayan ve temettü verimi yüksek olan hisseler bu dönemde ilginin de artış kaydedebileceğini değerlendiriyoruz.

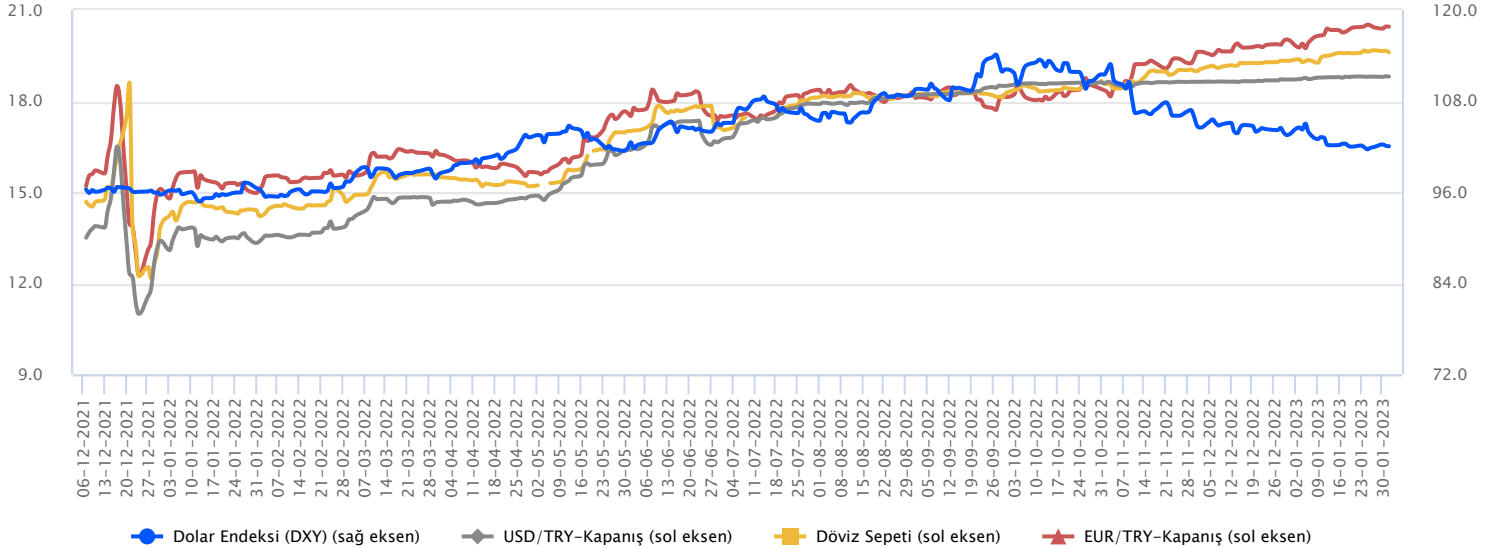
**BIST-100 Endeksi'nde satış baskısı ve volatilite artış kaydetti**

Ocak ayının ilk yarısında yaşanan sert satışların ardından ayın ikinci bölümünde toparlanma çabasının öne çıktığı BIST-100 Endeksi'nde 23 Ocak tarihinde önemli bir direnç olarak takip ettiğimiz 5.550 seviyesi test edildi. Bu seviyeden satışlarla karşılaşan endeks ocak ayının son bölümünde yeniden satıcı bir seyir kaydetti. Bu süreçte yurt içinde gün içi volatilitenin de oldukça yüksek seyrettiği görüldü. BIST-100 Endeksi ocak ayını %9,67 oranında kayıpla 4.976,55 puandan tamamladı. BIST-100 Endeksi'nde ocak ayı kapanışı 5.000 puan altında gerçekleşirken, 5.078 fibo seviyesi altında kaldığı sürece satıcı seyir devamı beklenebilir. Bu durumda 4.925 - 4.870 ve 4.773 seviyeleri ilk destek noktalarıdır. Bu seviyeler altında 4.690 fibo seviyesi ve ocak ayının ilk yarısındaki sert satışlarda test edilen 4.601 seviyesi destek olarak önem kazanacaktır. 4.601 seviyesi kırılacak olursa çok daha sert satışlar yaşanabilir. Endekste toparlanma çabasının etkili olması halinde ise ilk olarak 5.078 fibo seviyesi direnç olarak izlenecek olup, fibo seviyesi üzerindeki tutunmalarda 50 günlük basit hareketli ortalama (5.199) direnç olarak önem kazanacaktır. 50 günlük ortalama üzerindeki kapanışlarda 5.260 - 5.315 aralığı direnç bölgesi olarak takip edilecektir. Bu bölge üzerinde 5.400'lü seviyeler direnç olarak karşımıza çıkacak olup, 5.400'ler üzerinde kapanışların sağlanması yeniden 5.500 - 5.550 bölgesine doğru bir fiyatlamayı beraberinde getirebilir. Endekste yaşanabilecek yükselişlerde ana direnç noktamız 5.550 seviyesi olup, ocak ayının son bölümünde bu seviyeden satışların geldiğini de dikkate aldığımızda direnç olarak önemi oldukça yüksek seyretektedir.

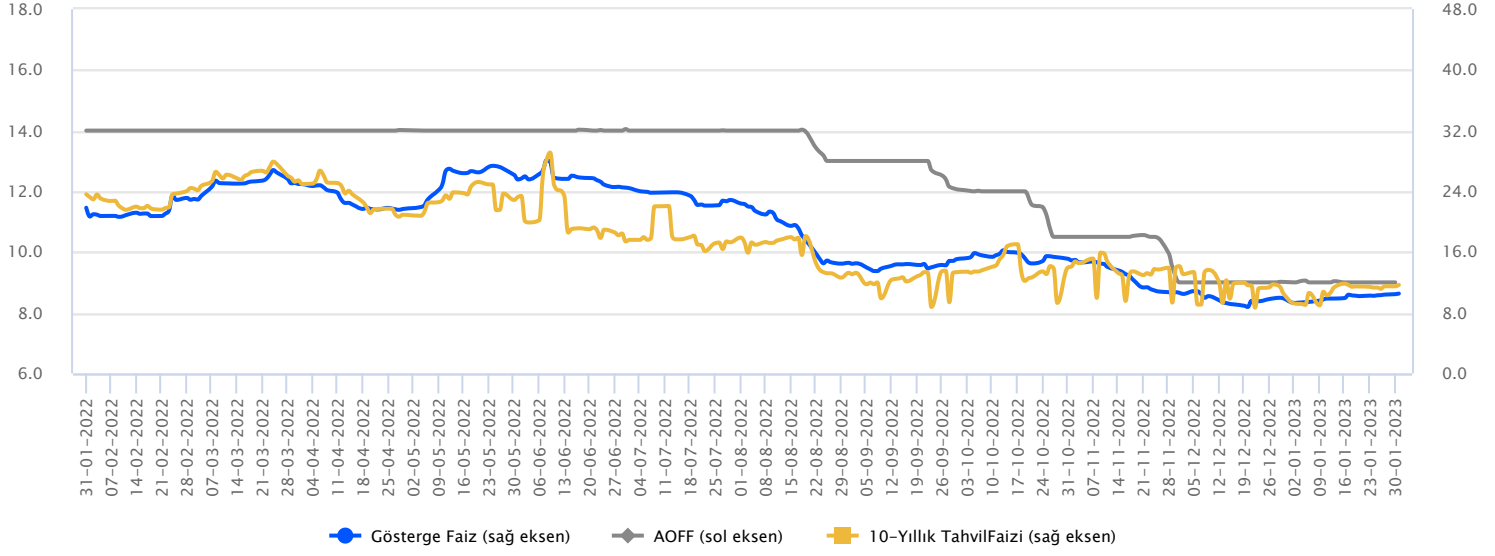
## Piyasalarda Son Durum...



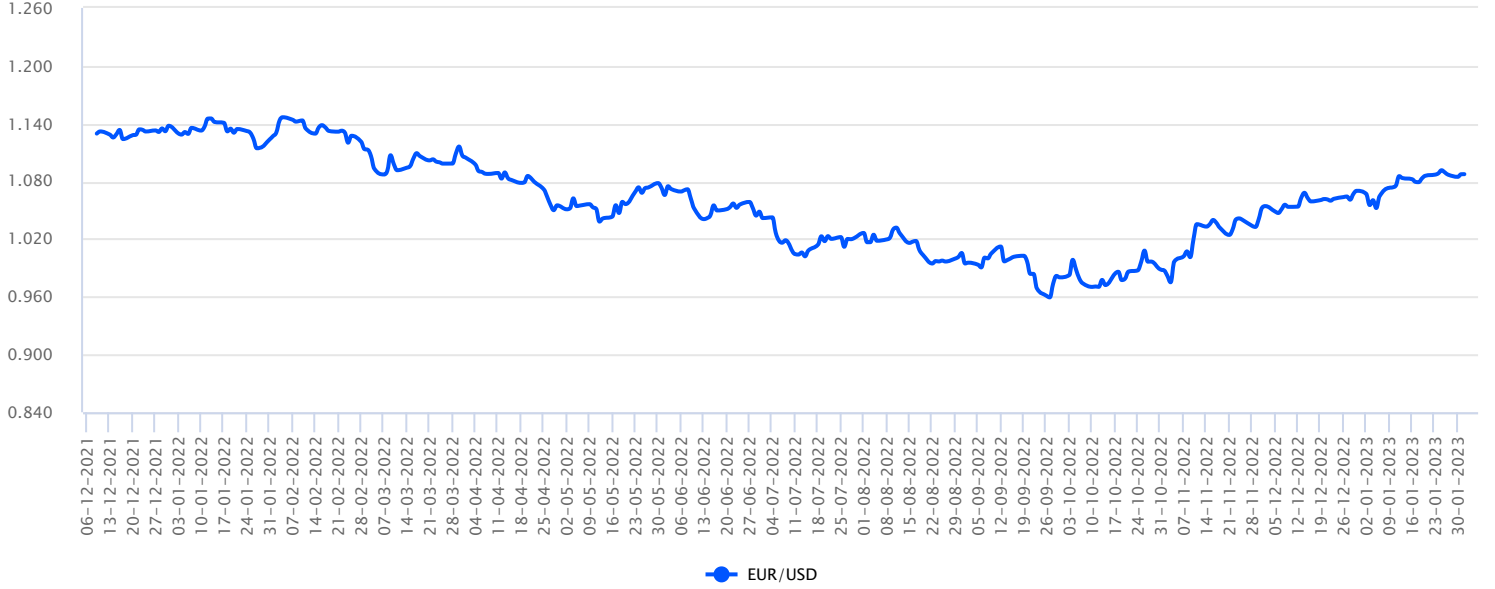
Ekim ayından 2023 yılı başına kadar güçlü yükselişlerin yaşandığı ve tarihi zirvelerin yenilendiği BIST-100 Endeksi ocak ayının başında tarihi zirvesini 5.704,83 seviyesine taşıdı. Yılın ilk işlem gününde yaşanan zirve yenilemesinin ardından BIST-100 Endeksi'nde ocak ayı içerisinde yaşanan sert satışlar ve ciddi ölçüde artış kaydeden volatilité dikkat çekti. Endekste yaşanan sert düşüşleri açıklayacak özel bir haber akışı ya da gelişme bulunmazken, geçen yıl kaydedilen yüksek getirinin ardından etkili olan kâr satışları, algoritmik işlemler ve panik satışları yaşanan sert geri çekilmenin ana nedenleri olarak sıralanabilir. Ekim ayından itibaren ciddi getirilerin sağlandığı BIST-100 Endeksi ocak ayını %9,67 oranında değer kaybıyla 4.976,55 puandan kapatırken, Dolar/TL kuru ocak ayını %0,57 oranında oldukça sınırlı bir değişimle 18,8152 seviyesinden kapattı. Dolar bazlı BIST-100 Endeksi endeksteki sert kayıpların etkisiyle ocak ayını %10,18 oranında değer kaybıyla 264,50 seviyesinden tamamladı. 2022 yılında düşüş eğilimini sürdüren yabancı takas oranı, 2023 yılının ocak ayında da 0,21 puan düşüşle 29,32 oranına geriledi.



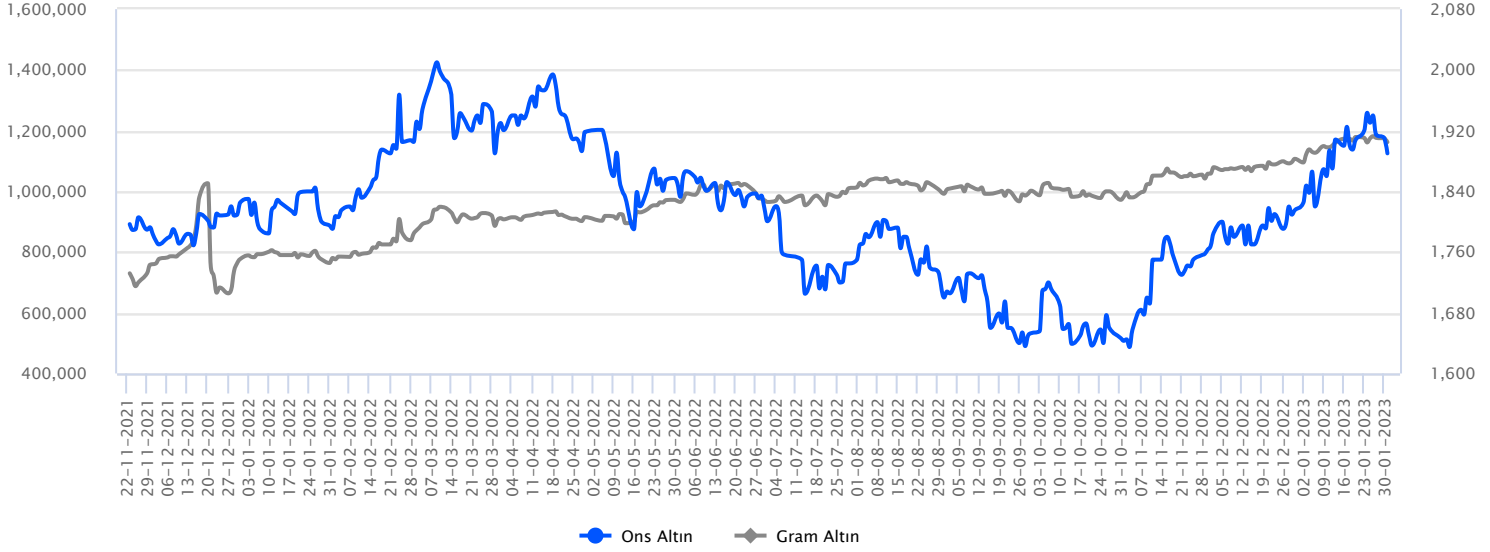
Türk Lirası'nda ağustos ayının ikinci yarısından itibaren gözlenen sıkışık seyrin yeni yılın ilk ayında da etkisini sürdürdüğü görüldü. TCMB ocak ayı PPK toplantısında piyasadaki genel beklentilerle uyumlu olarak faiz oranlarında değişime gitmedi ve politika faizini %9,00 seviyesinde sabit tuttu. Ancak geçen toplantıda karar metninde yer alan mevcut politika faizinin yeterli olduğu ifadesini bu toplantıda kullanılmadı. Aralık ayı TÜFE rakamında baz etkisiyle yıllık bazda düşüş gözlenirken, 3 Şubat'ta açıklanacak ocak ayı TÜFE verisinde de baz etkisiyle düşüşün devam etmesini bekliyoruz. Dolar/TL kuru ocak ayını %0,57 oranında oldukça sınırlı bir değişimle 18,8152 seviyesinden, Euro/TL kuru ise eurodaki güç kazanımının etkisiyle ocak ayını %2,14 oranında yükselişle 20,4559 seviyesinden tamamladı. 2022 Nisan ayından itibaren küresel çapta güçlü bir rallinin yaşandığı doların, Fed'e ilişkin agresif sıkılaştırma endişelerinin yatışması ve daha ılımlı faiz artırımı beklentilerinin güç kazanmasıyla ekim ayından itibaren küresel çapta değer kaybettiği görülüyor. Küresel dolar endeksi (DXY) ocak ayını %1,38 oranında kayıpla 102,10 seviyesinden kapattı.



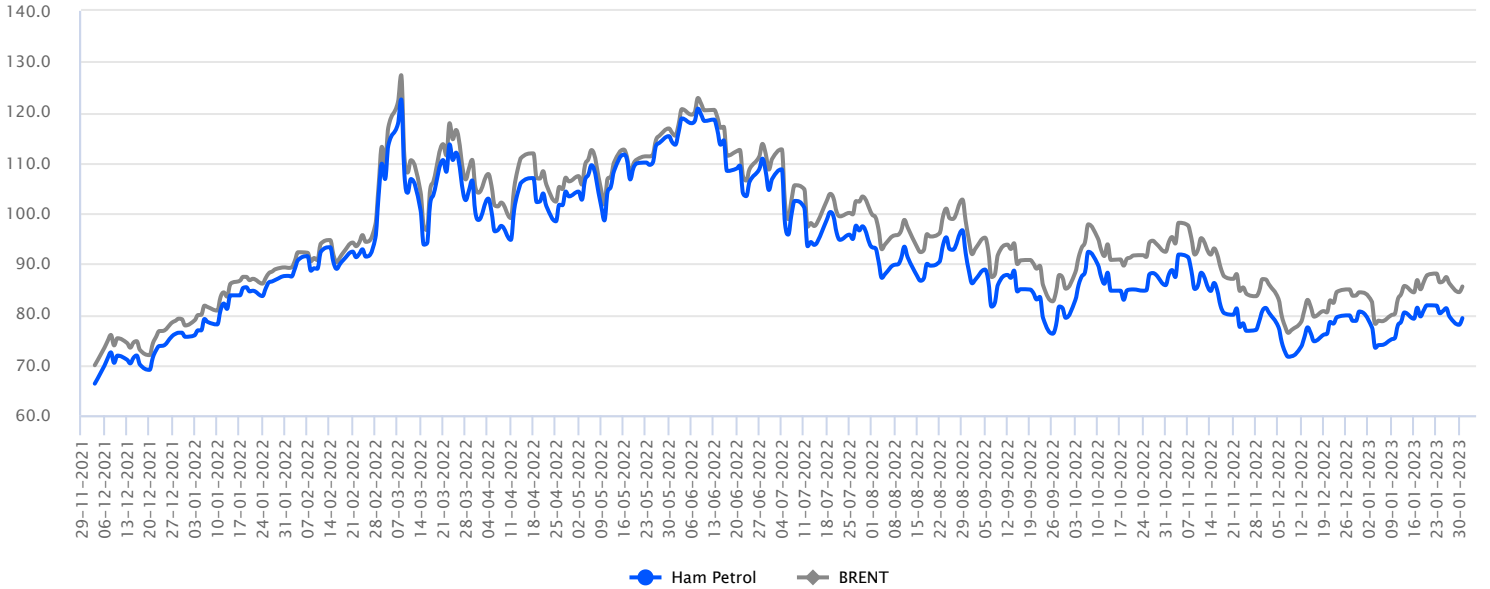
TCMB'nin Liralaşma stratejisi kapsamında bankalara ve banka dışı mali kuruluşlara yönelik menkul kıymet tesisi regülasyonlarının tahvil faizleri üzerindeki etkisi oldukça belirgin devam ediyor. TCMB iletişim politikasında parasal aktarım mekanizmasının etkinliğini artıracak tedbirlerin devam edeceğini bildiriyor. Enflasyon tarafında ise iyileşmeler görülmekle birlikte yüksek seyrin devam ettiğini söyleyebiliriz. TCMB yılın ilk enflasyon raporunda 2023 yılı için %22,30 düzeyinde bir enflasyon tahmini öngörürken, 2022 yılını %64,27'lik bir enflasyon ile kapatmış bulunmaktayız. Enflasyon artış hızındaki gelişmeler önümüzde süreçte önemini korumakla birlikte regülasyonlar tarafından uygulanan fiyatlamalar üzerindeki etkisinin daha baskın kaldığını söyleyebiliriz. Son süreçte alınan makroihtiyati tedbirler sonrası kısa ve uzun vadeli tahvil faizleri %9,00 politika faizinin hafif üzerinde düşük çift hanelerde seyirler izlerken, enflasyon düzeyi ile makas farkı devam etmekte. Bu görünüm altında 10 yıl vadeli hazine tahvil faizi geçen ayı 83 baz puanlık yükselişle %10,66 seviyesinden tamamlarken, 2 yıl vadeli tahvil faizi de geçen ayı 56 baz puanlık yükselişle %10,53 seviyesinden tamamladı.



Küresel piyasalarda son dönemde açıklanan enflasyon rakamları her ne kadar beklentilerin altında gelse de resesyona ilişkin endişeler risk iştahı üzerinde baskı yaratmaya devam ediyor. ECB Başkanı C. Lagarde, Avrupa Merkez Bankası'nın enflasyonu hedefine döndürmek için gereken her şeyi yapacağını belirterek, bu haftaki toplantılarda faiz artışlarına işaret etti. Avrupa Merkez Bankası yetkililerinden şahin tonda açıklamalar gelmeye devam ederken, yarın gerçekleşecek toplantı izlenen majör başlıklar arasında bulunuyor. ABD'de bugün Fed'in 25 baz puanlık faiz artışına gitmesi beklenirken, verilecek mesajlar risk iştahı üzerinde belirleyici olacaktır. Ayrıca Fed Başkanı Powell'in açıklamaları ve tonlaması dolar endeksinin seyri açısından önemini korurken, paritede toparlanma çabası takip edilmektedir. Önümüzdeki dönemde paritede 1,0908 seviyesinin üzerinde 1,0960 – 1,1000 ve 1,1020 izlenecek direnç seviyeleridir. Geri çekilmelerde ise 1,0800 – 1,0712 ve 1,0662 takip edilecek desteklerdir.



01 Şubat Fed'in faiz kararı ve 02 Şubat günü Avrupa ile İngiltere Merkez Bankalarının faiz kararları takip edilecek. Fed ve Avrupa tarafındaki kararların, ons altının üzerinde etkili olması beklenebilir. Fed için şubat ayı toplantısında 25 baz puanlık faiz artış beklentisi görülüyor. Fed'in atacağı adım ve piyasaya vereceği mesajlar önemli. Fed Başkanı Powell'ın son dönemde açıklanan enflasyon ve istihdam verileriyle ilgili değerlendirmesi, ülke ekonomisine dair beklentisi, önümüzdeki süreç için yol haritasını belirleyecektir. Piyasalar Fed'in bu yıl için daha güvercin bir tonda kalmasını bekliyor ama enflasyonda ikna edici bir düşüş görülene kadar da faiz artışlarının süreceğine kesin gözle bakıyorlar. Bu nedenle piyasada oluşan belirsizlik fiyatlarda da baskıya neden olabiliyor. Şubat ayında majör merkez bankalarının adımları, Fed yetkililerinin konuşmaları, ABD istihdam ve enflasyon verileri, jeopolitik riskler yine ons altının seyrini belirleyecek başlıklar olacaktır. Ons altın için 1949\$ - 1962\$ - 1985\$ direnç noktaları, geri çekilmelerde 1915\$ - 1889\$ - 1868\$ destek noktaları olarak görülüyor.



Petrol fiyatlarında temkinli ve zayıf seyirler izleniyor. Son dönemde fiyatların yukarı yönlü hareketinde çok güçlü tepkiler veremediği görülürken, geri çekilmelerde de sınırlı kaldığı dikkat çekiyor. Bu nedenle daha yatay bir görünüm hakim. Brent petrolde ocak ayı içerisinde 77,66\$-89,00\$ aralığında seyirler izlendi. Şubat ayı içinde petrol fiyatları için önemli başlıkları incelediğimizde ilk başta Fed'in faiz kararı karşımıza çıkıyor. Fed 31 Ocak-01 Şubat tarihleri arasında toplantısını yapacak ve kararını 01 Şubat günü açıklayacak. Fed'in kararı, karar metnindeki tonlama ve yılın kalanına dair vereceği sinyaller, doların seyrini etkileyebileceği gibi petrol fiyatları üzerinde de belirleyici olabilir. Dolar endeksi bir süredir yatay seyrediyor ve yükselişinde güçlü kalamıyor. Bu da petrol fiyatları üzerindeki baskıyı azalttığı görülüyor. Şubat ayında da dolar endeksinin seyri izlenmeli. OPEC+ grubunun açıklamaları, her hafta açıklanan DOE ve API petrol stokları, Rusya-Ukrayna arasındaki gelişmeler ve Çin'deki haber akışları, petrol fiyatlarının seyrini belirlemeye devam edebilir. Brent petrol için 84,80\$ - 83,55\$ ve 82,95\$ destek noktaları, 86,45\$ - 87,16\$ ve 88,09\$ direnç noktaları.

## Yeni Ayda Piyasaları Bekleyenler...

Küresel piyasalarda 2023 yılının ikinci ayında merkez bankalarının faiz kararları ön plana çıkıyor. Yeni ayın ilk günlerinde Amerika, Avrupa ve İngiltere Merkez Bankalarının faiz kararları takip edilecek. Üç majör merkez bankasının alacağı kararlar ve piyasalara verecekleri mesajlar, fiyatlamaların seyrinde de etkili olabilir. Özellikle Fed'in bundan sonraki süreçte nasıl bir yol izleyeceği merak konusu ve bununla ilgili Fed'in sinyalleri önemli olacaktır. Avrupa ve İngiltere Merkez Bankalarının da kararları ve karar metinlerindeki açıklamalar ile Merkez Bankası Başkanlarının konuşmaları yakından izlenecektir. Enflasyon konusu hala gündemde ve bu konuyla ilgili majör merkez bankalarının değerlendirmeleri, gelecek aylardaki beklentileri de etkileyebilir. Ayın ilk haftası bu açıdan kritik gözüküyor. Şubat ayında ABD, Avrupa ve İngiltere başta olmak üzere birçok ülkenin enflasyon rakamları izlenmeli. Fed, enflasyon konusunda ikna edici bir düşüş görülene kadar faiz artışlarının devam edeceğini belirtiyor. Bu açıdan bakıldığında ocak ayı enflasyonunda beklentilerin altında bir düşüş görülmesi durumunda ilerleyen dönem için Fed'in faiz konusunda daha da güvercin tonda olması beklenebilir. Avrupa ve İngiltere tarafı içinde açıklanacak enflasyon verileri Merkez Bankalarına dair beklentileri etkileyebilir. Bu ay içerisinde Fed yetkililerinin konuşmaları da ön plana çıkacaktır. Gelecek istihdam ve enflasyon verileri sonrasında bunlara yönelik piyasalara verecekleri sinyaller yakından izlenecektir. Rusya-Ukrayna savaşı 24 Şubat 2022 tarihinde başlamıştı ve bu ay bir yılını dolduracak. Her iki ülke arasındaki gerilim devam ederken, bu konunun yine gündemde kalması beklenebilir. Çin, dünyaya sınırlarını açtığından beri piyasalara moral olmuştu. Ancak orada salgınla ilgili tedirginlik oluyor ve risk iştahı üzerinde baskı görülüyor. Şubat ayında da Çin'de vakaların seyri, Çin ekonomisine dair haber akışları takip edilebilir. Petrol fiyatlarında da temkinli seyriler izlenirken, sınırlı da olsa geri çekilmelerde yaşanabiliyor. Çin'deki gelişmeler, merkez bankalarının faiz kararları, OPEC tarafından gelecek açıklamalar ve küresel büyümeye yönelik endişelerin etkisini hala sürdürüyor olması, fiyatları etkilemeye devam edebilir. Bu başlıklar bu ay içinde öne çıkabilir. Yurt içinde, Cumhurbaşkanı Recep Tayyip Erdoğan'ın yapacağı konuşmalar takip edilecektir. Türkiye'de seçim yılı olması sebebiyle siyasilerden gelecek açıklamalar yakından izleniyor. TCMB'nin faiz kararını 23 Şubat günü açıklaması bekleniyor.

**Türkiye**

Yurt içinde 01 Şubat günü Türkiye'den ocak ayı imalat PMI verisi takip edilecek. 03 Şubat günü Türkiye'de enflasyon verisi olarak görülüyor. Ocak ayı enflasyonu açıklanacak ve gelecek enflasyon verisi yakından izlenecektir. 10 Şubat günü Türkiye'de aralık ayı sanayi üretimi ve iş gücü istatistikleri açıklanacak. 13 Şubat Türkiye'de aralık ayına yönelik ödemeler dengesi takip edilecek. 15 Şubat Türkiye'de ocak ayı bütçe dengesi verisi ilan edilecek. 17 Şubat Türkiye'de şubat ayı TCMB piyasa katılımcıları anketi açıklanacak. 20 Şubat Türkiye tüketici güveni şubat ayı verisi bulunuyor. 22 Şubat günü Türkiye'de reel sektör güven endeksi ve kapasite kullanım oranı verilerinin açıklanması bekleniyor. Ocak ayı verileri açıklanacak. 23 Şubat TCMB'nin faiz kararı var. Piyasalar aralık ve ocak ayı toplantılarında TCMB'den bir sürpriz beklememişti ve beklentiler doğrultusunda Merkez kararlarında bir değişikliğe gitmedi. Bu ayki toplantısı içinde piyasalar TCMB'den bir aksiyon beklemezken, o gün Merkezin karar metnindeki ifadeler önemli olabilir. 27 Şubat günü Türkiye'de şubat ayı ekonomik güven endeksi ve ocak ayı dış ticaret dengesi verilerinin açıklanması bekleniyor. 28 Şubat günü Türkiye'de 4.çeyrek büyüme verisi açıklanacak. Şubat ayı içerisinde Cumhurbaşkanı Recep Tayyip Erdoğan'ın yurt dışı temasları ve Türkiye'de bu sene yapılması beklenen seçimle ilgili siyasilerden gelecek açıklamalar takip edilebilir.

**Avrupa**

Euro Bölgesi ocak ayı enflasyon tahmini verisinin 01 Şubat tarihinde açıklanması bekleniyor. Aynı gün, Euro Bölgesi ve Almanya imalat PMI verileri de takip edilecek. 02 Şubat günü Avrupa Merkez Bankası(AMB) faiz kararı görülüyor. AMB'nin bu toplantısında faiz artışını gerçekleştirilmesi beklenirken, bundan sonraki süreç için nasıl bir yol izleneceğine yönelik sinyallerde takip edilecek. AMB Başkanı C. Lagarde'in konuşması da piyasaların takibinde olacaktır. 03 Şubat Euro Bölgesi ocak ayı ÜFE ve Almanya-Euro Bölgesi hizmetler PMI verileri açıklanacak. 07 Şubat Almanya aralık ayı sanayi üretimi verileri takip edilecek. 14 Şubat Euro Bölgesi 4.çeyrek büyüme verisinin açıklanması bekleniyor. 15 Şubat Euro Bölgesi aralık ayına dair sanayi üretimi verisi takip edilecek. 17 Şubat ocak ayı cari işlemler dengesi izlenecek. 21 Şubat günü Euro Bölgesi ZEW ekonomik güven endeksi şubat ayı verisi ve aynı gün imalat - hizmetler PMI verileri bulunuyor. 23 Şubat günü Euro Bölgesi ocak ayı final enflasyon verisi takip edilecek. Şubat ayı içerisinde Avrupa Merkez Bankası Başkanı C. Lagarde ve yetkililerin konuşmaları da takip edilmeli çünkü piyasaların seyrinde etkili olabilir.

**ABD**

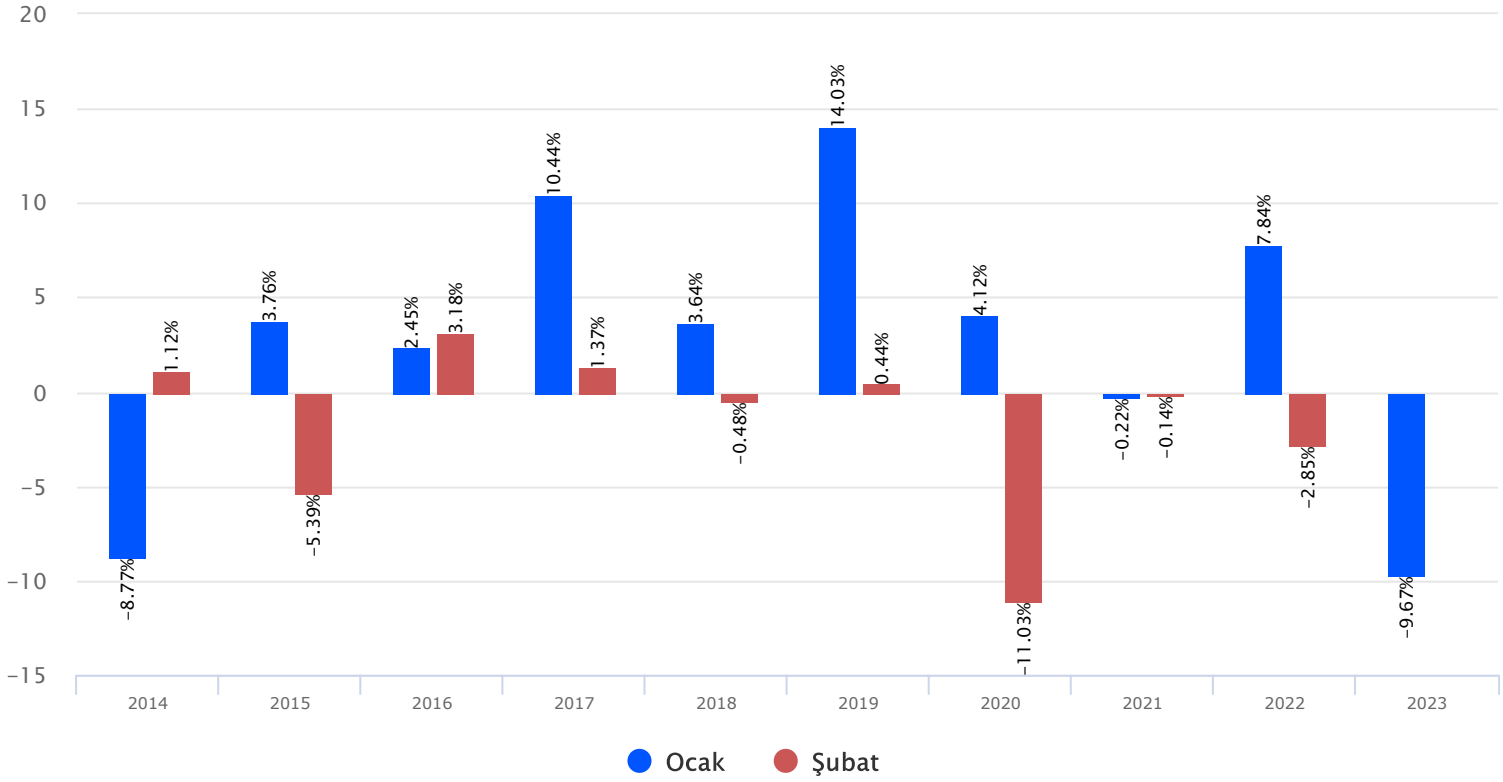
Yılın ilk Fed toplantısı 01 Şubat tarihinde açıklanacak. Fed 31 Ocak-01 Şubat tarihleri arasında toplantısını gerçekleştirecek ve 01 Şubat günü kararını açıklayacak. ABD'de açıklanan enflasyon ve istihdam rakamları, Fed yetkililerinin açıklamaları doğrultusunda piyasalar Fed'den 25 baz puanlık faiz artışı bekliyor. Beklentilerin fiyatlara yansıtıldığı görülürken, Fed'e dair belirsizlik piyasaları rahatsız ediyor. Fed'in 2023 yılının kalanı için nasıl bir yol izleyeceği merak konusu. Bir süre daha faiz artışlarına devam edeceği beklenirken, bir yanda da resesyon endişelerinin sürdüğü görülüyor. Bu ortamda Fed'in 01 Şubat günü vereceği mesajlar piyasaların takibinde olacaktır. Fed'in faiz kararından çıkacak mesajlar ve Fed Başkanı Powell'in mesajları, piyasaların seyrinde belirleyici olabilir. 03 Şubat günü ABD'de ocak ayı istihdam verileri açıklanacak. Tarım dışı istihdam, ortalama saatlik kazançlar ve işsizlik oranı verileri önemli olacaktır. 14 Şubat ABD'de enflasyon günü olarak görülüyor. Ocak ayına dair enflasyon verisinin açıklanması bekleniyor. Özellikle ABD'de son dönemde açıklanan enflasyon verileri Fed'in sınırlı da olsa elini rahatlatmaya başladı. Ancak Fed ikna edici bir düşüş görülene kadar faiz artışlarını sürdüreceğini belirttiği için açıklanacak enflasyon verisi bu açıdan önemli olacaktır. 22 Şubat günü Fed'in 31 Ocak-01 Şubat tarihlerindeki toplantısının tutanakları yayınlanacak. Tutanaklar taze bir veri olmayacak ancak iki gün süren toplantının satır aralarını okumak açısından önemli olabilir. 23 Şubat ABD'de 4.çeyrek GSYİH (büyüme) verisi ve 24 Şubat günü Fed'in yakından izlediği çekirdek kişisel tüketim harcamaları endeksi takip edilecek.

## Şubat 2023 Veri Takvimi

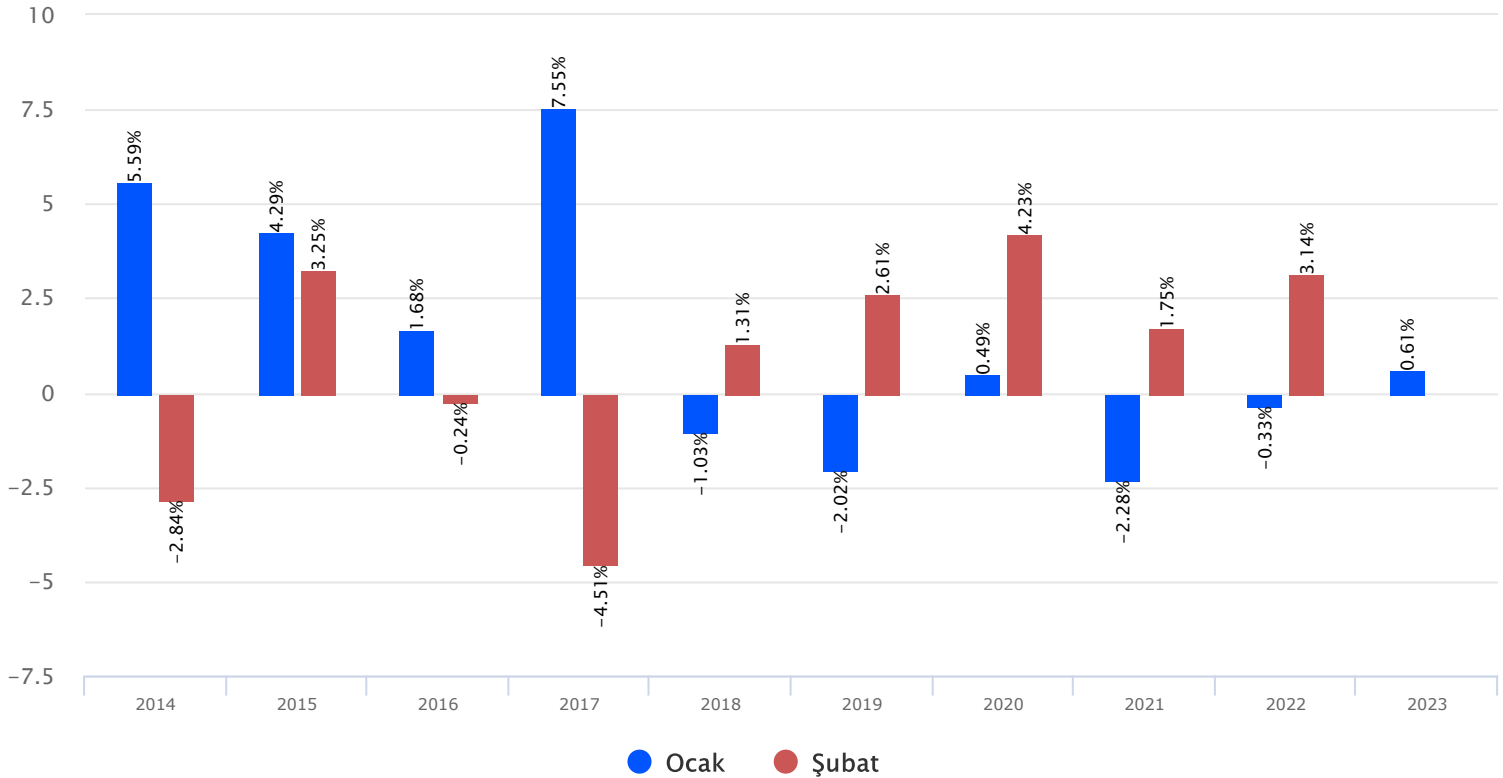
| Tarih | Ülke         | Veri                                    | Önem | Dönem    |
|-------|--------------|---|------|----------|
| 1     | Çin          | Caixin İmalat PMI                       | ■    | Ocak     |
|       | Japonya      | İmalat PMI                              | ■    | Ocak     |
|       | Türkiye      | İmalat PMI                              | ■    | Ocak     |
|       | Almanya      | İmalat PMI                              | ■    | Ocak     |
|       | Euro Bölgesi | İmalat PMI                              | ■    | Ocak     |
|       | Euro Bölgesi | Enflasyon                               | ■    | Ocak     |
|       | Euro Bölgesi | İşsizlik Oranı                          | ■    | Aralık   |
|       | ABD          | ADP Özel Sektör İstihdam Değişimi       | ■    | Ocak     |
|       | ABD          | ISM İmalat PMI                          | ■    | Ocak     |
|       | ABD          | Fed Faiz Kararı                         | ■    | Şubat    |
| 2     | ABD          | Fed Başkanı Powell'in Basın Açıklaması  | ■    | Şubat    |
|       | Almanya      | Dış Ticaret Dengesi                     | ■    | Aralık   |
|       | İngiltere    | BoE Faiz Kararı                         | ■    | Şubat    |
|       | Euro Bölgesi | ECB Faiz Kararı                         | ■    | Şubat    |
| 3     | Euro Bölgesi | ECB Başkanı C.Lagarde'in Konuşması      | ■    | Şubat    |
|       | ABD          | Fabrika Siparişleri                     | ■    | Aralık   |
|       | Japonya      | Hizmet PMI                              | ■    | Ocak     |
|       | Çin          | Caixin Hizmet PMI                       | ■    | Ocak     |
|       | Türkiye      | Enflasyon                               | ■    | Ocak     |
|       | Almanya      | Hizmet PMI                              | ■    | Ocak     |
|       | Euro Bölgesi | Hizmet PMI                              | ■    | Ocak     |
|       | Euro Bölgesi | ÜFE                                     | ■    | Ocak     |
|       | İngiltere    | Hizmet PMI                              | ■    | Ocak     |
|       | ABD          | ISM İmalat - Dışı PMI                   | ■    | Ocak     |
| 6     | ABD          | Tarım Dışı İstihdam                     | ■    | Ocak     |
|       | ABD          | İşsizlik Oranı                          | ■    | Ocak     |
|       | ABD          | Ortalama Saatlik Kazançlar              | ■    | Ocak     |
|       | Almanya      | Fabrika Siparişleri                     | ■    | Aralık   |
|       | Euro Bölgesi | Perakende Satışlar                      | ■    | Aralık   |
|       | Euro Bölgesi | Sentix Yatırımcı Güveni                 | ■    | Şubat    |
| 7     | ABD          | Ticaret Dengesi                         | ■    | Aralık   |
|       | Almanya      | Sanayi Üretimi                          | ■    | Aralık   |
| 10    | Çin          | Enflasyon                               | ■    | Ocak     |
|       | Türkiye      | Sanayi Üretimi                          | ■    | Aralık   |
|       | Türkiye      | İşsizlik Oranı                          | ■    | Aralık   |
|       | ABD          | Michigan Güven Endeksleri               | ■    | Ocak     |
| 13    | ABD          | Federal Bütçe Dengesi                   | ■    | Ocak     |
|       | Türkiye      | Cari İşlemler Dengesi                   | ■    | Aralık   |
| 14    | Japonya      | Büyüme                                  | ■    | 4.Çeyrek |
|       | Japonya      | Sanayi Üretimi                          | ■    | Aralık   |
|       | İngiltere    | İşsizlik Oranı                          | ■    | Aralık   |
|       | Euro Bölgesi | Büyüme                                  | ■    | 4.Çeyrek |
| 15    | ABD          | Enflasyon                               | ■    | Ocak     |
|       | İngiltere    | Enflasyon                               | ■    | Ocak     |
|       | Türkiye      | Bütçe Dengesi                           | ■    | Ocak     |
|       | Euro Bölgesi | Sanayi Üretimi                          | ■    | Aralık   |
|       | Euro Bölgesi | Dış Ticaret Dengesi                     | ■    | Aralık   |
|       | ABD          | Sanayi Üretimi                          | ■    | Ocak     |
| 16    | ABD          | Perakende Satışlar                      | ■    | Ocak     |
|       | ABD          | İşletme Stokları                        | ■    | Aralık   |
|       | Japonya      | Dış Ticaret Dengesi                     | ■    | Ocak     |
|       | ABD          | Philadelphia Fed İmalat Endeksi         | ■    | Ocak     |
| 17    | ABD          | ÜFE                                     | ■    | Ocak     |
|       | İngiltere    | Perakende Satışlar                      | ■    | Ocak     |
|       | Türkiye      | TCMB Piyasa Katılımcıları Anketi        | ■    | Şubat    |
|       | Euro Bölgesi | Cari İşlemler Dengesi                   | ■    | Ocak     |
| 20    | ABD          | Dış Ticaret Dengesi                     | ■    | Ocak     |
|       | ABD          | Piyasalar Tatil Nedeniyle Kapalı Olacak | ■    | Şubat    |
|       | Almanya      | ÜFE                                     | ■    | Ocak     |
|       | Türkiye      | Tüketici Güveni                         | ■    | Şubat    |
| 21    | Euro Bölgesi | Tüketici Güveni                         | ■    | Şubat    |
|       | Almanya      | İmalat /Hizmet PMI                      | ■    | Şubat    |
|       | Almanya      | ZEW Ekonomik Güven Endeksi              | ■    | Şubat    |
|       | Euro Bölgesi | ZEW Ekonomik Güven Endeksi              | ■    | Şubat    |
|       | Euro Bölgesi | İmalat /Hizmet PMI                      | ■    | Şubat    |
|       | İngiltere    | İmalat /Hizmet PMI                      | ■    | Şubat    |
| 22    | ABD          | Mevcut Konut Satışları                  | ■    | Ocak     |
|       | ABD          | İmalat /Hizmet PMI                      | ■    | Şubat    |
|       | Almanya      | Enflasyon                               | ■    | Ocak     |
|       | Türkiye      | Reel Sektör Güven Endeksleri            | ■    | Ocak     |
| 23    | Almanya      | Ifo Ekonomik Güven Endeksi              | ■    | Şubat    |
|       | Almanya      | FOMC Toplantı Tutanakları               | ■    | Şubat    |
|       | ABD          | Enflasyon                               | ■    | Ocak     |
|       | Euro Bölgesi | TCMB Faiz Kararı                        | ■    | Şubat    |
| 24    | ABD          | Büyüme                                  | ■    | 4.Çeyrek |
|       | Almanya      | Gfk Ekonomik Güven Endeksi              | ■    | Şubat    |
|       | Almanya      | Büyüme                                  | ■    | 4.Çeyrek |
|       | ABD          | Kişisel Tüketim Harcamaları             | ■    | Ocak     |
| 27    | ABD          | Yeni Konut Satışları                    | ■    | Ocak     |
|       | ABD          | Michigan Güven Endeksleri               | ■    | Şubat    |
|       | Türkiye      | Ekonomik Güven Endeksi                  | ■    | Şubat    |
|       | Türkiye      | Ticaret Dengesi                         | ■    | Ocak     |
| 28    | Euro Bölgesi | Tüketici Güveni                         | ■    | Şubat    |
|       | ABD          | Dayanıklı Mal Siparişleri               | ■    | Ocak     |
|       | ABD          | Bekleyen Konut Satışları                | ■    | Ocak     |
|       | Japonya      | Sanayi Üretimi                          | ■    | Ocak     |
| 28    | Türkiye      | Büyüme                                  | ■    | 4.Çeyrek |
|       | ABD          | Dış Ticaret Dengesi                     | ■    | Ocak     |

Takvim açıklanacak tüm verileri kapsamamaktadır. Tahminler Bloomberg, Tradingeconomics.com, Investing.com, Econoday.com kaynaklarından alınmıştır.

## BIST-100 Son 10 Yıl Getiri Performansı Dönemleri



## Dolar/TL Son 10 Yıl Getiri Performansı Dönemleri





## BIST-100 Endeksinde Geçen Ay En Çok Yükselen ve Düşen İlk 10 Hisse

| Yükselenler |           |             |          |           |                                  | Düşenler |           |             |          |           |                                  |
|-------------|-----------|-------------|----------|-----------|----------------------------------|----------|-----------|-------------|----------|-----------|----------------------------------|
| Yükselenler | Son Değer | Değişim (%) | En Düşük | En Yüksek | Geçen Ay Ort. Günlük İşlem Hacmi | Düşenler | Son Değer | Değişim (%) | En Düşük | En Yüksek | Geçen Ay Ort. Günlük İşlem Hacmi |
| TUPRS       | 591.40    | 11.61       | 470.10   | 639.50    | 4,645,025,615                    | AYDEM    | 18.09     | -31.63      | 18.09    | 27.54     | 124,373,236                      |
| ISGYO       | 11.52     | 8.27        | 9.53     | 12.97     | 474,791,320                      | ODAS     | 7.75      | -31.11      | 7.56     | 11.70     | 1,130,847,792                    |
| GUBRF       | 276.00    | 4.43        | 245.80   | 390.70    | 2,594,668,071                    | ZOREN    | 4.97      | -30.10      | 4.85     | 7.41      | 380,319,328                      |
| PGSUS       | 494.10    | 2.94        | 420.00   | 557.50    | 1,823,112,067                    | YYLGD    | 27.38     | -28.96      | 27.38    | 40.18     | 109,916,667                      |
| GESAN       | 244.00    | 2.48        | 172.10   | 263.60    | 659,863,543                      | ALGYO    | 61.50     | -26.61      | 60.75    | 85.40     | 96,475,662                       |
| OYAKC       | 21.42     | 1.90        | 17.80    | 24.86     | 346,077,933                      | KARSN    | 9.20      | -26.34      | 9.12     | 12.82     | 352,063,258                      |
|             |           |             |          |           |                                  | NTHOL    | 11.09     | -26.31      | 10.93    | 15.77     | 61,067,332                       |
|             |           |             |          |           |                                  | BERA     | 11.16     | -25.85      | 11.14    | 15.50     | 185,515,297                      |
|             |           |             |          |           |                                  | AKFGY    | 3.94      | -25.38      | 3.94     | 5.89      | 342,030,110                      |
|             |           |             |          |           |                                  | CEMST    | 48.06     | -24.91      | 47.54    | 66.15     | 104,676,560                      |

## BIST-100 Endeksinde Geçen Ay İşlem Hacmi Yükselen İlk 15 Hisse

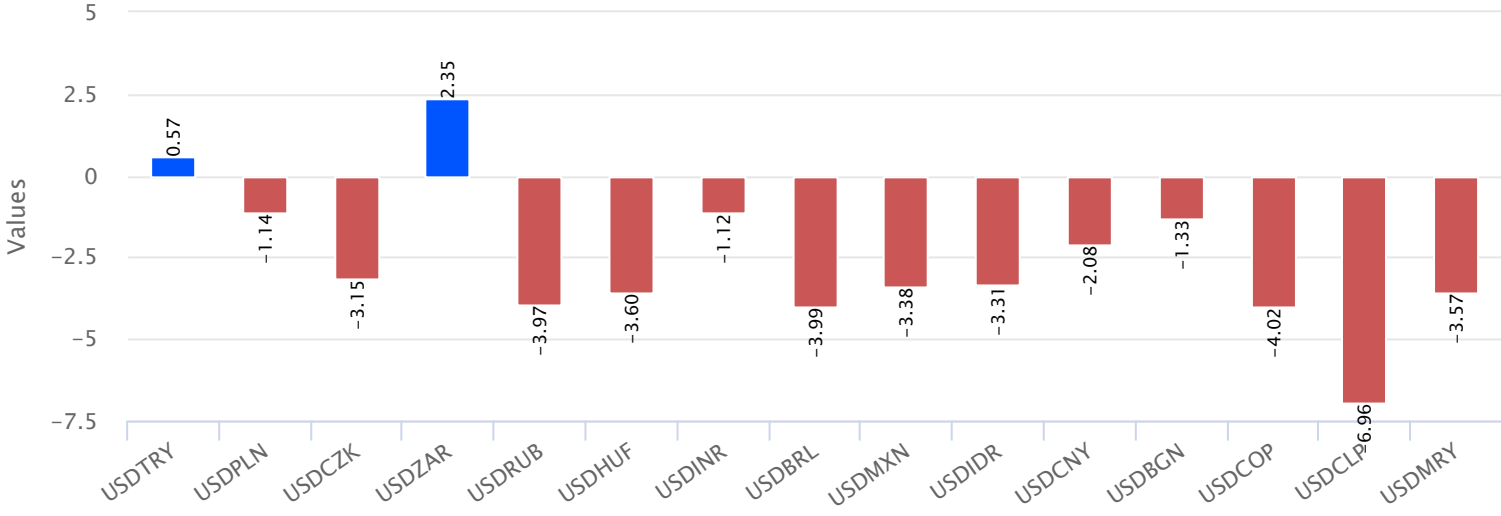
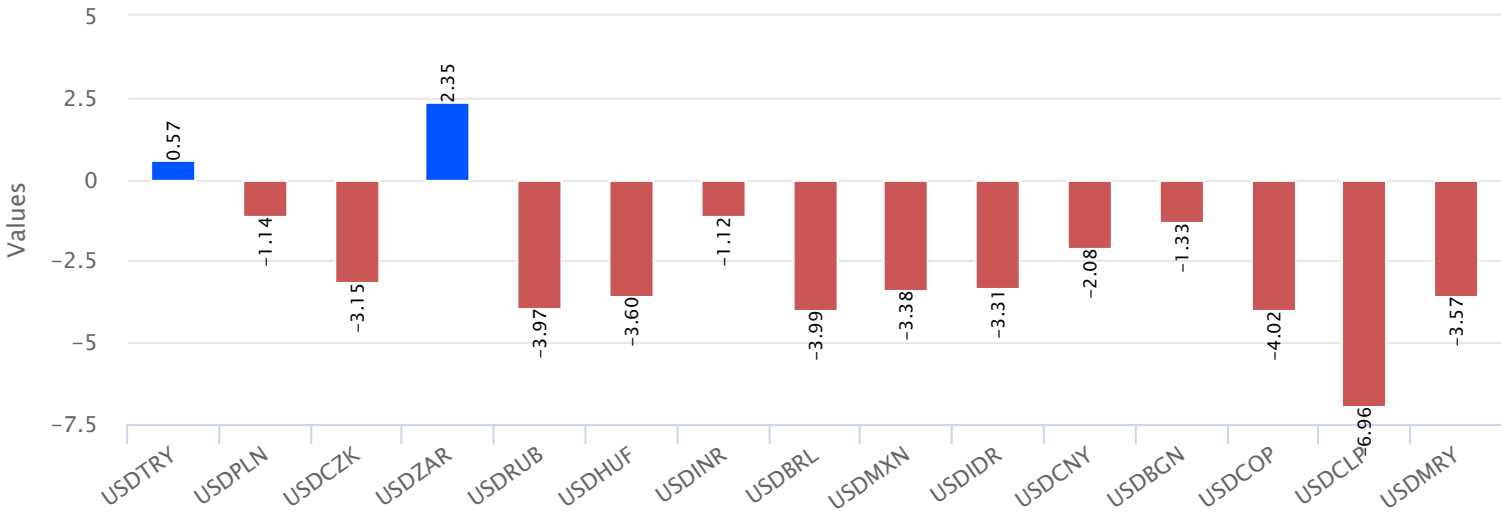
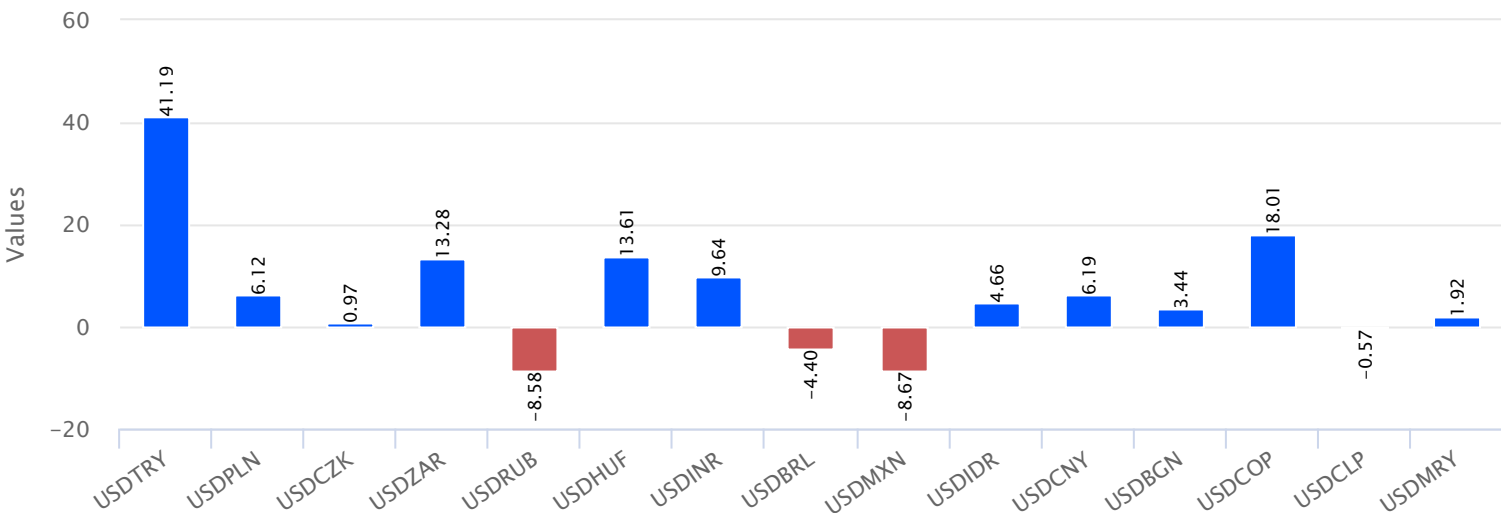
| Hisse | Aylık Bazda Hacim Değişimi (%) | Geçen Ay İşlem Hacmi | Aylık Getiri Kapanış (%) | F/K PD/DD | 21 Günlük Ort. | 50 Günlük Ort. | 100 Günlük Ort. | 200 Günlük Ort. | 500 Günlük Ort. |          |          |
|-------|--------------------------------|----------------------|--------------------------|-----------|----------------|----------------|-----------------|-----------------|-----------------|----------|----------|
| ARCLK | 171.27                         | 30,309,673,835.90    | -4.46                    | 107.20    | 16.75          | 2.90           | 111.31          | 104.02          | 89.45           | 80.45    | 55.23    |
| GUBRF | 145.06                         | 57,082,697,572.50    | 4.43                     | 276.00    | 85.27          | 20.73          | 304.23          | 258.90          | 200.45          | 142.96   | 98.06    |
| EREGL | 54.94                          | 171,909,522,400.46   | -7.66                    | 38.10     | 6.82           | 1.20           | 39.91           | 40.87           | 36.35           | 33.36    | 24.97    |
| KOZAL | 49.50                          | 107,122,747,480.10   | -1.79                    | 554.90    | 19.92          | 7.71           | 574.96          | 510.18          | 357.40          | 261.29   | 170.04   |
| TUPRS | 39.55                          | 102,190,563,531.60   | 11.61                    | 591.40    | 6.59           | 3.58           | 556.51          | 511.15          | 438.92          | 357.10   | 223.22   |
| EGEEN | 33.13                          | 12,571,820,038.50    | -14.82                   | 5,275.00  | 16.53          | 10.82          | 5,966.24        | 5,438.58        | 4,132.20        | 3,103.65 | 2,103.66 |
| GESAN | 27.22                          | 14,516,997,948.20    | 2.48                     | 244.00    | 53.57          | 22.79          | 224.96          | 244.10          | 193.56          | 118.65   |          |
| TTRAK | 22.74                          | 4,986,979,691.40     | -12.68                   | 576.30    | 14.62          | 12.94          | 559.56          | 548.88          | 446.13          | 340.45   | 244.98   |
| THYAO | 20.06                          | 229,336,749,696.60   | -2.34                    | 137.60    | 4.69           | 1.05           | 143.74          | 138.60          | 115.07          | 83.71    | 44.23    |
| KMPUR | 18.04                          | 3,079,384,094.45     | -19.97                   | 93.95     | 15.28          | 8.99           | 105.78          | 116.54          | 100.06          |          |          |
| FENER | 12.92                          | 5,804,908,061.45     | -12.48                   | 63.80     |                |                | 64.28           | 67.66           | 64.40           | 55.47    | 41.04    |
| ODAS  | 10.13                          | 24,878,651,430.20    | -31.11                   | 7.75      | 4.63           | 1.87           | 8.94            | 10.37           | 9.18            | 6.27     | 3.56     |
| ISGYO | 7.79                           | 10,445,409,038.55    | 8.27                     | 11.52     | 1.32           | 0.79           | 11.22           | 10.50           | 9.48            | 12.40    | 6.91     |
| ZOREN | 6.16                           | 8,367,025,212.09     | -30.10                   | 4.97      | 213.67         | 1.28           | 5.78            | 6.74            | 5.84            | 4.05     | 2.70     |
| AEFES | 5.44                           | 5,140,129,745.45     | -22.95                   | 52.20     | 9.73           | 1.11           | 58.58           | 62.70           | 55.41           | 43.79    | 31.05    |

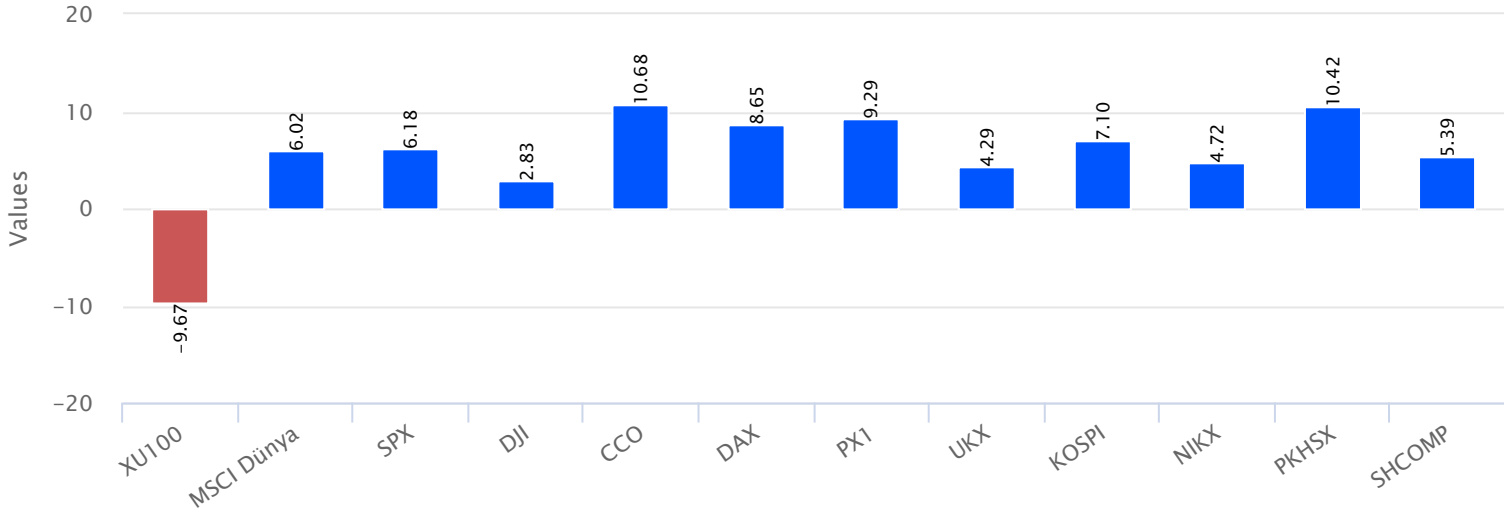
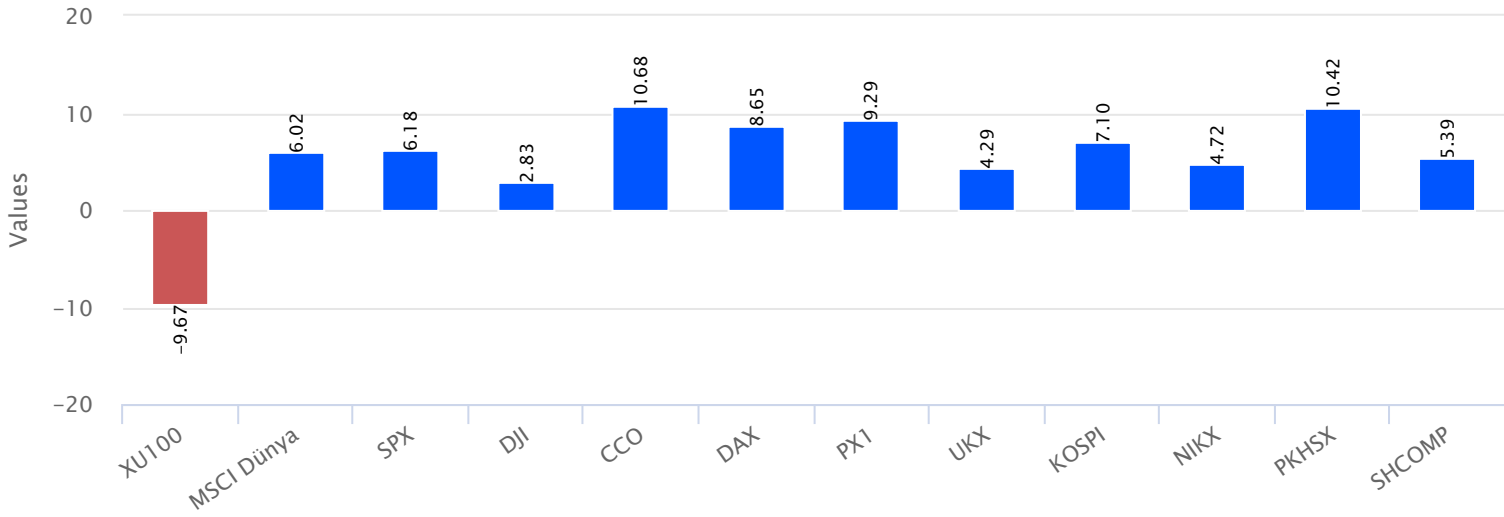
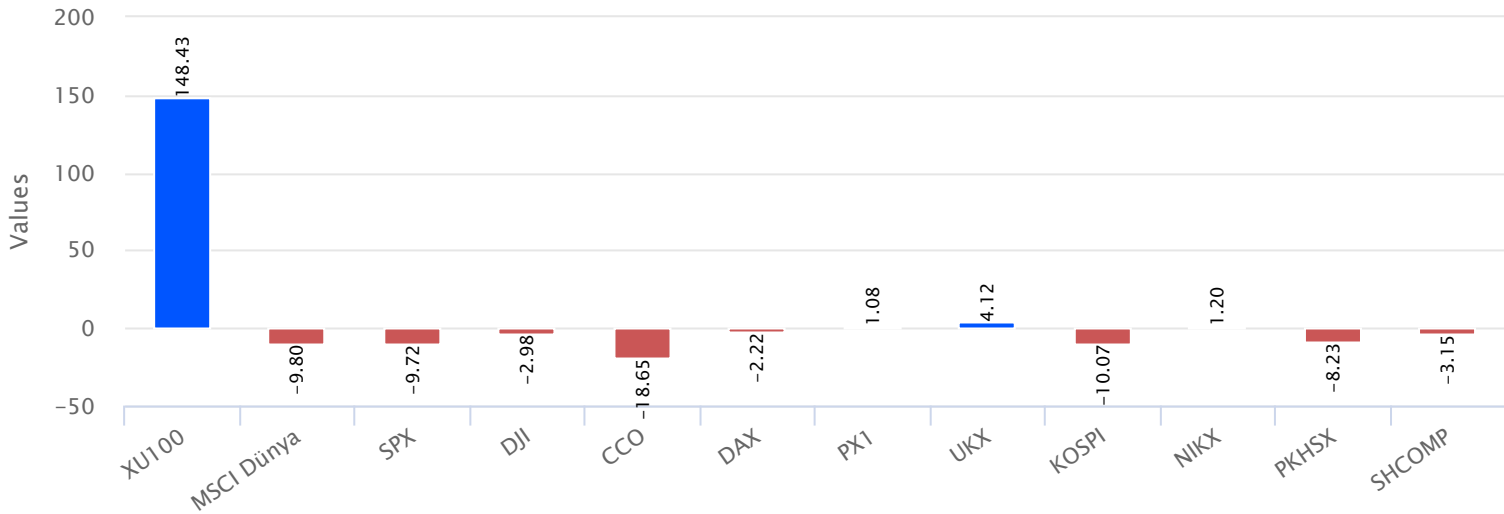
\*Aylık Bazda Hacim Değişimi altında gerçekleşen toplam işlem hacminin bir önceki aydaki toplam işlem hacmine göre değişimini vermektedir.

## BIST-100 Endeksinde Geçen Ay İşlem Hacmi Düşen İlk 15 Hisse

| Hisse | Aylık Bazda Hacim Değişimi (%) | Geçen Ay İşlem Hacmi | Aylık Getiri Kapanış (%) | F/K PD/DD | 21 Günlük Ort. | 50 Günlük Ort. | 100 Günlük Ort. | 200 Günlük Ort. | 500 Günlük Ort. |        |        |
|-------|--------------------------------|----------------------|--------------------------|-----------|----------------|----------------|-----------------|-----------------|-----------------|--------|--------|
| EUREN | -78.90                         | 2,348,174,857.13     | -16.49                   | 10.23     | 23.81          | 5.95           | 11.31           | 13.50           | 11.99           |        |        |
| SMRTG | -73.10                         | 4,022,595,823.65     | -15.19                   | 74.00     | 117.96         | 34.49          | 79.01           | 92.43           | 78.71           | 46.20  |        |
| ALKIM | -67.63                         | 1,278,024,320.94     | -20.62                   | 31.10     | 7.84           | 4.72           | 34.32           | 38.07           | 36.98           | 30.13  | 22.20  |
| NTHOL | -62.58                         | 1,343,481,296.52     | -26.31                   | 11.09     | 6.98           | 0.64           | 12.52           | 14.15           | 13.25           | 12.59  | 8.43   |
| SNGYO | -60.60                         | 3,955,430,808.00     | -12.54                   | 3.07      | 5.08           | 1.40           | 3.21            | 3.31            | 4.00            | 4.54   | 3.41   |
| BASGZ | -57.44                         | 2,614,618,560.93     | -22.99                   | 16.45     | 34.85          | 7.54           | 18.06           | 20.19           | 18.36           | 16.71  |        |
| KLRHO | -57.27                         | 1,010,958,922.56     | -9.54                    | 24.64     | 8.92           | 4.33           | 26.37           | 27.76           | 28.70           |        |        |
| BAGFS | -54.85                         | 1,722,747,554.48     | -24.43                   | 30.32     | 6.74           | 3.51           | 34.98           | 39.81           | 35.94           | 26.74  | 16.69  |
| KZBGY | -54.81                         | 5,255,198,265.82     | -10.60                   | 25.48     |                | 3.44           | 26.98           | 25.73           | 23.88           | 39.34  |        |
| VAKBN | -54.01                         | 29,554,968,530.79    | -20.52                   | 9.45      | 3.82           | 0.74           | 10.38           | 10.73           | 9.65            | 7.26   | 5.11   |
| ERBOS | -53.26                         | 1,331,386,814.90     | -22.78                   | 144.10    | 7.99           | 3.10           | 161.07          | 171.70          | 159.87          | 136.32 | 117.15 |
| ALBRK | -52.90                         | 6,596,616,076.75     | -14.93                   | 2.85      | 7.42           | 0.95           | 3.03            | 3.29            | 2.79            | 2.17   | 1.70   |
| TSPOR | -52.49                         | 2,386,650,735.04     | -16.70                   | 3.99      |                |                | 4.28            | 4.69            | 4.59            | 4.80   | 4.45   |
| PSGYO | -52.29                         | 2,619,566,791.63     | -16.00                   | 7.51      | 2.34           | 1.71           | 8.35            | 8.85            | 7.57            | 5.50   |        |
| KERVY | -52.24                         | 1,943,849,345.21     | -22.57                   | 13.55     | 11.48          | 3.98           | 14.66           | 15.01           | 12.54           | 9.24   | 6.54   |

\*Aylık Bazda Hacim Değişimi altında gerçekleşen toplam işlem hacminin bir önceki aydaki toplam işlem hacmine göre değişimini vermektedir.

Para Birimleri Aylık Değişim %Para Birimleri Yılbaşına Göre Değişim %Para Birimleri 52 Haftalık Fark %

Dünya Borsaları Aylık Değişim %Dünya Borsaları Yılbaşına Göre Değişim %Dünya Borsaları 52 Haftalık Fark %

**Genel Müdürlük**

Altayçeşme Mah. Çamlı Sok. Ofis Park Maltepe No:21/4 Kat:10-11-12 Maltepe/ İstanbul/Türkiye Tel: (0216) 453 00 00 (pbx) Faks: (0216) 377 11 36

**Alanya**

Şekerhane Mah. 1100 Sok. No: 9 / 206 Alanya / ANTALYA Tel: (0242) 519 23 17 (pbx) Faks: (0242) 513 93 81

**Adana-Seyhan**

Çınarlı Mah. Ziyapaşa Bulvarı No: 78 Güneş Ziyapaşa İş Merkezi Kat :5 No :504 Seyhan/ADANA Tel: (0322) 355 03 50 (pbx) Faks: (0322) 290 35 18

**Ankara - Çankaya**

Simon Bolivar Cad. No: 8/6 Çankaya/ANKARA Tel: (0312) 438 27 00 (pbx) Faks: (0312) 438 27 47

**Ankara - Kızılay**

Mustafa Kemal Mah. 2157 Sk. Dış Kapı No : 2 İç Kapı No : 11 Çankaya/ ANKARA Tel: (0312) 232 09 49 (pbx) Faks: (0312) 232 09 49

**Antalya**

Tahıl Pazarı Mah.404 Sok. Hafız Ahmet Bedestenli No: 5/29-30 ANTALYA Tel: (0242) 248 35 20 (pbx) Faks: (0242) 244 29 10

**Aydın**

Hasanefendi-Ramazan Paşa Mah. İstiklal Cad. Dış Kapı No : 23 İç Kapı No : 1 Efeler/AYDIN Tel: (0256) 999 17 87 (pbx) Faks:

**Aydın - Kuşadası**

Türkmen mah. Atatürk Bulvarı Belvü Sitesi C Blok Kat 2 Daire 3 Kuşadası /AYDIN Tel: (0256) 618 44 77 (pbx) Faks: (0256) 618 44 91

**Aydın - Nazilli**

Altıntaş Mah. İstasyon Bulvarı No:19 Kat:4 Daire:12 Nazilli / AYDIN Tel: (0256) 314 15 98 (pbx) Faks: (0256) 315 88 52

**Bağdat Caddesi Private**

Caddebostan Mah. Kantarcı Rıza Sk. Dış Kapı No:1 K:4 İç Kapı No:8 Kadıköy / İSTANBUL Tel: (0216) 453 01 93 (pbx) Faks: (0216) 411 23 54

**Balıkesir**

Eski Kuyumcular Mah. Anafartalar Cad. Acarlar İş Merkezi Dış Kapı No : 23 İç Kapı No : 1 Karesi - BALIKESİR Tel: (0266) 999 12 40 (pbx) Faks:

**Bandırma**

Dere Mah. Ordu Cad. Kapı No:3 İç Kapı No:2 Bandırma/ BALIKESİR Tel: (0226) 999 10 75 (pbx) Faks:

**Bodrum**

Çırkan Mah. Atatürk Bul. No: 16 C - İç Kapı Muğla/ BODRUM Tel: (0252) 316 32 70 (pbx) Faks: (0252) 316 92 70

**Bursa**

Fethiye Mah. Sanayi Cad., Corner Plus İş Merkezi No:263 Kat:2 D:22/26 Nilüfer/BURSA Tel: (0224) 220 51 50 (pbx) Faks: (0224) 220 50 99

**Bursa - Nilüfer**

Oduluk Mah. Liman Cad. No:7 Nilüfer / BURSA Tel: (0224) 275 35 50 (pbx) Faks: (0224) 451 79 66

**Çanakkale**

Kemalpaşa Mah. Şair Ece Ahyan Meydanı Dış Kapı No: 22 Kat: 2 İç Kapı No:2 Merkez / ÇANAKKALE Tel: (0286) 999 17 02 (pbx) Faks:

**Çorlu**

Zafer Mah. Cumhuriyet Bulvarı Dış Kapı No:9T1 İç Kapı No:114 Çorlu TEKİRDAĞ Tel: (0282) 888 96 20 (pbx) Faks:

**Çorum - Merkez**

Yavruturna Mah. 1. Maliye Sok. No: 1 Kat: 4 D: 22 Çorum Tel: (0364) 211 11 45 (pbx) Faks: (0364) 201 05 63

**Denizli - Merkez**

Saraylar Mah. İkinci Ticari Yol Sok. No: 32 Kat: 4 DENİZLİ Tel: (0258) 263 80 15 (pbx) Faks: (0258) 241 91 01

**Edirne - Merkez**

Sabuni Mah. Banka Aralığı Sok. Kardeşler İş Merkezi No:10/19 Merkez/EDİRNE Tel: (0284) 212 25 30 (pbx) Faks: (0284) 213 37 78

**Elazığ - Merkez**

Yeni Mah. Gazi Cd. No: 28/3 ELAZIĞ Tel: (0424) 233 28 01 (pbx) Faks: (0424) 233 27 35

**Eskişehir - Merkez**

Akarbaşı Mah. Atatürk Bulvarı No : 77 A Odunpazarı / ESKİŞEHİR Tel: (0222) 230 09 08 (pbx) Faks: (0222) 220 37 02

**Etiler Private**

Etiler Mah. Yıldız Çiçeği Sok. No:11 Beşiktaş/İstanbul Tel: (0212) 999 50 11 (pbx) Faks:

**İstanbul - Ataşehir**

Barbaros Mah. İhlamur Bulvarı Sarkaç Sok. Ağaoğlu My Prestige No:1 D: 12-13 Ataşehir/ İSTANBUL Tel: (0216) 560 37 00 (pbx) Faks: (0216) 688 67 86

**İstanbul - Bakırköy**

Bevizlik Mah. Muhasebeci Sok. Neşe Han No: 1 Kat:3 Bakırköy/İSTANBUL Tel: (0212) 660 85 25 (pbx) Faks: (0212) 570 03 03

**İstanbul - Kapalıçarşı**

Kürkçüler Sk. No: 25 Eminönü/Kapalıçarşı/İSTANBUL Tel: (0212) 513 40 01 (pbx) Faks: (0212) 527 16 86

**İstanbul - Maltepe**

Bağlarbaşı Mah. Bağdat Caddesi. Gedik İş Merkezi A Blok No: 414 Kat: 2 Daire: 22 İSTANBUL Tel: (0216) 399 00 42 (pbx) Faks: (0216) 399 18 17

**İstanbul - Tophane**

Necatibey Cad. Alipaşa Degirmen Sok. No: 24 34425 Tophane/Karaköy/ İSTANBUL Tel: (0212) 251 60 06 (pbx) Faks: (0212) 293 49 03

**İstanbul - Ümraniye**

İnkılap Mah. Küçüksu Cad. Çeşminaz Sok. NO:2/7 Kat:3 Ümraniye Tel: (0216) 461 33 90 (pbx) Faks: (0216) 328 10 32

**İzmir - Alsancak**

Cumhuriyet Bulvarı Arpacıoğlu Apt. No:139 Kat:3 Alsancak İZMİR Tel: (0232) 465 10 20 (pbx) Faks: (0232) 464 66 22

**Karabük - Merkez**

Bayır Mah. Menderes Cad. Çebioğlu Twin Towers B Blok Dış Kapı No :2 İç Kapı No : 107 Merkez / Karabük Tel: (0370) 502 15 90 (pbx) Faks: (0370) 502 15 93

**Kayseri**

Hunat Mah. Postalar Geçidi Sok. No:1 / 206 Tel: (0352) 221 36 29 (pbx) Faks: (0352) 221 48 27

**Kocaeli - Gebze**

Hacı Halil Mah. Hükümet Cad. No: 95 Gebze/KOCAELİ Tel: (0262) 642 34 00 (pbx) Faks: (0262) 641 82 01

**Kocaeli - İzmit Şubesi**

Körfez Mahallesi Ankara Karayolu Cad. Dış Kapı No : 123/ 2 İç Kapı No : 9 İzmit / Kocaeli Tel: (0262) 999 18 14 (pbx) Faks: (0216) 377 11 36

**Konya - Selçuklu**

Beyazıt Mahallesi, Hüsnü Aşk Sok. Bezirci İş Merkezi Kat:4 D:403 Selçuklu / KONYA Tel: (0332) 238 59 60 (pbx) Faks: (0332) 238 59 75

**Malatya - Battalgazi**

Büyük Hüseyin Bey Mah. Atatürk Cad. Anadolu İş Merkezi K: 3 No: 23 D: 9-10-11 Battalgazi / MALATYA Tel: (0422) 325 62 67 (pbx) Faks: (0422) 322 23 72

**Manisa - Merkez**

Anafartalar Mah. Mustafa Kemal Paşa Cad. Kamil Menteş Apt. No: 34/1 MANİSA Tel: (0236) 239 42 98 (pbx) Faks: (0236) 239 43 02

**Mersin - Akdeniz**

Mahmudiye Mah. Atatürk Cad. Adil Kanun İş Hanı Kat: 2 Akdeniz / MERSİN Tel: (0324) 238 18 18 (pbx) Faks: (0324) 231 22 52

**Muğla - Fethiye**

Babataşı Mah. 774. Sok. No.2 Fethiye / Muğla Tel: (0252) 612 07 60 (pbx) Faks: (0252) 612 36 46

**Sakarya - Adapazarı**

Tiğcılar Mah. Yenicami Sok. Dış Kapı No:5 İç Kapı No: 201 Adapazarı- Sakarya Tel: (0264) 279 83 89 (pbx) Faks: (0264) 281 03 88

**Samsun - İlkadım**

Kale Mah. Kaptanağa Sok. No: 18/41 Mecit Turan İş Merkezi İlkadım- Samsun Tel: (0362) 431 63 43 (pbx) Faks: (0362) 431 33 89

**Trabzon - Ortahisar**

Kemer kaya Mah. K.Maraş Cad. Ticaret Mektep Sk. Ustaömeroğlu İş Merkezi No: 9/9 Ortahisar/TRABZON Tel: (0462) 326 09 97 (pbx) Faks: (0462) 326 38 67

**Uşak - Merkez**

İsmetpaşa Cad. No: 63 K: 2 Mavi Plaza UŞAK Tel: (0276) 227 27 44 (pbx) Faks: (0276) 227 27 37

**Zonguldak - Ereğli**

Müftü Mahallesi Süheyla Erel Sokak. No:2/1 Ay City İş Merkezi 7. Kat Ofis No:85 Karadeniz Ereğli / ZONGULDAK Tel: (0372) 329 10 00 (pbx) Faks: (0372) 316 66 30

**Gedik Yatırım Menkul Değerler A.Ş. - Yatırım Danışmanlığı Birimi****E-Posta** : gyd@gedik.com**Adres** : Altayçeşme Mahallesi, Çamlı Sokak, No: 21, Kat: 10-11,12, 34843 Maltepe/İstanbul**Tel** : (0216) 453 0053**Yatırım Danışmanlığı Birimi**

|               |                             |                         |
|---------------|-----------------------------|-------------------------|
| Üzeyir DOĞAN  | Yatırım Danışmanlığı Müdürü | uzeyirdogan@gedik.com   |
| Mesut KURT    | Müdür                       | mkurt@gedik.com         |
| Onurcan BAL   | Müdür Yardımcısı            | obal@gedik.com          |
| Eda KARADAĞ   | Müdür Yardımcısı            | eda.karadag@gedik.com   |
| Betül ASILKAN | Yatırım Danışmanı           | betul.asilkan@gedik.com |
| Yılmaz ALTUN  | Yatırım Danışmanı           | yilmaz.altun@gedik.com  |
| Elif KAYA     | Uzman                       | ekaya@gedik.com         |

**YASAL UYARI**

Burada yer alan bilgiler Gedik Yatırım Menkul Değerler A.Ş. tarafından genel bilgilendirme amacı ile hazırlanmıştır. Yatırım Danışmanlığı hizmeti; aracı kurumlar, portföy yönetim şirketleri, mevduat kabul etmeyen bankalar ile müşteri arasında imzalanacak Yatırım Danışmanlığı sözleşmesi çerçevesinde sunulmaktadır. Burada yer alan yorum ve tavsiyeler, yorum ve tavsiyede bulunanların kişisel görüşlerine dayanmaktadır. Herhangi bir yatırım aracının alım-satım önerisi ya da getiri vaadi olarak yorumlanmamalıdır. Bu görüşler mali durumunuz ile risk ve getiri tercihlerinize uygun olmayabilir. Bu nedenle, sadece burada yer alan bilgilere dayanarak yatırım kararı verilmesi beklentilerinize uygun sonuçlar doğurmayabilir.

Burada yer alan fiyatlar, veriler ve bilgilerin tam ve doğru olduğu garanti edilemez; içerik, haber verilmeksizin değiştirilebilir. Tüm veriler, Gedik Yatırım Menkul Değerler A.Ş. tarafından güvenilir olduğuna inanılan kaynaklardan alınmıştır. Bu kaynakların kullanılması nedeni ile ortaya çıkabilecek hatalardan Gedik Yatırım Menkul Değerler A.Ş. sorumlu değildir.