

Piyasa Gündemi

ABD

ABD hisseleri Pazartesi günü 2025'in dalgalı ilk yarısını yeni rekor seviyelerle kapatmayı başardı. S&P 500 ve Nasdaq 100 her ikisi de %0,5 kazanarak tüm zamanların en yüksek seviyelerine ulaşırken, Dow, Microsoft ve Meta gibi büyük teknoloji devlerinin güçlü performanslarıyla desteklenerek 207 puan yükseldi ve yeni zirvelere ulaştı. Kanada'nın ABD teknoloji şirketlerini hedef alan dijital hizmet vergisini kaldırma kararıyla vurgulanan ticaret müzakerelerinde ilerleme belirtileri arasında iyimserlik arttı. Yatırımcılar, ek ticaret anlaşmalarının tarife artışlarını önlemeye yardımcı olacağını umarak, Başkan Trump'ın tarife ertelemesinin olası sona erme tarihi olan 9 Temmuz tarihine odaklanmaya devam ediyor. Öte yandan, bu yılın ilerleyen dönemlerinde Fed'in faiz indirimlerine yönelik beklentiler arttıkça Hazine getirileri düştü ve hisse senetleri için olumlu bir ortam yarattı. S&P 500, güçlü şirket kazançları ve istikrarlı enflasyonun önderliğinde 2023 sonundan bu yana en iyi çeyreğini geçirdi. ABD hisse senedi vadeli işlemleri, hem ayın hem de çeyreğin güçlü kapanışının ardından Salı günü yatay negatif seyrediyor. Artık dikkatler ABD işgücü piyasasının sağlığına dair yeni bir bakış açısı sunması beklenen Perşembe günkü aylık istihdam raporuna çevrildi. Öncesinde bugün, ISM imalat PMI, JOLTS ve Fed başkanı Powell'in açıklamaları takip edilecek.

Euro Bölgesi

Avrupa borsaları haftanın ilk işlem gününü negatif bölgede tamamladı. STOXX 50 %0,4 düşüşle 5.305'e ve STOXX %0,4 düşüşle 542'ye geriledi. ABD yetkilileri, Çin ve Avrupa Birliği gibi başlıca ortaklarla yapılan müzakerelerin ilerleme kaydettiğini söylerken, veri cephesinde, Almanya enflasyonu Haziran ayında beklenmedik şekilde %2'ye geriledi ve ECB hedefini tekrar yakaladı. İtalya'da enflasyon beklendiği gibi %1,7'ye yükseldi. Geçtiğimiz hafta, TÜFE rakamları Fransa ve İspanya'da enflasyonun çoğunlukla düşük kaldığını göstermişti. Bugün ise, Avrupa hisse senedi piyasaları, yatırımcıların ABD ticaret müzakerelerindeki diğer gelişmeleri beklemesiyle yatay pozitif bir açılışa hazırlanıyor. Başkan Donald Trump'ın kapsamlı karşılıklı tarifeler üzerindeki 90 günlük erteleme önümüzdeki hafta sona erecek. Avrupa'daki odak noktası ayrıca, Avrupa Merkez Bankası'nın faiz oranı görünümüne ilişkin beklentileri şekillendirebilecek Euro Bölgesi öncü enflasyon rakamları da dahil olmak üzere önemli ekonomik verilere yöneldi. Ek olarak veri takviminde Alman işsizlik rakamları ve İngiltere genelindeki konut fiyatları yer alıyor. Kurumsal cephede, Sainsbury's ve Sodexo'un bilançoları bekleniyor. Piyasa öncesi işlemlerde, vadeli işlemler temkinli ancak olumlu bir başlangıç gösterdi ve Euro Stoxx 50 ve Stoxx 600 vadeli işlemleri sırasıyla %0,1 ve %0,2 arttı.

Türkiye

Kurda hafif düşüş eğilimlerinin izlendiği bir günü geride bıraktık. Yurt içerisinde dış ticaret dengesi Mayıs ayında 6,65 milyar dolar açık verdi. Böylece yılın ilk beş ayındaki dış ticaret açığı bir önceki yılın aynı dönemine göre yüzde 12,7 oranında artışla 41,3 milyar dolara yükseldi. Diğer taraftan işsizlik oranı Mayıs ayında 0,2 puanlık düşüşle yüzde 8,4'e geriledi. ABD tarafına baktığımızda dün önemli bir veri akışı bulunmazken, Atlanta Fed Başkanı Bostic, tarifelerin etkisinin zamanla ortaya çıkacağını bildirdi. ABD Hazine Bakanı Bessent ise 9 Temmuz son tarihinden önceki son haftaya doğru bir dizi ticaret anlaşması olacağını, tarife müzakerelerinin uzatılmasının Trump'ın yetkisinde bulunacağını bildirdi. Verilerin fiyatlamalara etkisi olmadı.

Bugün Açıklanacak Önemli Veriler

Saat	Ülke	Açıklanacak Veriler	Beklenti	Önceki
10:55	EUR	Almanya İmalat Satın Alma Müdürleri Endeksi (PMI) (Haz)	49	49
11:00	EUR	İmalat Satın Alma Müdürleri Endeksi (PMI) (Haz)	49,4	49,4
11:30	GBP	İmalat Satın Alma Müdürleri Endeksi (PMI) (Haz)	47,7	47,7
12:00	EUR	Tüketici Fiyat Endeksi (TÜFE) (Aylık) (Haz)	0,20%	0,00%
12:00	EUR	Tüketici Fiyat Endeksi (TÜFE) (Yıllık) (Haz)	2,00%	1,90%
12:00	EUR	Çekirdek Tüketici Fiyat Endeksi (TÜFE) (Yıllık) (Haz)	2,30%	2,30%
16:30	GBP	İngiltere Merkez Bankası Başkanı Bailey Konuşması		
16:30	USD	Fed Başkanı Powell Konuşması		
16:30	JPY	Japonya Merkez Bankası Başkanı Ueda Konuşması		
16:30	EUR	Avrupa Merkez Bankası Başkanı Lagarde Konuşması		
16:45	USD	İmalat Satın Alma Müdürleri Endeksi (PMI) (Haz)	52	52
17:00	USD	ISM İmalat Satın Alma Müdürleri Endeksi (PMI) (Haz)	48,8	48,5
17:00	USD	İş İmkanları ve Personel Değişim Oranı (JOLTS) (May)	7,45M	7,39M
23:30	USD	Amerikan Petrol Enstitüsü (API) Haftalık Ham Petrol Stokları		-4,277M

EUR/USD

Euro, daha ılımlı bir ABD Fed görünümü ve artan ABD mali endişeleri arasında geniş çaplı dolar zayıflığının desteğiyle Eylül 2021'den bu yana en güçlü seviyesi olan 1,17 doların hemen üzerinde istikrar kazandı. Paritede kısa vadede teknik olarak 1,1760 seviyesini takip ediyoruz. İlgili seviye üzerinde yükselişin sürmesi beklenilebilir. Yükselişlerde 1,1813 – 1,1840 seviyeler direnç seviyeleri olarak karşımıza çıkıyor. Olası geri çekilmelerde 1,1732 – 1,1680 seviyeleri destek olarak takip edilebilir.

Destekler: 1,1732 – 1,1680 – 1,1652

Dirençler: 1,1813 – 1,1840 – 1,1893

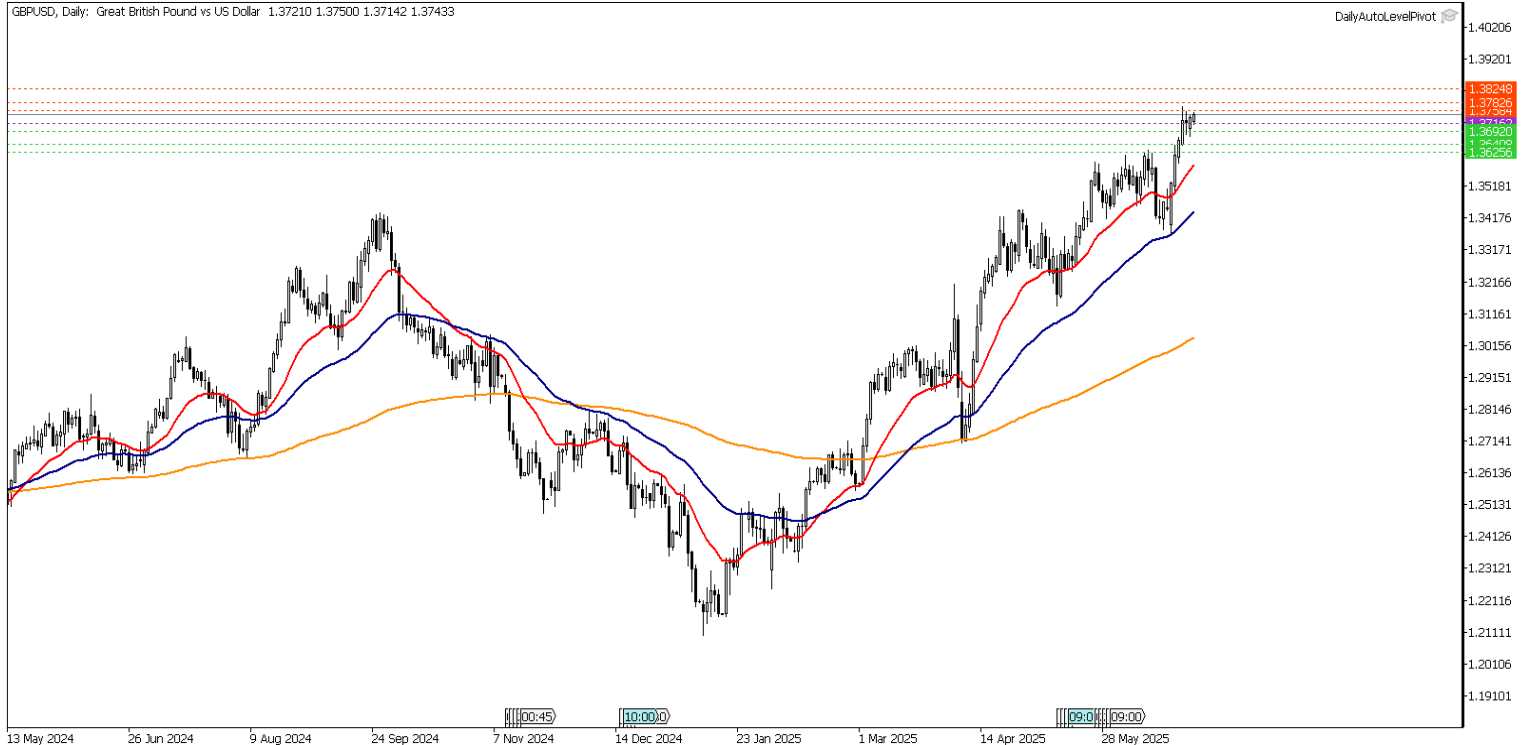


GBP/USD

GBPUSD paritesinde teknik olarak 1,3716 seviyesini takip ediyoruz. İlgili seviye üzerinde yükseliş beklentisi ön planda kalmaya devam ediyor. Olası geri çekilmelerde 1,3716 desteğinin kırılması ile 1,3692 – 1,3649 seviyeleri destek olarak takip edilebilir. Gün içi teknik seviyeler olarak;

Destekler: 1,3692 – 1,3649 – 1,3625

Dirençler: 1,3758 – 1,3782 – 1,3824

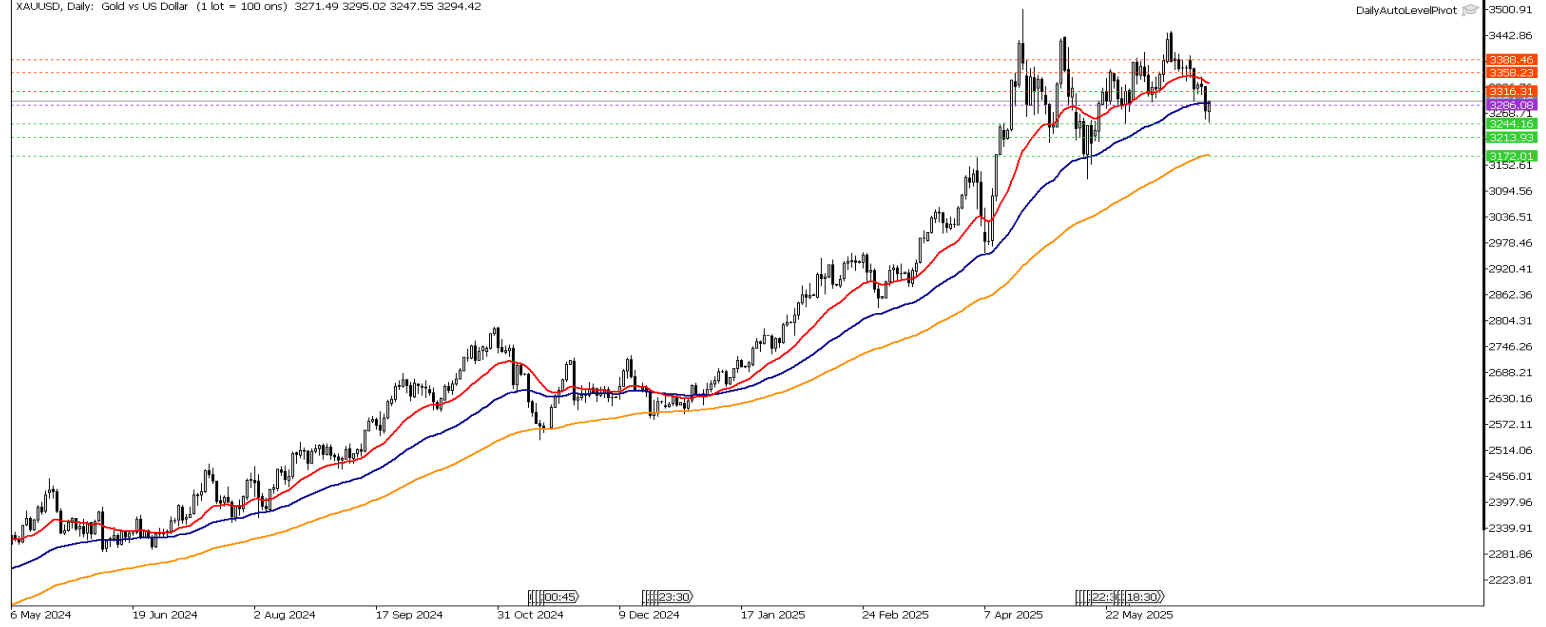


XAU/USD

Dolar, yatırımcıların Senato'da yavaşça ilerleyen büyük bir vergi indirimi ve harcama tasarısının ilerlemesini izlemesiyle, artan ABD hükümet açığına ilişkin endişeler arasında geriledi. Altın zayıf dolar tarafından desteklenerek Salı günü ons başına yaklaşık 3.320 dolara tırmandı. Altında teknik olarak 3286 desteğinin güncel kalması ile gerçekleşebilecek toparlanmalarda 3348 – 3387 seviyelerine doğru yükselişler takip edilebilir. Gün içi teknik seviyeler olarak;

Destekler: 3325 – 3286 – 3263

Dirençler: 3348 – 3387 - 3410

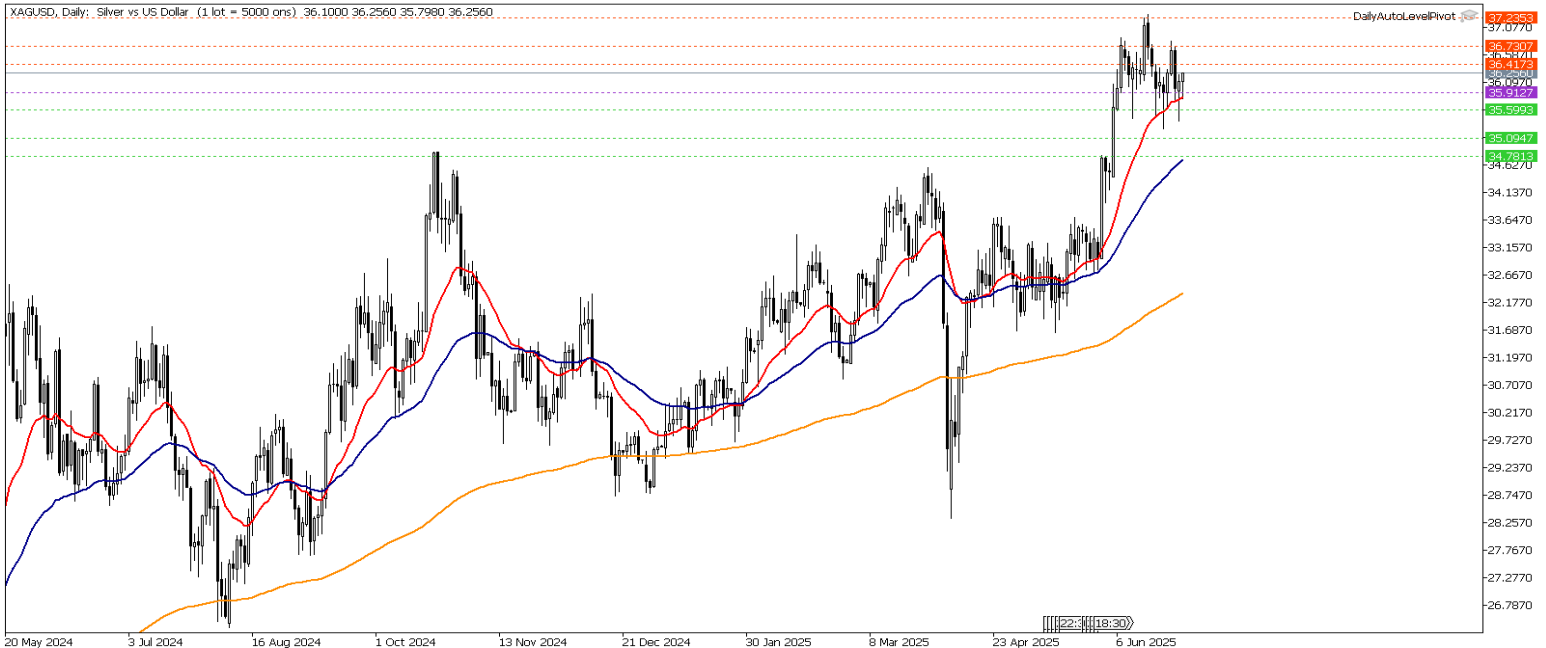


XAG/USD

Gümüşte teknik olarak 35,91 seviyesini takip ediyoruz. İlgili seviye üzerindeki toparlanmalarda 36,41 – 36,73 seviyeleri direnç konumuna gelebilir. .Olası düşüşlerde 35,91 desteğinin kırılması ile 35,59 – 35,09 seviyeleri destek olarak takip edilebilir. Gün içi teknik seviyeler;

Destekler: 35,91 – 35,59 – 35,09

Dirençler: 36,41 – 36,73 – 37,23

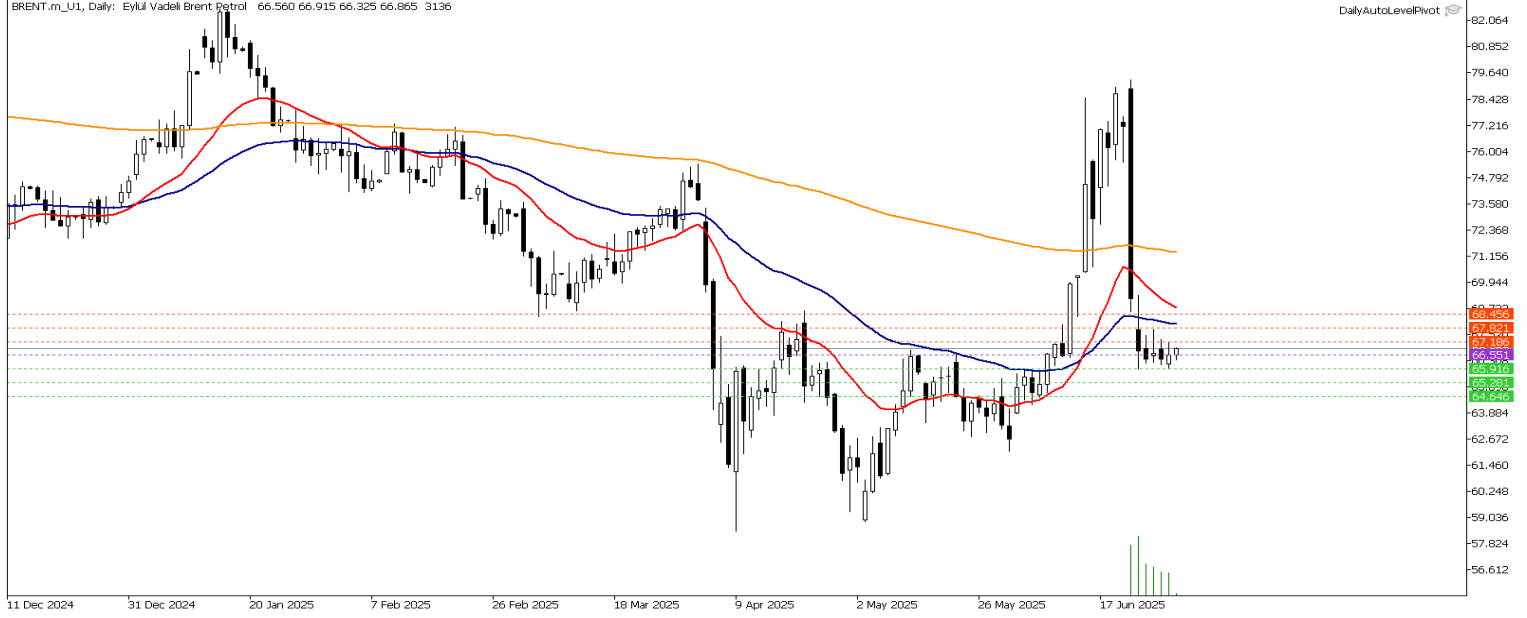


Brent Petrol

Brent petrol vadeli işlemleri Salı günü varil başına yaklaşık 66,3 dolara düştü ve OPEC+'nın üretimi artırmayı planlamasıyla arz fazlası endişeleri arasında üst üste ikinci günde de düşüş yaptı. Petrolde teknik olarak 66,55 seviyesini takip ediyoruz. Toparlanmaların devamı için ilgili seviye üzerinde kalıcılık görmek gerekebilir. Yükselişlerde 67,18 – 67,82 seviyeleri direnç olarak takip edilebilir. Gün içi teknik seviyeler olarak ;

Destekler: 65,91 – 65,28 – 64,64

Dirençler: 67,18 – 67,82 – 68,45



Crude Petrol

Ham petrolde teknik olarak 65,00 seviyesini takip ediyoruz. Toparlanmalar için ilgili seviye üzerinde kalıcılık görmek gerekebilir. 65,00 seviyesi etrafındaki satış baskısının artması durumunda 64,35 – 63,78 seviyeleri destek olarak takip edilebilir. Gün içi teknik seviyeler olarak ;

Destekler: 64,35 – 63,78 – 63,06

Dirençler: 65,64 – 66,36 – 66,93

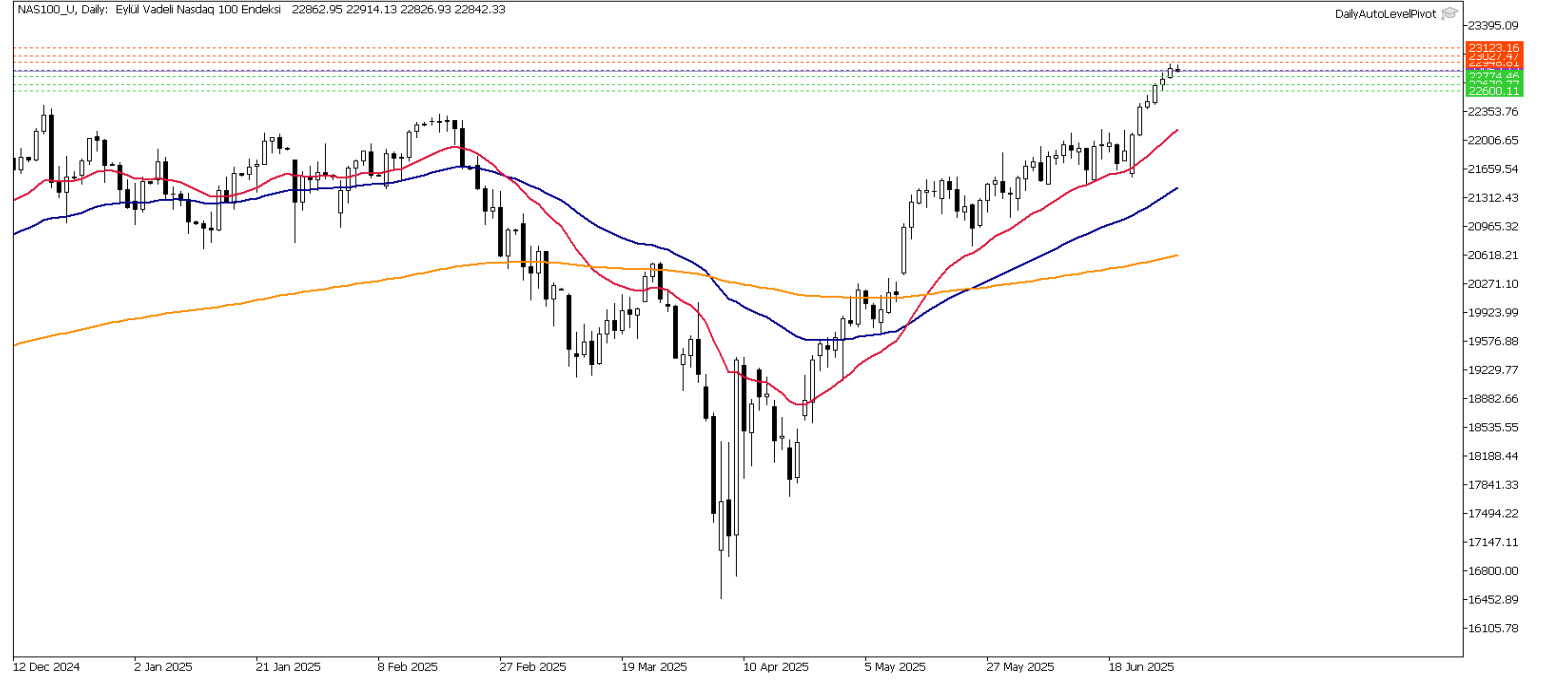


Nasdaq Yakın Vade

Nasdaq endeksi vadeli kontratında teknik olarak 22853 seviyesini takip ediyoruz. Yükselişin devamı için ilgili seviye üzerinde kalıcılık görmek gerekebilir. Yükselişlerde 22948 – 23027 seviyeleri direnç olarak takip edilebilir. Gün içi teknik seviyeler olarak;

Destekler: 22774 – 22678 - 22600

Dirençler: 22948 – 23027 - 23123

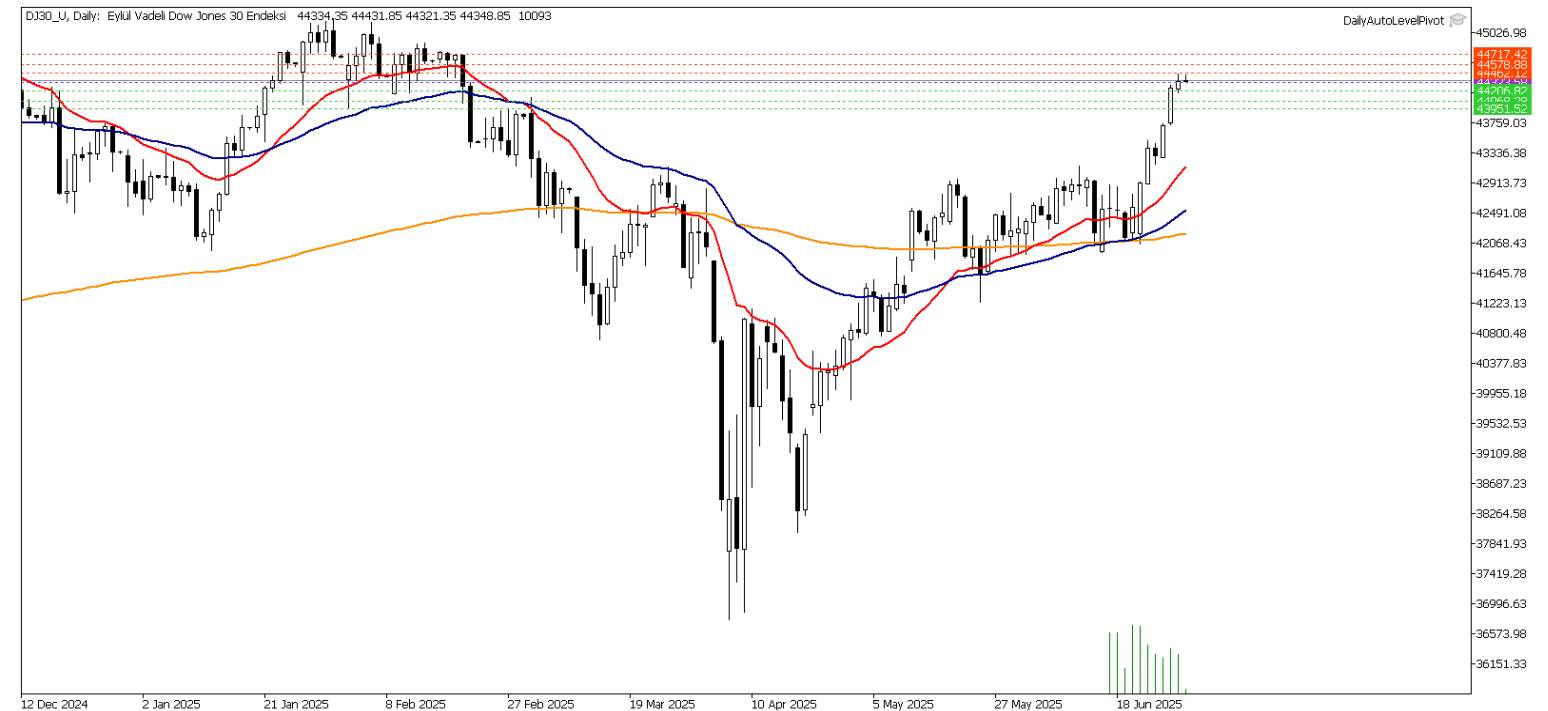


Dow Jones Yakın Vade

DJ endeksi için kısa vadede teknik olarak 44323 seviyesini takip ediyoruz. İlgili seviye üzerindeki hareketlerde 44462 – 44578 seviyelerine doğru yükselişler izlenebilir. Olası kar satışlarında 44323 desteğinin kırılması ile 44206 – 44068 seviyeleri destek olarak takip edilebilir. Gün içi teknik seviyeler olarak;

Destekler: 44206 – 44068 - 43951

Dirençler: 44462 – 44578 - 44717



**Gedik Yatırım Menkul Değerler A.Ş. - Gedik Forex Birimi**

E-Posta : forex@gedik.com

Adres : Altayçeşme Mahallesi Çamlı Sokak Pasco Plaza No :21 İç Kapı No :45 Kat: 10-11,12, 34843 Maltepe/İstanbul

Tel : (0216) 453 01 20

Forex Satış Birimi

Mehmet Karakavuk	Müdür	(Dahili - 1921)	mehmet.karakavuk@gedik.com
Kaan Can	Yatırım Uzmanı	(Dahili - 1266)	kaan.can@gedik.com
Şahin Gülçen	Yatırım Uzmanı	(Dahili - 1320)	sahin.gulcen@gedik.com
Zeliha Avşar	Yatırım Uzmanı	(Dahili - 1411)	zeliha.avsar@gedik.com

Gedik Yatırım Menkul Değerler A.Ş. - Yatırım Danışmanlığı Birimi

E-Posta : gyd@gedik.com

Adres : Altayçeşme Mahallesi Çamlı Sokak Pasco Plaza No :21 İç Kapı No :45 Kat: 10-11,12, 34843 Maltepe/İstanbul

Tel : (0216) 453 00 53

Yatırım Danışmanlığı Birimi

Mesut KURT	Müdür	mesut.kurt@gedik.com
Eda KARADAĞ	Müdür Yardımcısı	eda.karadag@gedik.com
Onurcan BAL	Müdür Yardımcısı	onurcan.bal@gedik.com
Betül GEDİK	Yönetmen	betul.gedik@gedik.com
Ceren TABAN	Yönetmen	ceren.taban@gedik.com
Yılmaz ALTUN	Yatırım Danışmanı	yilmaz.altun@gedik.com
Elif KAYA	Uzman	elif.kaya@gedik.com

YASAL UYARI

Burada yer alan bilgiler Gedik Yatırım tarafından bilgilendirme amacıyla hazırlanmıştır. Yatırım sinyal, bilgi, yorum ve tavsiyeleri yatırım danışmanlığı kapsamında değildir. Yatırım danışmanlığı hizmeti; aracı kurumlar, portföy yönetim şirketleri, mevduat kabul etmeyen bankalar ile müşteri arasında imzalanacak yatırım danışmanlığı sözleşmesi çerçevesinde sunulmaktadır. Burada yer alan sinyal, yorum ve tavsiyeler, herhangi bir yatırım aracının alım satım önerisi ya da getiri vaadi olarak yorumlanmamalıdır. Bu görüşler mali durumunuz ile risk ve getiri tercihlerinize uygun olmayabilir ve sadece burada yer alan bilgilere ve sinyallere dayanarak yatırım kararı verilmesi beklentilerinize uygun sonuçlar doğurmayabilir. Burada yer alan sinyaller, fiyatlar, veriler ve bilgilerin tam ve doğru olduğu garanti edilemez; içtenlik, haber verilmeksizin değiştirilebilir. Tüm sinyal ve veriler, Gedik Yatırım tarafından güvenilir olduğuna inanılan kaynaklardan alınmıştır. Bu sinyal ve kaynakların kullanılması nedeni ile ortaya çıkabilecek hatalardan ve zararlardan Gedik Yatırım sorumlu değildir.