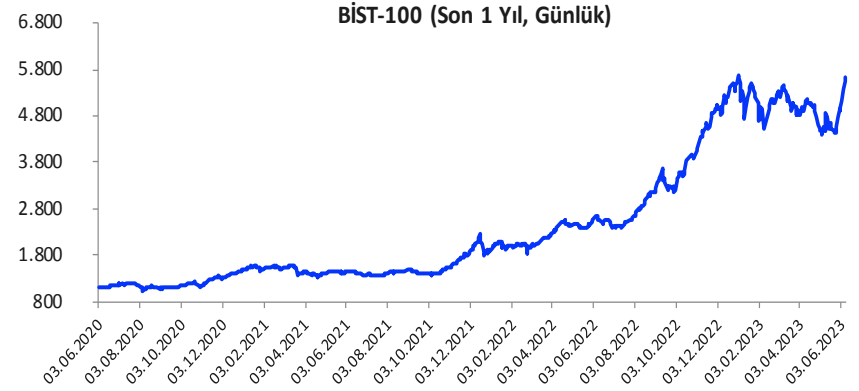


Her hafta başında düzenli olarak yayınladığımız **Haftalık Bülten**'lerde «**Teknik Takibimizde Olan Hisseler**»i paylaşmaktayız. Bu kapsamda yapılan hisse seçiminde **teknik dinamikler baz alınmakta** olup, belirtilen işlem koşullarının gerçekleşmesi durumunda ilgili hisselerin haftalık bazda BIST 100'e kıyasla haftalık getirilerinin daha yüksek olacağı öngörülmektedir.

Teknik takibimizde olan hisseler için uygun alım aralıkları, hedef fiyat ve zarar kes seviyeleri tamamen teknik analiz dinamikleri göz önünde bulundurularak belirlenmektedir. Piyasa koşullarındaki genel değişimlerin bu hisseleri de BETA'ları oranınca etkilemesi beklenebilir.

Bu Teknik Analiz Bülteni'nde, bu hafta için hazırladığımız Haftalık Bülten'de yer alan hisseler ilişkin yapılan teknik analizler yer almaktadır.



Hisse	Son Fiyat	Beta (Günlük, S3A)	Alım Aralığı	KV En Güçlü Direnç (Hedef)	KV En Güçlü Destek (Zarar Kes)
ENJSA	32,74	0,89	32,4 - 33	34,26	31,74
MGROS	192,10	0,79	189,6 - 193	200,00	185,40
SELEC	36,00	0,80	35,6 - 36,2	37,62	34,88
TKFEN	37,14	1,20	36,6 - 37,4	38,66	36,02

Yatırım Danışmanlığı Birimi

BIST-100 Teknik Görünüm

Hazine ve Maliye Bakanlığı'na Mehmet Şimşek'in atanması ile haftaya güçlü bir başlangıç yapan BIST 100 Endeksi, hafta boyunca pozitif görünümü devam ettirdi. Ocak ayı başından itibaren etkili olan düşüş trendinin geçtiği 5.200 üstünde açılış yapan endeks, haftalık %10 kazançla tarihi zirvenin hemen altında 5.626,49 seviyesinden kapanış gerçekleştirdi. Uzun bir süredir piyasalar üstünde baskı yaratan Cumhurbaşkanlığı seçimi ve sonrasında ekonomi yönetiminin şekillenmesi ile belirsizliklerin ortadan kalkması, genele yayılan hacimli alımları getirdi. Kısa vadede 5.425 üstünde pozitif görünümün korumasını beklediğimiz endekste, 5.704 tarihi zirvesi ilk direnç olarak karşımıza çıkmakta. Zirvenin hacim desteği ile kırılması durumunda 6.000 ve 6.250 dirençleri takip edilebilir. Olası kar satışlarının 5.425 altına sarkması durumunda 5.300 ve 5.200 destekleri gündeme gelebilir. Endeksi güçlü bulmakla beraber, son dönemdeki sert yükselişle tarihi zirvelere yakın bölgede hareket etmesi, kısa vadeli göstergelerin aşırı alım bölgelerine gelmesi endekste kar satışlarına karşı temkinli olmamızı gerektirebilir.

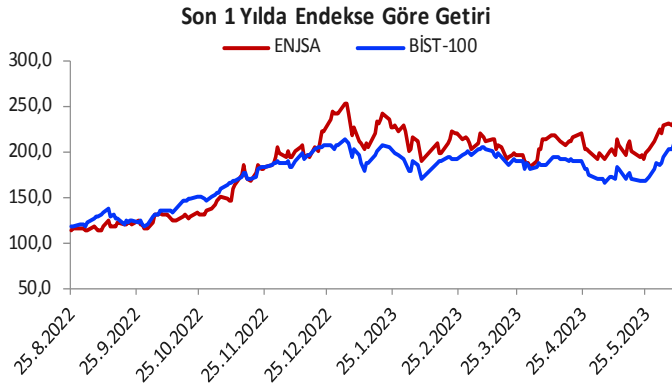
BIST-100 Günlük Grafik



Haftalık Teknik Öneriler

Enerjisa Enerji (ENJSA)				
Teknik Öneri Detay			Muhtemel Kâr - Zarar	
Alım Aralığı (TL)	Satış Hedefi (TL)	Zarar Kes Seviyesi (TL)	Potansiyel Getiri	Olası Zarar
32,4 - 33	34,26	31,74	4,77%	-2,94%

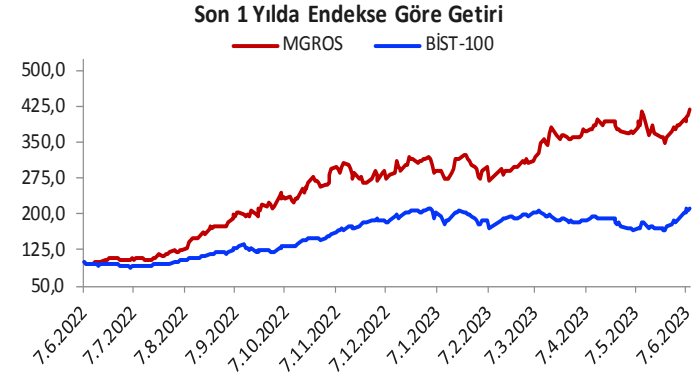
- ✓ ENJSA pay senedi cuma günü endekse paralel günü yükselişe tamamladı. Kısa vadeli hareketli ortalamalar üzerinde işlem gören hissede göstergeler alım bölgelerinde pozitif eğilimde hareket etmekte. Yeni haftada hissede yükseliş eğilimlerinin görülebileceğini değerlendiriyoruz.



Haftalık Teknik Öneriler

Migros Ticaret (MGROS)				
Teknik Öneri Detay			Muhtemel Kâr - Zarar	
Alım Aralığı (TL)	Satış Hedefi (TL)	Zarar Kes Seviyesi (TL)	Potansiyel Getiri	Olası Zarar
189,6 - 193	200,00	185,40	4,55%	-3,08%

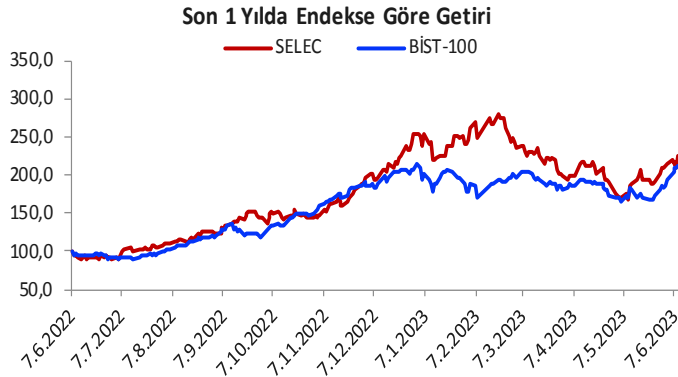
- ✓ MGROS pay senedi geçen hafta içinde 5 günlük üssel hareketli ortalamasını destek bularak yükselişine devam etti ve haftanın son işlem gününde tarihi zirvenin emen altında kapanış gerçekleştirdi. Hissenin yeni haftada yükseliş eğilimlerinin devam edeceğini değerlendiriyoruz.



Haftalık Teknik Öneriler

Selçuk Ecza Deposu (SELEC)				
Teknik Öneri Detay			Muhtemel Kâr - Zarar	
Alım Aralığı (TL)	Satış Hedefi (TL)	Zarar Kes Seviyesi (TL)	Potansiyel Getiri	Olası Zarar
35,6 - 36,2	37,62	34,88	4,79%	-2,84%

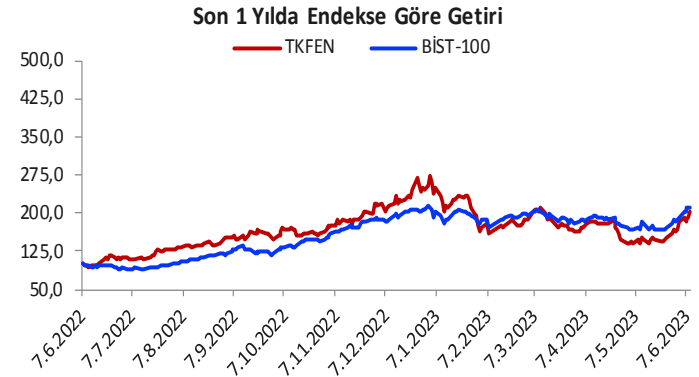
- ✓ SELEC pay senedi 22 ve 50 günlük hareketli ortalamalarının üstünde destek buldu ve haftayı güçlü yükselişle kapattı. Göstergelerin alım bölgelerinde olduğu ve yükselişte hacim artışının dikkat çektiği hissede yeni haftada da yükselişin devam edeceğini değerlendiriyoruz.



Haftalık Teknik Öneriler

Tekfen Holding (TKFEN)				
Teknik Öneri Detay			Muhtemel Kâr - Zarar	
Alım Aralığı (TL)	Satış Hedefi (TL)	Zarar Kes Seviyesi (TL)	Potansiyel Getiri	Olası Zarar
36,6 - 37,4	38,66	36,02	4,49%	-2,65%

- ✓ TKFEN pay senedi hafta boyu 200 günlük basit hareketli ortalama üstünde tutunma sağladı ve haftanın son işlem gününde piyasadan pozitif ayrılarak güçlü kapanış gerçekleştirdi. Göstergelerin alım bölgesinde seyrettiği hissede yeni haftada yükseliş eğiliminin devam edebileceğini değerlendiriyoruz.



Gedik Yatırım Menkul Değerler A.Ş.

Yatırım Danışmanlığı Birimi

[E-Posta: gyd@gedik.com](mailto:gyd@gedik.com)

Yatırım Danışmanlığı Birimi

Mesut KURT

Müdür

mkurt@gedik.com

Eda KARADAĞ

Müdür Yardımcısı

eda.karadag@gedik.com

Betül ASILKAN

Yatırım Danışmanı

betul.asilkan@gedik.com

Yılmaz ALTUN

Yatırım Danışmanı

yilmaz.altun@gedik.com

Elif KAYA

Uzman

ekaya@gedik.com

www.gedik.com

Burada yer alan yatırım bilgi, yorum ve tavsiyeleri yatırım danışmanlığı kapsamında değildir. Yatırım danışmanlığı hizmeti; aracı kurumlar, portföy yönetim şirketleri, mevduat kabul etmeyen bankalar ile müşteri arasında imzalanacak yatırım danışmanlığı sözleşmesi çerçevesinde sunulmaktadır. Burada yer alan yorum ve tavsiyeler, yorum ve tavsiyede bulunanların kişisel görüşlerine dayanmaktadır. Bu görüşler mali durumunuz ile risk ve getiri tercihlerinize uygun olmayabilir. Bu nedenle, sadece burada yer alan bilgilere dayanılarak yatırım kararı verilmesi beklentilerinize uygun sonuçlar doğurmayabilir.