

## BIST 100



## BIST-100 Strateji

BIST100 endeksi, Salı günkü kayıplarını dün telafi etti ve günü yüzde 1,83'lük yükselişle 7.547 puandan kapattı. Bankalar yüzde 2,62; holdingler yüzde 1,80 ve sinai endeksi ise yüzde 1,41'lik yükselişle günü tamamladılar. Neredeyse tüm sektörlerde, endeksteeki yükselişe eşlik etmiş oldu. Endeksin 7.500 puanın üzerinde kapanışlarına devam etmesini olumlu değerlendirdiğimiz gibi yukarı yönlü hareketini destekleyebileceğini de düşünüyoruz. Bu durumda 7.624 - 7.754 ve 7.889 direnç noktaları gündeme gelebilir. Ancak bu direnç noktalarının üzerinde kapanışlarda zorlanırsa, yükselişinde güçlü bir tempo oluşturamayabilir. Endekste yaşanacak olası geri çekilmelerde 7.424 - 7.355 - 7.300 destek noktaları olarak izlenecektir. BIST100 endeksinin güne hafif alıcılı bir açılışla başlamasını bekliyoruz.

## GÜNLÜK HİSSE SENEDİ ÖNERİLERİ

Öneri Tarihi	Hisse Senedi	İşlem Yönü	Önceki Gün Kapanış	Pozisyon Açım Aralığı	Hedef Fiyatı	Zarar Kes Fiyatı
5.1.2024	ISCTR	ALİŞ	22,96	22,80-23,10	23,47	22,58
5.1.2024	MGROS	ALİŞ	343,75	342-345,50	352,5	339
5.1.2024	PGSUS	ALİŞ	675,00	672-678	689	666,5

- Önerilerin geçerlilik süresi raporda verilen tarihle sınırlıdır. Verilen tarih içinde hedef ve stop seviyesine ulaşmayan hisseler öneri bitiş tarihindeki kapanış fiyatından kapatılmış sayılır ve bunlar için ek bir bildirim yapılmaz.

Hisse seçimlerinde Teknik Analiz yöntemleri kullanılmıştır.

## BIST 100 Şirketleri Destek/Direnç Tablosu

\* Tabloda yer alan destekler ve dirençler; ilgili şirketin pivot noktaları ve seçilmiş hareketli ortalamalarından oluşan 13 seviye dikkate alınarak hesaplanmıştır. Bahsedilen bu 13 seviyeden kapanış fiyatına eşit ya da en yakın uzaklıkta yer alan üçer seviye destekler ve dirençler olarak sıralanmıştır. **Tabloda yer alan destek/direnç noktalarının aynı ya da birbirine çok yakın olması o bölgede birden çok göstergenin destek ya da direnç oluşturduğu anlamına gelmektedir.** Bu durum buradaki destek ya da direncin önemini artırmaktadır. Tabloda yer alan destek ve direnç seviyeleri yatırımcının risk/getiri profili de göz önünde bulundurularak gün içi işlemlerde kar alımı ve zarar kes için referans olarak kullanılabilir. Tablo her gün güncellenmektedir.

## BIST 100 ŞİRKETLERİ DESTEK/DİRENÇ TABLOSU

HİSSELER	DESTEKLER			REFERANS DEĞERLER		DİRENÇLER			ORTA NOKTA DESTEĞİNE/DİRENCİNE UZAKLIK		SON 1 HAFTANIN DİP/ZİRVE NOKTASI	
	Destek 3	Destek 2	Destek 1	Kapanış	Pivot	Direnç 1	Direnç 2	Direnç 3	Orta Desteğe Uzaklık	Orta Dirence Uzaklık	Son 1 Haftanın En Düşüğü	Son 1 Haftanın En Yüksekü
AEFES	126,03	128,67	129,35	131,30	130,73	132,94	133,37	135,43	-2,01%	1,57%	128,10	140,00
AGHOL	202,77	203,13	206,73	210,7	208,97	210,86	212,93	215,17	-3,59%	1,06%	190,60	214,30
AHGZ	9,75	9,83	9,95	10,15	10,05	10,25	10,35	10,55	-3,17%	1,97%	9,57	10,65
AKBNK	33,73	34,26	35,28	36,3	35,88	36,33	36,90	37,26	-5,62%	1,65%	34,86	37,28
AKCNS	140,09	140,63	143,07	145,5	144,43	146,87	148,23	150,04	-3,34%	1,88%	136,00	149,90
AKFYE	14,26	14,41	14,48	14,7	14,63	14,85	14,96	14,96	-1,96%	1,75%	13,70	15,18
AKSA	87,87	88,33	90,18	92,5	92,32	93,43	94,63	96,77	-4,51%	2,31%	90,00	103,00
AKSEN	29,17	29,39	29,77	29,82	29,49	30,15	30,42	30,47	-1,44%	2,00%	28,84	30,24
ALARK	90,00	90,46	90,58	92,4	91,52	92,58	93,33	94,27	-2,09%	1,01%	88,45	93,40
ALBRK	3,73	3,75	3,80	3,8	3,76	3,84	3,86	3,87	-1,32%	1,45%	3,67	3,85
ALFAS	81,25	83,20	84,36	85,15	86,00	86,79	87,95	88,83	-2,29%	3,29%	79,95	92,70
ARCLK	126,25	126,43	127,06	128,7	127,33	130,07	131,43	132,36	-1,76%	2,12%	124,50	131,60
ASELS	46,18	46,21	46,82	47,46	47,20	47,84	48,22	48,86	-2,63%	1,60%	44,26	47,58
ASGYO	13,65	13,81	13,91	14,14	13,92	14,38	14,42	14,69	-2,35%	1,96%	13,43	14,81
ASTOR	98,87	100,93	103,17	105,4	105,23	107,47	108,57	109,53	-4,24%	3,01%	92,45	110,60
BERA	11,07	11,18	11,39	11,49	11,30	11,73	11,79	11,96	-2,74%	2,62%	10,88	11,74
BIENV	38,00	38,42	38,98	39,54	39,40	39,95	39,96	40,38	-2,83%	1,06%	38,84	42,80
BIMAS	294,33	300,36	301,96	302,5	299,42	305,14	307,17	307,58	-0,71%	1,54%	289,75	314,00
BIOEN	17,84	17,98	18,48	18,66	18,21	18,83	19,11	19,57	-3,66%	2,43%	16,64	18,66
BOBET	30,21	30,54	30,91	31,6	31,27	31,97	32,33	33,03	-3,35%	2,32%	29,88	32,50
BRSAN	593,36	600,00	603,00	634,5	655,50	687,00	711,17	726,78	-5,44%	12,08%	570,00	708,00
BRYAT	2285,33	2340,43	2359,37	2363	2392,67	2396,21	2426,53	2470,33	-0,96%	2,69%	2.305,00	2.530,00
BUCIM	6,86	6,96	7,02	7,07	7,03	7,10	7,13	7,20	-1,51%	0,90%	6,92	7,30
CANTE	15,90	16,04	16,22	16,4	16,36	16,42	16,54	16,68	-2,20%	0,85%	16,18	17,28
CCOLA	495,59	502,50	504,71	514	509,00	520,50	527,00	538,50	-2,24%	2,53%	497,50	531,50
CIMSA	27,41	27,79	28,15	28,52	28,53	28,77	28,89	28,99	-2,57%	1,31%	28,16	30,60
CWENE	264,33	265,42	270,17	276	276,83	282,67	288,06	289,33	-3,83%	4,37%	249,40	293,50
DOAS	238,45	241,98	242,23	248	247,12	248,56	253,13	257,13	-2,43%	2,07%	232,50	259,25
DOHOL	11,30	11,30	11,53	11,57	11,48	11,74	11,92	12,18	-2,30%	3,00%	10,86	11,65
ECILC	41,04	41,63	42,29	42,42	42,03	42,50	42,55	42,81	-1,85%	0,30%	41,24	44,72
ECZYT	249,67	253,33	254,95	259,75	256,92	262,89	263,33	266,48	-2,47%	1,38%	242,70	267,75
EGENE	10000,00	10160,00	10256,07	10320	10280,00	10440,00	10560,00	10720,00	-1,55%	2,33%	10.002,50	11.142,50
EKGYO	7,06	7,16	7,19	7,26	7,15	7,39	7,47	7,53	-1,32%	2,83%	6,85	7,28
ENERY	104,23	106,07	107,93	109,8	109,77	111,01	111,63	113,47	-3,40%	1,67%	107,90	117,00
ENJSA	44,45	44,83	45,11	45,22	45,07	45,30	45,45	45,58	-0,86%	0,52%	44,68	47,26
ENKAI	32,71	33,14	33,21	33,3	33,01	33,40	33,59	33,89	-0,49%	0,88%	32,42	34,22
EREGL	41,44	41,61	41,77	42,32	41,85	42,79	43,25	44,19	-1,68%	2,21%	40,92	42,56
EUPWR	159,19	159,71	160,00	163,3	164,30	167,60	170,48	171,90	-2,20%	4,40%	154,50	176,00
EUREN	14,26	14,41	14,42	14,55	14,50	14,60	14,65	14,66	-0,99%	0,66%	14,33	16,00
FROTO	739,00	744,29	744,50	750	744,50	754,32	755,50	761,00	-0,76%	0,73%	733,50	765,50
GARAN	54,03	55,82	57,08	57,6	56,78	58,57	59,08	59,11	-3,10%	2,56%	55,00	60,15
GESAN	66,12	66,59	67,02	67,35	67,93	68,89	69,17	70,98	-1,13%	2,70%	64,35	74,00
GUBRF	157,53	159,41	159,57	161,6	163,43	165,47	169,33	171,37	-1,35%	4,79%	135,00	179,40
GWIND	21,87	22,12	22,13	22,5	22,46	22,63	22,66	22,84	-1,69%	0,70%	21,60	23,20
HALKB	11,28	11,65	11,79	12,02	11,90	12,12	12,27	12,29	-3,08%	2,08%	11,53	12,15
HEKTS	19,22	19,42	19,66	19,9	19,86	20,10	20,13	20,30	-2,41%	1,16%	19,62	21,06
IPEKE	31,75	32,15	32,27	33,2	32,73	33,34	33,77	34,35	-3,15%	1,73%	31,54	34,66
ISCTR	22,26	22,45	22,78	22,96	22,71	23,09	23,21	23,34	-2,21%	1,10%	22,20	23,92
ISDMR	34,68	34,93	34,94	35,5	35,01	35,53	35,99	36,47	-1,60%	1,37%	34,04	35,88
ISGYO	13,99	14,30	14,63	14,95	14,94	15,27	15,44	15,58	-4,33%	3,29%	13,75	15,86

## BIST 100 ŞİRKETLERİ DESTEK/DİRENÇ TABLOSU

HİSSELER	DESTEKLER			REFERANS DEĞERLER		DİRENÇLER			ORTA NOKTA DESTEĞİNE/DİRENCİNE UZAKLIK		SON 1 HAFTANIN DİP/ZİRVE NOKTASI	
	Destek 3	<u>Destek 2</u>	Destek 1	Kapanış	Pivot	Direnç 1	<u>Direnç 2</u>	Direnç 3	<i>Orta Desteğe Uzaklık</i>	<i>Orta Dirence Uzaklık</i>	Son 1 Haftanın En Düşüğü	Son 1 Haftanın En Yüksekü
	ISMEN	30,03	30,13	30,17	30,2	30,04	30,36	30,52	30,84	-0,24%	1,06%	28,88
IZENR	25,78	25,88	26,05	26,46	26,48	27,16	27,48	27,86	-2,20%	3,84%	25,02	28,40
IZMDC	5,27	5,37	5,41	5,47	5,42	5,48	5,52	5,55	-1,83%	0,91%	5,32	5,88
KARSN	8,57	8,59	8,60	8,85	8,72	8,98	9,11	9,21	-2,94%	2,94%	8,25	8,85
KAYSE	30,38	31,10	31,86	32,62	32,58	32,83	33,34	34,06	-4,66%	2,21%	31,82	35,32
KCAER	28,38	28,53	29,14	29,34	28,98	29,94	30,54	31,50	-2,77%	4,09%	27,10	30,80
KCHOL	141,26	141,35	141,51	141,9	140,80	142,29	143,00	144,10	-0,39%	0,78%	138,50	143,30
KLSE	59,95	61,10	61,67	62,25	62,15	63,30	63,92	64,35	-1,85%	2,68%	61,00	67,55
KMPUR	57,66	58,48	59,52	59,7	59,22	60,43	60,68	61,17	-2,04%	1,64%	56,00	62,25
KONTR	218,64	221,67	231,08	240,5	244,42	245,79	253,83	266,26	-7,83%	5,54%	211,30	263,50
KONYA	7085,00	7203,21	7249,81	7255	7170,00	7340,00	7425,00	7595,00	-0,71%	2,34%	7.000,00	7.587,50
KORDS	76,44	76,77	77,01	79	77,88	80,12	80,12	81,23	-2,83%	1,42%	75,55	79,20
KOZAA	41,91	41,95	42,94	43,34	42,65	44,03	44,73	44,99	-3,20%	3,20%	41,18	44,34
KOZAL	18,84	19,26	19,46	19,67	19,47	19,89	19,90	20,10	-2,10%	1,19%	19,06	20,46
KRDMD	23,91	24,16	24,16	24,84	24,50	25,18	25,52	25,72	-2,75%	2,74%	23,54	25,54
MAVI	111,09	112,10	112,64	113,6	113,90	115,40	117,20	118,70	-1,32%	3,17%	111,20	119,60
MGROS	335,21	336,08	338,64	343,75	340,42	348,08	351,57	352,42	-2,23%	2,28%	329,50	344,75
MIATK	35,66	35,79	36,70	37,74	38,06	39,10	40,46	40,48	-5,17%	7,21%	35,22	41,90
ODAS	7,90	8,06	8,10	8,22	8,19	8,35	8,36	8,48	-1,95%	1,65%	7,96	8,55
OTKAR	397,50	399,33	404,67	410	409,08	411,29	414,42	415,96	-2,60%	1,08%	403,75	431,00
OYAKC	55,51	55,75	56,27	56,3	55,83	56,82	57,33	58,32	-0,98%	1,84%	54,85	57,70
PENTA	18,26	18,29	18,79	19,31	19,16	20,17	20,23	21,04	-5,26%	4,78%	17,27	20,50
PETKM	18,27	18,60	18,66	19,54	19,15	20,05	20,09	20,37	-4,81%	2,81%	17,55	19,70
PGSUS	662,57	668,23	670,02	675	666,83	685,67	696,33	700,11	-1,00%	3,16%	646,00	677,50
QUAGR	3,68	3,94	4,08	4,22	4,34	4,48	4,74	4,76	-6,64%	12,32%	4,20	5,87
SAHOL	58,15	59,00	59,40	59,85	59,55	60,07	60,40	60,54	-1,42%	0,92%	58,70	61,90
SASA	33,96	34,50	35,26	36,02	35,80	36,51	36,56	37,10	-4,22%	1,50%	35,04	37,56
SDTTR	262,09	264,70	265,08	268,5	271,42	274,83	281,17	284,58	-1,42%	4,72%	251,50	284,25
SISE	44,00	44,30	44,90	45,5	45,20	45,80	45,90	46,10	-2,64%	0,87%	44,54	46,76
SKBNK	3,78	3,87	3,98	4,09	4,07	4,18	4,27	4,33	-5,38%	4,40%	3,73	4,52
SMRTG	56,59	56,85	57,37	58,85	59,13	60,62	62,23	62,38	-3,41%	5,74%	53,35	63,45
SOKM	51,50	52,00	52,85	53,7	53,35	53,73	53,89	54,20	-3,17%	0,35%	52,50	54,80
TATEN	29,04	29,28	29,65	30,02	30,24	30,52	30,98	31,94	-2,47%	3,20%	28,66	32,50
TAVHL	108,87	109,63	110,46	112	111,57	113,93	114,99	115,87	-2,11%	2,67%	105,50	113,50
TCELL	55,70	56,34	57,35	59	58,95	60,60	62,20	63,85	-4,50%	5,42%	55,55	60,55
THYAO	227,83	229,61	230,57	233,3	232,43	235,17	235,55	237,03	-1,58%	0,96%	227,90	237,80
TKFEN	34,65	35,67	35,77	36,7	36,21	36,95	37,23	37,77	-2,80%	1,45%	35,18	37,50
TOASO	215,80	216,18	218,63	220	217,90	222,10	224,20	228,40	-1,74%	1,91%	208,90	220,00
TSKB	6,81	6,83	6,88	6,94	6,88	7,01	7,01	7,08	-1,56%	1,01%	6,32	6,95
TTKOM	24,72	24,80	25,17	26,24	25,79	26,87	27,49	28,57	-5,47%	4,78%	24,12	26,42
TTRAK	660,50	668,50	677,00	685,5	685,00	687,43	689,24	693,39	-2,48%	0,55%	670,00	730,50
TUKAS	6,69	6,72	6,76	6,84	6,80	6,91	6,94	6,99	-1,71%	1,47%	6,52	7,11
TUPRS	139,83	141,77	143,64	143,7	142,83	144,15	144,77	145,45	-1,35%	0,74%	140,00	146,00
ULKER	79,36	79,78	79,94	81,3	81,27	81,58	82,78	84,27	-1,87%	1,82%	79,45	83,95
VAKBN	13,10	13,29	13,37	13,93	13,58	14,41	14,69	14,78	-4,63%	5,48%	12,42	14,06
VESTL	45,00	45,00	45,12	45,88	45,44	46,07	46,32	46,76	-1,92%	0,96%	44,50	47,10
YEOTK	170,25	175,30	179,03	181,3	181,80	187,80	194,30	200,30	-3,31%	7,17%	160,60	194,60
YKBNK	18,96	19,43	19,56	19,91	19,75	20,20	20,21	20,22	-2,39%	1,50%	19,27	20,06
YYLGD	11,60	12,01	12,15	12,43	12,37	12,51	12,78	13,14	-3,35%	2,84%	11,81	13,06
ZOREN	4,16	4,18	4,18	4,25	4,23	4,28	4,29	4,34	-1,57%	1,02%	4,16	4,41

## Yabancı Payındaki Değişimler

Belli varsayımlarla BIST-100 hisselerinin yabancı payları aşağıdaki tablolarda paylaşılmıştır. Resmi veri olmadığı için hata payı vardır. Yabancı paylarındaki değişim doğrudan bir hisseye yatırım kriteri olarak baz alınmamalıdır. Bir şirkete yatırım için sektördeki gelişmeler, ortaklık yapısı ve finansal görünümü incelenmeli bu taraftaki kriterler baz alınmalıdır.

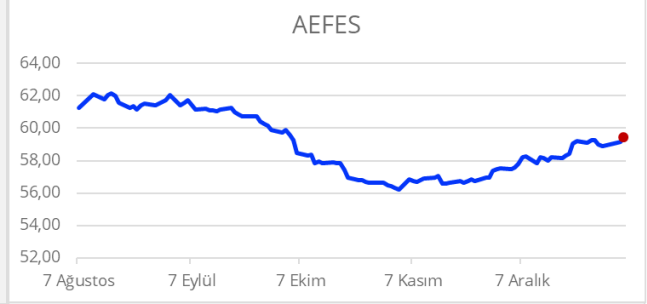
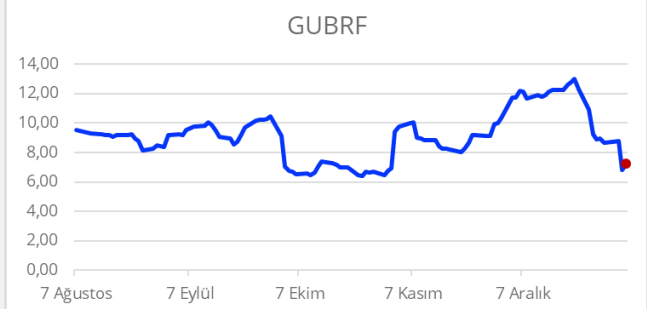
Yabancı Payındaki Değişimler							
Günlük							
Hisse	Oran Fark Puan	Son Yab. Oran	Fiyat Fark %	Hisse	Oran Fark Puan	Son Yab. Oran	Fiyat Fark %
EKGYO	0,87	19,64	5,52%	ALFAS	-1,07	15,21	-2,57%
MIATK	0,71	6,93	0,69%	SDTTR	-0,82	5,28	-1,38%
BRSAN	0,39	12,91	-1,48%	EUPWR	-0,55	8,83	-1,69%
GUBRF	0,38	7,19	-1,16%	AKCNS	-0,54	17,82	0,41%
SMRTG	0,36	13,30	-1,92%	ISGYO	-0,50	12,56	1,22%
KONTR	0,32	9,49	-2,67%	KOZAA	-0,46	21,19	3,44%
TTKOM	0,29	16,16	5,13%	BOBET	-0,46	7,05	1,61%
AEFES	0,27	59,44	-0,45%	GESAN	-0,46	8,60	-2,32%
KRDMD	0,26	14,87	2,73%	EGEEN	-0,40	10,27	2,13%
TOASO	0,25	41,32	2,18%	KLSEK	-0,37	8,14	3,19%
Haftalık							
Hisse	Oran Fark Puan	Son Yab. Oran	Fiyat Fark %	Hisse	Oran Fark Puan	Son Yab. Oran	Fiyat Fark %
BIENY	1,87	6,27	-0,85%	GUBRF	-1,72	7,19	15,51%
AKSA	1,17	20,27	-2,68%	ALFAS	-1,33	15,21	2,96%
TATEN	1,17	2,85	4,16%	ALARK	-1,17	10,02	3,07%
ASGYO	0,98	3,05	2,76%	AKCNS	-1,16	17,82	4,98%
YEOTK	0,96	4,57	9,61%	ENERY	-1,12	4,28	-0,63%
MIATK	0,93	6,93	8,32%	SISE	-0,97	20,75	-2,57%
KCAER	0,83	14,22	7,00%	SDTTR	-0,87	5,28	5,60%
AKFYE	0,72	20,97	6,52%	SAHOL	-0,85	48,76	-2,44%
ECZYT	0,60	4,31	6,94%	SASA	-0,77	11,67	-1,69%
IPEKE	0,55	7,25	4,08%	BRSAN	-0,61	12,91	9,30%

Yabancı Payındaki Değişimler							
Aylık							
Hisse	Oran Fark Puan	Son Yab. Oran	Fiyat Fark %	Hisse	Oran Fark Puan	Son Yab. Oran	Fiyat Fark %
KAYSE	6,24	12,94	-13,84%	GUBRF	-4,56	7,19	-58,83%
MIATK	4,35	6,93	-4,70%	ALFAS	-4,28	15,21	-13,99%
KLSE	3,95	8,14	-13,60%	TTRAK	-3,36	33,40	-0,65%
SASA	3,64	11,67	-32,74%	ALARK	-2,23	10,02	-7,69%
EUPWR	3,00	8,83	-1,63%	AHGAZ	-1,88	9,56	-16,12%
ASGYO	2,72	3,05	-17,21%	ARCLK	-1,80	16,67	-6,33%
CWENE	2,68	7,48	-8,00%	IZMDC	-1,35	5,02	-4,54%
AKBNK	2,64	56,79	0,22%	TTKOM	-1,31	16,16	9,79%
MAVI	2,56	42,00	6,97%	ENJSA	-0,93	26,39	-7,68%
YEOTK	2,54	4,57	-12,58%	EUREN	-0,92	4,33	-10,46%
Yılbaşından Bugüne							
Hisse	Oran Fark Puan	Son Yab. Oran	Fiyat Fark %	Hisse	Oran Fark Puan	Son Yab. Oran	Fiyat Fark %
AKSA	1,18	20,27	-10,19%	ALFAS	-1,50	15,21	1,37%
BIENY	1,06	6,27	-4,26%	GUBRF	-1,47	7,19	5,07%
SMRTG	0,62	13,30	6,52%	SDTTR	-1,11	5,28	-1,01%
AEFES	0,58	59,44	-4,51%	KOZAA	-1,09	21,19	2,17%
TATEN	0,56	2,85	-2,47%	AKCNS	-1,09	17,82	2,25%
BUCIM	0,47	4,37	1,29%	ALARK	-1,05	10,02	1,99%
KCAER	0,46	14,22	-1,54%	SAHOL	-1,04	48,76	-0,99%
ASGYO	0,38	3,05	-2,08%	SISE	-1,00	20,75	-0,70%
DOAS	0,35	26,74	-3,50%	TKFEN	-0,96	19,03	-0,60%
ECZYT	0,33	4,31	4,11%	YEOTK	-0,96	4,57	10,21%

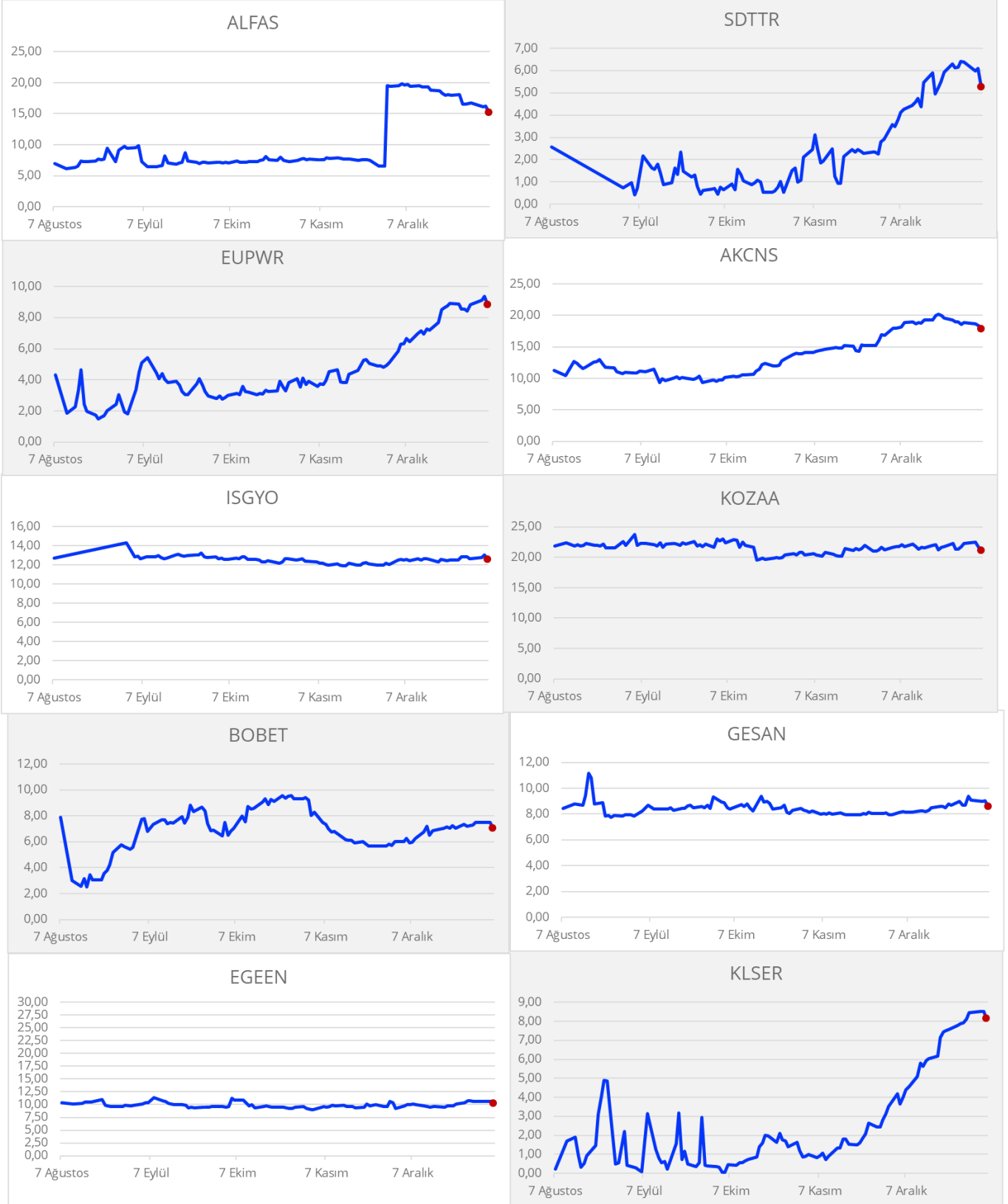
\*Bu yıl halka arz edilen ve BIST 100 endeksine dahil olan şirketlerin yılbaşından bugüne yabancı payı değişimi ve getiri oranı, şirketlerin halka arz tarihi ve halka arz fiyatı baz alınarak hesaplanmıştır.

\*Günlük bazda yabancı payı en çok yükselen ve düşen hisselerin grafikleri aşağıdaki sayfalarda yer almaktadır.

## Günlük Bazda Yabancı Payı En Çok Artanlar



## Günlük Bazda Yabancı Payı En Çok Azalanlar



**Gedik Yatırım Menkul Değerler A.Ş. - Yatırım Danışmanlığı Birimi**

E-Posta : [gyd@gedik.com](mailto:gyd@gedik.com)

Adres : Altayçeşme Mahallesi, Çamlı Sokak, No: 21, Kat: 10-11,12, 34843 Maltepe/İstanbul

Tel : (0216) 453 00 53

**Yatırım Danışmanlığı Birimi**

Mesut KURT	Müdür	<a href="mailto:mesut.kurt@gedik.com">mesut.kurt@gedik.com</a>
Eda KARADAĞ	Müdür Yardımcısı	<a href="mailto:eda.karadag@gedik.com">eda.karadag@gedik.com</a>
Onurcan BAL	Müdür Yardımcısı	<a href="mailto:onurcan.bal@gedik.com">onurcan.bal@gedik.com</a>
Onur ALTIN	Müdür Yardımcısı	<a href="mailto:onur.altin@gedik.com">onur.altin@gedik.com</a>
Betül GEDİK	Yönetmen	<a href="mailto:betul.gedik@gedik.com">betul.gedik@gedik.com</a>
Yılmaz ALTUN	Yatırım Danışmanı	<a href="mailto:yilmaz.altun@gedik.com">yilmaz.altun@gedik.com</a>
Elif KAYA	Uzman	<a href="mailto:elif.kaya@gedik.com">elif.kaya@gedik.com</a>

**YASAL UYARI**

Burada yer alan bilgiler Gedik Yatırım tarafından bilgilendirme amacıyla hazırlanmıştır. Yatırım sinyal, bilgi, yorum ve tavsiyeleri yatırım danışmanlığı kapsamında değildir. Yatırım danışmanlığı hizmeti; aracı kurumlar, portföy yönetim şirketleri, mevduat kabul etmeyen bankalar ile müşteri arasında imzalanacak yatırım danışmanlığı sözleşmesi çerçevesinde sunulmaktadır. Burada yer alan sinyal, yorum ve tavsiyeler, herhangi bir yatırım aracının alım satım önerisi ya da getiri vaadi olarak yorumlanmamalıdır. Bu görüşler mali durumunuz ile risk ve getiri tercihlerinize uygun olmayabilir ve sadece burada yer alan bilgilere ve sinyallere dayanarak yatırım kararı verilmesi beklentilerinize uygun sonuçlar doğurmayabilir. Burada yer alan sinyaller, fiyatlar, veriler ve bilgilerin tam ve doğru olduğu garanti edilemez; içerik, haber verilmeksizin değiştirilebilir. Tüm sinyal ve veriler, Gedik Yatırım tarafından güvenilir olduğuna inanılan kaynaklardan alınmıştır. Bu sinyal ve kaynakların kullanılması nedeni ile ortaya çıkabilecek hatalardan ve zararlardan Gedik Yatırım sorumlu değildir.



<b>Genel Müdürlük</b> Altaçşeme Mah. Çamlı Sok. Ofis Park Maltepe No:21/4 Kat:10-11-12 Maltepe/İSTANBUL Tel: (0216) 453 0000 pbx Faks: (0216) 377 1136	<b>Adana Şubesi</b> Çınarlı Mah. Ziyapaşa Bulvarı No: 78 Günep Ziyapaşa İş Merkezi Kat :5 No :504 Seyhan/ADANA Tel: (0322) 355 0350 Faks: (0322) 290 3526
<b>Adapazarı Şubesi</b> Tiğizlar Mah. Yenice Mah. Sok. Dış Kapı No:5 İç Kapı No: 201 Adapazarı- Sakarya Tel: (0264) 279 8389 (pbx) Faks: (0264) 281 0388	<b>Alanya Şubesi</b> Şekerhane Mah. Atatürk Cad.(Hancı Pastanesi Üstü) Balta İş Hanı 1100 Sok. Dış Kapı No : 9 İç Kapı No : 206 Alanya - Antalya Tel: (0242) 519 2317 (pbx) Faks: (0242) 513 9381
<b>Antalya Şubesi</b> Elmalı Mah. Cumhuriyet Cad. Dış Kapı No : 40 Gültekin İşhanı Kat: 3 İç Kapı No : 301 Muratpaşa / ANTALYA Tel: (0242) 248 3520 (pbx) Faks: (0242) 244 2910	<b>Afyon Şubesi</b> Dumlupınar Mahallesi Süleyman Gönçer Caddesi No: 8 ATSO İş Merkezi Kat: 3 İç Kapı No: 7 Merkez - AFYONKARAHİSARİ Tel: (0272) 999 1409
<b>Aydın Şubesi</b> Hasanefendi-Ramazan Paşa Mah. İstiklal Cad. Dış Kapı No : 23 İç Kapı No : 1 Efeler/AYDIN Tel: (0256) 999 1787	<b>Bağdat Caddesi Private Şubesi</b> Caddebostan Mah. Kantarcı Rıza Sk. Dış Kapı No:1 K:4 İç Kapı No:8 Kadıköy / İstanbul Tel: (0216) 453 01 05 Faks: (0216) 411 2354
<b>Bakırköy Şubesi</b> Cevizlik Mah. Muhasebeci Sok. Neşe Han No: 1 Kat:3 Bakırköy/İSTANBUL Tel:(0212) 660 8525 Faks: (0212) 570 0303	<b>Batı Ataşehir Şubesi</b> Barbaros Mah. İhlamur Bulvarı Sarkaç Sok. Ağaoğlu My Prestige No:1 D: 12-13 Ataşehir/İSTANBUL Tel:(0216) 560 3700 Faks: (0216) 688 6786
<b>Bodrum Private Şubesi</b> Çırkan Mah. Atatürk Bul. No: 16 C - İç Kapı Muğla/ BODRUM Tel: (0252) 319 5480 (pbx)	<b>Bandırma Şubesi</b> Dere Mah. Ordu Cad. Kapı No:3 İç Kapı No:2 Bandırma/ BALIKESİR Tel: (0266) 999 10 75
<b>Bursa Nilüfer Şubesi</b> Odonluk Mah. Liman Cad. No:7 Nilüfer / BURSA Tel: (0224) 453 2230 Faks: (0224) 451 7966	<b>Bursa Şubesi</b> İhsaniye Mah. İlkör Sok. No:1D / 8 Nilüfer/BURSA Tel: (0224) 220 5150 Faks: (0224) 220 5099
<b>Balıkesir Şubesi</b> Eski Kuyumcular Mah. Anafartalar Cad. Acarlar İş Merkezi Dış Kapı No:23 İç Kapı No:1 Karesi - BALIKESİR (0266) 999 1240	<b>Çorlu Şubesi</b> Zafer Mah. Cumhuriyet Bulvarı Dış Kapı No:9T1 İç Kapı No:114 Çorlu TEKİRDAĞ Tel: (0282) 888 9620
<b>Çankaya Şubesi</b> Yıldızevler Mah. 714. Sok. No: 5 / 38 Vizyon Plaza Çankaya/ANKARA Tel: (0312) 438 2700 Faks: (0312) 438 2747	<b>Çanakkale Şubesi</b> Kemalpaşa Mah. Şair Ece Ayhan Meydanı Dış Kapı No: 22 Kat: 2 İç Kapı No:2 Merkez / ÇANAKKALE Tel: (0286) 999 1702
<b>Denizli Şubesi</b> Saraylar Mah. İkinci Ticari Yol Sok.No:24 Kat:4 D:8 DENİZLİ Tel: (0258) 263 8015 Faks: (0258) 241 9101	<b>Çorum Şubesi</b> Yavruturna Mah. 1. Maliye Sok. No: 1 Kat: 4 D: 22 Çorum Tel: (0364) 211 1145 (pbx) Faks: (0364) 201 0563
<b>Elazığ Şubesi</b> Cumhuriyet Mah. Beyzade Efendi Bulvarı Temizer Apt. No:1/3 A Blok Merkez / Elazığ Tel: (0424) 234 57 40	<b>Etiler Private Şubesi</b> Etiler Mah. Yıldız Çiçeği Sok. No:11 Beşiktaş/İstanbul Tel: (0212) 999 5011
<b>Fethiye Şubesi</b> Taşyaka Mah. Ölüdeniz (TSY) Cad. No : 21 İç Kapı No : 3 Fethiye / Muğla Tel: (0252) 612 0760 Fax: (0252) 612 3646	<b>Edirne Şubesi</b> İstasyon Mah. Hakim Çağlar Işık Cad. Dış Kapı No : 1 İç Kapı No : 30 Merkez / Edirne Tel: (0284) 212 2530 Faks: (0284) 213 3778
<b>Gaziantep Şubesi</b> İncili Pınar Mah. Nail Bilen Cad. Ugur Plaza Sitesi Uğur Plaza Blok No: 5 İç Kapı No: 35 Şehitkamil / Gaziantep Tel: (0342) 909 0154	<b>Eskişehir Şubesi</b> Akarbaşı Mah. Atatürk Bulvarı No : 77 A Odunpazarı / ESKİŞEHİR Tel: (0222) 230 0908 Faks: (0222) 220 3702
<b>İzmir Şubesi</b> Akdeniz Mah. Akdeniz Cad. Dış Kapı No : 1 İç Kapı No : 303 Konak / İZMİR Tel: (0232) 465 1020 Faks: (0232) 464 6622	<b>Gebze Şubesi</b> Hacı Halil Mah. Hükümet Cad. No: 95 Gebze/KOCAELİ Tel: (0262) 642 3400 Faks: (0262) 641 8201
<b>Karabük Şubesi</b> Bayır Mah. Menderes Cad. Çebioğlu Twin Towers B Blok Dış Kapı No :2 İç Kapı No : 107 Merkez / Karabük Tel: (0370) 502 1590 / 1600 Faks: (0370) 502 1593	<b>İzmit Şubesi</b> Körfez Mahallesi Ankara Karayolu Cad. Dış Kapı No : 123/ 2 İç Kapı No : 9 İzmit / Kocaeli Tel: (0262) 999 18 14Faks: (0216) 377 1136
<b>Kayseri Şubesi</b> Hunat Mah. Postalar Geçidi Sok. Ak Plaza Dış Kapı No :1 İç Kapı No : 206 Melikgazi - Kayseri Tel : 0352 221 3629	<b>Kapalıcaş Şubesi</b> Kürkçüler Sk. No: 25 Eminönü/Kapalıcaş/İSTANBUL Tel: (0212) 513 4001 Faks: (0212) 527 1686
<b>Konya Şubesi</b> Beyazıt Mah. Hüsnü Aşk Sok. Bezirci İş Merkezi Kat:4 / 403 Selçuklu / KONYA Tel: (0332) 238 5960 Faks: (0332) 238 5975	<b>Karadeniz Ereğli Şubesi</b> Müftü Mah. Süheyla Erel Sok. No:2/1 Ay City İş Merkezi 7.Kat Kdz.Ereğli / ZONGULDAK Tel: (0372) 329 1000 / 1014 Faks: (0372) 316 6630
<b>Malatya Şubesi</b> Özalper Mah. Kemal Tahir Sk. Milano Plaza No : 1 İç Kapı No : 12 Yeşilyurt / MALATYA Tel: (0422) 325 6267 Faks: (0422) 322 2372	<b>Kızılay Şubesi</b> Mustafa Kemal Mah. 2157 Sk. Dış Kapı No : 2 İç Kapı No : 11 Çankaya/ ANKARA Tel: (0312) 232 0949 (pbx) Faks: (0312) 231 4627
<b>Manisa Şubesi</b> Anafartalar Mah. Mustafa Kemal Paşa Cad. Kamil Menteş Apt. No: 34/1 MANİSA Tel: (0236) 239 4298 Faks: (0236) 239 4302	<b>Kuşadası Şubesi</b> Türkmen mah. Atatürk Bulvarı Belvü Sitesi C Blok Kat 2 Daire 3 Kuşadası / AYDIN Tel: (0256) 618 4477 Faks: (0256) 618 4491
<b>Nazilli Şubesi</b> Altıntaş Mah. İstasyon Bulvarı No:19 Kat:4 Daire:12 Nazilli / AYDIN Tel: (0256) 314 1598 Faks: (0256) 315 8852	<b>Maltepe Şubesi</b> Bağlarbaşı Mah. Bağdat Caddesi. Gedik İş Merkezi No: 414 Kat: 2 Daire: 22 Maltepe / İSTANBUL Tel: (0216) 399 0042 Faks: (0216) 399 1817
<b>Ordu Şubesi</b> Düz Mah. Yıldırım Cad. Dış Kapı No : 4 İç Kapı No : 503 Altınordu / ORDU Tel: (0452) 220 0746 (pbx) Faks: (0452) 220 0750	<b>Mersin Şubesi</b> Mahmudiye Mah. Atatürk Cad. Adil Kanun İş Hanı Kat: 2 Akdeniz / MERSİN Tel: (0324) 238 1824 Faks: (0324) 238 1824
<b>Şişli Şubesi</b> Esentepe Mah. Büyükdere Cad. Dış Kapı N201 Loft Residence İç Kapı N 50 Şişli /İSTANBUL Tel : 0212 385 4200 Faks: 0212 283 9280	<b>Samsun Şubesi</b> Hançerli Mah. Dervişzade Sok. Albayrak İş Merkezi No :5 Kat:6 İç Kapı No :5 İikadım /Samsun Tel: (0362) 431 6343 Faks: (0362) 431 3389
<b>Uşak Şubesi</b> İsmetpaşa Cad. No: 45 K: 2 Mavi Plaza UŞAK Tel: (0276) 227 2744 Faks: (0276) 227 2737	<b>Trabzon Şubesi</b> Kemer kaya Mah. K.Maraş Cad. Ticaret Mektep Sk. Ustaömeroğlu İş Merkezi No: 9/9 Ortahisar/TRABZON Tel:(0462) 326 0997 Fax:(0462) 326 3867
<b>Ümraniye Şubesi</b> İnkılap Mah. Küçüksu Cad. Çeşminaz Sok. NO:2 Daire: 7 Ümraniye / İSTANBUL Tel: (0216) 461 3390 Fax: (0216) 461 3392	<b>Yeşilyurt Private Şubesi</b> Yeşilyurt Mah. Sipahioğlu Cad. No : 14 İç Kapı No : 5 Bakırköy / İSTANBUL Tel: (0212) 999 98 95