

Piyasa Gündemi

ABD

ABD endeks vadeli işlemleri, dünkü kazanımların ardından Salı gününe yatay bir başlangıç yaptı. Pazartesi günü Dow ve S&P 500 sırasıyla %0,47 ve %0,77 kazandı ve her iki endeks de yeni rekor seviyelere ulaştı. Nasdaq Composite de %0,87 yükselişle üç ayın en yüksek seviyelerine ulaştı. 11 S&P sektöründen dokuzu, teknoloji, kamu hizmetleri ve gayrimenkul liderliğinde yükseldi. Enerji sektörü zayıf petrol fiyatları nedeniyle düşüş gösteren tek sektör oldu. Şirket bazlı gelişmeler arasında, yapay zeka devi Nvidia %2,4 yükselişle tüm zamanların en yüksek seviyesinde kapanış yaptı. Longboard Pharmaceuticals ve Trump Media sırasıyla %51,7 ve %18,5 arttı. Piyasalar, Goldman Sachs, UnitedHealth ve Johnson & Johnson'ın yanı sıra bu hafta takip edilecek olan Netflix'in finansallarına odaklandı. Öte yandan ekonomi takviminin sakin olduğu haftada FOMC üyelerinin açıklamaları takip edilecek başlıklar arasında yer alıyor.

Dolar endeksi Fed'in önümüzdeki aylarda faiz oranlarını düşürmede daha ılımlı bir yaklaşım sergileyeceğine dair beklentilerin artması ile iki aydan uzun süredir en yüksek seviyelerindeki seyrini sürdürerek 103'ün üzerinde tutunmayı başardı. Dolar, çoğu önemli para birimine karşı son kazanımlarını korudu ve Çin'in hayal kırıklığı yaratan teşvik duyurularının ardından yuan karşısında güçlenmeye devam etti. En son açıklanan ABD ekonomik verileri işgücü piyasasının dirençli kaldığını gösterirken, tüketici enflasyonu Eylül ayında beklenenden daha güçlü geldi. Pazartesi günü, FOMC üyesi Christopher Waller da sağlam veriler arasında daha fazla faiz indirimi konusunda daha fazla dikkatli olunması çağrısında bulundu. Piyasalar şu anda Kasım ayında daha mütevazı bir 25 baz puanlık faiz indirimi için %87 olasılık belirlerken, bugün piyasalar Daly, Bostic ve Kugler'in açıklamalarında para politikasına ilişkin daha fazla işaret bekliyor.

Euro Bölgesi

Avrupa borsaları haftaya yükselişle başladı. STOXX 50 ve STOXX 600 sırasıyla %0,8 ve %0,5 yükseldi. Teknoloji hisseleri %1,7 yükselerek kazançlara öncülük ederken, seyahat ve eğlence hisseleri %0,7 düştü. Piyasalar, enflasyon risklerinin tahmin edilenden daha hızlı azalmasıyla, Perşembe günü yılın üçüncü faiz indirimini yapması beklenen Avrupa Merkez Bankası'na odaklandı. Çin'de maliye bakanı ekonomiyi desteklemek için daha fazla borç ihracına işaret etti. Başlıca Avrupa hisseleri arasında Novo Nordisk, ASML Holding ve SAP %1,5 ile %3 arasında değer kazandı. Buna karşılık, LVMH hisseleri %2,5'in üzerinde düştü. DAX Pazartesi günü %0,7 yükselerek yeni bir rekor seviye olan 19.501'e yükseldi. Bu yükseliş SAP (%1,3 artış), Deutsche Telekom (%1,4), Allianz (%0,6) ve Airbus (%1,8) gibi büyük şirketlerdeki kazanımlarla sağlandı. Otomotiv sektörü en kötü performans gösterenler arasında yer aldı. Çin'in ekonomik görünümüne ilişkin endişelerle Porsche AG %1,8 ve Volkswagen %0,6 düştü. Yatırımcılar Avrupa Merkez Bankası'ndan bu hafta sonu 25 baz puanlık bir faiz indirimi bekliyorlar.

Bugün Euro alanında Alman ZEW Ekonomik Hissiyat endeksi takip edilecek. Endeks Haziran ayında 47,5 ile 2022 ilk çeyreğinden bu yana en yüksek seviyelere ulaştıktan sonra en son Eylül'de 3,6 puana kadar gerilemişti. Piyasa beklentisi endeksin 10,2 puana yükselebileceği yönünde.

Türkiye

Hafta başında hem yurt içi hem de yurt dışında veri akışı bakımından sakindi. Bugün yurt içinde bütçe dengesi izlenecek olup, haftanın majör verisi perşembe günkü TCMB faiz kararı olarak. Piyasada konsensüs faizlerin sabit bırakılacağı yönünde. Karar metninde yönlendirmeler takip edilecek.

Bugün Açıklanacak Önemli Veriler

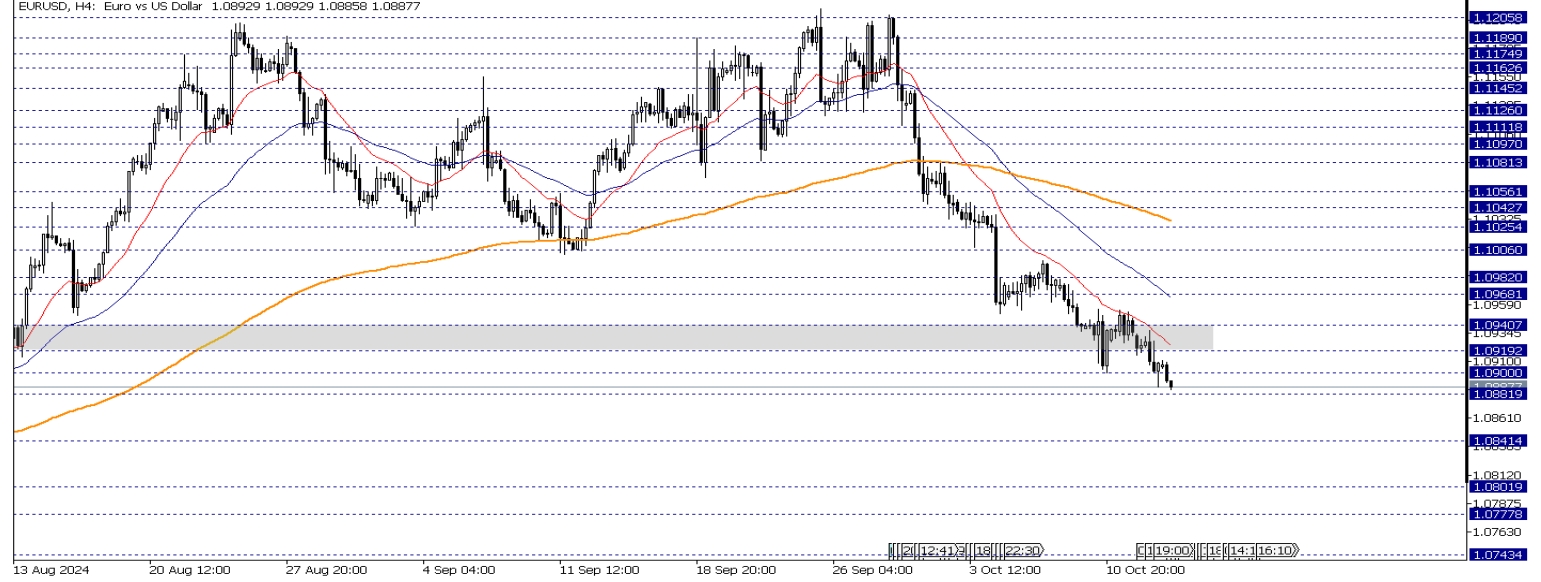
Saat	Ülke	Önemi	Açıklanacak Veriler	Beklenti	Önceki
11:00	Türkiye	**	Bütçe Dengesi		-129,6 mlr TL
12:00	Euro B.	**	Sanayi Üretim Endeksi (Aylık/Yıllık)		-0,30%/-2,20%
12:00	Almanya	**	ZEW Ekonomik Güven Endeksi	10,2	3,6
12:00	Euro B.	**	ZEW Ekonomik Güven Endeksi	16,9	9,3
15:30	ABD	***	New York Fed Sanayi Endeksi	3,4	11,5

EUR/USD

Euro, Avrupa Merkez Bankası (ECB) ile Fed arasındaki para politikalarının ayrışmasıyla son iki ayın en düşük seviyesi olan 1,0932 dolara geriledi. EURUSD paritesinde yükseliş beklentisi için 1,0919 – 1,0940 bölgesinin aşılması gerekebilir. 1,0940 direnci altındaki baskılı görünümün devamında 1,0888 – 1,0841 seviyeleri destek olarak takip edilebilir. Olası toparlanmalarda 1,0919 – 1,0940 bölgesi üzerindeki kapanışla 1,0968 – 1,0982 seviyelerine doğru yükselişler izlenebilir. Gün içi teknik seviyeler olarak;

Destekler: 1,0881 – 1,0841 – 1,0809

Dirençler: 1,0990 – 1,0917 – 1,0940

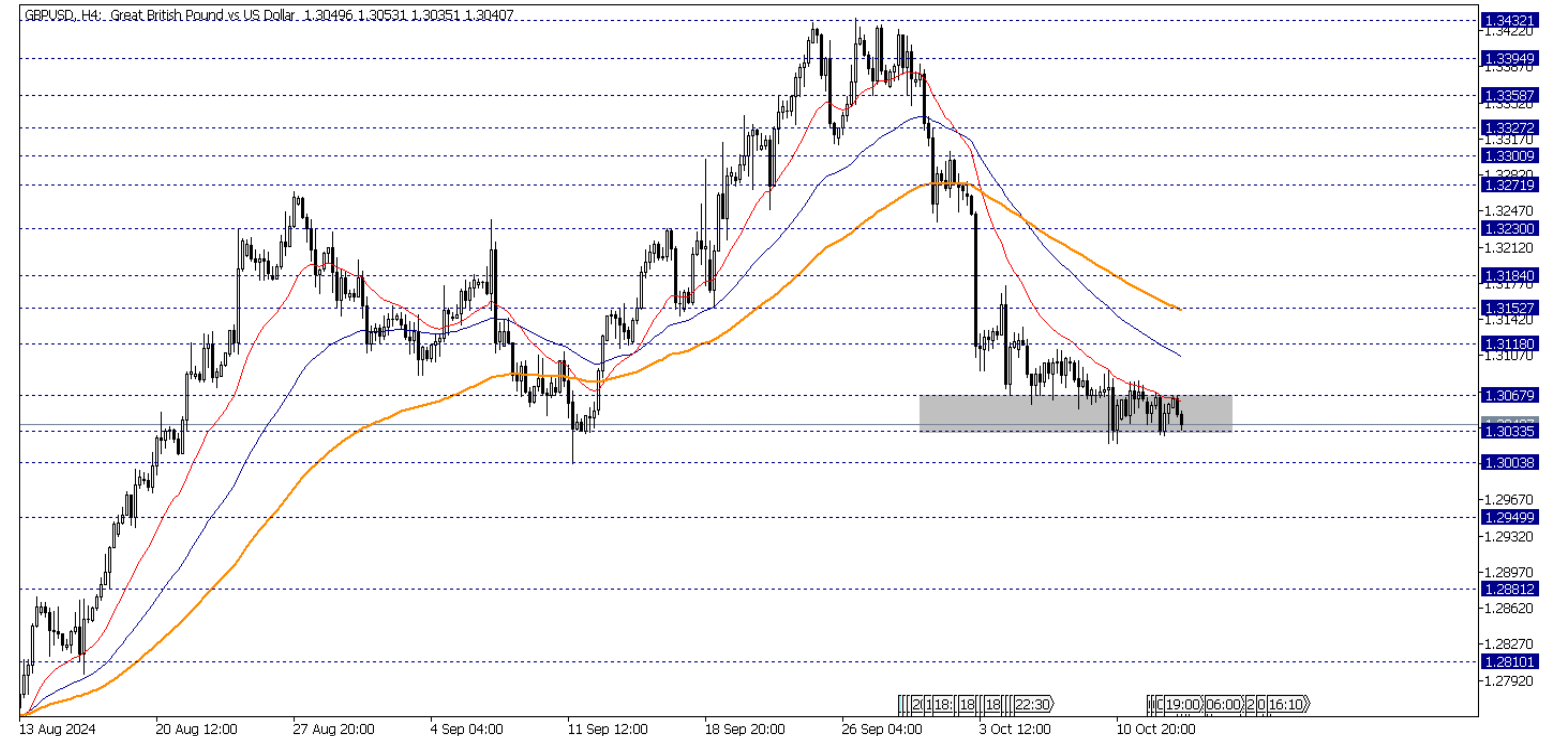


GBP/USD

GBPUSD paritesinde teknik olarak, 1,3030 – 1,3067 bölgesini takip ediyoruz. Pozitif beklenti için paritenin bölge üzerinde kalıcılık sağlaması beklenebilir. Olası toparlanmalarda 1,3067 direncinin aşılması ile 1,3118 - 1,3152 seviyelerine doğru yükselişler ön plana çıkabilir. Gün içi teknik seviyeler olarak;

Destekler: 1,3033- 1,3003 – 1,2949

Dirençler: 1,3067 – 1,3118 – 1,3152

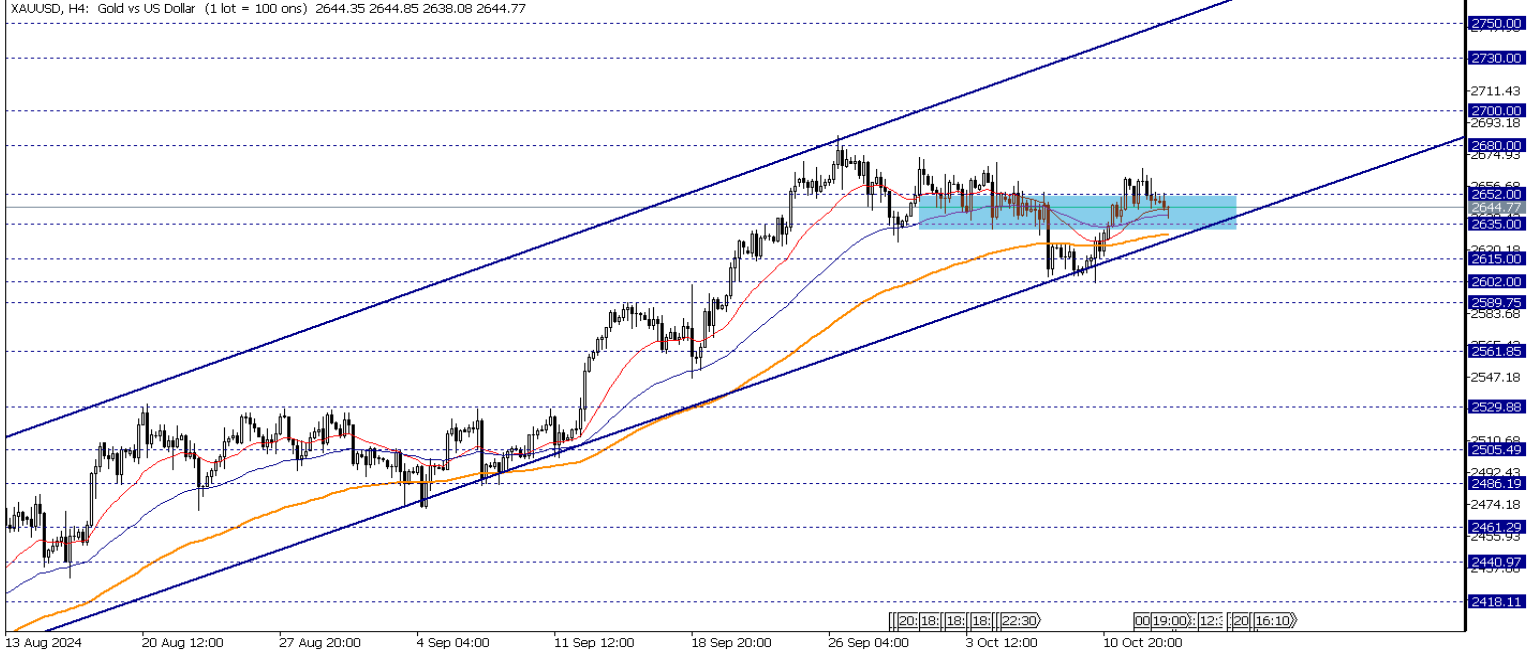


XAU/USD

Ons altında teknik olarak 2635 – 2652 bölgesini takip ediyoruz. Yükseliş beklentisi için 2652 direnci üzerinde kapanış görmek gerekebilir. Bu koşulla 2680 seviyesine doğru toparlanmalar izlenebilir. Olası düşüşlerde 2635 desteğinin aşağı yönde kırılması ile 2615–2602 desteklerine doğru düşüşler izlenebilir. Gün içi teknik seviyeler olarak;

Destekler: 2635 – 2615 - 2602

Dirençler: 2652 - 2680 – 2700

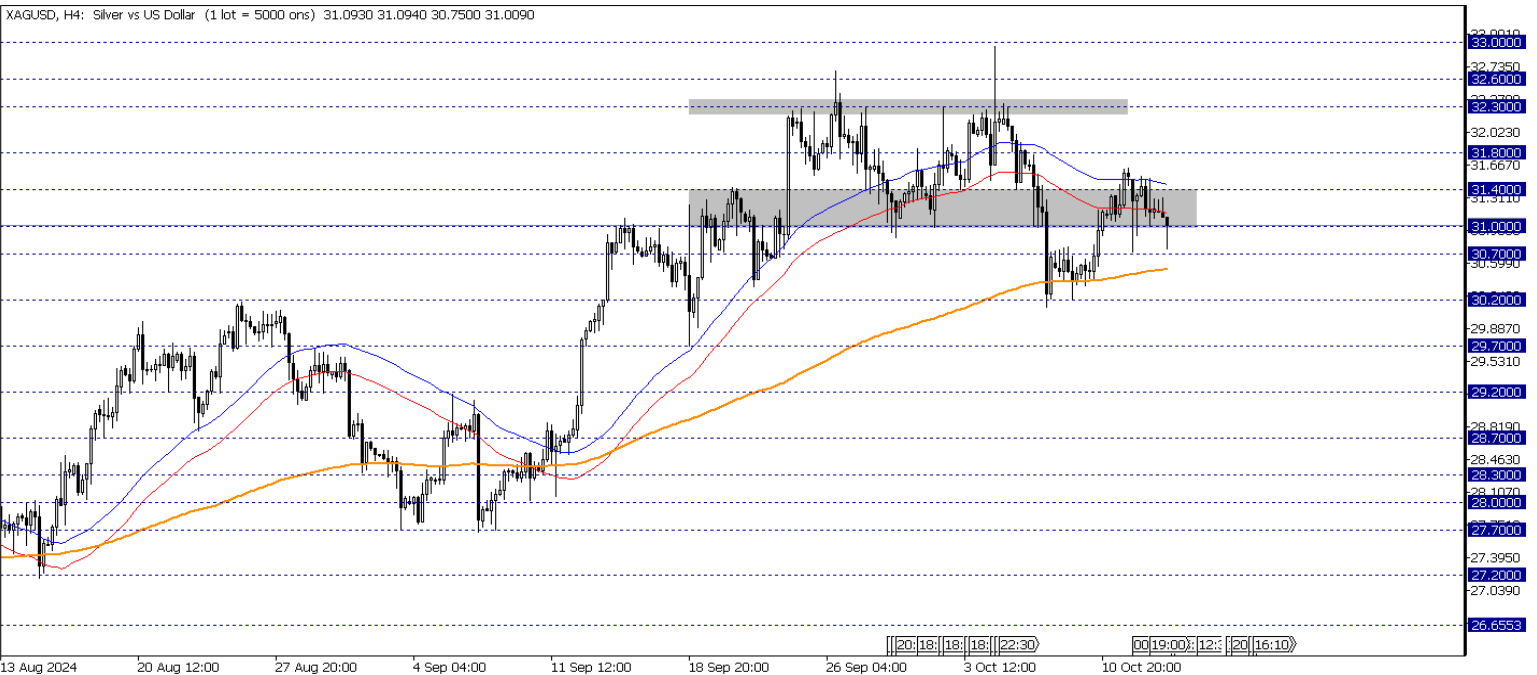


XAG/USD

Gümüşün yukarı yönlü görünümüne adapte olabilmesi için teknik olarak 31,00 - 31,40 bölgesi üzerinde hareket etmesi gerekebilir. Bu koşulla yeniden 31,80 – 32,30 seviyeleri hedeflenebilir. Olası düşüşlerde 31,00 desteğinin aşağı yönde kırılması ile 30,70 – 30,20 seviyelerine doğru sarkmalar izlenebilir. Gün içi teknik seviyeler;

Destekler: 31,00 – 30,70 – 30,20

Dirençler: 31,40 – 31,80 – 32,30

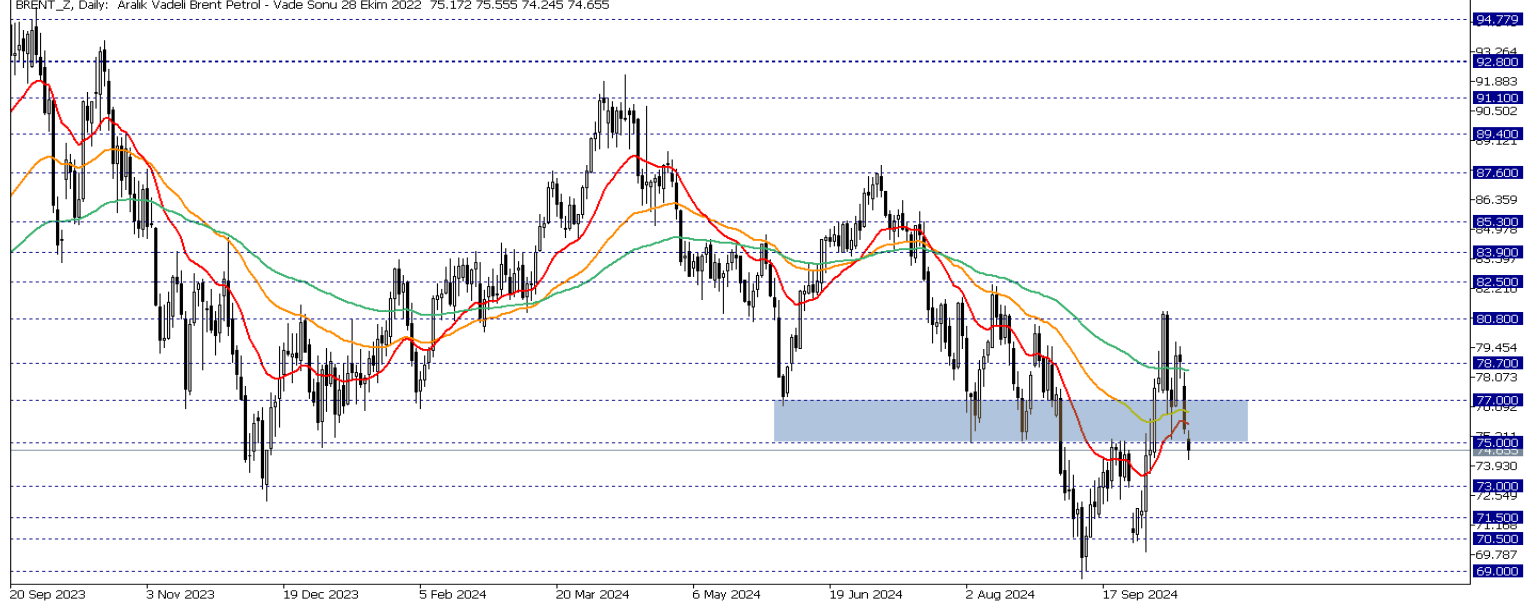


Brent Petrol

Petrol vadeli işlemleri Salı günü zayıflayan küresel talep görünümüyle baskı altında kalmaya devam ederek varil başına 75 dolara doğru geriledi ve düşüşünü üst üste üçüncü seansa taşıdı. Bu gerilemede İsrail'in İran'ın sadece askeri üslerine saldırabileceği yönündeki haber akışı ve OPEC'in bu yıl ile gelecek yıl için talep tahminini düşürmesi etkili oldu. Petrolde teknik olarak 75,00 – 77,00 bölgesini takip ediyoruz. Yükseliş için ilgili bölge üzerinde kalıcılık görmek gerekebilir. 77,00 direncinin aşılması ile 78,70 – 80,80 seviyelerine doğru yükselişler izlenebilir. Düşüşlerin devamında 73,00 desteğinin kırılması ile 71,50 – 70,50 seviyeleri orta vadeli destek seviyeleri olarak takip edilebilir. Gün içi teknik seviyeler olarak ;

Destekler: 73,00 – 771,50 – 70,50

Dirençler: 75,00 – 77,00 – 78,70

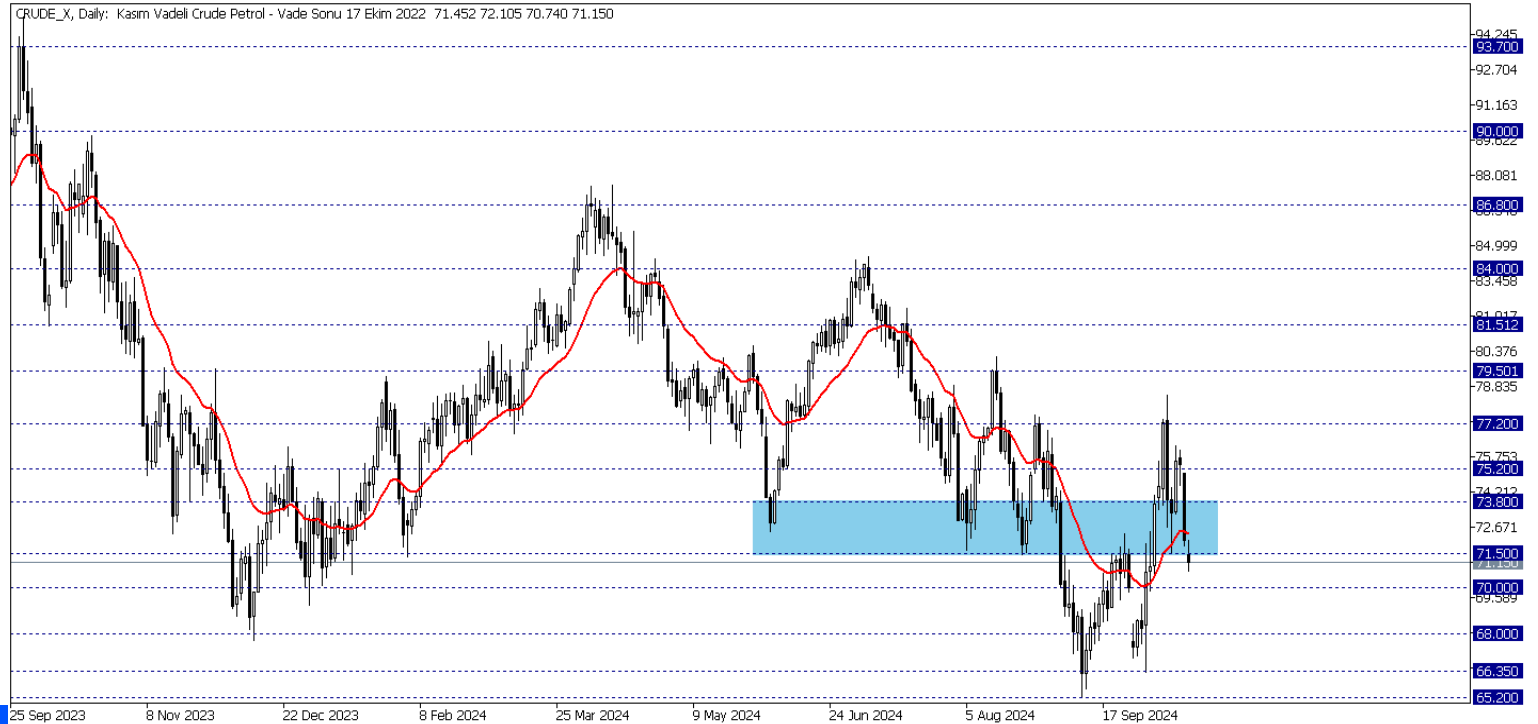


Crude Petrol

Ham petrolde teknik olarak 71,50 – 73,80 bölgesini takip ediyoruz. Bölge altında düşüşlerin sürmesi beklenebilir. Olası toparlanmalarda yukarı yönlü görünüm için 73,80 direnci üzerinde kalıcılıkla 77,20 – 79,50 seviyeleri hedeflenebilir. 71,50 desteği altındaki hareketlerde 70,00 – 68,00 seviyeleri destek olarak takip edilebilir. Gün içi teknik seviyeler olarak ;

Destekler: 70,00 – 68,00 – 66,35

Dirençler: 71,50 – 73,80 – 75,20

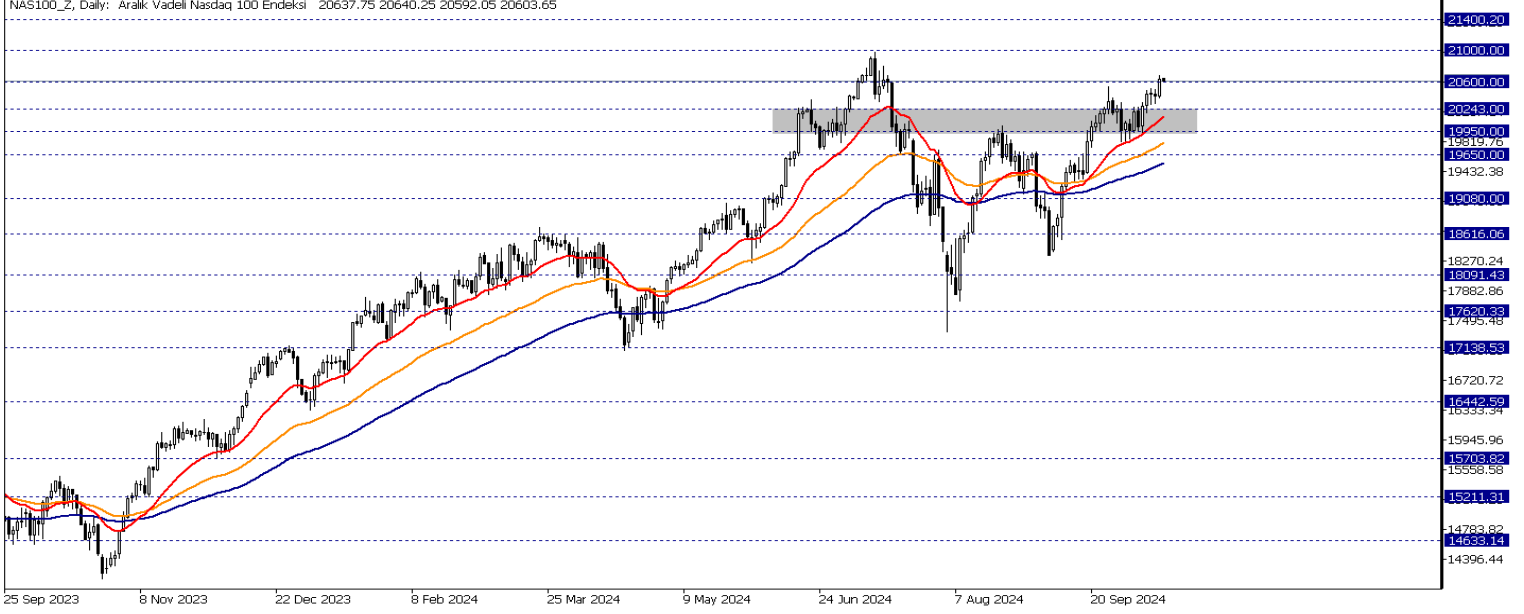


Nasdaq Yakın Vade

Nasdaq endeksi vadeli kontratında kısa vadede teknik olarak 19950 - 20243 bölgesini takip ediyoruz. 20243 seviyesi destek olarak çalıştığı sürece 20600 – 21000 seviyelerine doğru yükselişler izlenebilir. Rekor seviyelerde işlem gören Nasdaq endeksinde 20600 direnci etrafındaki baskılanmada 20243 – 19950 seviyeleri destek olarak takip edilebilir. 19950 desteğinin aşağı yönde kırılması ile 19080 desteğine doğru düşüşler hızlanabilir. Gün içi teknik seviyeler olarak;

Destekler: 20243 – 19950 - 19650

Dirençler: 20600 – 21000 - 21400

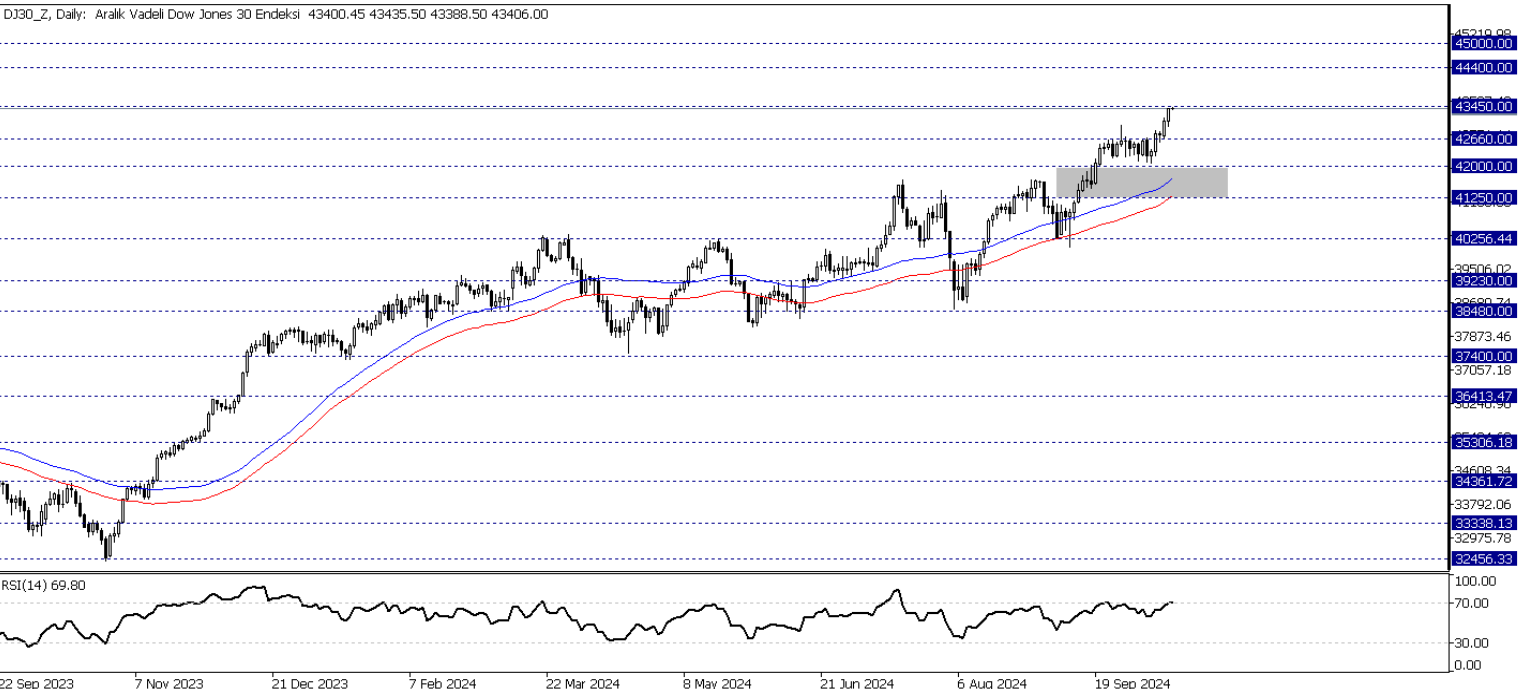


Dow Jones Yakın Vade

DJ endeksi için kısa vadede teknik olarak 41250 – 42000 bölgesini takip ediyoruz. Endeks bölge üzerinde tutunmayı başardığı sürece yükselişin devam etmesi beklenebilir. Rekor seviyelerde hareket eden endeks için 43450 – 44400 seviyeleri direnç olarak takip edilebilir. Olası düşüşlerde 42660 desteğinin kırılması ile 42200 – 41250 seviyeleri destek olarak takip edilebilir.

Destekler: 42660 – 42000 - 41250

Dirençler: 43450 – 44400 - 44500



**Gedik Yatırım Menkul Değerler A.Ş. - Gedik Forex Birimi**

E-Posta : forex@gedik.com

Adres : Altayçeşme Mahallesi Çamlı Sokak Pasco Plaza No :21 İç Kapı No :45 Kat: 10-11,12, 34843 Maltepe/İstanbul

Tel : (0216) 453 01 20

Forex Satış Birimi

Mehmet Karakavuk	Müdür	(Dahili - 1921)	mehmet.karakavuk@gedik.com
Kaan Can	Yatırım Uzmanı	(Dahili - 1266)	kaan.can@gedik.com
Şahin Gülçen	Yatırım Uzmanı	(Dahili - 1320)	sahin.gulcen@gedik.com
Zeliha Avşar	Yatırım Uzmanı	(Dahili - 1411)	zeliha.avsar@gedik.com

Gedik Yatırım Menkul Değerler A.Ş. - Yatırım Danışmanlığı Birimi

E-Posta : gyd@gedik.com

Adres : Altayçeşme Mahallesi Çamlı Sokak Pasco Plaza No :21 İç Kapı No :45 Kat: 10-11,12, 34843 Maltepe/İstanbul

Tel : (0216) 453 00 53

Yatırım Danışmanlığı Birimi

Mesut KURT	Müdür	mesut.kurt@gedik.com
Eda KARADAĞ	Müdür Yardımcısı	eda.karadag@gedik.com
Onurcan BAL	Müdür Yardımcısı	onurcan.bal@gedik.com
Betül GEDİK	Yönetmen	betul.gedik@gedik.com
Ceren TABAN	Yönetmen	ceren.taban@gedik.com
Yılmaz ALTUN	Yatırım Danışmanı	yilmaz.altun@gedik.com
Elif KAYA	Uzman	elif.kaya@gedik.com

YASAL UYARI

Burada yer alan bilgiler Gedik Yatırım tarafından bilgilendirme amacıyla hazırlanmıştır. Yatırım sinyal, bilgi, yorum ve tavsiyeleri yatırım danışmanlığı kapsamında değildir. Yatırım danışmanlığı hizmeti; aracı kurumlar, portföy yönetim şirketleri, mevduat kabul etmeyen bankalar ile müşteri arasında imzalanacak yatırım danışmanlığı sözleşmesi çerçevesinde sunulmaktadır. Burada yer alan sinyal, yorum ve tavsiyeler, herhangi bir yatırım aracının alım satım önerisi ya da getiri vaadi olarak yorumlanmamalıdır. Bu görüşler mali durumunuz ile risk ve getiri tercihlerinize uygun olmayabilir ve sadece burada yer alan bilgilere ve sinyallere dayanarak yatırım kararı verilmesi beklentilerinize uygun sonuçlar doğurmayabilir. Burada yer alan sinyaller, fiyatlar, veriler ve bilgilerin tam ve doğru olduğu garanti edilemez; içtenlik, haber verilmeksizin değiştirilebilir. Tüm sinyal ve veriler, Gedik Yatırım tarafından güvenilir olduğuna inanılan kaynaklardan alınmıştır. Bu sinyal ve kaynakların kullanılması nedeni ile ortaya çıkabilecek hatalardan ve zararlardan Gedik Yatırım sorumlu değildir.