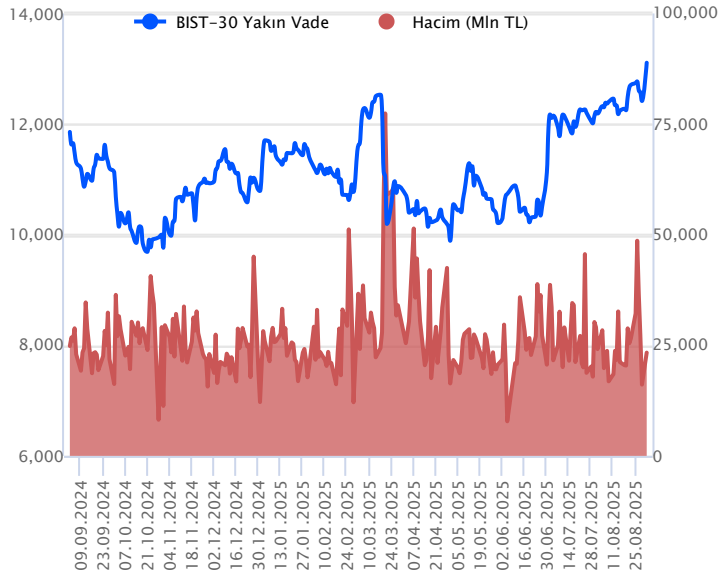


Sözleşme Kodu	Vade Ayı	Uzlaşma Fiyatı	Önceki Uzlaşma Fiyatı	Değişim	Değişim Puanı	Gün İçi Yüksek	Gün İçi Düşük	İşlem Miktarı	İşlem Hacim	Açık Pozisyon	Açık Pozisyon Değişimi	Vadeye Kalan Gün Sayısı	Takasbank Başlangıç Teminatı %
ENDEKS KONTRATLARI													
F_XU0301025	31.10.2025	13,094.00	13,134.00	-0.30 %	-40.00	13,185.00	13,048.00	178,069.00	23,342,326,980.00	452,096.00	14,299.00	60	12
F_XU0301225	31.12.2025	13,783.00	13,799.00	-0.12 %	-16.00	13,873.00	13,700.00	1,885.00	259,906,530.00	9,894.00	207.00	121	12

BIST 30 Yakın Vadeli Kontratı



Ekim vadeli endeks sözleşmesi 13.048,00 – 13.185,00 seviyeleri arasında hareket ederek dün günü %0,30 oranında sınırlı bir düşüşle 13.094,00 uzlaşma fiyatından tamamladı. Geçen hafta içerisinde düzeltme eğiliminin öne çıktığı sözleşmede yeni ayın ilk gününde de dalgalı bir fiyatlama takip edildi. Sözleşmede akşam seans kapanışı da 13.110,00 puandan gerçekleşti. ABD borsaları dün tatil nedeniyle işlem görmezken, ABD vadelilerinde bu sabah yataya yakın hafif satıcı bir seyir etkili oluyor. Asya piyasalarında genel olarak kırmızı bir renk hâkim. Avrupa vadeli ve CFD endeksleri hafif satıcı açılışlara işaret ediyor. Ekim vadeli endeks sözleşmesinin güne dalgalı bir başlangıç yapmasını bekliyoruz.

Sözleşmede düzeltme eğiliminin etkisini sürdürmesi durumunda 13.050 – 13.000 aralığı kısa vadeli ilk güçlü destek bölgesi olarak izlenecektir. Psikolojik açıdan önem taşıyan 13.000 altına sarkmalarda satıcı seyir etkisini sürdürebileceği sözleşmede, 12.930 - 12.820 ve 12.740 seviyelerine doğru kademeli geri çekilmeler gündeme gelebilir. Son günlerdeki düşüşlerin ardından sözleşmede toparlanma çabasının gözlenmesi halinde ise 13.130 - 13.185 aralığı ile 13.210 seviyesi kısa vadeli direnç noktalarıdır 13.200 üzerine yerleşme sağlanabilirse 13.265 – 13.300 ve 13.380 seviyeleri direnç konumunda bulunmaktadır. Sözleşmede yükseliş eğiliminin devamlılığı açısından 13.000 üzerinde tutunmanın korunması önem taşımaktadır.

Endeks - 30 Yakın Vade Aracı Kurum Dağılımı Günlük Değişim					
Long			Short		
Kurum	Net Lot	Pay (%)	Kurum	Net Lot	Pay (%)
Garanti BBVA	8.299	26	İş Yatırım	10.884	34
Ak Yatırım	6.753	21	Yapı Kredi Yatırım	6.364	20
Ziraat Yatırım	6.172	19	Teb Yatırım	4.999	16
Tacirler Yatırım	1.646	5	Bank of America	4.974	16
İnfo Yatırım	1.219	4	Oyak Yatırım	1.673	5
Diğer	7.867	25	Diğer	3.062	10

İlk 5 Kurum Satım Ağırlıklı

Endeks - 30 Yakın Vade Aracı Kurum Dağılımı Tüm Vade					
Long			Short		
Kurum	Net Lot	Pay (%)	Kurum	Net Lot	Pay (%)
Teb Yatırım	172.261	65	İş Yatırım	105.716	40
Yapı Kredi Yatırım	42.676	16	Bank of America	104.581	40
HSBC Yatırım	27.418	10	Meksa Yatırım	10.419	4
Ziraat Yatırım	6.166	2	Garanti BBVA	8.327	3
İnfo Yatırım	4.299	2	QNB Yatırım Menkul	6.939	3
Diğer	11.601	4	Diğer	28.528	11

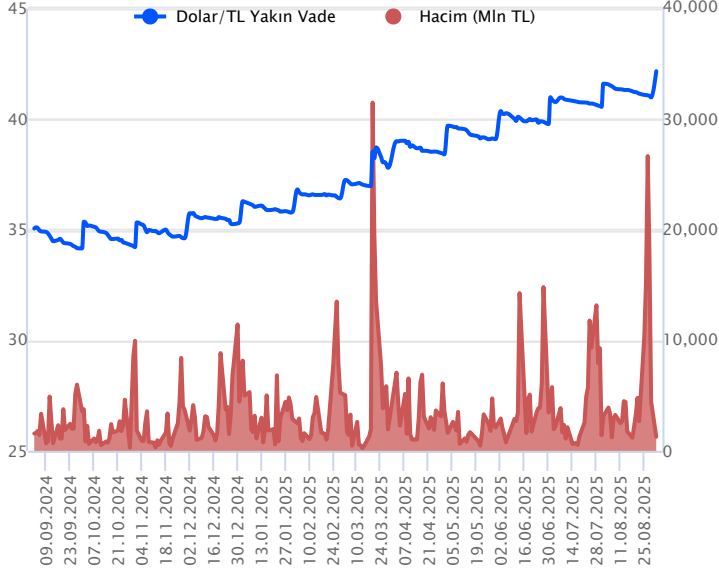
İlk 5 Kurum Alım Ağırlıklı



Fiyat (%)	Açık Pozisyon (%)	Yorum
Artış	Artış	Yükselişin devamlılığı için sinyal olarak kabul edilebilir.
Artış	Azalış	Yükselişin desteklenmediğini gösterir.
Azalış	Artış	Düşüşlerin devamlılığı için sinyal olarak kabul edilebilir.
Azalış	Azalış	Düşüşlerin desteklenmediğini gösterir.

Sözleşme Kodu	Vade Ayı	Uzlaşma Fiyatı	Önceki Uzlaşma Fiyatı	Değişim	Değişim Puan	Gün İçi Yüksek	Gün İçi Düşük	İşlem Miktarı	İşlem Hacim	Açık Pozisyon	Açık Pozisyon Değişimi	Vadeye Kalan Gün Sayısı	Takasbank Başlangıç Teminatı %
DÖVİZ KONTRATLARI													
F_EURTRY0925	30.09.2025	49.4390	49.4820	-0.09 %	-0.04	49.5850	49.4150	253	12,526,469	7,421	100	29	11
F_EURTRY1025	31.10.2025	50.9340	50.8060	0.25 %	0.13	51.0000	50.8210	75	3,819,334	437	36	60	11
F_EURUSD0925	30.09.2025	1.1726	1.1726	0.00 %	0.00	1.1758	1.1724	7,672	368,875,469	35,705	2,794	29	3
F_EURUSD1025	31.10.2025	1.1745	1.1737	0.07 %	0.00	1.1775	1.1745	1,266	60,961,044	4,235	-4	60	3
F_USDTRY0925	30.09.2025	42.1670	42.2090	-0.10 %	-0.04	42.2120	42.1150	30,084	1,269,140,707	1,910,503	-4,005	29	11
F_USDTRY1025	31.10.2025	43.3010	43.4060	-0.24 %	-0.10	43.3690	43.2940	28,373	1,229,247,276	443,114	6,182	60	11

Dolar/TL Yakın Vadeli Kontratı



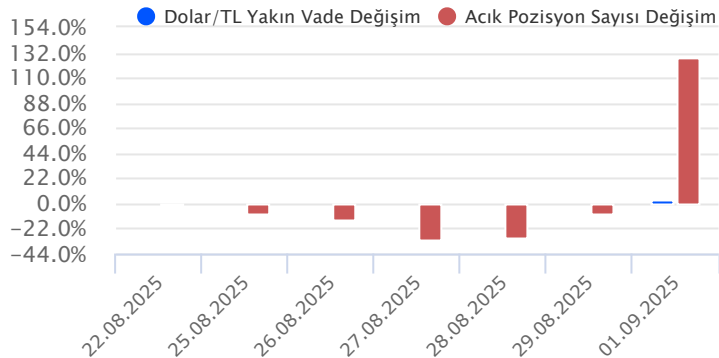
Eylül vadeli dolar/TL sözleşmesi dün 42,1150 ile 42,2120 seviyeleri arasında dalgalanarak günü %0,10'luk düşüşle 42,1670 uzlaşma fiyatından tamamladı. Türkiye ekonomisi yılın ikinci çeyreğinde çeyreklik bazda %1,6 ve yıllık bazda %4,8 oranında büyüme kaydetti. Büyüme verisi bizim ve piyasa medyan beklentisinin üzerinde gerçekleşti. Diğer taraftan İSO Türkiye İmalat PMI verisi ağustosta 45,9'dan 47,3'e yükseldi. İTO İstanbul Tüketici Fiyat Endeksi ise ağustosta aylık %1,84 ve yıllık %40,83 oranında artış kaydetti. Açıklanan verilerin fiyatlamalara etkisi olmadı diyebiliriz. Bugün yurt içerisinde veri akışı sakin. ABD tarafında ise ISM imalat PMI verisi ön plana çıkacak. Hafta geneline bakacak olursak, yarın bizde enflasyon verileri, cuma günü ise ABD'de istihdam verileri yakından izlenecek. Dolar/TL spot kuru, bu sabah saat 08:10 itibariyle 41,14 civarında yataya yakın seyirler izliyor. Dolar endeksi ise 97,84 civarında bulunuyor.

Dolar/TL Yakın Vade Aracı Kurum Dağılımı Günlük Değişim					
Long			Short		
Kurum	Net Lot	Pay (%)	Kurum	Net Lot	Pay (%)
Yapı Kredi Yatırım	10.315	49	İnfo Yatırım	7.502	36
Bank of America	5.727	27	Yatırım Finansman	3.041	15
Mufg Bank	2.350	11	Akbank	1.895	9
İş Yatırım	1.660	8	Deniz Yatırım	1.592	8
Alnus Yatırım	523	3	Halk Yatırım	1.363	7
Diğer	409	2	Diğer	5.591	27

İlk 5 Kurum Alım Ağırlıklı

Dolar/TL Yakın Vade Aracı Kurum Dağılımı Son 1 Yıl					
Long			Short		
Kurum	Net Lot	Pay (%)	Kurum	Net Lot	Pay (%)
Yapı ve Kredi	425.846	25	İş Yatırım	854.710	49
Akbank	325.918	19	Bank of America	323.836	19
Deniz Yatırım	193.901	11	Yapı Kredi Yatırım	317.084	18
QNB Bank	182.084	11	QNB Yatırım Menkul	82.269	5
Nurol Yatırım	170.556	10	Garanti BBVA	26.550	2
Diğer	429.939	25	Diğer	124.512	7

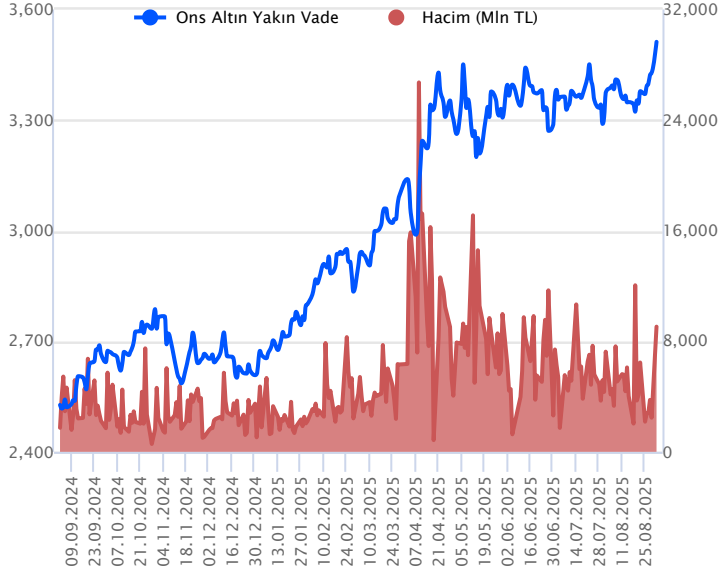
İlk 5 Kurum Satım Ağırlıklı



Fiyat (%)	Açık Pozisyon (%)	Yorum
Artış	Artış	Yükselişin devamlılığı için sinyal olarak kabul edilebilir.
Artış	Azalış	Yükselişin desteklenmediğini gösterir.
Azalış	Artış	Düşüşlerin devamlılığı için sinyal olarak kabul edilebilir.
Azalış	Azalış	Düşüşlerin desteklenmediğini gösterir.

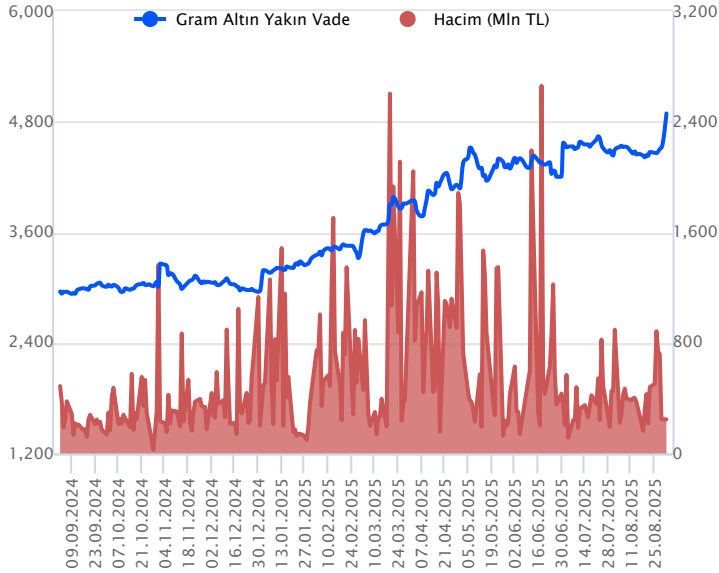
Sözleşme Kodu	Vade Ayı	Uzlaşma Fiyatı	Önceki Uzlaşma Fiyatı	Değişim	Değişim Puan	Gün İçi Yüksek	Gün İçi Düşük	İşlem Miktarı	İşlem Hacim	Açık Pozisyon	Açık Pozisyon Değişimi	Vadeye Kalan Gün Sayısı	Takasbank Başlangıç Teminatı %
ALTIN KONTRATLARI													
F_XAUTRYM1025	31.10.2025	4,890.400	4,847.900	0.88 %	42.50	4,910.600	4,876.600	50,267	245,714,630	467,288	4,012	60	11
F_XAUTRYM1225	31.12.2025	5,194.900	5,156.900	0.74 %	38.00	5,222.500	5,182.700	4,289	22,289,445	19,752	1,356	121	11
F_XAUUSD1025	31.10.2025	3,513.400	3,474.900	1.11 %	38.50	3,522.000	3,500.900	62,951	9,053,807,718	158,206	30,072	60	6
F_XAUUSD1225	31.12.2025	3,541.300	3,503.400	1.08 %	37.90	3,560.400	3,529.900	2,260	327,765,181	3,582	390	121	6

ONS ALTIN Yakın Vadeli Kontratı



Ekim vadeli ons altın sözleşmesi dün 3500,90-3522,00\$ arasında seyrederken, günü yüzde 1,11 yükselişle 3513,40\$ uzlaşma fiyatından kapattı. Spot piyasada saat 08:20 itibarıyla ons altın 3496\$ seviyesinde izleniyor. Küresel piyasalarda, bitmeyen Ukrayna-Rusya savaşı, Fed ile Trump arasındaki gelişmeler, Trump'ın tarifelerinin mahkeme kararıyla birçoğunun iptal edilme riski, FED'in faiz indirimine dair beklentiler, altın fiyatlarının yükselişini destekliyor. Bugün içinde bu konularla ilgili gelişmeler takip edilecek. Sözleşme için 3500-3522\$ arasını nötr olarak değerlendiriyoruz. Yukarıda 3522\$ direnci olurken, bu direnç üstü kapanışlarda 3486\$ stop seviyesi belirlenerek 3592\$ seviyesi takip edilebilir. Geri çekilmelerde ise 3500\$ destek olurken, bu destek altında 3535\$ stop seviyesi olmak koşuluyla 3430\$ seviyesi değerlendirilebilir. ABD'de dün piyasalar tatildi ve önemli bir veri akışı izlenmedi. Bugün içinse ağustos ayına yönelik imalat PMI ve ISM imalat PMI verileri takip edilecek. Veri bazı hareketler görülebilir. Fed üyelerinin de konuşmaları yakından izleniyor. Sözleşmede olası oynaklığa karşı yatırımcıların aktif bir kar al/zarar durdur seviyesi belirleyerek hareket etmeleri daha sağlıklı olabilir.

GRAM ALTIN Yakın Vadeli Kontratı

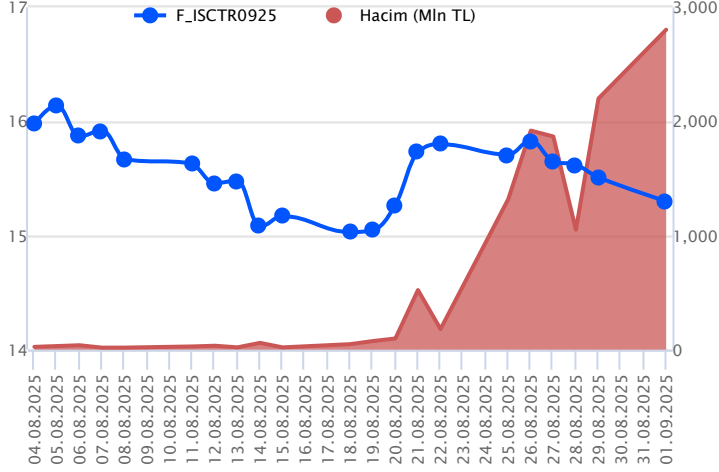


Ekim vadeli gram altın sözleşmesi dün 4876,60-4910,60TL arasında seyrederken, günü yüzde 0,88 yükselişle 4890,40TL uzlaşma fiyatından kapattı. Spot piyasada saat 08:20 itibarıyla gram altın 4625TL seviyesinde izleniyor. Türkiye ekonomisi ikinci çeyrekte piyasanın beklentisinin üzerinde yüzde 4,8 büyümeye kaydetti. Cumhurbaşkanı Yardımcısı Cevdet Yılmaz veriyile ilgili değerlendirmesinde, ikinci çeyrek verilerinin büyüme modeline uygun olarak ekonominin dirençli yapısını ve sürdürülebilir büyüme kararlılığını ortaya koyduğunu belirtti. Programda öngörülen şekilde enflasyonla kararlı şekilde mücadele ederken dengeli büyüme politikalarını sürdüreceklerini ifade etti. Hazine ve Maliye Bakanı Mehmet Şimşek ise açıklamasında, büyümenin kademeli olarak potansiyel seviyesine ulaşmasını öngördüklerini söyledi. İkinci çeyrekte takvim ve düşük baz etkilerinin de katkısıyla yıllık büyümedeki artışla birlikte dezenflasyonun sürmesi uyguladıkları programın başarısını net bir şekilde ortaya koymaktadır değerlendirmesinde bulundu. Önümüzdeki dönemde finansal koşulların daha elverişli hale gelmesi ve küresel ticarete belirsizliklerin azalmasıyla büyümenin kademeli olarak potansiyel seviyesine ulaşmasını öngördüklerini de ekledi. ABD'de imalat PMI ve ISM imalat PMI verileri açıklanacak. Fed üyelerinin konuşmaları da izlenebilir. Yurt içinde bugün takvim sakin. Sözleşmede olası oynaklığa karşı yatırımcıların aktif bir kar al/zarar durdur seviyesi belirleyerek hareket etmeleri daha sağlıklı olabilir.

Sözleşme	Vade Ayı	Son Uzlaşma	Önceki Uzlaşma	Değişim %	Günün Düşüşü	Günün Yükselişi	İşlem Adedi	İşlem Hacmi
PAY VADELİ SÖZLEŞMELERİNDE EN FAZLA İŞLEM GÖRENLER								
F_ISCTR0925	30.09.2025	15.300	15.500	-1.3 %	15.130	15.660	1,820,075	2,804,360,410
F_YKBNK0925	30.09.2025	34.370	33.960	1.2 %	33.730	34.700	797,588	2,741,739,052
F_SASA0925	30.09.2025	4.710	4.780	-1.5 %	4.680	4.930	5,629,788	2,706,634,939

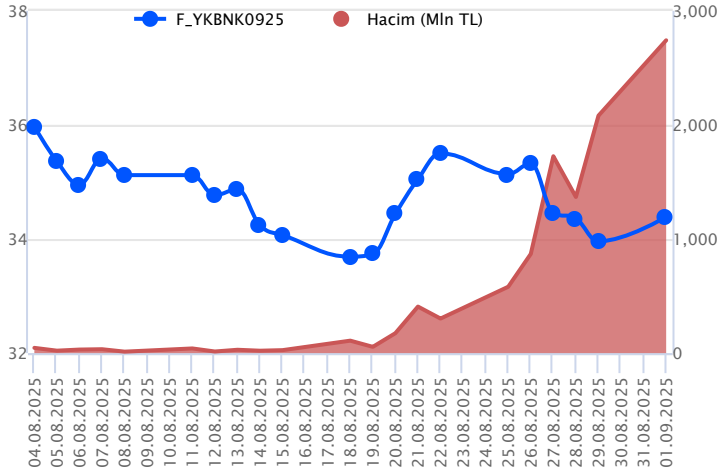
Pay vadeli sözleşmeleri, düşük teminatlarla yüksek tutarlı pozisyonlar almayı mümkün kılar. Pay vadeli sözleşmeleri ile ilgili daha detaylı bilgi almak için Gedik Yatırım VİOP Departmanı ile iletişime geçebilirsiniz.

F_ISCTR0925 Vadeli Kontratı



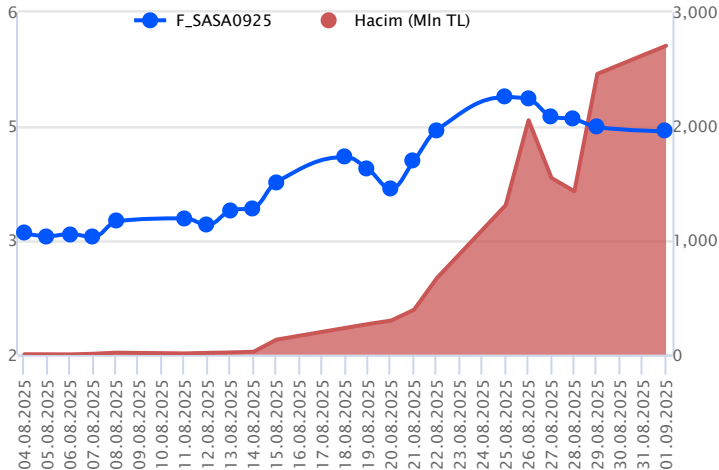
Eylül vadeli ISCTR pay sözleşmesi 15,13 – 15,66 TL aralığında hareket ederek günü %1,3 oranında bir düşüşle 15,30 TL uzlaşma fiyatından tamamladı. ISCTR sözleşmesinde eylül vadeli grafiğe göre 100 ve 200 günlük üssel ortalamaların geçtiği 15,28 – 15,33 aralığı kritik öneme sahip bir bölge olarak karşımıza çıkarken, bu bölge altındaki fiyatlamalarda zayıflayan teknik görünümle birlikte satıcılı seyir etkisini sürdürebilir. Bu durumda 15,13 – 15,00 ve 14,95 seviyeleri destek olarak izlenecektir. 14,95 desteği de kırılacak olursa 14,65 – 14,50 bölgesine doğru geri çekilmeler gündeme gelebilir. Sözleşmede 100 ve 200 günlük ortalamalar (15,28 / 15,33) üzerinde tutunma korunabilir ve tepki alımları gözlenecek olursa 15,40 – 15,50 aralığı kısa vadeli ilk direnç bölgesidir. 15,50 üzerindeki fiyatlamalarda 15,60 – 15,71 – 15,86 ve 16,00 seviyeleri direnç konumunda bulunmaktadır.

F_YKBNK0925 Vadeli Kontratı



Haftanın ilk işlem günü bankacılık endeksinde pozitif ayrışma takip edilirken, Eylül vadeli YKBNK sözleşmesi 33,73 TL – 34,70 TL seviyeleri arasında dalgalanarak 34,37 TL uzlaşma fiyatından %1,2'lik kazançla günü tamamladı. Endekste negatif seyir takip edilirken, sektöre paralel pozitif ayrışmanın yaşandığı sözleşmede 22 günlük üssel ortalamaların yer aldığı 34,70 TL izlenen ilk direnç konumunda yer alırken, devamında 34,94 TL ve 35,12 TL ve 35,28 TL takip edilecek direnç noktalarıdır. Geri çekilmelerde ise kısa vadede 34,00 TL altı kapanışlar önemli olacaktır. Bu koşulun sağlanması ile 33,70 TL ve 33,50 TL destekleri gündeme gelecektir. Son dönemde piyasa genelindeki volatilitenin nedeniyle sözleşmede alınacak pozisyonlarda temkinli olunması aktif bir stop-loss stratejisine bağlı kalınması faydalı olacaktır.

F_SASA0925 Vadeli Kontratı



Son dönemde yüksek volatilitenin takip edildiği Eylül vadeli SASA sözleşmesi haftanın ilk işlem günü 4,68 TL – 4,93 TL seviyeleri arasında dalgalanarak 4,71 TL uzlaşma fiyatından %1,5'lik kayıpla günü tamamladı. Sözleşmede seans içinde 5,00 TL altında baskının devam etmesi beklenirken, geri çekilmelerde 14 günlük ortalamaların yer aldığı 4,50 TL ve 4,32 TL sırasıyla takip edilecek desteklerdir. Tepki alımlarının etkili olması durumunda ise ilk etapta 5,00 TL üzeri kapanışların yaşanmasına ihtiyaç duyulmaktadır. Devamında 5,10 TL ve 5,26 TL takip edilecek dirençlerdir. Piyasa genelindeki volatilitenin nedeniyle sözleşmede alınacak pozisyonlarda temkinli olunması aktif bir stop-loss stratejisine bağlı kalınması faydalı olacaktır.

Dayanak Varlıkların Teknik Göstergeler Görünümleri

20 Gün Ortalama/Fiyat Kesişmesi (YUKARI)

YKBNK
GARAN
AEFES

20 Gün Ortalama/Fiyat Kesişmesi (AŞAĞI)

ASELS
ISCTR
KRDMD

Güç Göstergeleri Olumlu

EREGL

Güç Göstergeleri Zayıf

MGROS
AKSEN
PGSUS
TTKOM
ALARK

RSI ve Momentum göstergelerine göre olumlu olanlar

RSI ve Momentum göstergelerine göre zayıf olanlar

50 Gün Ortalama/Fiyat Kesişmesi (YUKARI)

AKSEN

50 Gün Ortalama/Fiyat Kesişmesi (AŞAĞI)

DOAS
OYAKC

MACD

KOZAA	GÜÇLÜ AL
KONTR	ZAYIF SAT
ODAS	ZAYIF SAT
TOASO	ZAYIF SAT

Göstergeleri Dipte Olanlar

PGSUS
MGROS
DOAS
AKSEN
ARCLK

CCI, RSI, Stochastics, Williams' %R , MFI ve DX göstergelerinin ortalaması en düşük olanlar

20/50 Gün Ortalama Kesişmesi (YUKARI)

KOZAL

20/50 Gün Ortalama Kesişmesi (AŞAĞI)

Bu şartları sağlayan dayanak varlık bulunmamaktadır.

Para Girişi Olan Dayanak Varlıklar

	Kapanış	İşlem Hacmi (Mln TL)
GARAN	146.00	3,589.49550
TUPRS	173.20	3,526.48684

Para Çıkışı Olan Dayanak Varlıklar

	Kapanış	İşlem Hacmi (Mln TL)
ISCTR	14.83	7,637.34

Yüksek Hacimliler

	İşlem Hacmi (Mln TL)
XU030	85,147.02
XSD25	50,733.92
X10XB	44,306.19
XLBNK	21,865.34
SASA	12,972.14

Dayanak Varlıkların Teknik Gösterge Konumları

Kod	5 Günlük H.O	10 Günlük H.O	20 Günlük H.O	50 Günlük H.O	RSI	StochS	MACD	CCI
AEFES	SATIM	SATIM	ALIM	ALIM	SATIM	SATIM	SATIM	SATIM
AKBNK	ALIM	ALIM	ALIM	ALIM	SATIM	ALIM	ALIM	SATIM
AKSEN	SATIM	SATIM	SATIM	ALIM	SATIM	SATIM	SATIM	ALIM
ALARK	SATIM	SATIM	SATIM	SATIM	SATIM	ALIM	SATIM	SATIM
ARCLK	SATIM	SATIM	SATIM	ALIM	SATIM	ALIM	SATIM	SATIM
ASELS	SATIM	SATIM	SATIM	ALIM	SATIM	ALIM	SATIM	SATIM
ASTOR	ALIM	ALIM	ALIM	ALIM	ALIM	SATIM	SATIM	ALIM
BIMAS	SATIM	ALIM	ALIM	ALIM	SATIM	ALIM	SATIM	SATIM
BRSAN	ALIM	ALIM	ALIM	ALIM	SATIM	ALIM	ALIM	SATIM
CIMSA	SATIM	SATIM	SATIM	SATIM	SATIM	ALIM	SATIM	SATIM
CNH/TRY	ALIM	ALIM	ALIM	ALIM	SATIM	ALIM	ALIM	SATIM
DOAS	SATIM	SATIM	SATIM	SATIM	SATIM	ALIM	SATIM	SATIM
DOHOL	SATIM	SATIM	ALIM	ALIM	SATIM	ALIM	SATIM	SATIM
EKGYO	ALIM	ALIM	ALIM	ALIM	ALIM	ALIM	ALIM	SATIM
ENJSA	SATIM	ALIM	ALIM	ALIM	SATIM	ALIM	ALIM	SATIM
ENKAI	ALIM	ALIM	ALIM	ALIM	SATIM	SATIM	SATIM	ALIM
EREGL	ALIM	ALIM	ALIM	ALIM	ALIM	SATIM	ALIM	SATIM
EUR/TRY	ALIM	ALIM	ALIM	ALIM	ALIM	SATIM	ALIM	ALIM
EUR/USD	ALIM	ALIM	ALIM	ALIM	ALIM	SATIM	ALIM	ALIM
FROTO	SATIM	SATIM	ALIM	ALIM	SATIM	ALIM	SATIM	SATIM
GARAN	ALIM	ALIM	ALIM	ALIM	SATIM	SATIM	SATIM	ALIM
GBP/USD	ALIM	ALIM	ALIM	ALIM	ALIM	SATIM	ALIM	ALIM
GUBRF	ALIM	ALIM	ALIM	ALIM	SATIM	ALIM	ALIM	SATIM
HALKB	SATIM	SATIM	SATIM	ALIM	SATIM	ALIM	SATIM	SATIM
HEKTS	SATIM	SATIM	SATIM	ALIM	SATIM	ALIM	SATIM	SATIM
ISCTR	SATIM	SATIM	SATIM	ALIM	SATIM	ALIM	SATIM	SATIM
KCHOL	SATIM	SATIM	ALIM	ALIM	SATIM	ALIM	SATIM	SATIM
KONTR	SATIM	SATIM	ALIM	ALIM	SATIM	ALIM	SATIM	SATIM
KOZAA	ALIM	ALIM	ALIM	ALIM	ALIM	SATIM	ALIM	SATIM
KOZAL	ALIM	ALIM	ALIM	ALIM	SATIM	ALIM	ALIM	SATIM
KRDMD	SATIM	SATIM	SATIM	ALIM	SATIM	ALIM	SATIM	SATIM
MGROS	SATIM	SATIM	SATIM	SATIM	SATIM	ALIM	SATIM	SATIM
ODAS	ALIM	ALIM	ALIM	ALIM	SATIM	ALIM	SATIM	SATIM
OYAKC	SATIM	SATIM	SATIM	SATIM	SATIM	ALIM	SATIM	SATIM
PETKM	SATIM	SATIM	ALIM	ALIM	SATIM	ALIM	ALIM	SATIM
PGSUS	SATIM	SATIM	SATIM	SATIM	SATIM	SATIM	SATIM	SATIM
RUB/TRY	SATIM	SATIM	ALIM	ALIM	SATIM	ALIM	ALIM	SATIM
SAHOL	SATIM	SATIM	SATIM	ALIM	SATIM	ALIM	SATIM	SATIM
SASA	SATIM	SATIM	ALIM	ALIM	SATIM	ALIM	ALIM	SATIM
SISE	SATIM	SATIM	ALIM	ALIM	SATIM	ALIM	SATIM	SATIM
SOKM	ALIM	ALIM	ALIM	ALIM	SATIM	ALIM	ALIM	SATIM
TAVHL	SATIM	SATIM	SATIM	SATIM	SATIM	ALIM	SATIM	SATIM
TCELL	SATIM	SATIM	SATIM	SATIM	SATIM	ALIM	SATIM	SATIM
THYAO	SATIM	ALIM	ALIM	ALIM	SATIM	ALIM	SATIM	SATIM
TKFEN	SATIM	SATIM	SATIM	SATIM	SATIM	ALIM	ALIM	SATIM
TOASO	SATIM	SATIM	ALIM	ALIM	SATIM	ALIM	SATIM	SATIM
TSKB	ALIM	ALIM	ALIM	ALIM	ALIM	SATIM	ALIM	SATIM
TTKOM	SATIM	SATIM	SATIM	SATIM	SATIM	ALIM	SATIM	SATIM
TUPRS	ALIM	ALIM	ALIM	ALIM	ALIM	ALIM	ALIM	SATIM
ULKER	SATIM	SATIM	SATIM	ALIM	SATIM	ALIM	SATIM	SATIM
USD/TRY	ALIM	ALIM	ALIM	ALIM	ALIM	SATIM	SATIM	ALIM
VAKBN	SATIM	ALIM	ALIM	ALIM	SATIM	ALIM	ALIM	SATIM
VESTL	ALIM	ALIM	ALIM	ALIM	SATIM	ALIM	ALIM	SATIM
X10XB	SATIM	SATIM	ALIM	ALIM	SATIM	ALIM	SATIM	SATIM
XAU/TRY	ALIM	ALIM	ALIM	ALIM	ALIM	SATIM	ALIM	ALIM
XAU/USD	ALIM	ALIM	ALIM	ALIM	ALIM	ALIM	ALIM	ALIM
XLBNK	SATIM	SATIM	ALIM	ALIM	SATIM	ALIM	SATIM	SATIM
XSD25	SATIM	SATIM	ALIM	ALIM	SATIM	ALIM	SATIM	SATIM
XU030	SATIM	SATIM	ALIM	ALIM	SATIM	ALIM	SATIM	SATIM
YKBNK	ALIM	ALIM	ALIM	ALIM	ALIM	ALIM	SATIM	ALIM

Kod	Destek 3	Destek 2	Destek 1	Kapanış	Pivot	Direnç 1	Direnç 2	Direnç 3
DESTEKLER				DİRENÇLER				
F_AEFES0925	17.17	17.28	17.44	17.59	17.55	17.71	17.82	17.98
F_AEFES1025	17.74	17.85	17.98	18.10	18.09	18.22	18.33	18.46
F_AKBNK0925	69.01	69.68	70.45	71.22	71.12	71.89	72.56	73.33
F_AKBNK1025	71.44	72.06	72.77	73.48	73.39	74.10	74.72	75.43
F_AKSEN0925	38.60	39.20	39.78	40.36	40.38	40.96	41.56	42.14
F_AKSEN1025	40.06	40.57	41.06	41.56	41.57	42.06	42.57	43.06
F_ALARK0925	87.05	88.59	89.60	90.61	91.14	92.15	93.69	94.70
F_ALARK1025	90.51	91.80	92.67	93.55	93.96	94.83	96.12	96.99
F_ARCLK0925	132.28	134.62	136.98	139.35	139.32	141.68	144.02	146.38
F_ARCLK1025	138.68	139.97	141.53	143.10	142.82	144.38	145.67	147.23
F_ASELS0925	175.37	179.38	181.67	183.95	185.68	187.97	191.98	194.27
F_ASELS1025	179.55	183.65	186.05	188.45	190.15	192.55	196.65	199.05
F_ASTOR0925	118.15	119.60	120.80	122.00	122.25	123.45	124.90	126.10
F_ASTOR1025	121.43	122.87	123.83	124.80	125.27	126.23	127.67	128.63
F_BIMAS0925	524.77	528.23	534.97	541.70	538.43	545.17	548.63	555.37
F_BIMAS1025	540.70	544.20	551.20	558.20	554.70	561.70	565.20	572.20
F_BRSAN0925	471.28	483.67	491.13	498.60	503.52	510.98	523.37	530.83
F_BRSAN1025	489.37	499.53	505.37	511.20	515.53	521.37	531.53	537.37
F_CIMSA0925	47.84	48.42	48.76	49.11	49.34	49.68	50.26	50.60
F_CIMSA1025	49.43	49.81	50.13	50.44	50.51	50.83	51.21	51.53
F_CNHTRY0925	5.92	5.92	5.92	5.92	5.92	5.92	5.92	5.92
F_CNHTRY1025	6.12	6.12	6.12	6.12	6.12	6.12	6.12	6.12
F_DOAS0925	184.08	186.47	187.98	189.50	190.37	191.88	194.27	195.78
F_DOAS1025	189.90	192.20	193.35	194.50	195.65	196.80	199.10	200.25
F_DOHOL0925	18.65	18.88	19.07	19.26	19.30	19.49	19.72	19.91
F_DOHOL1025	19.24	19.46	19.63	19.80	19.85	20.02	20.24	20.41
F_EKGYO0925	20.34	20.66	21.22	21.79	21.54	22.10	22.42	22.98
F_EKGYO1025	21.04	21.35	21.91	22.48	22.22	22.78	23.09	23.65
F_ENJSA0925	75.98	76.87	77.52	78.18	78.41	79.06	79.95	80.60
F_ENJSA1025	78.08	78.92	79.73	80.55	80.57	81.38	82.22	83.03
F_ENKAI0925	72.58	73.25	74.14	75.03	74.81	75.70	76.37	77.26
F_ENKAI1025	73.75	74.42	75.29	76.17	75.96	76.83	77.50	78.37
F_EREGL0925	29.72	29.98	30.38	30.78	30.64	31.04	31.30	31.70
F_EREGL1025	30.80	30.99	31.39	31.78	31.58	31.98	32.17	32.57
F_EURTRY0925	49.24	49.33	49.41	49.50	49.50	49.58	49.67	49.75
F_EURTRY1025	50.67	50.74	50.85	50.95	50.92	51.03	51.10	51.20
F_EURUSD0925	1.17	1.17	1.17	1.17	1.17	1.17	1.18	1.18
F_EURUSD1025	1.17	1.17	1.17	1.18	1.18	1.18	1.18	1.18
F_FROTO0925	108.98	110.27	112.33	114.40	113.62	115.68	116.97	119.03
F_FROTO1025	112.38	113.67	115.38	117.10	116.67	118.38	119.67	121.38
F_GARAN0925	144.05	146.15	148.20	150.25	150.30	152.35	154.45	156.50
F_GARAN1025	148.88	150.82	152.98	155.15	154.92	157.08	159.02	161.18
F_GBPUSD0925	1.35	1.35	1.35	1.35	1.35	1.35	1.36	1.36
F_GBPUSD1025	1.35	1.35	1.35	1.35	1.35	1.35	1.35	1.35
F_GUBRF0925	289.40	294.00	297.60	301.20	302.20	305.80	310.40	314.00
F_GUBRF1025	300.55	304.50	307.80	311.10	311.75	315.05	319.00	322.30
F_HALKB0925	26.99	27.25	27.55	27.84	27.81	28.11	28.37	28.67
F_HALKB1025	27.88	28.12	28.43	28.74	28.67	28.98	29.22	29.53
F_HEKTS0925	4.24	4.34	4.40	4.47	4.50	4.56	4.66	4.72
F_HEKTS1025	4.35	4.45	4.52	4.59	4.62	4.69	4.79	4.86
F_ISCTR0925	14.54	14.83	15.07	15.30	15.36	15.60	15.89	16.13
F_ISCTR1025	15.01	15.32	15.55	15.79	15.86	16.09	16.40	16.63
F_KCHOL0925	185.05	186.50	188.10	189.70	189.55	191.15	192.60	194.20
F_KCHOL1025	193.33	193.97	194.93	195.90	195.57	196.53	197.17	198.13
F_KONTR0925	26.90	27.37	27.66	27.95	28.13	28.42	28.89	29.18
F_KONTR1025	27.60	28.12	28.46	28.80	28.98	29.32	29.84	30.18
F_KOZAA0925	77.31	78.86	79.88	80.89	81.43	82.45	84.00	85.02
F_KOZAA1025	80.62	81.88	82.59	83.29	83.85	84.56	85.82	86.53
F_KOZAL0925	23.72	24.15	24.56	24.98	24.99	25.40	25.83	26.24
F_KOZAL1025	24.89	25.15	25.45	25.76	25.71	26.01	26.27	26.57
F_KRDMD0925	28.49	29.01	29.34	29.68	29.86	30.19	30.71	31.04
F_KRDMD1025	29.38	29.88	30.21	30.53	30.71	31.04	31.54	31.87
F_MGROS0925	476.45	483.90	488.30	492.70	495.75	500.15	507.60	512.00
F_MGROS1025	496.53	501.57	504.33	507.10	509.37	512.13	517.17	519.93
F_ODAS0925	6.08	6.20	6.36	6.53	6.48	6.64	6.76	6.92
F_ODAS1025	6.26	6.38	6.55	6.73	6.67	6.84	6.96	7.13

Kod	Destek 3	Destek 2	Destek 1	Kapanış	Pivot	Direnç 1	Direnç 2	Direnç 3
DESTEKLER				DİRENÇLER				
F_OYAKC0925	23.27	23.85	24.18	24.50	24.76	25.09	25.67	26.00
F_OYAKC1025	22.95	23.61	23.93	24.26	24.59	24.91	25.57	25.89
F_PETKM0925	19.70	20.07	20.27	20.47	20.64	20.84	21.21	21.41
F_PETKM1025	20.38	20.74	20.91	21.09	21.27	21.44	21.80	21.97
F_PGSUS0925	247.27	250.23	252.12	254.00	255.08	256.97	259.93	261.82
F_PGSUS1025	256.20	258.90	260.40	261.90	263.10	264.60	267.30	268.80
F_SAHOL0925	95.58	96.10	97.12	98.15	97.64	98.66	99.18	100.20
F_SAHOL1025	98.83	99.32	100.13	100.95	100.62	101.43	101.92	102.73
F_SASA0925	4.38	4.53	4.63	4.73	4.78	4.88	5.03	5.13
F_SASA1025	4.54	4.68	4.76	4.84	4.90	4.98	5.12	5.20
F_SISE0925	40.67	41.09	41.44	41.80	41.86	42.21	42.63	42.98
F_SISE1025	42.07	42.42	42.64	42.86	42.99	43.21	43.56	43.78
F_SOKM0925	39.92	40.38	41.14	41.90	41.60	42.36	42.82	43.58
F_SOKM1025	41.31	41.73	42.41	43.08	42.83	43.51	43.93	44.61
F_TAVHL0925	250.20	253.40	256.15	258.90	259.35	262.10	265.30	268.05
F_TAVHL1025	259.67	262.08	264.62	267.15	267.03	269.57	271.98	274.52
F_TCELL0925	93.30	94.69	95.42	96.15	96.81	97.54	98.93	99.66
F_TCELL1025	96.90	98.05	98.70	99.35	99.85	100.50	101.65	102.30
F_THYAO0925	334.10	337.30	340.60	343.90	343.80	347.10	350.30	353.60
F_THYAO1025	345.82	348.78	351.77	354.75	354.73	357.72	360.68	363.67
F_TKFEN0925	100.80	103.05	104.85	106.65	107.10	108.90	111.15	112.95
F_TKFEN1025	103.97	105.98	107.72	109.45	109.73	111.47	113.48	115.22
F_TOASO0925	243.73	246.87	250.83	254.80	253.97	257.93	261.07	265.03
F_TOASO1025	253.15	255.85	259.00	262.15	261.70	264.85	267.55	270.70
F_TSKB0925	14.33	14.51	14.74	14.96	14.92	15.15	15.33	15.56
F_TSKB1025	14.87	15.03	15.23	15.44	15.39	15.59	15.75	15.95
F_TTKOM0925	53.85	54.92	55.50	56.09	56.57	57.15	58.22	58.80
F_TTKOM1025	55.18	56.38	56.99	57.59	58.19	58.80	60.00	60.61
F_TUPRS0925	164.45	166.15	168.55	170.95	170.25	172.65	174.35	176.75
F_TUPRS1025	170.83	172.07	174.18	176.30	175.42	177.53	178.77	180.88
F_ULKER0925	114.37	115.28	116.72	118.15	117.63	119.07	119.98	121.42
F_ULKER1025	118.27	119.13	120.37	121.60	121.23	122.47	123.33	124.57
F_USDTRY0925	42.02	42.07	42.12	42.17	42.16	42.21	42.26	42.31
F_USDTRY1025	43.20	43.25	43.27	43.30	43.32	43.35	43.40	43.42
F_VAKBN0925	28.78	29.11	29.40	29.70	29.73	30.02	30.35	30.64
F_VAKBN1025	29.70	30.05	30.34	30.63	30.69	30.98	31.33	31.62
F_VESTL0925	40.34	41.31	41.87	42.43	42.84	43.40	44.37	44.93
F_VESTL1025	41.85	42.70	43.20	43.71	44.05	44.55	45.40	45.90
F_X10XB1025	14,601.00	14,650.00	14,675.00	14,700.00	14,724.00	14,749.00	14,798.00	14,823.00
F_X10XB1225	15,443.67	15,545.33	15,748.67	15,952.00	15,850.33	16,053.67	16,155.33	16,358.67
F_XAUTRYM1025	4,839.07	4,857.83	4,873.07	4,888.30	4,891.83	4,907.07	4,925.83	4,941.07
F_XAUTRYM1225	5,140.50	5,161.60	5,180.30	5,199.00	5,201.40	5,220.10	5,241.20	5,259.90
F_XAUUSD1025	3,480.30	3,490.60	3,501.40	3,512.20	3,511.70	3,522.50	3,532.80	3,543.60
F_XAUUSD1225	3,495.30	3,512.60	3,525.80	3,539.00	3,543.10	3,556.30	3,573.60	3,586.80
F_XLBNK1025	14,931.33	15,116.67	15,278.33	15,440.00	15,463.67	15,625.33	15,810.67	15,972.33
F_XLBNK1225	15,787.00	16,044.00	16,220.00	16,396.00	16,477.00	16,653.00	16,910.00	17,086.00
F_XSD251225	11,620.67	12,581.33	14,502.67	16,424.00	15,463.33	17,384.67	18,345.33	20,266.67
F_XU0301025	12,906.67	12,977.33	13,043.67	13,110.00	13,114.33	13,180.67	13,251.33	13,317.67
F_XU0301225	13,532.67	13,616.33	13,705.67	13,795.00	13,789.33	13,878.67	13,962.33	14,051.67
F_YKBNK0925	32.88	33.30	33.85	34.39	34.27	34.82	35.24	35.79
F_YKBNK1025	33.81	34.27	34.86	35.45	35.32	35.91	36.37	36.96

Sözleşme Kodu	Vade Ayı	Uzlaşma Fiyatı	Önceki Uzlaşma Fiyatı	Değişim	Değişim Puan	Gün İçi Yüksek	Gün İçi Düşük	İşlem Miktarı	İşlem Hacim	Açık Pozisyon	Açık Pozisyon Değişimi	Vadeye Kalan Gün Sayısı	Takasbank Başlangıç Teminatı %
ENDEKS KONTRATLARI													
F_XU0300226	27.02.2026	14,368.00	0.00		14,368.00	14,438.00	13,920.00	122.00	17,143,730.00	50.00	50.00	179	12
F_XU0301025	31.10.2025	13,094.00	13,134.00	-0.30 %	-40.00	13,185.00	13,048.00	178,069.00	23,342,326,980.00	452,096.00	14,299.00	60	12
F_XU0301225	31.12.2025	13,783.00	13,799.00	-0.12 %	-16.00	13,873.00	13,700.00	1,885.00	259,906,530.00	9,894.00	207.00	121	12
DÖVİZ KONTRATLARI													
F_CNHTRY0925	30.09.2025	5.9230	5.9249	-0.03 %	0.00	5.9231	5.9230	3	177,691	2	-3	29	12
F_CNHTRY1025	31.10.2025	6.1175	6.1624	-0.73 %	-0.04	6.1175	6.1175	4	244,700	14	4	60	12
F_EURTRY0925	30.09.2025	49.4390	49.4820	-0.09 %	-0.04	49.5850	49.4150	253	12,526,469	7,421	100	29	11
F_EURTRY1025	31.10.2025	50.9340	50.8060	0.25 %	0.13	51.0000	50.8210	75	3,819,334	437	36	60	11
F_EURUSD0925	30.09.2025	1.1726	1.1726	0.00 %	0.00	1.1758	1.1724	7,672	368,875,469	35,705	2,794	29	3
F_EURUSD1025	31.10.2025	1.1745	1.1737	0.07 %	0.00	1.1775	1.1745	1,266	60,961,044	4,235	-4	60	3
F_GBPUSD0925	30.09.2025	1.3536	1.3481	0.41 %	0.01	1.3553	1.3512	23	1,274,704	168	10	29	3
F_GBPUSD1025	31.10.2025	1.3517	1.3517	0.00 %	0.00	1.3518	1.3517	8	442,765	126	0	60	3
F_RUBTRY0925	30.09.2025	0.0000	0.0000	0.00 %	0.00	0.0000	0.0000					29	18
F_RUBTRY1025	31.10.2025	0.0000	0.0000	0.00 %	0.00	0.0000	0.0000					60	18
F_USDTRY0925	30.09.2025	42.1670	42.2090	-0.10 %	-0.04	42.2120	42.1150	30,084	1,269,140,707	1,910,503	-4,005	29	11
F_USDTRY1025	31.10.2025	43.3010	43.4060	-0.24 %	-0.10	43.3690	43.2940	28,373	1,229,247,276	443,114	6,182	60	11
F_P_USDTRY0925	30.09.2025	0.0000	0.0000	0.00 %	0.00	0.0000	0.0000					29	11
F_P_USDTRY1025	31.10.2025	0.0000	0.0000	0.00 %	0.00	0.0000	0.0000					60	11
KIYMETLİ MADEN KONTRATLARI													
F_XAUTRYM1025	31.10.2025	4,890.400	4,847.900	0.88 %	42.50	4,910.600	4,876.600	50,267	245,714,630	467,288	4,012	60	11
F_XAUTRYM1225	31.12.2025	5,194.900	5,156.900	0.74 %	38.00	5,222.500	5,182.700	4,289	22,289,445	19,752	1,356	121	11
F_XAUUSD1025	31.10.2025	3,513.400	3,474.900	1.11 %	38.50	3,522.000	3,500.900	62,951	9,053,807,718	158,206	30,072	60	6
F_XAUUSD1225	31.12.2025	3,541.300	3,503.400	1.08 %	37.90	3,560.400	3,529.900	2,260	327,765,181	3,582	390	121	6
PAY VADELİ													
F_AEFES0925	30.09.2025	17.570	17.490	0.46 %	0.08	17.670	17.400	80,988	142,167,405	357,697	7,498	29	15
F_AEFES1025	31.10.2025	18.110	18.120	-0.06 %	-0.01	18.210	17.970	1,402	2,537,229	14,768	731	60	15
F_AKBNK0925	30.09.2025	71.140	70.330	1.15 %	0.81	71.790	70.350	322,844	2,293,623,681	457,601	40,156	29	16
F_AKBNK1025	31.10.2025	73.360	72.500	1.19 %	0.86	74.010	72.680	3,600	26,396,348	6,824	2,105	60	16
F_AKSEN0925	30.09.2025	40.270	39.950	0.80 %	0.32	40.980	39.800	43,679	176,762,477	38,033	1,788	29	13
F_AKSEN1025	31.10.2025	41.470	41.090	0.92 %	0.38	42.070	41.070	283	1,179,029	1,121	31	60	13
F_ALARK0925	30.09.2025	90.540	90.910	-0.41 %	-0.37	92.680	90.130	18,814	171,375,321	75,940	3,114	29	15
F_ALARK1025	31.10.2025	93.310	93.290	0.02 %	0.02	95.240	93.080	97	910,842	443	14	60	15
F_ARCLK0925	30.09.2025	139.050	141.500	-1.73 %	-2.45	141.650	136.950	9,501	131,518,155	25,046	2,853	29	13
F_ARCLK1025	31.10.2025	142.850	145.200	-1.62 %	-2.35	144.100	141.250	108	1,538,090	229	27	60	13
F_ASELS0925	30.09.2025	184.100	188.700	-2.44 %	-4.60	189.700	183.400	76,838	1,433,079,950	99,210	13,579	29	15
F_ASELS1025	31.10.2025	188.250	193.550	-2.74 %	-5.30	194.250	187.750	2,359	44,769,425	2,522	1,334	60	15
F_ASTOR0925	30.09.2025	121.600	121.650	-0.04 %	-0.05	123.700	121.050	44,742	548,307,570	39,444	-1,576	29	15
F_ASTOR1025	31.10.2025	124.850	124.300	0.44 %	0.55	126.700	124.300	155	1,949,980	594	71	60	15
F_BIMAS0925	30.09.2025	541.300	540.900	0.07 %	0.40	541.900	531.700	13,408	720,003,150	25,660	573	29	13
F_BIMAS1025	31.10.2025	555.600	554.200	0.25 %	1.40	558.200	547.700	91	5,015,560	207	25	60	13
F_BRSAN0925	30.09.2025	498.950	512.200	-2.59 %	-13.25	515.900	496.050	9,149	460,048,420	2,715	10	29	16
F_BRSAN1025	31.10.2025	510.500	522.600	-2.32 %	-12.10	525.700	509.700	179	9,250,750	99	13	60	16
F_CIMSA0925	30.09.2025	49.150	49.730	-1.17 %	-0.58	49.910	48.990	36,724	180,678,553	79,039	-1,769	29	13
F_CIMSA1025	31.10.2025	50.420	50.970	-1.08 %	-0.55	50.900	50.200	189	954,101	1,987	120	60	13
F_DOAS0925	30.09.2025	189.250	191.300	-1.07 %	-2.05	192.750	188.850	4,928	93,817,885	8,403	1,353	29	14
F_DOAS1025	31.10.2025	194.650	196.050	-0.71 %	-1.40	197.950	194.500	60	1,173,900	138	9	60	14
F_DOHOL0925	30.09.2025	19.220	19.500	-1.44 %	-0.28	19.530	19.110	88,494	170,737,093	296,876	-2,884	29	16
F_DOHOL1025	31.10.2025	19.780	20.050	-1.35 %	-0.27	20.070	19.680	1,646	3,264,121	1,503	178	60	16
F_EKGYO0925	30.09.2025	21.770	21.360	1.92 %	0.41	21.850	20.970	735,173	1,585,728,063	894,010	11,003	29	15
F_EKGYO1025	31.10.2025	22.460	21.900	2.56 %	0.56	22.520	21.650	4,931	10,963,592	6,836	2,283	60	15
F_ENJSA0925	30.09.2025	78.200	78.690	-0.62 %	-0.49	79.290	77.750	24,836	195,040,305	73,653	2,293	29	14
F_ENJSA1025	31.10.2025	80.570	80.540	0.04 %	0.03	81.400	79.750	794	6,408,445	1,329	382	60	14
F_ENKAI0925	30.09.2025	74.930	75.170	-0.32 %	-0.24	75.480	73.920	28,882	215,851,045	74,845	2,728	29	16
F_ENKAI1025	31.10.2025	75.990	75.310	0.90 %	0.68	76.620	75.080	345	2,620,608	1,904	54	60	16
F_EREGL0925	30.09.2025	30.790	30.730	0.20 %	0.06	30.900	30.240	532,523	1,632,297,516	753,959	79,458	29	13
F_EREGL1025	31.10.2025	31.750	31.560	0.60 %	0.19	31.780	31.190	2,821	8,908,701	9,953	596	60	13
F_FROTO0925	30.09.2025	114.350	114.050	0.26 %	0.30	114.900	111.550	28,420	321,039,125	47,118	76	29	13
F_FROTO1025	31.10.2025	116.350	116.300	0.04 %	0.05	117.950	114.950	270	3,140,610	501	171	60	13
F_GARAN0925	30.09.2025	150.300	148.800	1.01 %	1.50	152.400	148.250	136,398	2,050,778,775	123,625	2,047	29	14
F_GARAN1025	31.10.2025	155.150	152.600	1.67 %	2.55	156.850	152.750	1,702	26,337,980	2,151	523	60	14
F_GUBRF0925	30.09.2025	300.650	301.050	-0.13 %	-0.40	306.800	298.600	10,437	314,880,365	36,738	-1,046	29	16
F_GUBRF1025	31.10.2025	310.400	311.250	-0.27 %	-0.85	315.700	308.450	701	21,842,395	7,451	13	60	16
F_HALKB0925	30.09.2025	27.860	27.740	0.43 %	0.12	28.080	27.520	102,817	286,295,537	270,259	-10,861	29	15
F_HALKB1025	31.10.2025	28.760	28.330	1.52 %	0.43	28.910	28.360	894	2,567,754	2,415	759	60	15
F_HEKTS0925	30.09.2025	4.460	4.550	-1.98 %	-0.09	4.590	4.430	647,402	290,686,902	670,407	52,237	29	15
F_HEKTS1025	31.10.2025	4.600	4.670	-1.50 %	-0.07	4.720	4.550	10,692	4,940,316	28,862	2,398	60	15

Sözleşme Kodu	Vade Ayı	Uzlaşma Fiyatı	Önceki Uzlaşma Fiyatı	Değişim	Değişim Puan	Gün İçi Yüksek	Gün İçi Düşük	İşlem Miktarı	İşlem Hacim	Açık Pozisyon	Açık Pozisyon Değişimi	Vadeye Kalan Gün Sayısı	Takasbank Başlangıç Teminatı %
PAY VADELİ													
F_ISCTR0925	30.09.2025	15.300	15.500	-1.29 %	-0.20	15.660	15.130	1,820,075	2,804,360,410	2,688,689	138,949	29	14
F_ISCTR1025	31.10.2025	15.800	15.960	-1.00 %	-0.16	16.160	15.620	25,284	40,130,683	31,715	16,363	60	14
F_KCHOL0925	30.09.2025	189.700	189.750	-0.03 %	-0.05	191.000	187.950	61,911	1,172,494,775	148,798	5,259	29	14
F_KCHOL1025	31.10.2025	195.300	194.650	0.33 %	0.65	196.200	194.600	387	7,557,490	3,171	67	60	14
F_KONTR0925	30.09.2025	27.940	28.250	-1.10 %	-0.31	28.600	27.840	55,346	155,604,117	59,864	10,103	29	16
F_KONTR1025	31.10.2025	28.750	29.100	-1.20 %	-0.35	29.500	28.640	968	2,794,198	4,467	190	60	16
F_KOZAA0925	30.09.2025	80.780	80.520	0.32 %	0.26	82.990	80.420	39,986	325,701,353	57,057	3,695	29	14
F_KOZAA1025	31.10.2025	83.940	83.000	1.13 %	0.94	85.120	83.150	53	445,895	234	24	60	14
F_KOZAL0925	30.09.2025	25.000	24.810	0.77 %	0.19	25.410	24.570	246,694	615,637,862	336,737	-4,175	29	14
F_KOZAL1025	31.10.2025	25.810	25.430	1.49 %	0.38	25.960	25.400	710	1,825,186	2,296	182	60	14
F_KRDMD0925	30.09.2025	29.610	30.240	-2.08 %	-0.63	30.370	29.520	116,964	349,620,840	153,138	15,463	29	14
F_KRDMD1025	31.10.2025	30.460	31.130	-2.15 %	-0.67	31.220	30.390	2,300	7,066,010	2,075	857	60	14
F_MGROS0925	30.09.2025	492.450	501.300	-1.77 %	-8.85	503.200	491.350	6,828	337,799,590	20,765	853	29	13
F_MGROS1025	31.10.2025	507.000	515.200	-1.59 %	-8.20	514.400	506.600	532	27,071,770	847	190	60	13
F_ODAS0925	30.09.2025	6.520	6.340	2.84 %	0.18	6.590	6.310	284,842	184,987,274	452,103	23,772	29	14
F_ODAS1025	31.10.2025	6.730	6.520	3.22 %	0.21	6.780	6.490	3,465	2,327,477	20,054	997	60	14
F_OYAKC0925	30.09.2025	24.490	25.320	-3.28 %	-0.83	25.350	24.440	61,647	153,072,117	196,003	15,286	29	15
F_OYAKC1025	31.10.2025	24.300	25.210	-3.61 %	-0.91	25.240	24.260	2,097	5,169,028	11,447	1,264	60	15
F_PETKM0925	30.09.2025	20.460	20.820	-1.73 %	-0.36	21.010	20.440	319,631	660,775,280	462,865	-50,793	29	13
F_PETKM1025	31.10.2025	21.140	21.500	-1.67 %	-0.36	21.620	21.090	3,031	6,453,760	5,282	2,324	60	13
F_PGSUS0925	30.09.2025	253.850	257.500	-1.42 %	-3.65	258.050	253.200	36,229	925,378,795	83,111	3,351	29	15
F_PGSUS1025	31.10.2025	262.100	264.400	-0.87 %	-2.30	265.800	261.600	294	7,716,670	2,189	89	60	15
F_SAHOL0925	30.09.2025	98.010	97.450	0.57 %	0.56	98.150	96.610	74,120	722,283,768	397,515	-5,135	29	15
F_SAHOL1025	31.10.2025	101.050	100.250	0.80 %	0.80	101.100	99.800	878	8,843,230	3,219	505	60	15
F_SASA0925	30.09.2025	4.710	4.780	-1.46 %	-0.07	4.930	4.680	5,629,788	2,706,634,939	2,670,076	197,591	29	15
F_SASA1025	31.10.2025	4.850	4.890	-0.82 %	-0.04	5.040	4.820	88,188	43,430,751	72,619	4,211	60	15
F_SISE0925	30.09.2025	41.720	41.650	0.17 %	0.07	42.270	41.500	126,512	530,632,173	303,838	1,921	29	14
F_SISE1025	31.10.2025	42.930	42.600	0.77 %	0.33	43.340	42.770	1,516	6,530,423	7,136	299	60	14
F_SOKM0925	30.09.2025	41.900	41.510	0.94 %	0.39	42.060	40.840	23,033	95,676,822	40,101	2,114	29	14
F_SOKM1025	31.10.2025	43.200	42.710	1.15 %	0.49	43.260	42.160	237	1,021,305	1,775	76	60	14
F_TAVHL0925	30.09.2025	258.950	261.150	-0.84 %	-2.20	262.550	256.600	8,713	226,018,000	56,135	1,194	29	15
F_TAVHL1025	31.10.2025	266.900	269.750	-1.06 %	-2.85	269.450	264.500	39	1,036,645	189	5	60	15
F_TCELL0925	30.09.2025	96.130	98.000	-1.91 %	-1.87	98.200	96.080	88,842	859,951,479	165,098	2,832	29	13
F_TCELL1025	31.10.2025	99.340	101.000	-1.64 %	-1.66	101.000	99.200	8,584	86,685,525	9,700	8,121	60	13
F_THYAO0925	30.09.2025	344.100	343.050	0.31 %	1.05	347.000	340.500	49,073	1,689,502,815	108,316	695	29	13
F_THYAO1025	31.10.2025	354.250	352.900	0.38 %	1.35	357.700	351.750	790	28,090,175	2,156	167	60	13
F_TKFEN0925	30.09.2025	106.700	108.200	-1.39 %	-1.50	109.350	105.300	14,690	157,709,830	23,792	886	29	16
F_TKFEN1025	31.10.2025	109.450	111.800	-2.10 %	-2.35	111.750	108.000	200	2,199,085	311	64	60	16
F_TOASO0925	30.09.2025	254.450	257.600	-1.22 %	-3.15	257.100	250.000	17,018	429,557,755	41,440	4,272	29	15
F_TOASO1025	31.10.2025	262.250	265.500	-1.22 %	-3.25	264.400	258.550	178	4,636,280	240	39	60	15
F_TSKB0925	30.09.2025	14.970	14.910	0.40 %	0.06	15.110	14.700	149,423	222,673,503	237,390	-13,573	29	15
F_TSKB1025	31.10.2025	15.430	15.300	0.85 %	0.13	15.540	15.180	1,244	1,910,792	3,079	520	60	15
F_TTKOM0925	30.09.2025	56.050	57.590	-2.67 %	-1.54	57.630	55.980	102,504	578,930,846	247,493	11,031	29	14
F_TTKOM1025	31.10.2025	57.610	59.510	-3.19 %	-1.90	59.400	57.590	1,736	10,136,061	2,861	790	60	14
F_TUPRS0925	30.09.2025	171.000	168.950	1.21 %	2.05	171.950	167.850	38,080	647,186,130	95,201	-159	29	14
F_TUPRS1025	31.10.2025	176.200	174.750	0.83 %	1.45	176.650	173.300	780	13,654,680	860	85	60	14
F_ULKER0925	30.09.2025	118.050	117.550	0.43 %	0.50	118.550	116.200	18,181	213,013,215	41,984	3,281	29	14
F_ULKER1025	31.10.2025	121.750	121.400	0.29 %	0.35	122.100	120.000	265	3,220,020	1,081	200	60	14
F_VAKBN0925	30.09.2025	29.700	29.710	-0.03 %	-0.01	30.050	29.430	46,038	136,934,130	119,301	3,258	29	14
F_VAKBN1025	31.10.2025	30.640	30.640	0.00 %	0.00	31.040	30.400	951	2,913,362	1,184	625	60	14
F_VESTL0925	30.09.2025	42.480	43.730	-2.86 %	-1.25	43.810	42.280	35,513	152,517,580	73,554	442	29	15
F_VESTL1025	31.10.2025	43.660	44.890	-2.74 %	-1.23	44.890	43.540	756	3,333,260	1,304	151	60	15
F_YKBNK0925	30.09.2025	34.370	33.960	1.21 %	0.41	34.700	33.730	797,588	2,741,739,052	971,182	18,918	29	16
F_YKBNK1025	31.10.2025	35.460	35.030	1.23 %	0.43	35.780	34.730	7,152	25,359,179	12,749	3,917	60	16

*Takasbank pozisyon limitlerine ulaşmak için [tıklayınız](#).

**Gedik Yatırım Menkul Değerler A.Ş. - Yatırım Danışmanlığı Birimi**

Ünvan : Gedik Yatırım Menkul Değerler A.Ş.

Adres : Altayçeşme Mah. Çamlı Sok. Pasco Plaza, No:21, İç Kapı No:45, K:10-11-12 Maltepe/İstanbul

Tel : (0216) 453 0053

E-Posta : vadeli@gedik.com

***Gedik Yatırım VİOP Bülteni, Genel Yatırım Tavsiyesi Kapsamında Yatırım Danışmanlığı Birimi Tarafından Hazırlanmaktadır.**

YASAL UYARI

Burada yer alan bilgiler Gedik Yatırım tarafından bilgilendirme amacıyla hazırlanmıştır. Yatırım sinyal, bilgi, yorum ve tavsiyeleri yatırım danışmanlığı kapsamında değildir. Yatırım danışmanlığı hizmeti; aracı kurumlar, portföy yönetim şirketleri, mevduat kabul etmeyen bankalar ile müşteri arasında imzalanacak yatırım danışmanlığı sözleşmesi çerçevesinde sunulmaktadır. Burada yer alan sinyal, yorum ve tavsiyeler, herhangi bir yatırım aracının alım satım önerisi ya da getiri vaadi olarak yorumlanmamalıdır. Bu görüşler mali durumunuz ile risk ve getiri tercihlerinize uygun olmayabilir ve sadece burada yer alan bilgilere ve sinyallere dayanarak yatırım kararı verilmesi beklentilerinize uygun sonuçlar doğurmayabilir. Burada yer alan sinyaller, fiyatlar, veriler ve bilgilerin tam ve doğru olduğu garanti edilemez; içerik, haber verilmeksizin değiştirilebilir. Tüm sinyal ve veriler, Gedik Yatırım tarafından güvenilir olduğuna inanılan kaynaklardan alınmıştır. Bu sinyal ve kaynakların kullanılması nedeni ile ortaya çıkabilecek hatalardan ve zararlardan Gedik Yatırım sorumlu değildir.