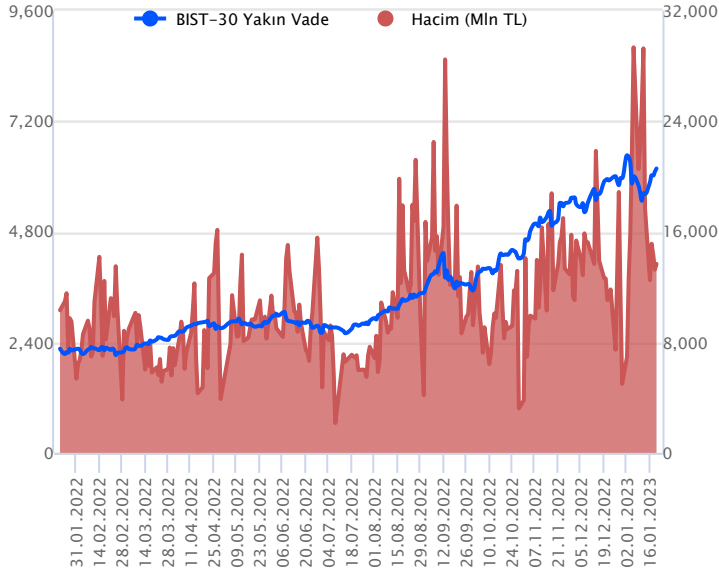


Sözleşme Kodu	Vade Ayı	Uzlaşma Fiyatı	Önceki Uzlaşma Fiyatı	Değişim	Değişim Puan	Gün İçi Yüksek	Gün İçi Düşük	İşlem Miktarı	İşlem Hacim	Açık Pozisyon	Açık Pozisyon Değişimi	Vadeye Kalan Gün Sayısı	Takasbank Başlangıç Teminatları
ENDEKS KONTRATLARI													
F_XU0300223	28.02.2023	6,165.00	6,090.25	1.23 %	74.75	6,190.25	6,086.75	222,285.00	13,670,330,205.00	300,744.00	-1,916.00	39	7,855
F_XU0300423	28.04.2023	6,285.50	6,219.75	1.06 %	65.75	6,305.00	6,211.50	896.00	56,148,117.50	2,050.00	101.00	98	7,855

BIST 30 Yakın Vadeli Kontratı



Sözleşmede ocak ayı başından itibaren yaşanan sert düşüşlerin ardından geçen hafta alımların sertleştiği görüldü. Cuma günü bankacılık ve iletişim sektörü öncülüğünde yükselişler ivme kazanırken, şubat vadeli endeks sözleşmesi 6.086,75 ile 6.190,25 seviyeleri arasında dalgalanarak günü %1,23'lük yükselişle 6.165,00 uzlaşma fiyatından tamamladı. Akşam seansı kapanışı ise uzlaşma fiyatının hafif üzerinde 6.171,25 seviyesinden gerçekleşti. Bu sabah ABD vadeli yataya yakın seyirler izlerken, Avrupa endeksleri sınırlı pozitif açılışlara işaret ediyor. Asya'da ise işleme açık borsalarda pozitif seyirler hâkim. Bu görünümle birlikte sözleşmenin güne hafif alıcılı bir başlangıç yapabileceğini değerlendiriyoruz.

Sözleşmede yükseliş eğiliminin yeni haftaya taşınması durumunda 6.235 – 6.240 aralığını direnç olarak izleyeceğiz. Bu aralık üzerinde 6.330 - 6.405 – 6.475 ve 6.510 seviyeleri sıralı direnç noktaları olarak takip edilebilir. Aşağıda 6.157 ve ocak ayı başından itibaren yaşanan düşüşün fibo%61,8 düzeltmesine denk gelen 6.023 seviyeleri destek olup, fiyatlama 6.023 seviyesi altında kalıcılık sağlamadığı sürece düşüşler düzeltme hareketi olarak izlenebilir. Düşüşlerin 6.023 altında seyri durumunda 5.945 ve 5.872 seviyeleri gündeme gelebilir.

Endeks - 30 Yakın Vadeli Aracı Kurum Dağılımı Günlük Değişim

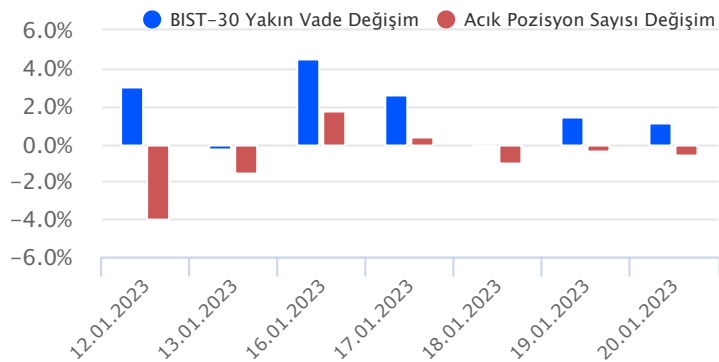
Long			Short		
Kurum	Net Lot	Pay (%)	Kurum	Net Lot	Pay (%)
Yapı Kredi Yatırım	14.436	38	Garanti BBVA	13.615	36
Credit Suisse	10.000	26	İş Yatırım	9.657	25
HSBC Yatırım	2.949	8	Ziraat Yatırım	7.723	20
Tacirler Yatırım	1.710	5	QNB Finans Yatırım	3.046	8
İnfo Yatırım	1.542	4	Bank of America	1.831	5
Diğer	7.633	20	Diğer	2.398	6

İlk 5 Kurum Satım Ağırlıklı

Endeks - 30 Yakın Vadeli Aracı Kurum Dağılımı Tüm Vade

Long			Short		
Kurum	Net Lot	Pay (%)	Kurum	Net Lot	Pay (%)
Teb Yatırım	101.744	71	Bank of America	44.415	31
Deniz Yatırım	8.890	6	İş Yatırım	40.571	28
Garanti BBVA	6.010	4	Ak Yatırım	13.731	10
Vakıf Yatırım	5.242	4	HSBC Yatırım	12.853	9
Ziraat Yatırım	5.152	4	Oyak Yatırım	12.094	8
Diğer	16.777	12	Diğer	20.151	14

İlk 5 Kurum Alım Ağırlıklı

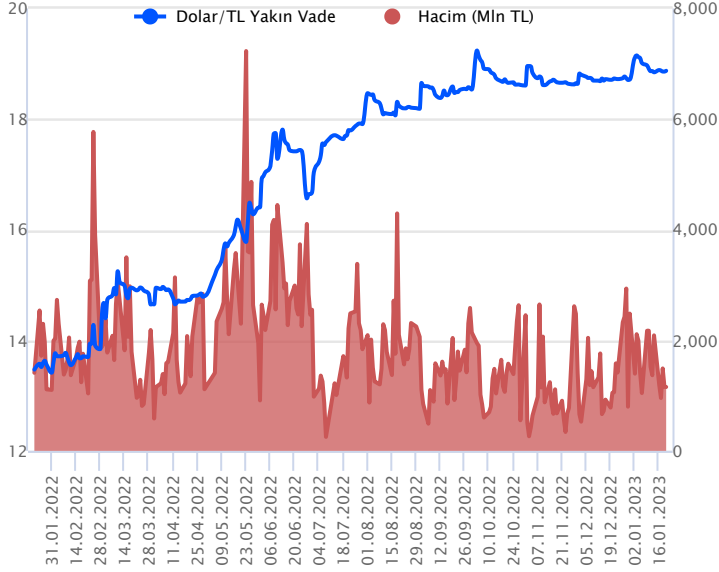


Fiyat (%) Açık Pozisyon (%) Yorum

Artış	Artış	Yükselişin devamlılığı için sinyal olarak kabul edilebilir.
Artış	Azalış	Yükselişin desteklenmediğini gösterir.
Azalış	Artış	Düşüşlerin devamlılığı için sinyal olarak kabul edilebilir.
Azalış	Azalış	Düşüşlerin desteklenmediğini gösterir.

Sözleşme Kodu	Vade Ayı	Uzlaşma Fiyatı	Önceki Uzlaşma Fiyatı	Değişim	Değişim Puan	Gün İçi Yüksek	Gün İçi Düşük	İşlem Miktarı	İşlem Hacim	Açık Pozisyon	Açık Pozisyon Değişimi	Vadeye Kalan Gün Sayısı	Takasbank Başlangıç Teminatları
DÖVİZ KONTRATLARI													
F_EURTRY0123	31.01.2023	20.4088	20.4011	0.04 %	0.01	20.6500	20.4000	161	3,288,768	3,672	-14	11	2,985
F_EURTRY0223	28.02.2023	20.7131	20.7021	0.05 %	0.01	20.7590	20.6894	68	1,409,937	847	1	39	2,985
F_EURUSD0123	31.01.2023	1.0832	1.0814	0.17 %	0.00	1.0860	1.0806	4,313	87,702,810	33,129	209	11	656
F_EURUSD0223	28.02.2023	1.0849	1.0832	0.16 %	0.00	1.0881	1.0830	771	15,717,589	6,357	-180	39	656
F_USDTRY0123	31.01.2023	18.8653	18.8552	0.05 %	0.01	18.8745	18.8410	61,250	1,154,849,129	817,969	-32,526	11	2,660
F_USDTRY0223	28.02.2023	19.0920	19.0978	-0.03 %	-0.01	19.1049	19.0709	39,194	748,823,784	629,162	26,809	39	2,660

Dolar/TL Yakın Vadeli Kontratı



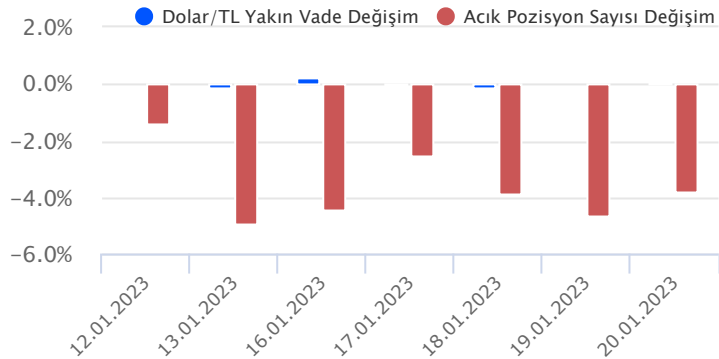
Ocak vadeli Dolar/TL sözleşmesi cuma günü 18,8410 ile 18,8745 seviyeleri arasında dalgalanarak günü %0,05'lik yükselişle 18,8653 uzlaşma fiyatından tamamladı. Spot kurda yatay seyirlerin izlendiği bir haftayı geride bırakırken, açıklanan verilerin ve haber akışlarının fiyatlamalar üzerindeki etkisi çok sınırlı kaldı. TCMB, bankaların TCMB'de tuttukları yabancı para zorunlu karşılıkları üzerindeki dövize %4,5 oranında faiz ödemesi yapacağını bildirdi. ABD tarafında ise mevcut konut satışları aralık ayında %1,5 azalışla 4,02 milyon adede geriledi. Mortgage faiz oranlarındaki artış konut satışları üzerinde baskı oluştururken, mevcut konut satışları 2010 yılından bu yana en düşük seviyeye geriledi. Bugün yurt içerisinde tüketici güven endeksi, ABD'de ise CB öncü göstergeler endeksi verileri takip edilecek. Dolar/TL spot kuru, bu sabah saat 08:25 itibariyle 18,79'lu seviyelerde hareket ediyor. Dolar endeksi ise 101,77 civarında seyrediyor. Bu bağlamda sözleşmede bugün 18,84 – 18,82 ve 18,79 seviyeleri destek; 18,91 - 18,96 ve 19,03 seviyeleri ise direnç olarak takip edilebilir.

Dolar/TL Yakın Vade Aracı Kurum Dağılımı Günlük Değişim

Long			Short		
Kurum	Net Lot	Pay (%)	Kurum	Net Lot	Pay (%)
Akbank	25.074	62	Teb Yatırım	10.133	25
Credit Suisse	6.079	15	Ak Yatırım	8.544	21
İş Bankası	5.000	12	İş Yatırım	8.133	20
Yapı ve Kredi	1.564	4	İnfo Yatırım	2.709	7
Deniz Yatırım	1.245	3	Sanko Yatırım	2.677	7
Diğer	1.734	4	Diğer	8.500	21
İlk 5 Kurum Alım Ağırlıklı					

Dolar/TL Yakın Vade Aracı Kurum Dağılımı Tüm Vade

Long			Short		
Kurum	Net Lot	Pay (%)	Kurum	Net Lot	Pay (%)
Ak Yatırım	172.176	25	Ak Yatırım	281.654	42
Yapı Kredi Yatırım	139.429	21	T.C. Merkez Bankası	252.292	37
İş Bankası	128.246	19	Burgan Yatırım	34.955	5
Denizbank	72.675	11	Bank of America	31.015	5
Garanti Bankası	22.000	3	Teb Yatırım	22.448	3
Diğer	144.016	21	Diğer	56.178	8
İlk 5 Kurum Satım Ağırlıklı					

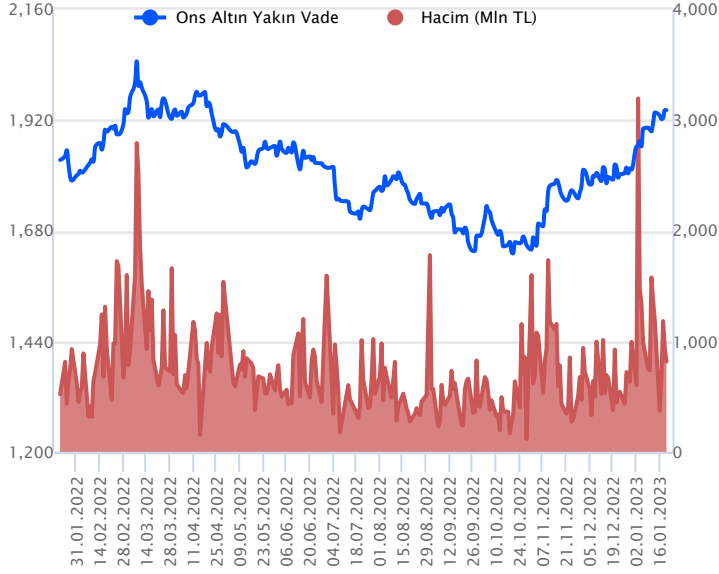


Fiyat (%) Açık Pozisyon (%) Yorum

Artış	Artış	Yükselişin devamlılığı için sinyal olarak kabul edilebilir.
Artış	Azalış	Yükselişin desteklenmediğini gösterir.
Azalış	Artış	Düşüşlerin devamlılığı için sinyal olarak kabul edilebilir.
Azalış	Azalış	Düşüşlerin desteklenmediğini gösterir.

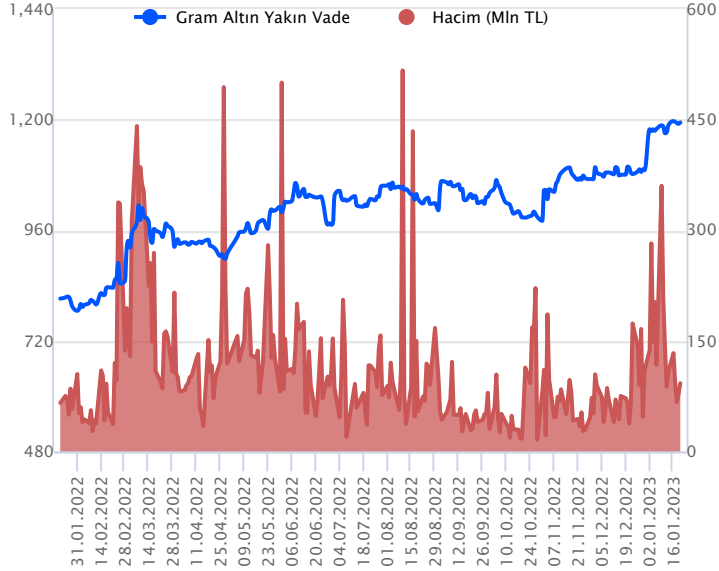
Sözleşme Kodu	Vade Ayı	Uzlaşma Fiyatı	Önceki Uzlaşma Fiyatı	Değişim	Değişim Puan	Gün İçi Yüksek	Gün İçi Düşük	İşlem Miktarı	İşlem Hacim	Açık Pozisyon	Açık Pozisyon Değişimi	Vadeye Kalan Gün Sayısı	Takasbank Başlangıç Teminatları
ALTIN KONTRATLARI													
F_XAUTRYM0223	28.02.2023	1,195.350	1,191.000	0.37 %	4.35	1,201.000	1,193.460	77,248	92,469,418	1,073,282	21,392	39	175
F_XAUTRYM0423	28.04.2023	1,248.010	1,245.950	0.17 %	2.06	1,254.290	1,246.210	6,390	7,987,837	70,312	1,689	98	175
F_XAUUSD0223	28.02.2023	1,938.250	1,932.200	0.31 %	6.05	1,949.950	1,933.850	22,366	815,273,594	97,778	-2,069	39	2,626
F_XAUUSD0423	28.04.2023	1,959.250	1,953.700	0.28 %	5.55	1,970.100	1,955.000	920	33,926,279	5,715	17	98	2,626

ONS ALTIN Yakın Vadeli Kontratı



Şubat vadeli ons altın sözleşmesi cuma gününü 1933,85\$ ile 1949,95\$ arasında dalgalanarak, günü %0,31 yükselişle 1938,25\$ uzlaşma fiyatından kapattı. Spot piyasada saat 08:30 itibariyle ons altın 1924-1935\$ aralığında işlem görüyor. Sözleşmede haftanın son işlem gününde yatay seyirler izlenirken, geri çekilmelerde sınırlı kaldığı görüldü. Bu nedenle sözleşme için mevcut stratejimizi revize ediyoruz. Sözleşmede 1928-1945\$ aralığını nötr olarak değerlendiriyoruz. Sözleşme için 1945\$ direnç noktası olarak izlenebilir. Bu direncin üzerinde kapanışlar görülmesi halinde yukarı yönlü hareketin sürmesi beklenebilir. Bu doğrultuda, sözleşmede 1925\$ stop seviyesi eklenerek 1983\$ seviyesi takip edilebilir. Geri çekilmelerde, 1928\$ destek noktası olarak bulunuyor. Bu destek altı kapanışların devamında aşağı yönlü pozisyonların artması beklenebilir. Bu durumda, sözleşme için 1947\$ stop seviyesi belirlenerek 1889\$ seviyesi hedeflenebilir. Bu sabah dolar endeksi 101,73 seviyesinde işlem görüyor. Bugün ABD'de CB öncü göstergeler endeksi takip edilecek. Sözleşmede olası oynaklığa karşı yatırımcıların aktif bir kar al/zarar durdur stratejisine bağlı kalarak hareket etmeleri daha sağlıklı olabilir.

GRAM ALTIN Yakın Vadeli Kontratı

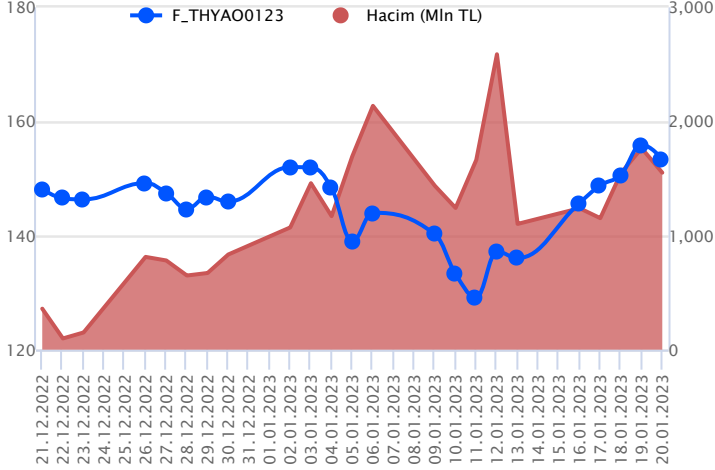


Şubat vadeli gram altın sözleşmesi cuma gününü 1193,46 TL ile 1201,00 TL arasında seyrederek, günü %0,37 yükselişle 1195,35 TL uzlaşma fiyatından kapattı. Spot piyasada saat 08:30 itibariyle gram altın 1165,00 TL seviyesinde işlem görüyor. Dolar/TL kuru 18,75-18,84 TL arasında ve ons altın 1924-1935\$ aralığında bulunuyor. Sözleşme için mevcut stratejimizi korumaya devam ediyoruz. Sözleşmede 1185,00 TL – 1205,00 TL arasını nötr olarak takip ediyoruz. Sözleşme için 1185,00 TL destek noktası olarak takip ediliyor. Bu destek altı kapanışların devamında aşağı yönlü pozisyonların artması beklenebilir. Bu durumda, sözleşme için 1196,00 TL stop seviyesi eklenerek 1161,00 TL kar alımı için değerlendirilebilir. Yukarıda 1205,00 TL direnç noktası olarak görülüyor. Bu direncin üzerindeki kapanışlarda yukarı yönlü pozisyonların artması beklenebilir. Bu doğrultuda sözleşme için 1192,00 TL stop seviyesi eklenerek 1229,00 TL seviyesi hedeflenebilir. Bugün Türkiye'de tüketici güven endeksi ve ABD'de CB öncü göstergeler endeksi verileri takip edilecek. Olası oynaklığa karşı yatırımcıların aktif bir kar al/zarar durdur stratejisine bağlı kalarak hareket etmeleri daha sağlıklı olabilir.

Sözleşme	Vade Ayı	Son Uzlaşma	Önceki Uzlaşma	Değişim %	Günün Düşüğü	Günün Yükselişi	İşlem Adedi	İşlem Hacmi
PAY VADELİ SÖZLEŞMELERİNDE EN FAZLA İŞLEM GÖRENLER								
F_THYAO0123	31.01.2023	153.840	155.830	-1.60 %	152.510	156.490	100,324	1,551,010,478
F_AKBNK0123	31.01.2023	18.820	17.710	6.09 %	17.670	18.870	621,182	1,138,949,470
F_EKGYO0123	31.01.2023	8.680	8.510	1.88 %	8.490	8.820	931,216	807,043,189

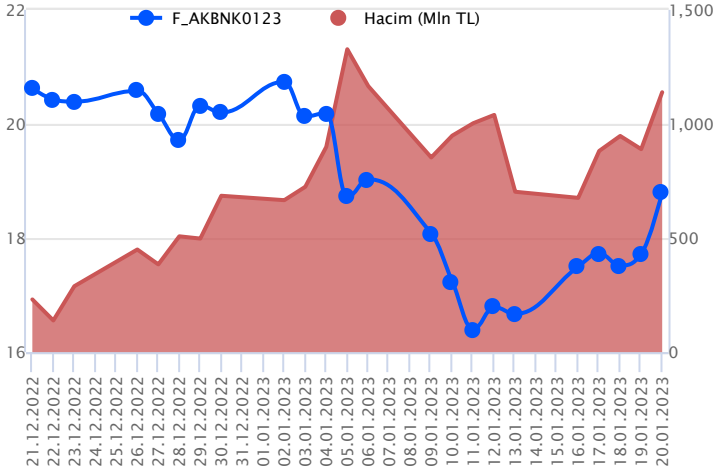
Pay vadeli sözleşmeleri, düşük teminatlarla yüksek tutarlı pozisyonlar almayı mümkün kılar. Pay vadeli sözleşmeleri ile ilgili daha detaylı bilgi almak için Gedik Yatırım ViOP Departmanı ile iletişime geçebilirsiniz.

F_THYAO0123 Vadeli Kontratı



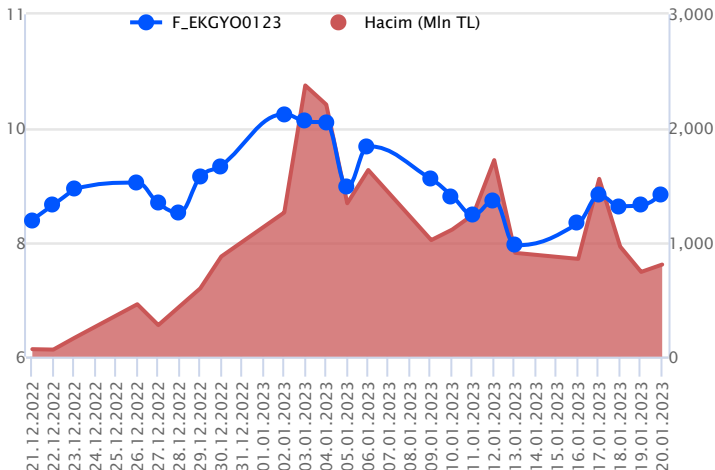
Son dönemde endeks cephesinde gün içinde volatilité yüksek seyrederken, Ocak vadeli THYAO sözleşmesinde haftanın son işlem günü tarihi zirvenin ardından kar satışları etkili oldu. Ocak vadeli THYAO sözleşmesi cuma günü 152,51 TL – 156,49 TL seviyeleri arasında dalgalanarak günü 153,84 TL uzlaşma fiyatından tamamladı. Tüm zamanların zirvesinin 156,50 TL seviyesine taşındığı sözleşmede bu bölgenin üzerinde tutunmanın sağlanamadığı dikkat çekti. Sınırlı düzeltmenin yaşandığı sözleşmede geri çekilmelerde 152,50 TL kritik öneme sahip destek bölgesidir. Bu bölgenin altında sırasıyla 151,92 TL – 150,38 TL (5 günlük üssel ortalama) ve 149,12 TL seviyeleri takip edilen destek seviyeleridir. Sözleşmede toparlanmalar açısından 155,00 TL üzeri kapanışlar önemli olacaktır. Bu koşulun sağlanması halinde 155,75 TL izlenen direnç noktası olarak öne çıkarken, devamında 156,50 TL ve 157,32 TL seviyeleri izlenecek direnç noktalarıdır. Marjın geniş olduğu dönemlerde sert yükselişlerin ardından yaşanan düzeltmelerin de sert gerçekleşebileceği göz ardı edilmemelidir.

F_AKBNK0123 Vadeli Kontratı



TCMB'nin cuma günü yaptığı duyuruda bankaların fazla yabancı para zorunlu karşılık tesislerine yüzde 4,5 faiz ödeneceğini açıklaması bankacılık sektöründe alımların güç kazanmasına katkı sağladı. TCMB'nin açıklamasıyla bankacılık sektöründe güçlü yükselişler kaydedildi. Ocak vadeli AKBNK pay sözleşmesi gün içerisinde 17,67 – 18,87 TL aralığında hareket ederek cuma gününü %6,09 oranında değer kazanımıyla 18,82 TL uzlaşma fiyatından tamamladı. Sözleşmede alımların devam etmesi ve 18,87 TL'nin aşılması halinde 19,00 – 19,27 – 19,47 ve 19,83 TL seviyeleri direnç olarak takip edilebilir. Cuma günü kaydedilen güçlü yükselişlerin ardından kâr satışlarının gözlenmesi halinde ise 18,66 – 18,40 ve 22 günlük üssel ortalama (18,26) kısa vadeli destek noktalarıdır. 22 günlük ortalama (18,26) altında sarkmalarda 18,06 – 17,67 ve son dönemde destek olarak çalışan 50 günlük üssel ortalama (17,40) takip edilebilir. 50 günlük ortalama altında satışların hız kazandığı görülebilir. Cuma günü sert yükselişlerin ardından bankacılık sektörünün genelinde volatilité yüksek seyredebilir.

F_EKGYO0123 Vadeli Kontratı



Ocak ayının ilk yarısında yaşanan sert satışların ardından geçen hafta Borsa İstanbul'da toparlanma çabası güç kazanırken, EKGYO cephesinde geçen hafta dalgalı bir seyir öne çıktı. EKGYO hissesi ve pay sözleşmeleri geçen hafta yurt içindeki toparlanmaya anlamlı bir katılım sağlamadı. Ocak vadeli EKGYO pay sözleşmesi gün içerisinde 8,49 – 8,82 TL aralığında hareket ederek cuma gününü %1,88 oranında değer kazanımıyla 8,68 TL uzlaşma fiyatından tamamladı. Sözleşmede yükselişlerin devam etmesi halinde 8,74 – 8,82 TL kısa vadeli ilk direnç noktalarıdır. 8,82 TL üzerindeki tutunmalarda 8,92 – 9,00 – 9,13 – 9,24 ve 9,36 TL direnç konumunda bulunmaktadır. Sözleşmede dalgalı seyrin etkisini sürdürmesi ve yeniden satışların gözlenmesi halinde ise 14 ve 22 günlük üssel ortalamaların bulunduğu 8,62 – 8,54 TL seviyeleri kısa vadeli destek noktalarıdır. Ortalamalar altında satıcılı seyrin devam edebileceği sözleşmede 8,49 – 8,38 – 8,29 ve 8,15 TL seviyeleri destek olarak takip edilebilir.

Dayanak Varlıkların Teknik Gösterge Görünümleri

20 Gün Ortalama/Fiyat Kesişmesi (YUKARI)

AKBNK
 XLBNK
 HALKB
 TLREF
 ECILC

Güç Göstergeleri Olumlu

GUBRF
 TUPRS
 XAU/TRY
 XAU/USD

RSI ve Momentum göstergelerine göre olumlu olanlar

50 Gün Ortalama/Fiyat Kesişmesi (YUKARI)

XLBNK
 VAKBN
 GARAN

MACD

BIMAS	GÜÇLÜ AL
AKSEN	ZAYIF AL
ENJSA	ZAYIF AL
KARSN	ZAYIF AL
KCHOL	ZAYIF AL

20/50 Gün Ortalama Kesişmesi (YUKARI)

SASA

Para Girişi Olan Dayanak Varlıklar

	Kapanış	İşlem Hacmi (Mln TL)
XLBNK	4,202.25	19,663.45784
PETKM	18.71	5,629.61533
AKBNK	18.71	5,235.69500
YKBNK	10.17	5,032.77310
EKGYO	8.63	4,459.21208

Yüksek Hacimliler

	İşlem Hacmi (Mln TL)
XU030	79,363.69
XSD25	46,119.89
X10XB	42,441.43
XLBNK	19,663.46
THYAO	8,788.36

20 Gün Ortalama/Fiyat Kesişmesi (AŞAĞI)

Bu şartları sağlayan dayanak varlık bulunmamaktadır.

Güç Göstergeleri Zayıf

ODAS
 AEFES
 AKSEN
 DOHOL
 YKBNK

RSI ve Momentum göstergelerine göre zayıf olanlar

50 Gün Ortalama/Fiyat Kesişmesi (AŞAĞI)

Bu şartları sağlayan dayanak varlık bulunmamaktadır.

Göstergeleri Dipte Olanlar

XPT/USD
 ODAS
 AEFES
 DOHOL
 XPD/USD

CCI, RSI, Stochastics, Williams' %R , MFI ve DX göstergelerinin ortalaması en düşük olanlar

20/50 Gün Ortalama Kesişmesi (AŞAĞI)

Bu şartları sağlayan dayanak varlık bulunmamaktadır.

Para Çıkışı Olan Dayanak Varlıklar

	Kapanış	İşlem Hacmi (Mln TL)
Bu şartları sağlayan dayanak varlık bulunmamaktadır.		

Dayanak Varlıkların Teknik Gösterge Konumları

Kod	5 Günlük H.O	10 Günlük H.O	20 Günlük H.O	50 Günlük H.O	RSI	StochS	MACD	CCI
AEFES	ALIM	SATIM	SATIM	SATIM	ALIM	SATIM	SATIM	ALIM
AKBNK	ALIM	ALIM	ALIM	ALIM	ALIM	ALIM	SATIM	ALIM
AKSEN	SATIM	SATIM	SATIM	SATIM	ALIM	ALIM	ALIM	ALIM
ALARK	ALIM	ALIM	SATIM	SATIM	ALIM	ALIM	SATIM	ALIM
ARCLK	ALIM	ALIM	ALIM	ALIM	ALIM	ALIM	ALIM	ALIM
ASELS	ALIM	ALIM	ALIM	ALIM	ALIM	ALIM	SATIM	ALIM
BIMAS	ALIM	ALIM	ALIM	ALIM	ALIM	SATIM	ALIM	ALIM
CNH/TRY	SATIM	ALIM	ALIM	ALIM	SATIM	ALIM	SATIM	SATIM
DOHOL	SATIM	SATIM	SATIM	ALIM	SATIM	ALIM	SATIM	SATIM
ECILC	ALIM	ALIM	ALIM	ALIM	ALIM	SATIM	SATIM	ALIM
EKGYO	ALIM	ALIM	ALIM	ALIM	ALIM	SATIM	SATIM	ALIM
ENJSA	ALIM	ALIM	ALIM	ALIM	ALIM	ALIM	ALIM	ALIM
EREGL	ALIM	ALIM	ALIM	ALIM	ALIM	ALIM	SATIM	ALIM
EUR/TRY	ALIM	ALIM	ALIM	ALIM	ALIM	SATIM	ALIM	ALIM
EUR/USD	ALIM	ALIM	ALIM	ALIM	ALIM	SATIM	ALIM	ALIM
FROTO	ALIM	ALIM	ALIM	ALIM	ALIM	ALIM	SATIM	ALIM
GARAN	ALIM	ALIM	ALIM	ALIM	ALIM	SATIM	SATIM	ALIM
GBP/USD	ALIM	ALIM	ALIM	ALIM	ALIM	SATIM	ALIM	ALIM
GUBRF	ALIM	ALIM	ALIM	ALIM	ALIM	ALIM	ALIM	ALIM
HALKB	ALIM	ALIM	ALIM	ALIM	ALIM	ALIM	SATIM	ALIM
HEKTS	ALIM	ALIM	ALIM	ALIM	ALIM	ALIM	ALIM	ALIM
ISCTR	ALIM	ALIM	ALIM	ALIM	ALIM	SATIM	SATIM	ALIM
ISGYO	ALIM	ALIM	ALIM	ALIM	ALIM	ALIM	ALIM	SATIM
KARSN	ALIM	ALIM	SATIM	SATIM	ALIM	ALIM	ALIM	ALIM
KCHOL	ALIM	ALIM	ALIM	ALIM	ALIM	SATIM	ALIM	ALIM
KOZAA	ALIM	ALIM	ALIM	ALIM	ALIM	SATIM	ALIM	ALIM
KOZAL	ALIM	ALIM	ALIM	ALIM	ALIM	SATIM	SATIM	ALIM
KRDMD	ALIM	ALIM	ALIM	ALIM	ALIM	ALIM	SATIM	SATIM
MGROS	ALIM	ALIM	ALIM	ALIM	ALIM	SATIM	ALIM	ALIM
ODAS	SATIM	SATIM	SATIM	SATIM	ALIM	ALIM	SATIM	ALIM
OYAKC	ALIM	ALIM	ALIM	ALIM	ALIM	ALIM	ALIM	SATIM
PETKM	ALIM	ALIM	ALIM	ALIM	ALIM	ALIM	SATIM	ALIM
PGSUS	ALIM	ALIM	ALIM	ALIM	ALIM	ALIM	ALIM	SATIM
RUB/TRY	ALIM	ALIM	ALIM	SATIM	ALIM	SATIM	ALIM	ALIM
SAHOL	ALIM	ALIM	ALIM	ALIM	ALIM	ALIM	SATIM	ALIM
SASA	ALIM	ALIM	ALIM	ALIM	ALIM	ALIM	ALIM	SATIM
SISE	ALIM	ALIM	ALIM	ALIM	ALIM	ALIM	ALIM	ALIM
SKBNK	ALIM	ALIM	ALIM	ALIM	ALIM	ALIM	SATIM	ALIM
SOKM	ALIM	ALIM	ALIM	ALIM	ALIM	SATIM	ALIM	ALIM
TAVHL	ALIM	ALIM	ALIM	ALIM	ALIM	ALIM	ALIM	ALIM
TCELL	ALIM	ALIM	ALIM	ALIM	ALIM	ALIM	SATIM	ALIM
THYAO	ALIM	ALIM	ALIM	ALIM	ALIM	ALIM	ALIM	ALIM
TKFEN	ALIM	ALIM	ALIM	ALIM	ALIM	SATIM	SATIM	ALIM
TOASO	ALIM	ALIM	ALIM	ALIM	ALIM	ALIM	ALIM	ALIM
TRGYO	SATIM	SATIM	SATIM	ALIM	SATIM	ALIM	SATIM	SATIM
TSKB	ALIM	ALIM	ALIM	ALIM	ALIM	ALIM	ALIM	ALIM
TTKOM	ALIM	ALIM	ALIM	ALIM	ALIM	SATIM	SATIM	ALIM
TUPRS	ALIM	ALIM	ALIM	ALIM	ALIM	ALIM	ALIM	SATIM
USD/TRY	ALIM	ALIM	ALIM	ALIM	SATIM	SATIM	ALIM	ALIM
VAKBN	ALIM	ALIM	ALIM	ALIM	ALIM	ALIM	SATIM	ALIM
VESTL	ALIM	ALIM	ALIM	ALIM	ALIM	ALIM	SATIM	ALIM
X10XB	ALIM	ALIM	ALIM	ALIM	ALIM	SATIM	ALIM	ALIM
XAU/TRY	ALIM	ALIM	ALIM	ALIM	SATIM	ALIM	ALIM	SATIM
XAU/USD	ALIM	ALIM	ALIM	ALIM	SATIM	SATIM	ALIM	SATIM
XLBNK	ALIM	ALIM	ALIM	ALIM	ALIM	ALIM	SATIM	ALIM
XSD25	ALIM	ALIM	ALIM		ALIM	NÖTR	SATIM	ALIM
XU030	ALIM	ALIM	ALIM	ALIM	ALIM	SATIM	ALIM	ALIM
YKBNK	ALIM	ALIM	SATIM	SATIM	ALIM	ALIM	SATIM	ALIM

Kod	Destek 3	Destek 2	Destek 1	Kapanış	Pivot	Direnç 1	Direnç 2	Direnç 3
	DESTEKLER			DİRENÇLER				
F_AEFES0123	56.73	57.31	57.78	58.25	58.36	58.83	59.41	59.88
F_AEFES0223	58.06	58.55	58.96	59.38	59.45	59.86	60.35	60.76
F_AKBNK0123	16.82	17.25	18.02	18.80	18.45	19.22	19.65	20.42
F_AKBNK0223	17.18	17.60	18.36	19.13	18.78	19.54	19.96	20.72
F_AKSEN0123	39.03	39.65	40.13	40.61	40.75	41.23	41.85	42.33
F_AKSEN0223	40.23	40.61	41.11	41.62	41.49	41.99	42.37	42.87
F_ALARK0123	69.31	70.55	71.83	73.10	73.07	74.35	75.59	76.87
F_ALARK0223	71.14	72.25	73.37	74.50	74.48	75.60	76.71	77.83
F_ARCLK0123	109.74	113.36	116.13	118.90	119.75	122.52	126.14	128.91
F_ARCLK0223	112.53	115.86	118.39	120.91	121.72	124.25	127.58	130.11
F_ASELS0123	60.04	60.80	61.79	62.78	62.55	63.54	64.30	65.29
F_ASELS0223	61.16	61.89	62.88	63.86	63.61	64.60	65.33	66.32
F_BIMAS0123	131.33	132.92	134.13	135.35	135.72	136.93	138.52	139.73
F_BIMAS0223	133.95	135.32	136.60	137.87	137.97	139.25	140.62	141.90
F_CNHTRY0123	2.76	2.76	2.76	2.77	2.77	2.77	2.77	2.77
F_CNHTRY0223	2.83	2.83	2.83	2.83	2.83	2.83	2.83	2.83
F_DOHOL0123	9.18	9.44	9.65	9.85	9.91	10.12	10.38	10.59
F_DOHOL0223	9.37	9.64	9.83	10.02	10.10	10.29	10.56	10.75
F_ECILC0123	29.17	29.43	29.93	30.44	30.19	30.69	30.95	31.45
F_ECILC0223	29.70	29.98	30.33	30.68	30.61	30.96	31.24	31.59
F_EKGYO0123	8.18	8.33	8.51	8.68	8.66	8.84	8.99	9.17
F_EKGYO0223	8.28	8.46	8.63	8.81	8.81	8.98	9.16	9.33
F_ENJSA0123	34.54	34.92	35.63	36.33	36.01	36.72	37.10	37.81
F_ENJSA0223	35.34	35.69	36.37	37.05	36.72	37.40	37.75	38.43
F_EREGL0123	39.74	40.16	40.64	41.12	41.06	41.54	41.96	42.44
F_EREGL0223	40.35	40.78	41.28	41.78	41.71	42.21	42.64	43.14
F_EURTRY0123	20.09	20.25	20.34	20.44	20.50	20.59	20.75	20.84
F_EURTRY0223	20.60	20.65	20.67	20.70	20.72	20.74	20.78	20.81
F_EURUSD0123	1.08	1.08	1.08	1.08	1.08	1.09	1.09	1.09
F_EURUSD0223	1.08	1.08	1.08	1.09	1.09	1.09	1.09	1.09
F_FROTO0123	504.75	507.59	511.12	514.65	513.96	517.49	520.33	523.86
F_FROTO0223	513.09	516.27	520.40	524.53	523.58	527.71	530.89	535.02
F_GARAN0123	24.51	25.11	26.04	26.97	26.64	27.57	28.17	29.10
F_GARAN0223	24.97	25.56	26.44	27.31	27.03	27.91	28.50	29.38
F_GBPUSD0123	1.23	1.23	1.23	1.24	1.24	1.24	1.24	1.24
F_GBPUSD0223	1.23	1.23	1.24	1.24	1.24	1.24	1.24	1.24
F_GUBRF0123	313.05	320.80	330.01	339.23	337.76	346.97	354.72	363.93
F_GUBRF0223	318.60	326.64	336.04	345.45	344.08	353.48	361.52	370.92
F_HALKB0123	11.18	11.58	11.96	12.35	12.36	12.74	13.14	13.52
F_HALKB0223	11.45	11.82	12.20	12.58	12.57	12.95	13.32	13.70
F_HEKTS0123	35.77	36.73	37.42	38.10	38.38	39.07	40.03	40.72
F_HEKTS0223	36.08	37.12	37.93	38.75	38.97	39.78	40.82	41.63
F_ISCTR0123	11.06	11.38	11.86	12.35	12.18	12.66	12.98	13.46
F_ISCTR0223	11.27	11.57	12.08	12.58	12.38	12.89	13.19	13.70
F_ISGYO0123	11.58	11.74	11.91	12.08	12.07	12.24	12.40	12.57
F_ISGYO0223	11.82	11.97	12.15	12.32	12.30	12.48	12.63	12.81
F_KARSN0123	11.01	11.14	11.26	11.38	11.39	11.51	11.64	11.76
F_KARSN0223	11.23	11.36	11.49	11.62	11.62	11.75	11.88	12.01
F_KCHOL0123	76.88	78.20	80.59	82.98	81.91	84.30	85.62	88.01
F_KCHOL0223	78.67	79.85	82.23	84.60	83.41	85.79	86.97	89.35
F_KOZAA0123	55.86	57.26	59.12	60.98	60.52	62.38	63.78	65.64
F_KOZAA0223	57.12	58.44	60.24	62.04	61.56	63.36	64.68	66.48
F_KOZAL0123	561.35	572.67	580.35	588.02	591.67	599.35	610.67	618.35
F_KOZAL0223	574.33	584.67	592.33	600.00	602.67	610.33	620.67	628.33
F_KRDMD0123	18.67	18.95	19.20	19.46	19.48	19.73	20.01	20.26
F_KRDMD0223	19.05	19.30	19.53	19.75	19.78	20.01	20.26	20.49
F_MGROS0123	143.84	145.13	146.81	148.50	148.10	149.78	151.07	152.75
F_MGROS0223	146.63	147.89	149.57	151.25	150.83	152.51	153.77	155.45
F_ODAS0123	8.56	8.69	8.82	8.94	8.95	9.08	9.21	9.34
F_ODAS0223	8.71	8.85	8.98	9.11	9.12	9.25	9.39	9.52
F_OYAKC0123	21.81	22.47	22.97	23.48	23.63	24.13	24.79	25.29
F_OYAKC0223	22.72	23.23	23.55	23.86	24.06	24.38	24.89	25.21
F_PETKM0123	17.66	17.90	18.36	18.81	18.60	19.06	19.30	19.76
F_PETKM0223	17.98	18.23	18.66	19.10	18.91	19.34	19.59	20.02
F_PGSUS0123	503.63	511.06	517.97	524.88	525.40	532.31	539.74	546.65
F_PGSUS0223	509.45	517.84	525.23	532.63	533.62	541.01	549.40	556.79

Kod	Destek 3	Destek 2	Destek 1	Kapanış	Pivot	Direnç 1	Direnç 2	Direnç 3
	DESTEKLER				DİRENÇLER			
F_RUBTRY0223	0.26	0.26	0.26	0.26	0.26	0.26	0.26	0.26
F_SAHOL0123	42.00	42.38	43.09	43.80	43.47	44.18	44.56	45.27
F_SAHOL0223	42.85	43.22	43.91	44.61	44.28	44.97	45.34	46.03
F_SASA0123	115.41	117.31	118.95	120.59	120.85	122.49	124.39	126.03
F_SASA0223	116.35	118.35	119.99	121.63	121.99	123.63	125.63	127.27
F_SISE0123	42.81	43.37	43.99	44.62	44.55	45.17	45.73	46.35
F_SISE0223	43.59	44.11	44.71	45.30	45.23	45.83	46.35	46.95
F_SKBNK0123	2.75	2.81	2.90	2.99	2.96	3.05	3.11	3.20
F_SKBNK0223	2.85	2.89	2.98	3.06	3.02	3.11	3.15	3.24
F_SOKM0123	27.48	28.02	28.99	29.97	29.53	30.50	31.04	32.01
F_SOKM0223	28.30	28.77	29.59	30.40	30.06	30.88	31.35	32.17
F_TAVHL0123	86.52	87.61	88.80	90.00	89.89	91.08	92.17	93.36
F_TAVHL0223	88.36	89.43	90.47	91.52	91.54	92.58	93.65	94.69
F_TCELL0123	35.08	36.39	37.86	39.33	39.17	40.64	41.95	43.42
F_TCELL0223	35.47	36.81	38.38	39.95	39.72	41.29	42.63	44.20
F_THYAO0123	147.83	150.17	151.81	153.45	154.15	155.79	158.13	159.77
F_THYAO0223	150.93	153.14	154.72	156.30	156.93	158.51	160.72	162.30
F_TKFEN0123	44.24	45.00	45.98	46.96	46.74	47.72	48.48	49.46
F_TKFEN0223	45.30	45.97	46.91	47.84	47.58	48.52	49.19	50.13
F_TOASO0123	160.46	162.97	167.00	171.03	169.51	173.54	176.05	180.08
F_TOASO0223	164.10	166.50	170.56	174.62	172.96	177.02	179.42	183.48
F_TRGYO0123	16.32	16.78	17.06	17.34	17.52	17.80	18.26	18.54
F_TRGYO0223	16.20	16.75	17.21	17.67	17.76	18.22	18.77	19.23
F_TSKB0123	4.23	4.38	4.58	4.79	4.73	4.93	5.08	5.28
F_TSKB0223	4.18	4.36	4.61	4.87	4.79	5.04	5.22	5.47
F_TTKOM0123	21.99	22.59	23.09	23.60	23.69	24.19	24.79	25.29
F_TTKOM0223	22.51	23.06	23.53	24.01	24.08	24.55	25.10	25.57
F_TUPRS0123	572.56	580.21	589.10	598.00	596.75	605.64	613.29	622.18
F_TUPRS0223	582.60	590.05	600.24	610.42	607.69	617.88	625.33	635.52
F_USDTRY0123	18.82	18.83	18.85	18.87	18.86	18.89	18.90	18.92
F_USDTRY0223	19.04	19.06	19.08	19.10	19.09	19.11	19.12	19.14
F_VAKBN0123	9.58	9.94	10.43	10.93	10.79	11.28	11.64	12.13
F_VAKBN0223	9.89	10.20	10.66	11.11	10.97	11.43	11.74	12.20
F_VESTL0123	68.36	69.72	71.04	72.35	72.40	73.72	75.08	76.40
F_VESTL0223	69.96	71.25	72.53	73.80	73.82	75.10	76.39	77.67
F_X10XB0223	7,708.08	7,760.17	7,821.08	7,882.00	7,873.17	7,934.08	7,986.17	8,047.08
F_X10XB0423	8,250.00	8,250.00	8,250.00	8,250.00	8,250.00	8,250.00	8,250.00	8,250.00
F_XAUTRYM0223	1,183.77	1,188.61	1,191.31	1,194.00	1,196.15	1,198.85	1,203.69	1,206.39
F_XAUTRYM0423	1,236.16	1,241.19	1,244.24	1,247.30	1,249.27	1,252.32	1,257.35	1,260.40
F_XAUUSD0223	1,917.58	1,925.72	1,933.68	1,941.65	1,941.82	1,949.78	1,957.92	1,965.88
F_XAUUSD0423	1,938.20	1,946.60	1,953.30	1,960.00	1,961.70	1,968.40	1,976.80	1,983.50
F_XLBNK0223	3,886.08	3,970.92	4,132.58	4,294.25	4,217.42	4,379.08	4,463.92	4,625.58
F_XLBNK0423	4,117.75	4,180.25	4,303.50	4,426.75	4,366.00	4,489.25	4,551.75	4,675.00
F_XU0300223	6,005.08	6,045.92	6,108.58	6,171.25	6,149.42	6,212.08	6,252.92	6,315.58
F_XU0300423	6,141.33	6,176.42	6,234.83	6,293.25	6,269.92	6,328.33	6,363.42	6,421.83
F_YKBNK0123	9.35	9.55	9.89	10.22	10.09	10.43	10.63	10.97
F_YKBNK0223	9.54	9.74	10.07	10.40	10.27	10.60	10.80	11.13

Sözleşme Kodu	Vade Ayı	Uzlaşma Fiyatı	Önceki Uzlaşma Fiyatı	Değişim	Değişim Puan	Gün İçi Yüksek	Gün İçi Düşük	İşlem Miktarı	İşlem Hacim	Açık Pozisyon	Açık Pozisyon Değişimi	Kalan Gün Sayısı	Vadeye Başlangıç Teminatları
PAY VADELİ													
F_KOZAA0123	31.01.2023	61.060	58.980	3.53 %	2.08	61.920	58.660	51,212	310,556,835	41,580	362	11	990
F_KOZAA0223	28.02.2023	62.100	60.110	3.31 %	1.99	62.880	59.760	4,799	29,691,170	6,871	-1,181	39	990
F_KOZAL0123	31.01.2023	588.640	592.020	-0.57 %	-3.38	603.000	584.000	12,344	732,363,267	14,871	-498	11	11,180
F_KOZAL0223	28.02.2023	599.400	601.710	-0.38 %	-2.31	613.000	595.000	681	41,092,215	1,945	198	39	11,180
F_KRDMD0123	31.01.2023	19.450	19.490	-0.21 %	-0.04	19.750	19.220	271,481	530,166,206	319,663	4,877	11	355
F_KRDMD0223	28.02.2023	19.780	19.810	-0.15 %	-0.03	20.040	19.560	34,477	68,039,802	105,179	6,704	39	355
F_MGROS0123	31.01.2023	148.350	147.550	0.54 %	0.80	149.380	146.410	2,546	37,623,278	7,246	-257	11	2,805
F_MGROS0223	28.02.2023	150.610	150.080	0.35 %	0.53	152.090	149.150	471	7,094,308	765	131	39	2,805
F_ODAS0123	31.01.2023	8.940	8.900	0.45 %	0.04	9.090	8.830	184,595	165,193,960	620,938	15,065	11	200
F_ODAS0223	28.02.2023	9.100	9.080	0.22 %	0.02	9.260	8.990	29,677	27,056,860	123,242	9,250	39	200
F_OYAKC0123	31.01.2023	23.440	23.670	-0.97 %	-0.23	24.280	23.120	34,277	81,203,205	32,231	-6,538	11	390
F_OYAKC0223	28.02.2023	23.870	24.100	-0.95 %	-0.23	24.580	23.750	2,441	5,887,342	2,995	784	39	390
F_PETKM0123	31.01.2023	18.830	18.170	3.63 %	0.66	18.850	18.150	367,706	681,819,498	289,273	23,632	11	370
F_PETKM0223	28.02.2023	19.120	18.490	3.41 %	0.63	19.150	18.470	36,088	68,042,635	64,643	8,688	39	370
F_PGSUS0123	31.01.2023	524.910	531.270	-1.20 %	-6.36	532.830	518.490	2,829	148,747,372	6,849	-103	11	9,030
F_PGSUS0223	28.02.2023	533.140	540.110	-1.29 %	-6.97	542.000	526.220	1,067	56,900,315	1,072	307	39	9,030
F_SAHOL0123	31.01.2023	43.800	43.130	1.55 %	0.67	43.850	42.760	100,597	435,053,056	225,124	11,247	11	905
F_SAHOL0223	28.02.2023	44.580	43.910	1.53 %	0.67	44.640	43.580	18,720	82,597,933	74,016	8,432	39	905
F_SASA0123	31.01.2023	120.460	121.250	-0.65 %	-0.79	122.750	119.210	25,846	312,680,336	41,901	521	11	2,415
F_SASA0223	28.02.2023	121.470	122.760	-1.05 %	-1.29	123.990	120.350	4,065	49,590,871	6,726	2,089	39	2,415
F_SISE0123	31.01.2023	44.610	44.610	0.00 %	0.00	45.100	43.920	97,283	433,329,979	204,561	6,037	11	775
F_SISE0223	28.02.2023	45.290	45.270	0.04 %	0.02	45.760	44.640	10,021	45,344,954	47,980	1,374	39	775
F_SKBK0123	31.01.2023	2.990	2.870	4.18 %	0.12	3.020	2.870	236,596	70,118,243	320,224	6,678	11	50
F_SKBK0223	28.02.2023	3.050	2.950	3.39 %	0.10	3.070	2.940	29,443	8,915,792	34,418	-2,967	39	50
F_SOKM0123	31.01.2023	29.740	28.620	3.91 %	1.12	30.060	28.550	28,251	83,684,929	118,983	-2,851	11	510
F_SOKM0223	28.02.2023	30.030	29.070	3.30 %	0.96	30.540	29.250	9,462	28,563,411	14,077	-2,471	39	510
F_TAVHL0123	31.01.2023	90.010	90.000	0.01 %	0.01	90.970	88.690	6,139	55,262,865	23,054	-258	11	1,665
F_TAVHL0223	28.02.2023	91.610	91.770	-0.17 %	-0.16	92.600	90.490	1,039	9,527,913	8,220	549	39	1,665
F_TCELL0123	31.01.2023	39.360	37.440	5.13 %	1.92	40.480	37.700	157,784	621,413,082	140,837	7,316	11	670
F_TCELL0223	28.02.2023	39.980	38.020	5.16 %	1.96	41.060	38.150	18,225	72,954,591	25,473	-938	39	670
F_THYAO0123	31.01.2023	153.840	155.830	-1.28 %	-1.99	156.490	152.510	100,324	1,551,010,478	98,021	-24,130	11	2,670
F_THYAO0223	28.02.2023	156.600	158.440	-1.16 %	-1.84	159.140	155.350	9,079	142,855,029	17,634	3,499	39	2,670
F_TKFEN0123	31.01.2023	46.980	46.510	1.01 %	0.47	47.500	45.760	37,253	173,685,057	203,846	5,235	11	855
F_TKFEN0223	28.02.2023	47.830	47.470	0.76 %	0.36	48.260	46.650	10,210	48,456,206	18,065	7,463	39	855
F_TOASO0123	31.01.2023	171.360	168.350	1.79 %	3.01	172.020	165.480	9,762	164,480,907	31,605	-402	11	2,960
F_TOASO0223	28.02.2023	174.590	171.560	1.77 %	3.03	175.360	168.900	3,519	60,269,807	6,413	1,795	39	2,960
F_TRGYO0123	31.01.2023	17.350	17.500	-0.86 %	-0.15	17.980	17.240	10,763	18,894,305	48,420	-612	11	350
F_TRGYO0223	28.02.2023	17.700	17.860	-0.90 %	-0.16	18.310	17.300	2,594	4,653,770	7,545	1,514	39	350
F_TSKB0123	31.01.2023	4.800	4.510	6.43 %	0.29	4.870	4.520	369,621	175,003,388	456,055	36,735	11	75
F_TSKB0223	28.02.2023	4.890	4.580	6.77 %	0.31	4.960	4.530	36,416	17,433,492	26,326	-15,067	39	75
F_TTKOM0123	31.01.2023	23.570	23.240	1.42 %	0.33	24.280	23.180	184,264	437,409,980	222,273	14,752	11	470
F_TTKOM0223	28.02.2023	23.960	23.680	1.18 %	0.28	24.620	23.600	12,949	31,377,419	32,109	6,170	39	470
F_TUPRS0123	31.01.2023	598.600	585.970	2.16 %	12.63	604.390	587.850	11,280	673,451,078	13,312	-733	11	9,565
F_TUPRS0223	28.02.2023	609.820	595.860	2.34 %	13.96	615.150	597.510	3,063	186,367,728	3,683	952	39	9,565
F_VAKBN0123	31.01.2023	10.930	10.370	5.40 %	0.56	11.140	10.290	381,959	413,882,560	322,165	18,705	11	205
F_VAKBN0223	28.02.2023	11.100	10.530	5.41 %	0.57	11.290	10.520	46,662	51,392,948	60,796	6,568	39	205
F_VESTL0123	31.01.2023	72.460	72.220	0.33 %	0.24	73.770	71.090	14,840	107,668,983	46,722	-1,890	11	1,380
F_VESTL0223	28.02.2023	73.770	73.750	0.03 %	0.02	75.120	72.550	6,017	44,723,679	8,266	4,189	39	1,380
F_YKBNK0123	31.01.2023	10.210	9.790	4.29 %	0.42	10.300	9.760	624,378	629,268,897	1,177,114	38,064	11	215
F_YKBNK0223	28.02.2023	10.390	9.990	4.00 %	0.40	10.470	9.940	113,755	116,977,227	154,694	9,551	39	215

**Gedik Yatırım Menkul Değerler A.Ş. - Yatırım Danışmanlığı Birimi**

Ünvan : Gedik Yatırım Menkul Değerler A.Ş.

Adres : Altayçeşme Mah. Çamlı Sok. Ofis Park Maltepe No:21/4 Kat:10-11-12 Maltepe/İstanbul

Tel : (0216) 453 0053

E-Posta : vadeli@gedik.com

***Gedik Yatırım VİOP Bülteni, Genel Yatırım Tavsiyesi Kapsamında Yatırım Danışmanlığı Birimi Tarafından Hazırlanmaktadır.**

YASAL UYARI

Burada yer alan bilgiler Gedik Yatırım tarafından bilgilendirme amacıyla hazırlanmıştır. Yatırım sinyal, bilgi, yorum ve tavsiyeleri yatırım danışmanlığı kapsamında değildir. Yatırım danışmanlığı hizmeti; aracı kurumlar, portföy yönetim şirketleri, mevduat kabul etmeyen bankalar ile müşteri arasında imzalanacak yatırım danışmanlığı sözleşmesi çerçevesinde sunulmaktadır. Burada yer alan sinyal, yorum ve tavsiyeler, herhangi bir yatırım aracının alım satım önerisi ya da getiri vaadi olarak yorumlanmamalıdır. Bu görüşler mali durumunuz ile risk ve getiri tercihlerinize uygun olmayabilir ve sadece burada yer alan bilgilere ve sinyallere dayanarak yatırım kararı verilmesi beklentilerinize uygun sonuçlar doğurmayabilir. Burada yer alan sinyaller, fiyatlar, veriler ve bilgilerin tam ve doğru olduğu garanti edilemez; içerik, haber verilmeksizin değiştirilebilir. Tüm sinyal ve veriler, Gedik Yatırım tarafından güvenilir olduğuna inanılan kaynaklardan alınmıştır. Bu sinyal ve kaynakların kullanılması nedeni ile ortaya çıkabilecek hatalardan ve zararlardan Gedik Yatırım sorumlu değildir.

Genel Müdürlük

Altayçeşme Mah. Çamlı Sok. Ofis Park Maltepe No:21/4 Kat:10-11-12 Maltepe/İstanbul/Türkiye
Tel: (0216) 453 00 00 (pbx) Faks: (0216) 377 11 36

Alanya

Şekerhane Mah. 1100 Sok. No: 9 / 206 Alanya / ANTALYA Tel: (0242) 519 23 17 (pbx)
Faks: (0242) 513 93 81

Adana-Seyhan

Çınarlı Mah. Ziyapaşa Bulvarı No: 78 Güneş Ziyapaşa İş Merkezi Kat :5 No :504
Seyhan/ADANA Tel: (0322) 355 03 50 (pbx) Faks: (0322) 290 35 18

Ankara - Çankaya

Simon Bolivar Cad. No: 8/6 Çankaya/ANKARA Tel: (0312) 438 27 00 (pbx) Faks: (0312)
438 27 47

Ankara - Kızılay

Mustafa Kemal Mah. 2157 Sk. Dış Kapı No : 2 İç Kapı No : 11 Çankaya/ ANKARA Tel: (0312)
232 09 49 (pbx) Faks: (0312) 232 09 49

Antalya

Tahıl Pazarı Mah.404 Sok. Hafız Ahmet Bedestenli No: 5/29-30 ANTALYA Tel: (0242) 248
35 20 (pbx) Faks: (0242) 244 29 10

Aydın

Hasanefendi-Ramazan Paşa Mah. İstiklal Cad. Dış Kapı No : 23 İç Kapı No : 1 Efeler/AYDIN Tel:
(0256) 999 17 87 (pbx) Faks:

Aydın - Kuşadası

Türkmen mah. Atatürk Bulvarı Belvü Sitesi C Blok Kat 2 Daire 3 Kuşadası /AYDIN Tel:
(0256) 618 44 77 (pbx) Faks: (0256) 618 44 91

Aydın - Nazilli

Altıntaş Mah. İstasyon Bulvarı No:19 Kat:4 Daire:12 Nazilli / AYDIN Tel: (0256) 314 15 98 (pbx)
Faks: (0256) 315 88 52

Bağdat Caddesi Private

Çaddebostan Mah. Kantarcı Rıza Sk. Dış Kapı No:1 K:4 İç Kapı No:8 Kadıköy /
İSTANBUL Tel: (0216) 453 01 93 (pbx) Faks: (0216) 411 23 54

Balıkesir

Eski Kuyumcular Mah. Anafartalar Cad. Acarlar İş Merkezi Dış Kapı No : 23 İç Kapı No : 1
Karesi - BALIKESİR Tel: (0266) 999 12 40 (pbx) Faks:

Bandırma

Dere Mah. Ordu Cad. Kapı No:3 İç Kapı No:2 Bandırma/ BALIKESİR Tel: (0226) 999 10
75 (pbx) Faks:

Bodrum

Çırkan Mah. Atatürk Bul. No: 16 C - İç Kapı Muğla/ BODRUM Tel: (0252) 316 32 70 (pbx) Faks:
(0252) 316 92 70

Bursa

Fethiye Mah. Sanayi Cad., Corner Plus İş Merkezi No:263 Kat:2 D:22/26 Nilüfer/BURSA
Tel: (0224) 220 51 50 (pbx) Faks: (0224) 220 50 99

Bursa - Nilüfer

Oduluk Mah. Liman Cad. No:7 Nilüfer / BURSA Tel: (0224) 275 35 50 (pbx) Faks: (0224) 451
79 66

Çanakkale

Kemalpaşa Mah. Şair Ece Ayhan Meydanı Dış Kapı No: 22 Kat: 2 İç Kapı No:2 Merkez /
ÇANAKKALE Tel: (0286) 999 17 02 (pbx) Faks:

Çorlu

Zafer Mah. Cumhuriyet Bulvarı Dış Kapı No:9T1 İç Kapı No:114 Çorlu TEKİRDAĞ Tel: (0282)
888 96 20 (pbx) Faks:

Çorum - Merkez

Yavruturna Mah. 1. Maliye Sok. No: 1 Kat: 4 D: 22 Çorum Tel: (0364) 211 11 45 (pbx)
Faks: (0364) 201 05 63

Denizli - Merkez

Saraylar Mah. İkinci Ticari Yol Sok. No: 32 Kat: 4 DENİZLİ Tel: (0258) 263 80 15 (pbx) Faks:
(0258) 241 91 01

Edirne - Merkez

Sabuni Mah. Banka Aralığı Sok. Kardeşler İş Merkezi No:10/19 Merkez/EDİRNE Tel:
(0284) 212 25 30 (pbx) Faks: (0284) 213 37 78

Elazığ - Merkez

Yeni Mah. Gazi Cd. No: 28/3 ELAZIĞ Tel: (0424) 233 28 01 (pbx) Faks: (0424) 233 27 35

Eskişehir - Merkez

Akarbaşı Mah. Atatürk Bulvarı No : 77 A Odunpazarı / ESKİŞEHİR Tel: (0222) 230 09 08
(pbx) Faks: (0222) 220 37 02

Etiler Private

Etiler Mah. Yıldız Çiçeği Sok. No:11 Beşiktaş/İstanbul Tel: (0212) 999 50 11 (pbx) Faks:

İstanbul - Ataşehir

Barbaros Mah. İhlamur Bulvarı Sarkaç Sok. Ağaaoğlu My Prestige No:1 D: 12-13
Ataşehir/İSTANBUL Tel: (0216) 560 37 00 (pbx) Faks: (0216) 688 67 86

İstanbul - Bakırköy

Cevizlik Mah. Muhasebeci Sok. Neşe Han No: 1 Kat:3 Bakırköy/İSTANBUL Tel: (0212) 660 85
25 (pbx) Faks: (0212) 570 03 03

İstanbul - Kapalıçarşı

Kürkçüler Sk. No: 25 Eminönü/Kapalıçarşı/İSTANBUL Tel: (0212) 513 40 01 (pbx) Faks:
(0212) 527 16 86

İstanbul - Maltepe

Bağlarbaşı Mah. Bağdat Caddesi. Gedik İş Merkezi A Blok No: 414 Kat: 2 Daire: 22 İSTANBUL
Tel: (0216) 399 00 42 (pbx) Faks: (0216) 399 18 17

İstanbul - Tophane

Necatibey Cad. Alipaşa Degirmen Sok. No: 24 34425 Tophane/Karaköy/ İSTANBUL Tel:
(0212) 251 60 06 (pbx) Faks: (0212) 293 49 03

İstanbul - Ümraniye

İnkılap Mah. Küçüksu Cad. Çeşminaz Sok. NO:2/7 Kat:3 Ümraniye Tel: (0216) 461 33 90 (pbx)
Faks: (0216) 328 10 32

İzmir - Alsancak

Cumhuriyet Bulvarı Arpacioğlu Apt. No:139 Kat:3 Alsancak İZMİR Tel: (0232) 465 10 20
(pbx) Faks: (0232) 464 66 22

Karabük - Merkez

Bayır Mah. Menderes Cad. Çebioğlu Twin Towers B Blok Dış Kapı No :2 İç Kapı No : 107
Merkez / Karabük Tel: (0370) 502 15 90 (pbx) Faks: (0370) 502 15 93

Kayseri

Hunat MAH. Postalar Geçidi Sok. No:1 / 206 Tel: (0352) 221 36 29 (pbx) Faks: (0352)
221 48 27

Kocaeli - Gebze

Hacı Halil Mah. Hükümet Cad. No: 95 Gebze/KOCAELİ Tel: (0262) 642 34 00 (pbx) Faks: (0262)
641 82 01

Konya - Selçuklu

Beyazıt Mahallesi, Hüsnü Aşk Sok. Bezirci İş Merkezi Kat:4 D:403 Selçuklu / KONYA Tel:
(0332) 238 59 60 (pbx) Faks: (0332) 238 59 75

Malatya - Battalgazi

Büyük Hüseyin Bey Mah. Atatürk Cad. Anadolu İş Merkezi K: 3 No: 23 D: 9-10-11 Battalgazi /
MALATYA Tel: (0422) 325 62 67 (pbx) Faks: (0422) 322 23 72

Manisa - Merkez

Anafartalar Mah. Mustafa Kemal Paşa Cad. Kamil Menteş Apt. No: 34/1 MANİSA Tel:
(0236) 239 42 98 (pbx) Faks: (0236) 239 43 02

Mersin - Akdeniz

Mahmudiye Mah. Atatürk Cad. Adil Kanun İş Hanı Kat: 2 Akdeniz / MERSİN Tel: (0324) 238 18
18 (pbx) Faks: (0324) 231 22 52

Muğla - Fethiye

Babataşı Mah. 774. Sok. No.2 Fethiye / Muğla Tel: (0252) 612 07 60 (pbx) Faks: (0252)
612 36 46

Sakarya - Adapazarı

Tiğçılar Mah. Yenicami Sok. Dış Kapı No:5 İç Kapı No: 201 Adapazarı- Sakarya Tel: (0264) 279
83 89 (pbx) Faks: (0264) 281 03 88

Samsun - İlkadım

Kale Mah. Kaptanağa Sok. No: 18/41 Mecit Turan İş Merkezi İlkadım- Samsun Tel:
(0362) 431 63 43 (pbx) Faks: (0362) 431 33 89

Trabzon - Ortahisar

Kemerkaya Mah. K.Maraş Cad. Ticaret Mektep Sk. Ustaömeroğlu İş Merkezi No: 9/9
Ortahisar/TRABZON Tel: (0462) 326 09 97 (pbx) Faks: (0462) 326 38 67

Uşak - Merkez

İsmetpaşa Cad. No: 63 K: 2 Mavi Plaza UŞAK Tel: (0276) 227 27 44 (pbx) Faks: (0276)
227 27 37

Zonguldak - Ereğli

Müftü Mahallesi Süheyla Erel Sokak. No:2/1 Ay City İş Merkezi 7. Kat Ofis No:85 Karadeniz
Ereğli / ZONGULDAK Tel: (0372) 329 10 00 (pbx) Faks: (0372) 316 66 30