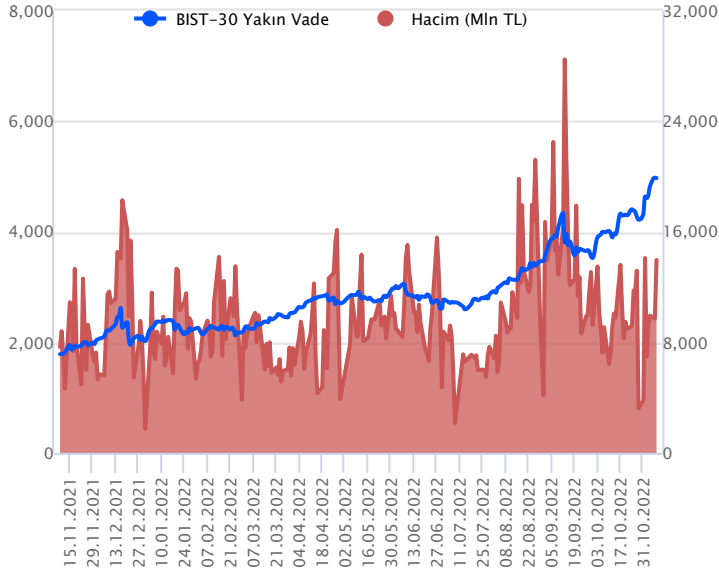


Sözleşme Kodu	Vade Ayı	Uzlaşma Fiyatı	Önceki Uzlaşma Fiyatı	Değişim	Değişim Puan	Gün İçi Yüksek	Gün İçi Düşük	İşlem Miktarı	İşlem Hacim	Açık Pozisyon	Açık Pozisyon Değişimi	Vadeye Kalan Gün Sayısı	Takasbank Başlangıç Teminatları
ENDEKS KONTRATLARI													
F_XU0300223	28.02.2023	5,201.75	5,194.50	0.14 %	7.25	5,272.50	5,118.75	1,561.00	81,398,505.00	1,137.00	-46.00	112	5,380
F_XU0301222	30.12.2022	4,982.00	4,961.25	0.42 %	20.75	5,050.00	4,892.00	279,682.00	13,958,666,880.00	285,666.00	2,673.00	52	5,380

BIST 30 Yakın Vadeli Kontratı



Son dönemde güçlü yükseliş eğilimlerinin hâkim olduğu sözleşmede dün gün içinde dalgalı seyirlerin etkili olduğu ve kararsız seyirlerin hâkim olduğunu söyleyebiliriz. Aralık vadeli endeks sözleşmesi dün 5.050 ile 4.892 seviyeleri arasında dalgalanarak günü %0,42'lik yükselişle 4.982 uzlaşma fiyatından tamamladı. Akşam seansı kapanışı ise uzlaşma fiyatının altında 4.970 seviyesinde gerçekleşti. Bu sabaha baktığımızda ABD vadeli yataya yakın seyirler izliyor. Avrupa endeksleri hafif satıcılı açılışlara işaret ederken, Asya piyasalarında ise ağırlıklı negatif seyirler hâkim. Bu görünümle birlikte sözleşmenin güne yatay bir başlangıç yapmasını bekliyoruz.

Sözleşmede 5.050 – 5.074 aralığını direnç bölgesi olarak izliyoruz. Bu bölgenin üzerinde kalıcılık sağlanması durumunda ise 5.220 civarının gündeme gelebileceğini değerlendiriyoruz. Aşağıda ise 4.892 – 4.875 aralığını destek bölgesi olarak takip ediyoruz. Bu aralık altındaki fiyatlamalarda 4.840 ve 4.754 seviyelerinin test edilebileceğini değerlendiriyoruz. Son dönemde sözleşmede görülen sert yükselişler sonrası volatilitenin artabileceğini bu bağlamda yatırımcıların aktif bir kar al/zarar durdur stratejisine bağlı kalmalarının yararlı olacağını düşünüyoruz.

Endeks - 30 Yakın Vade Aracı Kurum Dağılımı Günlük Değişim

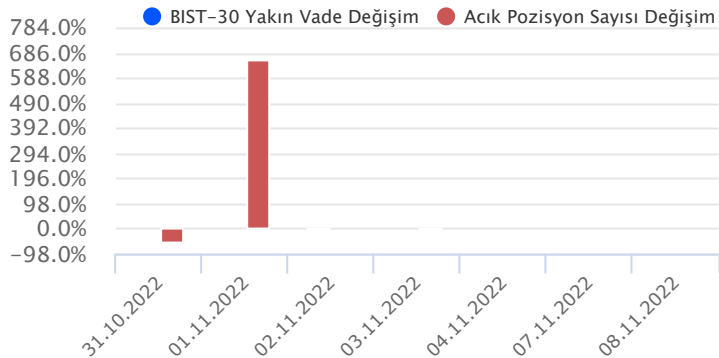
Long			Short		
Kurum	Net Lot	Pay (%)	Kurum	Net Lot	Pay (%)
Garanti BBVA	5.814	26	İş Yatırım	9.532	43
Yapı Kredi Yatırım	3.858	17	Tacirler Yatırım	3.358	15
Yatırım Finans	2.633	12	Meksa Yatırım	2.353	11
Bank of America	2.253	10	Deniz Yatırım	1.845	8
Tera Yatırım	1.644	7	Teb Yatırım	1.324	6
Diğer	5.952	27	Diğer	3.742	17

İlk 5 Kurum Satım Ağırlıklı

Endeks - 30 Yakın Vade Aracı Kurum Dağılımı Tüm Vade

Long			Short		
Kurum	Net Lot	Pay (%)	Kurum	Net Lot	Pay (%)
Teb Yatırım	115.672	69	Tacirler Yatırım	40.383	24
Yapı Kredi Yatırım	26.568	16	Bank of America	17.903	11
Garanti BBVA	18.226	11	İş Yatırım	15.381	9
A1 Capital Menkul	1.903	1	Yatırım Finans	12.977	8
Gedik Yatırım	1.527	1	Oyak Yatırım	12.634	8
Diğer	3.360	2	Diğer	67.978	41

İlk 5 Kurum Alım Ağırlıklı

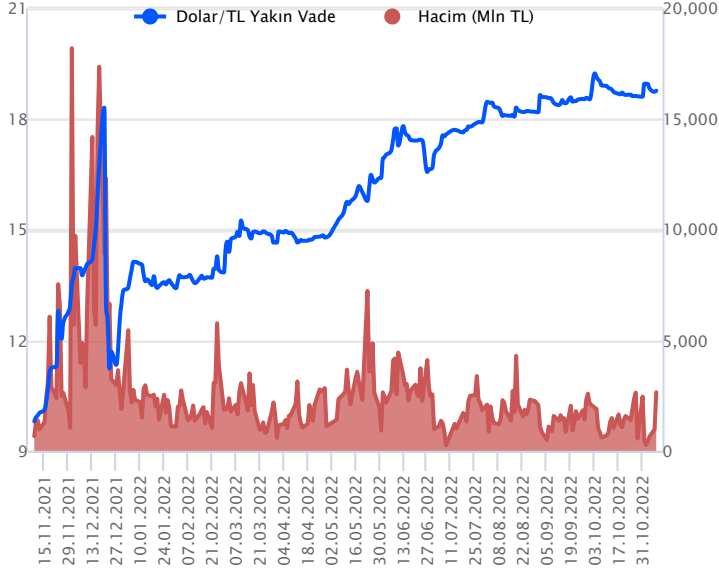


Fiyat (%) Açık Pozisyon (%) Yorum

Artış	Artış	Yükselişin devamlılığı için sinyal olarak kabul edilebilir.
Artış	Azalış	Yükselişin desteklenmediğini gösterir.
Azalış	Artış	Düşüşlerin devamlılığı için sinyal olarak kabul edilebilir.
Azalış	Azalış	Düşüşlerin desteklenmediğini gösterir.

Sözleşme Kodu	Vade Ayı	Uzlaşma Fiyatı	Önceki Uzlaşma Fiyatı	Değişim	Değişim Puan	Gün İçi Yüksek	Gün İçi Düşük	İşlem Miktarı	İşlem Hacim	Açık Pozisyon	Açık Pozisyon Değişimi	Vadeye Kalan Gün Sayısı	Takasbank Başlangıç Teminatları
DÖVİZ KONTRATLARI													
F_EURTRY1122	30.11.2022	18.8924	18.7606	0.70 %	0.13	18.8992	18.7353	602	11,309,621	5,295	398	22	2,185
F_EURTRY1222	30.12.2022	19.1931	19.1569	0.19 %	0.04	19.2200	19.1518	251	4,815,526	2,456	20	52	2,185
F_EURUSD1122	30.11.2022	1.0040	1.0006	0.34 %	0.00	1.0050	0.9984	16,856	313,645,793	59,659	3,185	22	465
F_EURUSD1222	30.12.2022	1.0068	1.0027	0.41 %	0.00	1.0075	1.0007	1,401	26,144,323	8,016	30	52	465
F_USDTRY1122	30.11.2022	18.7638	18.7373	0.14 %	0.03	18.7745	18.6714	141,168	2,647,798,114	982,692	-107,489	22	2,100
F_USDTRY1222	30.12.2022	19.1155	19.1217	-0.03 %	-0.01	19.1369	19.0535	124,817	2,387,372,785	1,029,768	106,966	52	2,100

Dolar/TL Yakın Vadeli Kontratı



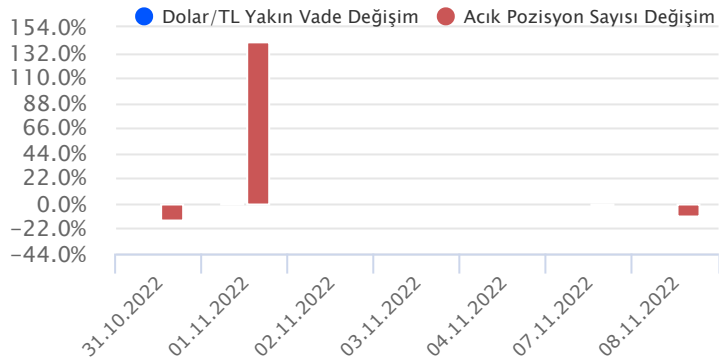
Kasım vadeli Dolar/TL sözleşmesi dün 18,6714 ile 18,7745 seviyeleri arasında dalgalanarak günü %0,14'lük yükselişle 18,7638 uzlaşma fiyatından tamamladı. Dün veri akışı bakımından sakin bir gündü. Yurt içerisinde imalat sektörü ihracat iklim endeksi Ekim ayında 50 eşik değerinin altında 47,90 seviyesinde açıklandı. Endeksin zayıf seyrinde ihracat pazarlarındaki talep daralmasının etkili olduğunu söyleyebiliriz. Açıklanan verinin fiyatlamalara etkisi çok sınırlı kaldı. Pazartesi akşamı düşüş eğilimleri gösteren spot kurda, dün sabahtan itibaren tekrar yükseliş eğilimleri etkili oldu ve son dönemdeki yatay seyrin hakim olduğu 18,60 civarında fiyatlamalar yaşandı. Bugün ABD'de toptan stoklar dışında önemli bir veri akışı bulunmuyor. Güne yatay seyirlerle başlayan Dolar/TL spot kuru, bu sabah saat 08:30 itibarıyla 18,57'li seviyelerde hareket ediyor. Dolar endeksi ise 109,65 civarında hareket ediyor. Bu görünüm altında sözleşme gün içerisinde 18,71 - 18,67 ve 18,62 seviyeleri destek olarak izlenebilir. Yukarıda ise 18,79 18,85 ve 18,89 seviyeleri direnç olarak takip edilebilir.

Dolar/TL Yakın Vade Aracı Kurum Dağılımı Günlük Değişim

Long			Short		
Kurum	Net Lot	Pay (%)	Kurum	Net Lot	Pay (%)
Akbank	111.202	91	Ak Yatırım	101.520	83
Venbey Yatırım	6.750	6	Deniz Yatırım	7.703	6
HSBC Yatırım	1.492	1	Finansbank	3.000	2
Strateji Menkul	1.485	1	Teb Yatırım	2.636	2
İş Yatırım	598	1	Bank Pozitif	2.000	2
Diğer	1.137	1	Diğer	5.805	5
İlk 5 Kurum Alım Ağırlıklı					

Dolar/TL Yakın Vade Aracı Kurum Dağılımı Tüm Vade

Long			Short		
Kurum	Net Lot	Pay (%)	Kurum	Net Lot	Pay (%)
Yapı Kredi Yatırım	245.041	31	Akbank	362.241	46
Ak Yatırım	168.657	22	T.C. Merkez Bankası	186.615	24
Denizbank	63.965	8	İş Yatırım	108.944	14
Bank of America	48.587	6	Oyak Yatırım	26.081	3
Deniz Yatırım	39.791	5	Burgan Yatırım	25.042	3
Diğer	219.194	28	Diğer	76.312	10
İlk 5 Kurum Satım Ağırlıklı					

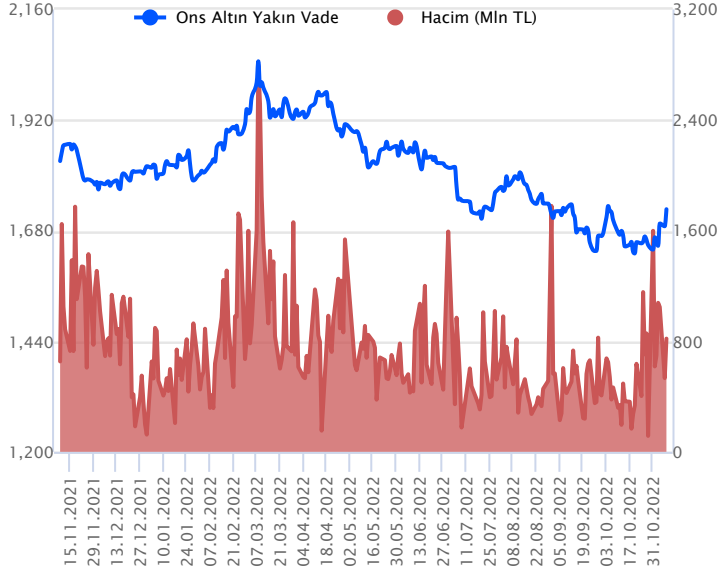


Fiyat (%) Açık Pozisyon (%) Yorum

Artış	Artış	Yükselişin devamlılığı için sinyal olarak kabul edilebilir.
Artış	Azalış	Yükselişin desteklenmediğini gösterir.
Azalış	Artış	Düşüşlerin devamlılığı için sinyal olarak kabul edilebilir.
Azalış	Azalış	Düşüşlerin desteklenmediğini gösterir.

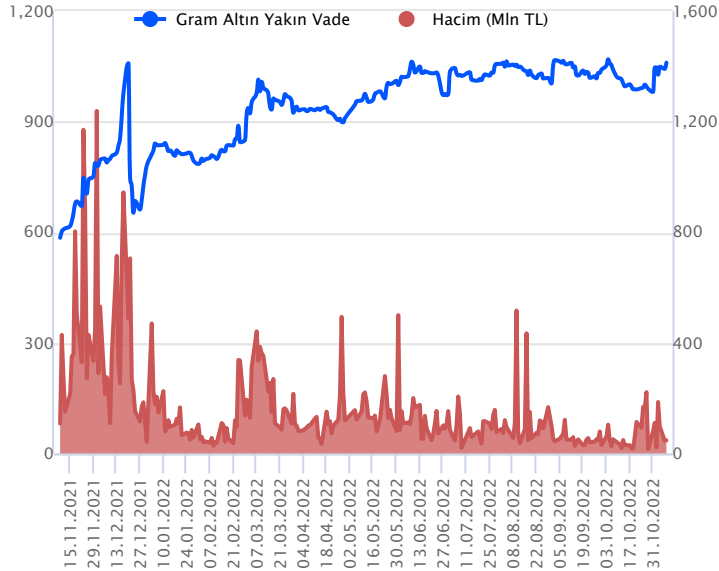
Sözleşme Kodu	Vade Ayı	Uzlaşma Fiyatı	Önceki Uzlaşma Fiyatı	Değişim	Değişim Puan	Gün İçi Yüksek	Gün İçi Düşük	İşlem Miktarı	İşlem Hacim	Açık Pozisyon	Açık Pozisyon Değişimi	Vadeye Kalan Gün Sayısı	Takasbank Başlangıç Teminatları
ALTIN KONTRATLARI													
F_XAUTRYM0223	28.02.2023	1,105.330	1,101.910	0.31 %	3.42	1,112.000	1,094.780	3,077	3,375,863	25,714	886	112	160
F_XAUTRYM1222	30.12.2022	1,054.170	1,043.420	1.03 %	10.75	1,064.950	1,036.640	45,417	47,291,136	578,184	1,860	52	160
F_XAUUSD0223	28.02.2023	1,722.950	1,711.400	0.67 %	11.55	1,748.550	1,697.800	973	30,914,712	3,419	200	112	2,325
F_XAUUSD1222	30.12.2022	1,707.250	1,692.300	0.88 %	14.95	1,731.350	1,678.400	26,018	818,872,199	86,629	9,858	52	2,325

ONS ALTIN Yakın Vadeli Kontrati



Aralık vadeli ons altın sözleşmesi dün 1678,40\$ ile 1731,35\$ arasında dalgalanarak, günü %0,88 yükselişle 1707,25\$ uzlaşma fiyatından kapattı. Spot piyasada saat 08:30 itibarıyla ons altın 1708\$ seviyesinde bulunuyor. Sözleşmede bir süredir yatay ve zayıf seyirler izlenmesine karşın dün gelen alımlarla 1700\$ seviyesinin üzerine doğru yükseldiği görülüyor. Sözleşme için bu nedenle mevcut stratejimizi revize ediyoruz. Sözleşmede 1732\$ seviyesini direnç noktası olarak takip ediyoruz. Bu direncin üzerinde saatlik kapanışların devamında yukarı yönlü pozisyonların artması beklenebilir. Bu durumda, sözleşmede 1714\$ stop seviyesi belirlenerek 1757\$ kar alımı için değerlendirilebilir. Geri çekilmelerin görülmesi durumunda 1714\$ destek noktası olarak görülüyor. Bu destek altı kapanışlarda aşağı yönlü pozisyonlarda hızlanması izlenebilir. Bu bağlamda, sözleşme için 1731\$ stop seviyesi eklenerek 1688\$ seviyesi takip edilebilir. Küresel piyasaların gündeminde ABD'de yapılan ara seçimler bulunuyor. Oy sayımı devam ederken, Temsilciler Meclisindeki sandalye sayısını Cumhuriyetçilerin arttırdığı belirtilmekte. Bu durumda, ülkenin ekonomi politikasını etkileyebileceğine dair söylemler bulunuyor. Bugün ara seçimle ilgili gelişmeler ve Fed üyelerinin konuşmaları izlenebilir.

GRAM ALTIN Yakın Vadeli Kontrati

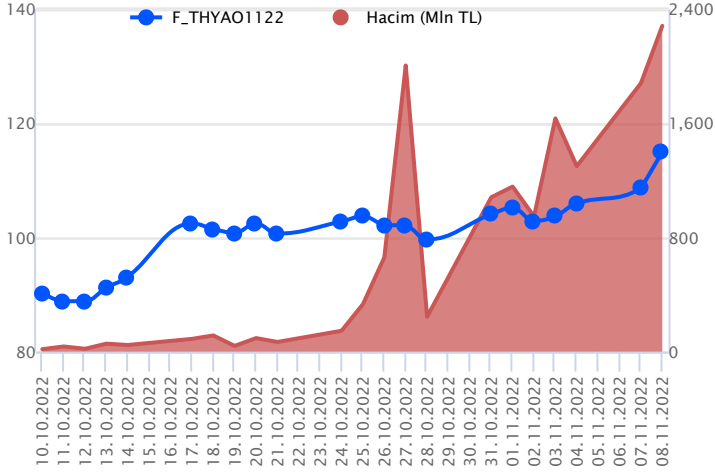


Aralık vadeli gram altın sözleşmesi dün 1036,64 TL ile 1064,95 TL arasında seyrederek, günü %1,03 yükselişle 1054,17 TL uzlaşma fiyatından tamamladı. Spot piyasada saat 08:30 itibarıyla gram altın 1020,00 TL seviyesinde bulunuyor. Ons altın 1707\$-1713\$ arasında ve Dolar/TL kuru 18,53 TL ile 18,57 TL aralığında izleniyor. Dün sözleşmede gün içerisinde izlenen kayıplara karşın gün sonunda gelen alımlarla, günü yükselişle tamamladığı görülüyor. Sözleşme için mevcut stratejimizi güncelliyoruz. Bu doğrultuda, sözleşmede 1065,00 TL direncinin üzerinde kapanışlarda yukarı yönlü pozisyonların artmasını bekleyebiliriz. Bu durumda, 1054,00 TL stop seviyesi eklenerek 1080,00 TL kar alımı için değerlendirilebilir. Sözleşmede geri çekilmelerde 1035,00 TL desteğini takip etmeye devam edebiliriz. 1035,00 TL seviyesinin altında 1041,00 TL stop seviyesi belirlenerek 1019,00 TL seviyesi takip edilebilir. ABD'de yapılan ara seçimini sayımı devam ederken, Temsilciler Meclisinde Demokratların sandalye sayısı 47, Cumhuriyetçilerin 82 sandalye kazandığı belirtiliyor. Cumhuriyetçilerin bunu kazanması, ülkedeki ekonomi politikalarının yönünü etkileyebilir. Bugün ABD'de Fed üyelerinin konuşmaları da takip edilebilir.

Sözleşme	Vade Ayı	Son Uzlaşma	Önceki Uzlaşma	Değişim %	Günün Düşüğü	Günün Yükselişi	İşlem Adedi	İşlem Hacmi
PAY VADELİ SÖZLEŞMELERİNDE EN FAZLA İŞLEM GÖRENLER								
F_THYAO1122	30.11.2022	114.910	108.500	5.85 %	107.150	116.930	201,200	2,284,142,765
F_EREGL1122	30.11.2022	36.280	37.320	-2.71 %	35.830	39.550	597,869	2,252,048,488
F_EKGYO1122	30.11.2022	5.270	4.860	8.01 %	4.670	5.300	4,046,967	2,026,280,019

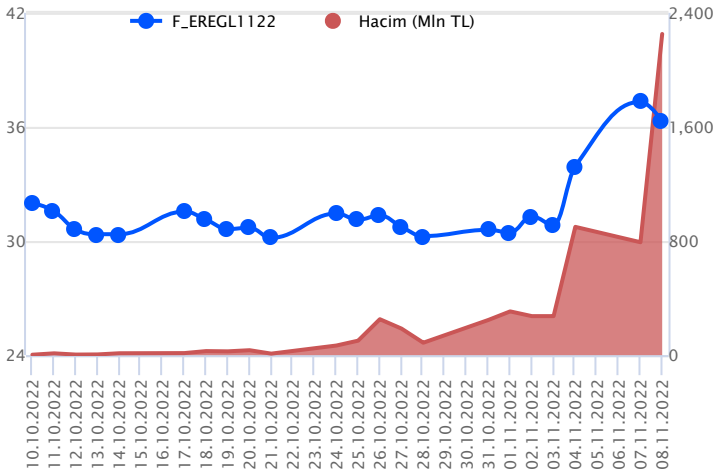
Pay vadeli sözleşmeleri, düşük teminatlarla yüksek tutarlı pozisyonlar almayı mümkün kılar. Pay vadeli sözleşmeleri ile ilgili daha detaylı bilgi almak için Gedik Yatırım VİOP Departmanı ile iletişime geçebilirsiniz.

F_THYAO1122 Vadeli Kontratı



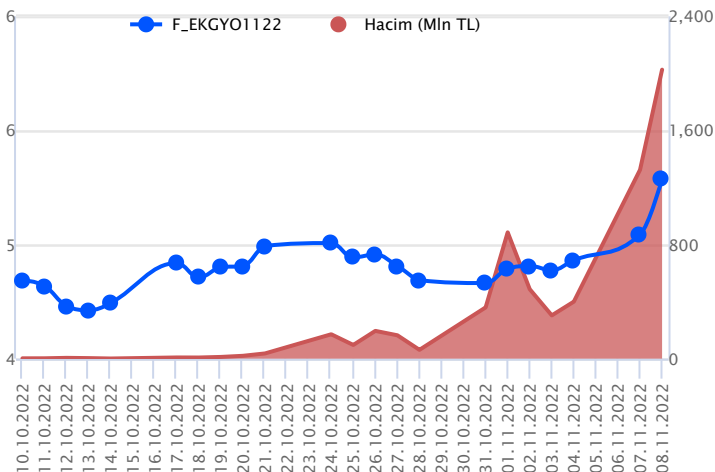
Endeks cephesinde zirve seviyeler test edilmeye devam ederken, Kasım vadeli THYAO sözleşmesi 107,15 TL – 116,93 TL seviyeleri arasında dalgalanarak günü 114,91 TL uzlaşma fiyatından tamamladı. Endeks cephesinde pozitif havanın korunması ile güçlü açıklanan bilançonun ardından yükseliş ivmesinin sürdüğü sözleşmede 114,50 TL seviyesinin üzerinde kapanışlar pozitif seyrin devamlılığı açısından önemli olmaya devam ediyor. Yüksek volatilitenin ön plana çıktığı sözleşmede 104,50 TL üzerinde kalıcılığın sağlanması halinde 116,10 TL ilk direnç seviyesi konumunda bulunurken, devamında 116,67 TL ve 117,25 TL takip edilecek diğer direnç seviyeleridir. Sözleşmede kar satışlarının etkili olmasıyla fiyatlamaların 114,50 TL'nin altına sarkması halinde sırasıyla 113,80 TL 113,11 TL ve 112,65 TL izlenecek destek noktalarıdır. Son dönemde yaşanan yüksek volatiliteye karşı her iki yönde alınacak pozisyonlarda temkinli olunması aktif bir stop loss stratejisine bağlı kalınması faydalı olacaktır. Her iki yönlü stratejilerde verilen seviyelerin hızlı görülebileceği dikkate alınmalıdır.

F_EREGL1122 Vadeli Kontratı



Cuma günü gelen yatırım haberiyle son iki gündür tavan fiyatlamalara konu olan EREGL cephesinde dün gün içi yüksek volatilitenin dikkat çekti. Açılışın ardından ilk fiyatlamalarda yükseliş eğilimini sürdüren EREGL cephesinde günün ilerleyen bölümünde kâr satışları etkili oldu. Kasım vadeli EREGL pay sözleşmesi gün içerisinde 35,83 – 39,55 TL aralığında hareket ederek günü %2,71 oranında kayıpla 36,28 TL uzlaşma fiyatından tamamladı. Resesyon endişeleri nedeniyle sektör özelindeki riskler devam etmekte olup, haber etkisiyle yaşanan sert yükselişlerin ardından düzeltmelerin de sert gerçekleşebileceği göz önünde bulundurulmalıdır. Sözleşmede sert fiyatlamalar nedeniyle teknik analiz sağlığı sonuçlar ortaya koymayabileceği dikkate alınarak 35,83 – 34,60 - 33,93 ve 32,64 TL seviyeleri destek olarak, 37,00 - 38,02 – 38,70 ve 39,55 TL seviyeleri de direnç olarak izlenebilir. Yaşanan sert fiyatlamalar ve olası düzeltmelerin de sert gerçekleşme riski nedeniyle pozisyon alımında ekstra dikkatli olunmalıdır.

F_EKGYO1122 Vadeli Kontratı



Yurt içindeki pozitif havanın desteğiyle haftaya olumlu bir başlangıç yapan EKGYO cephesinde dün yaşanan sert yükselişler ve endekse kıyasla kaydedilen pozitif ayrışma dikkat çekti. Kasım vadeli EKGYO pay sözleşmesi gün içerisinde 4,67 – 5,30 TL seviyeleri arasında hareket ederek günü %8,01 oranında güçlü bir değer kazanımla 5,27 TL uzlaşma fiyatından tamamladı. 4,79 TL üzerinde tutunmanın korunması durumunda yükselişlerin devam edebileceğini ve 5,00 TL aşırsa alımları ivme kazanabileceğini belirtmiştik. Sözleşmede kısa vadede 5,00 TL üzerinde tutunmanın korunması önem taşımaktadır. 5,30 TL üzerinde yükselişlerin devamında 5,39 – 5,47 – 5,57 ve 5,65 TL seviyeleri direnç olarak takip edilebilir. Olası kâr satışlarında ise 5,19 – 5,09 ve 5,00 TL seviyeleri kısa vadeli destek noktalarıdır. 5,00 TL altında 4,79 TL seviyesine kadar geri çekilmeler görülebilir. 5,00 TL üzerinde kaldığı sürece yükselişlerin devam edebileceğini düşünmekle birlikte dün yaşanan sert yükseliş sonrasında olası düzeltmeler de sert gerçekleşebilir. Sözleşmede yaşanan sert ve volatil fiyatlamalara karşı dikkatli olunmalıdır.

Dayanak Varlıkların Teknik Göstergeler Görünümleri

20 Gün Ortalama/Fiyat Kesişmesi (YUKARI)

RUB/TRY
USD/TRY

Güç Göstergeleri Olumlu

ALARK
X10XB
THYAO
PGSUS

RSI ve Momentum göstergelerine göre olumlu olanlar

50 Gün Ortalama/Fiyat Kesişmesi (YUKARI)

XAU/USD
RUB/TRY

MACD

DOHOL	ZAYIF AL
EUR/TRY	ZAYIF AL
GUBRF	ZAYIF AL
ODAS	ZAYIF AL
SOKM	ZAYIF AL

20/50 Gün Ortalama Kesişmesi (YUKARI)

Bu şartları sağlayan dayanak varlık bulunmamaktadır.

Para Girişi Olan Dayanak Varlıklar

	Kapanış	İşlem Hacmi (Mln TL)
XU030	4,767.83	94,478.37941
X10XB	6,178.02	61,543.42578
THYAO	113.00	13,413.48318
EKGYO	5.20	7,912.25719
HEKTS	32.80	3,168.57606

Yüksek Hacimliler

	İşlem Hacmi (Mln TL)
XU030	94,478.38
X10XB	61,543.43
XLBNK	14,826.38
THYAO	13,413.48
EREGL	12,856.51

20 Gün Ortalama/Fiyat Kesişmesi (AŞAĞI)

ISCTR

Güç Göstergeleri Zayıf

XPD/USD
ISCTR
XLBNK
AKBNK

RSI ve Momentum göstergelerine göre zayıf olanlar

50 Gün Ortalama/Fiyat Kesişmesi (AŞAĞI)

Bu şartları sağlayan dayanak varlık bulunmamaktadır.

Göstergeleri Dipte Olanlar

ISCTR
XPD/USD
USD/TRY
XLBNK
FROTO

CCI, RSI, Stochastics, Williams' %R , MFI ve DX göstergelerinin ortalaması en düşük olanlar

20/50 Gün Ortalama Kesişmesi (AŞAĞI)

Bu şartları sağlayan dayanak varlık bulunmamaktadır.

Para Çıkışı Olan Dayanak Varlıklar

	Kapanış	İşlem Hacmi (Mln TL)
EREGL	35.74	12,856.51
ISCTR	9.06	3,379.60
AKBNK	15.21	3,100.65
YKBNK	9.38	2,711.85
KOZAL	204.70	1,714.42

Dayanak Varlıkların Teknik Gösterge Konumları

Kod	5 Günlük H.O	10 Günlük H.O	20 Günlük H.O	50 Günlük H.O	RSI	StochS	MACD	CCI
AEFES	ALIM	ALIM	ALIM	ALIM	ALIM	SATIM	ALIM	ALIM
AKBNK	ALIM	ALIM	ALIM	ALIM	ALIM	SATIM	SATIM	ALIM
AKSEN	SATIM	ALIM	ALIM	ALIM	SATIM	ALIM	ALIM	SATIM
ALARK	ALIM	ALIM	ALIM	ALIM	ALIM	SATIM	ALIM	SATIM
ALKIM	ALIM	ALIM	ALIM	ALIM	ALIM	ALIM	ALIM	SATIM
ARCLK	SATIM	ALIM	ALIM	ALIM	SATIM	ALIM	ALIM	SATIM
ASELS	ALIM	ALIM	ALIM	ALIM	ALIM	SATIM	ALIM	SATIM
BIMAS	ALIM	ALIM	ALIM	ALIM	ALIM	SATIM	ALIM	ALIM
CCOLA	SATIM	ALIM	ALIM	ALIM	SATIM	ALIM	ALIM	SATIM
CNH/TRY	ALIM	ALIM	SATIM	SATIM	ALIM	SATIM	ALIM	ALIM
DOHOL	ALIM	ALIM	ALIM	ALIM	ALIM	SATIM	ALIM	ALIM
ECILC	ALIM	ALIM	ALIM	ALIM	SATIM	ALIM	ALIM	SATIM
EKGYO	ALIM	ALIM	ALIM	ALIM	ALIM	SATIM	ALIM	ALIM
ENJSA	SATIM	ALIM	ALIM	ALIM	SATIM	ALIM	ALIM	SATIM
EREGL	ALIM	ALIM	ALIM	ALIM	ALIM	ALIM	ALIM	SATIM
EUR/TRY	ALIM	ALIM	ALIM	ALIM	ALIM	SATIM	ALIM	ALIM
EUR/USD	ALIM	ALIM	ALIM	ALIM	ALIM	SATIM	ALIM	ALIM
FROTO	ALIM	ALIM	ALIM	ALIM	SATIM	SATIM	SATIM	ALIM
GARAN	ALIM	ALIM	ALIM	ALIM	ALIM	SATIM	SATIM	ALIM
GBP/USD	ALIM	ALIM	ALIM	ALIM	ALIM	SATIM	ALIM	ALIM
GUBRF	ALIM	ALIM	ALIM	ALIM	ALIM	SATIM	ALIM	ALIM
HALKB	ALIM	ALIM	ALIM	ALIM	ALIM	SATIM	ALIM	ALIM
HEKTS	ALIM	ALIM	ALIM	ALIM	ALIM	SATIM	SATIM	ALIM
ISCTR	SATIM	SATIM	SATIM	ALIM	SATIM	SATIM	SATIM	ALIM
ISFIN	SATIM	ALIM	ALIM	ALIM	SATIM	SATIM	ALIM	SATIM
ISGYO	SATIM	ALIM	ALIM	SATIM	ALIM	SATIM	ALIM	SATIM
KARSN	ALIM	ALIM	ALIM	ALIM	ALIM	SATIM	SATIM	ALIM
KCHOL	ALIM	ALIM	ALIM	ALIM	ALIM	ALIM	ALIM	ALIM
KOZAA	ALIM	ALIM	ALIM	ALIM	ALIM	ALIM	ALIM	SATIM
KOZAL	ALIM	ALIM	ALIM	ALIM	SATIM	ALIM	ALIM	ALIM
KRDMD	ALIM	ALIM	ALIM	ALIM	SATIM	ALIM	ALIM	SATIM
MGROS	ALIM	ALIM	ALIM	ALIM	ALIM	ALIM	ALIM	SATIM
ODAS	ALIM	ALIM	ALIM	ALIM	ALIM	ALIM	ALIM	ALIM
OYAKC	SATIM	ALIM	ALIM	ALIM	SATIM	ALIM	ALIM	SATIM
PETKM	ALIM	ALIM	ALIM	ALIM	SATIM	ALIM	ALIM	SATIM
PGSUS	ALIM	ALIM	ALIM	ALIM	ALIM	SATIM	ALIM	ALIM
RUB/TRY	ALIM	ALIM	ALIM	ALIM	ALIM	SATIM	ALIM	ALIM
SAHOL	ALIM	ALIM	ALIM	ALIM	ALIM	SATIM	ALIM	ALIM
SASA	ALIM	ALIM	ALIM	ALIM	SATIM	ALIM	ALIM	SATIM
SISE	ALIM	ALIM	ALIM	ALIM	ALIM	SATIM	ALIM	ALIM
SKBNK	ALIM	ALIM	ALIM	SATIM	ALIM	SATIM	ALIM	ALIM
SOKM	ALIM	ALIM	ALIM	ALIM	ALIM	SATIM	ALIM	ALIM
TAVHL	ALIM	ALIM	ALIM	ALIM	ALIM	SATIM	SATIM	ALIM
TCELL	ALIM	ALIM	ALIM	ALIM	ALIM	SATIM	ALIM	SATIM
THYAO	ALIM	ALIM	ALIM	ALIM	ALIM	SATIM	ALIM	ALIM
TKFEN	ALIM	ALIM	ALIM	ALIM	ALIM	SATIM	ALIM	ALIM
TOASO	ALIM	ALIM	ALIM	ALIM	ALIM	SATIM	ALIM	ALIM
TRGYO	ALIM	ALIM	ALIM	ALIM	SATIM	ALIM	ALIM	SATIM
TSKB	ALIM	ALIM	ALIM	SATIM	ALIM	SATIM	ALIM	SATIM
TTKOM	ALIM	ALIM	ALIM	ALIM	ALIM	ALIM	ALIM	SATIM
TUPRS	ALIM	ALIM	ALIM	ALIM	ALIM	ALIM	ALIM	SATIM
TURSG	ALIM	ALIM	ALIM	ALIM	SATIM	ALIM	ALIM	SATIM
ULKER	ALIM	ALIM	ALIM	ALIM	ALIM	SATIM	SATIM	ALIM
USD/TRY	SATIM	SATIM	SATIM	ALIM	SATIM	ALIM	SATIM	SATIM
VAKBN	ALIM	ALIM	ALIM	ALIM	ALIM	SATIM	ALIM	ALIM
VESTL	ALIM	ALIM	ALIM	ALIM	ALIM	SATIM	SATIM	ALIM
X10XB	ALIM	ALIM	ALIM	ALIM	ALIM	SATIM	ALIM	SATIM
XAU/TRY	ALIM	ALIM	ALIM	ALIM	ALIM	SATIM	ALIM	ALIM
XAU/USD	ALIM	ALIM	ALIM	ALIM	ALIM	SATIM	ALIM	ALIM
XLBNK	ALIM	ALIM	ALIM	ALIM	ALIM	SATIM	SATIM	ALIM
XU030	ALIM	ALIM	ALIM	ALIM	ALIM	SATIM	ALIM	ALIM
YKBNK	ALIM	ALIM	ALIM	ALIM	ALIM	SATIM	SATIM	ALIM

Kod	Destek 3	Destek 2	Destek 1	Kapanış	Pivot	Direnç 1	Direnç 2	Direnç 3
	DESTEKLER			DİRENÇLER				
F_AEFES1122	48.47	50.02	52.14	54.26	53.69	55.81	57.36	59.48
F_AEFES1222	50.58	51.75	53.99	56.24	55.16	57.40	58.57	60.81
F_AKBNK1122	14.55	14.87	15.17	15.46	15.49	15.79	16.11	16.41
F_AKBNK1222	15.02	15.32	15.59	15.85	15.89	16.16	16.46	16.73
F_AKSEN1122	44.28	45.24	46.09	46.95	47.05	47.90	48.86	49.71
F_AKSEN1222	46.58	47.12	47.84	48.56	48.38	49.10	49.64	50.36
F_ALARK1122	74.70	76.37	79.08	81.78	80.75	83.46	85.13	87.84
F_ALARK1222	77.75	79.12	81.49	83.85	82.86	85.23	86.60	88.97
F_ALKIM1122	41.93	42.31	43.02	43.73	43.40	44.11	44.49	45.20
F_ALKIM1222	43.25	43.53	44.07	44.62	44.35	44.89	45.17	45.71
F_ARCLK1122	76.49	78.25	79.29	80.33	81.05	82.09	83.85	84.89
F_ARCLK1222	78.73	80.45	81.36	82.27	83.08	83.99	85.71	86.62
F_ASELS1122	33.49	34.51	35.57	36.64	36.59	37.65	38.67	39.73
F_ASELS1222	34.57	35.53	36.53	37.52	37.49	38.49	39.45	40.45
F_BIMAS1122	144.40	146.48	148.66	150.84	150.74	152.92	155.00	157.18
F_BIMAS1222	146.27	148.53	150.54	152.54	152.80	154.81	157.07	159.08
F_CCOLA1122	170.59	171.66	172.69	173.71	173.76	174.79	175.86	176.89
F_CCOLA1222	177.22	177.49	178.05	178.60	178.32	178.88	179.15	179.71
F_CNHTRY1122	2.56	2.56	2.56	2.56	2.56	2.56	2.56	2.56
F_CNHTRY1222	2.66	2.66	2.66	2.66	2.66	2.66	2.66	2.66
F_DOHOL1122	6.13	6.27	6.42	6.56	6.56	6.71	6.85	7.00
F_DOHOL1222	6.34	6.48	6.59	6.71	6.73	6.84	6.98	7.09
F_ECILC1122	20.45	20.80	21.10	21.41	21.45	21.75	22.10	22.40
F_ECILC1222	21.34	21.55	21.74	21.92	21.95	22.14	22.35	22.54
F_EKGYO1122	4.22	4.45	4.85	5.26	5.08	5.48	5.71	6.11
F_EKGYO1222	4.37	4.58	4.99	5.39	5.20	5.61	5.82	6.23
F_ENJSA1122	21.10	21.49	21.81	22.12	22.20	22.52	22.91	23.23
F_ENJSA1222	21.80	22.16	22.42	22.68	22.78	23.04	23.40	23.66
F_EREGL1122	31.19	33.51	34.91	36.31	37.23	38.63	40.95	42.35
F_EREGL1222	32.14	34.46	35.84	37.21	38.16	39.54	41.86	43.24
F_EURTRY1122	18.63	18.68	18.79	18.90	18.84	18.95	19.01	19.12
F_EURTRY1222	19.11	19.13	19.17	19.22	19.20	19.24	19.27	19.31
F_EURUSD1122	0.99	1.00	1.00	1.01	1.00	1.01	1.01	1.01
F_EURUSD1222	1.00	1.00	1.00	1.01	1.01	1.01	1.01	1.02
F_FROTO1122	353.81	359.41	363.19	366.98	368.79	372.57	378.17	381.95
F_FROTO1222	363.80	369.24	372.73	376.22	378.17	381.66	387.10	390.59
F_GARAN1122	23.27	23.94	24.59	25.25	25.26	25.91	26.58	27.23
F_GARAN1222	23.95	24.59	25.25	25.90	25.89	26.55	27.19	27.85
F_GBPUSD1122	1.14	1.14	1.15	1.15	1.15	1.15	1.16	1.16
F_GBPUSD1222	1.15	1.15	1.15	1.15	1.15	1.15	1.15	1.15
F_GUBRF1122	140.26	145.32	155.44	165.56	160.50	170.62	175.68	185.80
F_GUBRF1222	144.68	149.82	160.12	170.41	165.26	175.56	180.70	191.00
F_HALKB1122	8.23	8.41	8.59	8.76	8.77	8.95	9.13	9.31
F_HALKB1222	8.33	8.59	8.77	8.95	9.03	9.21	9.47	9.65
F_HEKTS1122N1	26.70	28.06	30.76	33.47	32.12	34.82	36.18	38.88
F_HEKTS1222N1	27.63	28.97	31.67	34.36	33.01	35.71	37.05	39.75
F_ISCTR1122	8.72	8.95	9.08	9.22	9.31	9.44	9.67	9.80
F_ISCTR1222	8.99	9.20	9.34	9.47	9.55	9.69	9.90	10.04
F_ISFIN1122	7.45	7.89	8.36	8.82	8.80	9.27	9.71	10.18
F_ISFIN1222	8.23	8.55	8.81	9.08	9.13	9.39	9.71	9.97
F_ISGYO1122	7.38	7.67	7.88	8.08	8.17	8.38	8.67	8.88
F_ISGYO1222	7.63	7.92	8.10	8.28	8.39	8.57	8.86	9.04
F_KARSN1122	9.20	9.28	9.39	9.50	9.47	9.58	9.66	9.77
F_KARSN1222	9.56	9.60	9.67	9.74	9.71	9.78	9.82	9.89
F_KCHOL1122	61.15	62.45	63.53	64.61	64.83	65.91	67.21	68.29
F_KCHOL1222	62.98	64.19	65.31	66.43	66.52	67.64	68.85	69.97
F_KOZAA1122	34.43	35.13	35.77	36.40	36.47	37.11	37.81	38.45
F_KOZAA1222	35.39	36.07	36.70	37.33	37.38	38.01	38.69	39.32
F_KOZAL1122	197.66	202.83	206.55	210.27	211.72	215.44	220.61	224.33
F_KOZAL1222	204.86	209.15	212.15	215.14	216.44	219.44	223.73	226.73
F_KRDMD1122	11.14	11.90	12.34	12.78	13.10	13.54	14.30	14.74
F_KRDMD1222	11.54	12.26	12.70	13.13	13.42	13.86	14.58	15.02
F_MGROS1122	133.33	136.27	138.33	140.40	141.27	143.33	146.27	148.33
F_MGROS1222	137.04	139.83	141.74	143.66	144.53	146.44	149.23	151.14
F_ODAS1122	8.48	8.61	8.83	9.04	8.96	9.18	9.31	9.53
F_ODAS1222	8.78	8.89	9.09	9.28	9.20	9.40	9.51	9.71

Kod	Destek 3	Destek 2	Destek 1	Kapanış	Pivot	Direnç 1	Direnç 2	Direnç 3
	DESTEKLER				DİRENÇLER			
F_OYAKC1122	16.56	17.07	17.36	17.64	17.87	18.16	18.67	18.96
F_OYAKC1222	17.09	17.58	17.85	18.11	18.34	18.61	19.10	19.37
F_PETKM1122	13.63	14.01	14.25	14.50	14.63	14.87	15.25	15.49
F_PETKM1222	14.01	14.39	14.63	14.88	15.01	15.25	15.63	15.87
F_PGSUS1122	335.49	349.05	367.88	386.71	381.44	400.27	413.83	432.66
F_PGSUS1222	347.48	360.18	377.59	395.00	390.29	407.70	420.40	437.81
F_RUBTRY1122	0.31	0.31	0.31	0.31	0.31	0.31	0.31	0.31
F_RUBTRY1222	0.27	0.27	0.27	0.27	0.27	0.27	0.27	0.27
F_SAHOL1122	35.27	35.93	36.57	37.20	37.23	37.87	38.53	39.17
F_SAHOL1222	36.21	36.89	37.48	38.08	38.16	38.75	39.43	40.02
F_SASA1122	132.78	135.82	138.76	141.70	141.80	144.74	147.78	150.72
F_SASA1222	136.89	139.27	142.14	145.01	144.52	147.39	149.77	152.64
F_SISE1122	33.63	34.28	34.72	35.17	35.37	35.81	36.46	36.90
F_SISE1222	34.50	35.16	35.59	36.01	36.25	36.68	37.34	37.77
F_SKBNK1122	1.90	1.98	2.06	2.14	2.14	2.22	2.30	2.38
F_SKBNK1222	1.98	2.06	2.12	2.19	2.20	2.26	2.34	2.40
F_SOKM1122	23.61	24.14	25.17	26.20	25.70	26.73	27.26	28.29
F_SOKM1222	24.39	24.88	25.79	26.70	26.28	27.19	27.68	28.59
F_TAVHL1122	76.98	78.77	80.71	82.66	82.50	84.44	86.23	88.17
F_TAVHL1222	79.57	81.17	82.99	84.80	84.59	86.41	88.01	89.83
F_TCELL1122	27.64	28.18	29.03	29.89	29.57	30.42	30.96	31.81
F_TCELL1222	28.40	28.92	29.77	30.61	30.29	31.14	31.66	32.51
F_THYAO1122	99.31	103.23	109.09	114.95	113.01	118.87	122.79	128.65
F_THYAO1222	101.81	105.77	111.85	117.92	115.81	121.89	125.85	131.93
F_TKFEN1122	32.77	34.20	36.06	37.93	37.49	39.35	40.78	42.64
F_TKFEN1222	33.88	35.26	37.01	38.75	38.39	40.14	41.52	43.27
F_TOASO1122	100.86	102.63	103.86	105.09	105.63	106.86	108.63	109.86
F_TOASO1222	104.23	105.75	106.97	108.20	108.49	109.71	111.23	112.45
F_TRGYO1122	12.10	12.50	12.85	13.21	13.25	13.60	14.00	14.35
F_TRGYO1222	12.51	12.89	13.18	13.47	13.56	13.85	14.23	14.52
F_TSKB1122	2.99	3.06	3.12	3.17	3.19	3.25	3.32	3.38
F_TSKB1222	3.09	3.16	3.20	3.24	3.27	3.31	3.38	3.42
F_TTKOM1122	13.02	13.35	13.67	14.00	14.00	14.32	14.65	14.97
F_TTKOM1222	13.34	13.68	13.99	14.30	14.33	14.64	14.98	15.29
F_TUPRS1122	421.85	433.87	441.09	448.31	453.11	460.33	472.35	479.57
F_TUPRS1222	431.98	444.19	451.85	459.51	464.06	471.72	483.93	491.59
F_TURSG1122	8.41	8.66	8.80	8.94	9.05	9.19	9.44	9.58
F_TURSG1222	8.84	9.00	9.07	9.15	9.23	9.30	9.46	9.53
F_ULKER1122	25.36	25.71	26.05	26.38	26.40	26.74	27.09	27.43
F_ULKER1222	26.09	26.45	26.76	27.08	27.12	27.43	27.79	28.10
F_USDTRY1122	18.60	18.64	18.70	18.77	18.74	18.81	18.84	18.91
F_USDTRY1222	18.98	19.02	19.07	19.11	19.10	19.15	19.18	19.23
F_VAKBN1122	8.81	9.03	9.19	9.34	9.41	9.57	9.79	9.95
F_VAKBN1222	8.92	9.22	9.40	9.59	9.70	9.88	10.18	10.36
F_VESTL1122	46.23	47.01	47.63	48.24	48.41	49.03	49.81	50.43
F_VESTL1222	47.48	48.27	48.77	49.28	49.56	50.06	50.85	51.35
F_X10XB0223	6,549.83	6,622.42	6,669.08	6,715.75	6,741.67	6,788.33	6,860.92	6,907.58
F_X10XB1222	6,201.92	6,292.83	6,348.92	6,405.00	6,439.83	6,495.92	6,586.83	6,642.92
F_XAUTRYM0223	1,080.63	1,087.71	1,097.85	1,108.00	1,104.93	1,115.07	1,122.15	1,132.29
F_XAUTRYM1222	1,014.47	1,025.55	1,042.78	1,060.00	1,053.86	1,071.09	1,082.17	1,099.40
F_XAUUSD0223	1,660.73	1,679.27	1,711.48	1,743.70	1,730.02	1,762.23	1,780.77	1,812.98
F_XAUUSD1222	1,639.87	1,659.13	1,692.82	1,726.50	1,712.08	1,745.77	1,765.03	1,798.72
F_XLBNK0223	3,626.92	3,692.33	3,745.92	3,799.50	3,811.33	3,864.92	3,930.33	3,983.92
F_XLBNK1222	3,058.17	3,234.33	3,407.67	3,581.00	3,583.83	3,757.17	3,933.33	4,106.67
F_XU0300223	4,962.08	5,040.42	5,115.83	5,191.25	5,194.17	5,269.58	5,347.92	5,423.33
F_XU0301222	4,733.33	4,812.67	4,891.33	4,970.00	4,970.67	5,049.33	5,128.67	5,207.33
F_YKBNK1122	8.94	9.19	9.36	9.54	9.61	9.78	10.03	10.20
F_YKBNK1222	9.18	9.43	9.60	9.78	9.85	10.02	10.27	10.44

Sözleşme Kodu	Vade Ayı	Uzlaşma Fiyatı	Önceki Uzlaşma Fiyatı	Değişim	Değişim Puanı	Gün İçi Yüksek	Gün İçi Düşük	İşlem Miktarı	İşlem Hacim	Açık Pozisyon	Açık Pozisyon Değişimi	Vadeye Kalan Gün Sayısı	Takasbank Başlangıç Teminatları
ENDEKS KONTRATLARI													
F_XU0300223	28.02.2023	5,201.75	5,194.50	0.14 %	7.25	5,272.50	5,118.75	1,561.00	81,398,505.00	1,137.00	-46.00	112	5,380
F_XU0300423	28.04.2023	5,357.75	5,315.75	0.79 %	42.00	5,400.50	5,282.00	44.00	2,358,255.00	158.00	-10.00	171	5,380
F_XU0301222	30.12.2022	4,982.00	4,961.25	0.42 %	20.75	5,050.00	4,892.00	279,682.00	13,958,666,880.00	285,666.00	2,673.00	52	5,380
DÖVİZ KONTRATLARI													
F_CNHTRY1122	30.11.2022	2,5634	2,5634	0.00 %	0.00	2,5634	2,5634	4	102,536	7	4	22	3,170
F_CNHTRY1222	30.12.2022	2,6603	2,6603	0.00 %	0.00	2,6603	2,6603	2	53,206	2	1	52	3,170
F_EURTRY1122	30.11.2022	18,8924	18,7606	0.70 %	0.13	18,8992	18,7353	602	11,309,621	5,295	398	22	2,185
F_EURTRY1222	30.12.2022	19,1931	19,1569	0.19 %	0.04	19,2200	19,1518	251	4,815,526	2,456	20	52	2,185
F_EURUSD1122	30.11.2022	1,0040	1,0006	0.34 %	0.00	1,0050	0,9984	16,856	313,645,793	59,659	3,185	22	465
F_EURUSD1222	30.12.2022	1,0068	1,0027	0.41 %	0.00	1,0075	1,0007	1,401	26,144,323	8,016	30	52	465
F_GBPUSD1122	30.11.2022	1,1490	1,1471	0.17 %	0.00	1,1515	1,1442	234	4,991,315	156	-53	22	837
F_GBPUSD1222	30.12.2022	1,1476	1,1474	0.02 %	0.00	1,1476	1,1476	1	21,326	208	1	52	837
F_RUBTRY1122	30.11.2022	0,3098	0,3098	0.00 %	0.00	0,3098	0,3098	1	30,980	3	0	22	5,440
F_RUBTRY1222	30.12.2022	0,2700	0,2700	0.00 %	0.00	0,2700	0,2700	1	27,000	6	0	52	5,440
F_USDTRY1122	30.11.2022	18,7638	18,7373	0.14 %	0.03	18,7745	18,6714	141,168	2,647,798,114	982,692	-107,489	22	2,100
F_USDTRY1222	30.12.2022	19,1155	19,1217	-0.03 %	-0.01	19,1369	19,0535	124,817	2,387,372,785	1,029,768	106,966	52	2,100
F_P_USDTRY1122	30.11.2022	0,0000	0,0000	0.00 %	0.00	0,0000	0,0000	0.0000	0.0000	0.0000	0.0000	22	2,100
F_P_USDTRY1222	30.12.2022	0,0000	0,0000	0.00 %	0.00	0,0000	0,0000	0.0000	0.0000	0.0000	0.0000	52	2,100
KIYMETLİ MADEN KONTRATLARI													
F_XAUTRYM0223	28.02.2023	1,105.330	1,101.910	0.31 %	3.42	1,112.000	1,094.780	3,077	3,375,863	25,714	886	112	160
F_XAUTRYM1222	30.12.2022	1,054.170	1,043.420	1.03 %	10.75	1,064.950	1,036.640	45,417	47,291,136	578,184	1,860	52	160
F_XAUUSD0223	28.02.2023	1,722.950	1,711.400	0.67 %	11.55	1,748.550	1,697.800	973	30,914,712	3,419	200	112	2,325
F_XAUUSD1222	30.12.2022	1,707.250	1,692.300	0.88 %	14.95	1,731.350	1,678.400	26,018	818,872,199	86,629	9,858	52	2,325
PAY VADELİ													
F_AEFES1122	30.11.2022	54,540	51,800	5.29 %	2.74	55,240	51,570	7,272	38,880,207	9,209	-1,176	22	900
F_AEFES1222	30.12.2022	55,790	53,180	4.91 %	2.61	56,320	52,910	243	1,323,998	675	32	52	900
F_AKBNK1122	30.11.2022	15,440	15,490	-0.32 %	-0.05	15,820	15,200	530,763	825,007,644	1,326,426	-12,191	22	240
F_AKBNK1222	30.12.2022	15,810	15,850	-0.25 %	-0.04	16,200	15,630	13,521	21,597,341	25,449	493	52	240
F_AKSEN1122	30.11.2022	46,860	47,700	-1.76 %	-0.84	48,000	46,190	24,521	114,757,064	26,819	8,860	22	810
F_AKSEN1222	30.12.2022	48,270	49,020	-1.53 %	-0.75	48,920	47,660	1,070	5,155,394	1,869	663	52	810
F_ALARK1122	30.11.2022	81,750	80,170	1.97 %	1.58	82,430	78,050	16,647	133,485,636	24,683	5,342	22	1,245
F_ALARK1222	30.12.2022	83,810	82,190	1.97 %	1.62	84,240	80,500	428	3,519,459	1,090	167	52	1,245
F_ALKIM1122	30.11.2022	43,670	43,410	0.60 %	0.26	43,780	42,690	2,431	10,541,112	4,144	-418	22	700
F_ALKIM1222	30.12.2022	44,540	44,600	-0.13 %	-0.06	44,620	43,800	247	1,096,190	326	145	52	700
F_ARCLK1122	30.11.2022	80,170	82,040	-2.28 %	-1.87	82,810	80,010	11,993	97,060,107	22,970	-3,083	22	1,195
F_ARCLK1222	30.12.2022	82,270	84,170	-2.26 %	-1.90	84,800	82,170	716	5,966,618	865	202	52	1,195
F_ASELS1122	30.11.2022	36,610	36,010	1.67 %	0.60	37,600	35,520	245,161	900,921,473	181,277	-20,586	22	600
F_ASELS1222	30.12.2022	37,560	36,900	1.79 %	0.66	38,460	36,500	6,528	24,391,365	3,660	-305	52	600
F_BIMAS1122	30.11.2022	150,130	149,940	0.13 %	0.19	152,820	148,560	12,278	185,435,177	17,286	324	22	1,980
F_BIMAS1222	30.12.2022	152,330	151,920	0.27 %	0.41	155,070	150,800	1,307	20,022,512	1,521	282	52	1,980
F_CCOLA1122	30.11.2022	173,790	173,500	0.17 %	0.29	174,840	172,740	205	3,561,030	2,664	-19	22	2,670
F_CCOLA1222	30.12.2022	178,150	178,300	-0.08 %	-0.15	178,600	177,770	13	231,594	57	-2	52	2,670
F_DOHOL1122	30.11.2022	6,560	6,500	0.92 %	0.06	6,710	6,420	686,989	450,993,315	1,061,406	24,817	22	105
F_DOHOL1222	30.12.2022	6,670	6,660	0.15 %	0.01	6,860	6,610	3,885	2,609,074	5,814	472	52	105
F_ECILC1122	30.11.2022	21,370	21,660	-1.34 %	-0.29	21,790	21,140	14,084	30,110,835	42,077	728	22	355
F_ECILC1222	30.12.2022	21,890	22,200	-1.40 %	-0.31	22,170	21,770	199	436,128	332	50	52	355
F_EKGYO1122	30.11.2022	5,270	4,860	8.44 %	0.41	5,300	4,670	4,046,967	2,026,280,019	1,168,842	-185,752	22	80
F_EKGYO1222	30.12.2022	5,400	4,990	8.22 %	0.41	5,420	4,800	25,382	12,931,068	87,306	3,541	52	80
F_ENJSA1122	30.11.2022	22,080	22,520	-1.95 %	-0.44	22,600	21,890	27,653	61,424,342	55,095	-9,692	22	360
F_ENJSA1222	30.12.2022	22,590	23,150	-2.42 %	-0.56	23,140	22,520	3,117	7,103,861	4,148	24	52	360
F_EREGL1122	30.11.2022	36,280	37,320	-2.79 %	-1.04	39,550	35,830	597,869	2,252,048,488	153,694	15,614	22	540
F_EREGL1222	30.12.2022	37,220	38,420	-3.12 %	-1.20	40,490	36,790	19,213	74,090,103	11,194	245	52	540
F_FROTO1122	30.11.2022	366,720	371,600	-1.31 %	-4.88	374,380	365,000	3,830	141,226,061	11,295	875	22	7,535
F_FROTO1222	30.12.2022	375,520	379,120	-0.95 %	-3.60	383,610	374,680	354	13,388,492	418	-18	52	7,535
F_GARAN1122	30.11.2022	25,170	25,000	0.68 %	0.17	25,920	24,600	182,947	463,695,848	148,261	-1,965	22	360
F_GARAN1222	30.12.2022	25,690	25,520	0.67 %	0.17	26,540	25,240	5,515	14,356,993	3,843	1,423	52	360
F_GUBRF1122	30.11.2022	165,560	150,510	10.00 %	15.05	165,560	150,380	12,573	201,619,395	117,441	240	22	3,015
F_GUBRF1222	30.12.2022	170,410	154,920	10.00 %	15.49	170,410	154,970	463	7,768,219	4,771	80	52	3,015
F_HALKB1122	30.11.2022	8,760	8,830	-0.79 %	-0.07	8,960	8,600	216,791	191,076,239	167,819	2,477	22	115
F_HALKB1222	30.12.2022	8,990	9,070	-0.88 %	-0.08	9,290	8,850	3,604	3,271,074	6,258	213	52	115
F_HEKTS1122N1	30.11.2022	33,460	30,430	9.96 %	3.03	33,470	29,410	56,578	516,326,762	27,881	4,931	22	590
F_HEKTS1222N1	30.12.2022	34,310	31,240	9.83 %	3.07	34,360	30,320	5,752	53,701,549	3,306	813	52	590
F_ISCTR1122	30.11.2022	9,210	9,420	-2.23 %	-0.21	9,530	9,170	516,982	483,805,365	539,223	-7,202	22	140
F_ISCTR1222	30.12.2022	9,480	9,660	-1.86 %	-0.18	9,770	9,420	16,589	15,989,511	39,632	3,628	52	140
F_ISFIN1122	30.11.2022	8,820	9,010	-2.11 %	-0.19	9,250	8,340	17,284	15,444,295	186,996	-4,427	22	155
F_ISFIN1222	30.12.2022	9,120	9,250	-1.41 %	-0.13	9,440	8,860	198	180,538	603	-10	52	155

Sözleşme Kodu	Vade Ayı	Uzlaşma Fiyatı	Önceki Uzlaşma Fiyatı	Değişim	Değişim Puan	Gün İçi Yüksek	Gün İçi Düşük	İşlem Miktarı	İşlem Hacim	Açık Pozisyon	Açık Pozisyon Değişimi	Vadeye Kalan Gün Sayısı	Takasbank Başlangıç Teminatları
PAY VADELİ													
F_ISGYO1122	30.11.2022	8.080	8.360	-3.35 %	-0.28	8.470	7.970	27,780	22,692,984	38,034	-6,200	22	135
F_ISGYO1222	30.12.2022	8.250	8.690	-5.06 %	-0.44	8.680	8.210	2,284	1,903,704	3,718	369	52	135
F_KARSN1122	30.11.2022	9.490	9.420	0.74 %	0.07	9.550	9.360	119,463	112,906,836	202,296	16,541	22	165
F_KARSN1222	30.12.2022	9.710	9.670	0.41 %	0.04	9.750	9.640	471	456,334	3,336	221	52	165
F_KCHOL1122	30.11.2022	64.660	64.000	1.03 %	0.66	66.130	63.750	99,080	645,662,542	165,533	403	22	905
F_KCHOL1222	30.12.2022	66.410	65.640	1.17 %	0.77	67.730	65.400	7,477	49,930,005	5,250	1,249	52	905
F_KOZAA1122	30.11.2022	36.300	36.790	-1.33 %	-0.49	37.180	35.840	49,748	181,601,159	53,277	9,504	22	595
F_KOZAA1222	30.12.2022	37.260	37.740	-1.27 %	-0.48	38.060	36.750	1,776	6,637,778	1,931	300	52	595
F_KOZAL1122	30.11.2022	209.710	212.850	-1.48 %	-3.14	216.890	208.000	10,593	224,570,897	16,719	492	22	3,730
F_KOZAL1222	30.12.2022	214.470	218.200	-1.71 %	-3.73	220.740	213.450	353	7,653,832	730	133	52	3,730
F_KRDMD1122	30.11.2022	12.770	13.660	-6.52 %	-0.89	13.860	12.660	588,455	779,695,606	210,263	376	22	235
F_KRDMD1222	30.12.2022	13.090	13.990	-6.43 %	-0.90	14.150	12.990	10,497	14,094,380	16,095	3,281	52	235
F_MGROS1122	30.11.2022	140.580	141.200	-0.44 %	-0.62	144.200	139.200	3,854	54,533,998	11,300	-630	22	2,370
F_MGROS1222	30.12.2022	143.550	144.020	-0.33 %	-0.47	147.310	142.610	124	1,793,077	483	30	52	2,370
F_ODAS1122	30.11.2022	9.030	8.930	1.12 %	0.10	9.100	8.750	363,373	325,134,750	1,007,764	11,034	22	145
F_ODAS1222	30.12.2022	9.260	9.170	0.98 %	0.09	9.320	9.010	25,812	23,691,017	62,003	10,949	52	145
F_OYAKC1122	30.11.2022	17.620	18.060	-2.44 %	-0.44	18.390	17.590	32,724	58,726,540	135,365	-8,779	22	285
F_OYAKC1222	30.12.2022	18.150	18.460	-1.68 %	-0.31	18.840	18.080	385	714,033	962	106	52	285
F_PETKM1122	30.11.2022	14.500	14.920	-2.82 %	-0.42	15.000	14.380	510,853	748,471,562	275,206	-40,785	22	250
F_PETKM1222	30.12.2022	14.870	15.250	-2.49 %	-0.38	15.380	14.760	10,468	15,736,785	30,747	3,031	52	250
F_PGSUS1122	30.11.2022	386.340	365.070	5.83 %	21.27	395.000	362.610	6,985	267,272,208	7,026	-231	22	6,005
F_PGSUS1222	30.12.2022	394.970	372.740	5.96 %	22.23	402.990	372.880	637	24,912,096	296	51	52	6,005
F_SAHOL1122	30.11.2022	37.180	37.340	-0.43 %	-0.16	37.900	36.600	160,593	602,511,901	219,911	-3,714	22	605
F_SAHOL1222	30.12.2022	38.180	38.260	-0.21 %	-0.08	38.830	37.560	8,788	33,745,025	15,691	1,249	52	605
F_SASA1122	30.11.2022	141.360	143.290	-1.35 %	-1.93	144.840	138.860	46,338	654,358,101	22,202	231	22	2,340
F_SASA1222	30.12.2022	144.610	146.160	-1.06 %	-1.55	146.900	141.650	4,116	59,398,653	3,549	649	52	2,340
F_SISE1122	30.11.2022	35.150	35.490	-0.96 %	-0.34	36.010	34.920	165,277	586,226,162	146,035	-2,415	22	555
F_SISE1222	30.12.2022	36.000	36.400	-1.10 %	-0.40	36.920	35.830	11,555	41,981,989	8,656	2,989	52	555
F_SKBNK1122	30.11.2022	2.140	2.130	0.47 %	0.01	2.220	2.060	525,106	113,641,330	525,015	360,475	22	30
F_SKBNK1222	30.12.2022	2.190	2.190	0.00 %	0.00	2.270	2.130	3,990	883,708	8,681	1,109	52	30
F_SOKM1122	30.11.2022	26.100	25.460	2.51 %	0.64	26.230	24.670	134,952	341,956,377	56,753	23,871	22	445
F_SOKM1222	30.12.2022	26.520	26.020	1.92 %	0.50	26.770	25.370	1,721	4,493,139	596	261	52	445
F_TAVHL1122	30.11.2022	82.740	81.880	1.05 %	0.86	84.280	80.550	25,159	208,634,508	42,039	597	22	1,440
F_TAVHL1222	30.12.2022	84.870	83.890	1.17 %	0.98	86.200	82.780	1,075	9,111,450	1,587	304	52	1,440
F_TCELL1122	30.11.2022	29.850	29.270	1.98 %	0.58	30.100	28.710	134,920	399,820,418	174,249	-15,367	22	385
F_TCELL1222	30.12.2022	30.630	30.020	2.03 %	0.61	30.820	29.450	7,336	22,232,041	8,361	-179	52	385
F_THYAO1122	30.11.2022	114.910	108.500	5.91 %	6.41	116.930	107.150	201,200	2,284,142,765	170,731	-6,135	22	1,840
F_THYAO1222	30.12.2022	117.730	111.090	5.98 %	6.64	119.780	109.740	14,677	170,263,780	7,748	-232	52	1,840
F_TKFEN1122	30.11.2022	37.900	36.080	5.04 %	1.82	38.910	35.620	84,850	319,823,983	159,211	23,361	22	500
F_TKFEN1222	30.12.2022	38.880	36.810	5.62 %	2.07	39.780	36.650	1,365	5,238,123	3,222	223	52	500
F_TOASO1122	30.11.2022	105.080	105.490	-0.39 %	-0.41	107.400	104.400	12,498	132,107,313	35,351	1,418	22	1,770
F_TOASO1222	30.12.2022	107.900	107.730	0.16 %	0.17	110.000	107.260	694	7,541,020	990	76	52	1,770
F_TRGYO1122	30.11.2022	13.210	13.530	-2.37 %	-0.32	13.640	12.890	6,626	8,715,194	24,711	-1,026	22	205
F_TRGYO1222	30.12.2022	13.580	13.940	-2.58 %	-0.36	13.940	13.270	238	322,718	2,195	90	52	205
F_TSKB1122	30.11.2022	3.160	3.240	-2.47 %	-0.08	3.270	3.140	188,859	60,620,031	303,217	-21,097	22	50
F_TSKB1222	30.12.2022	3.240	3.320	-2.41 %	-0.08	3.340	3.230	2,638	872,497	9,242	696	52	50
F_TTKOM1122	30.11.2022	13.960	14.000	-0.29 %	-0.04	14.320	13.670	139,568	195,866,421	135,318	25,903	22	230
F_TTKOM1222	30.12.2022	14.310	14.320	-0.07 %	-0.01	14.670	14.020	3,747	5,409,909	3,277	481	52	230
F_TUPRS1122	30.11.2022	448.390	454.420	-1.33 %	-6.03	465.130	445.890	22,930	1,048,892,097	22,828	-1,705	22	6,825
F_TUPRS1222	30.12.2022	460.140	464.160	-0.87 %	-4.02	476.270	456.400	1,565	73,308,430	1,247	302	52	6,825
F_TURSG1122	30.11.2022	8.920	9.220	-3.25 %	-0.30	9.300	8.910	13,816	12,528,201	25,860	4,127	22	135
F_TURSG1222	30.12.2022	9.290	9.370	-0.85 %	-0.08	9.380	9.150	105	97,769	868	60	52	135
F_ULKER1122	30.11.2022	26.470	26.190	1.07 %	0.28	26.760	26.070	21,645	57,331,225	126,680	3,512	22	410
F_ULKER1222	30.12.2022	26.930	27.280	-1.28 %	-0.35	27.470	26.800	155	420,756	786	36	52	410
F_VAKBN1122	30.11.2022	9.350	9.510	-1.68 %	-0.16	9.640	9.260	364,123	345,522,814	473,833	45,539	22	120
F_VAKBN1222	30.12.2022	9.570	9.770	-2.05 %	-0.20	9.990	9.510	1,822	1,773,856	5,158	391	52	120
F_VESTL1122	30.11.2022	48.090	48.020	0.15 %	0.07	49.200	47.800	21,030	101,913,718	44,574	-1,841	22	820
F_VESTL1222	30.12.2022	49.280	49.260	0.04 %	0.02	50.340	49.050	394	1,961,375	1,326	-35	52	820
F_YKBNK1122	30.11.2022	9.540	9.580	-0.42 %	-0.04	9.850	9.430	1,005,112	970,063,472	1,078,217	11,215	22	135
F_YKBNK1222	30.12.2022	9.770	9.840	-0.71 %	-0.07	10.090	9.670	16,039	15,901,715	50,138	-612	52	135

**Gedik Yatırım Menkul Değerler A.Ş. - Yatırım Danışmanlığı Birimi**

Ünvan : Gedik Yatırım Menkul Değerler A.Ş.

Adres : Altayçeşme Mah. Çamlı Sok. Ofis Park Maltepe No:21/4 Kat:10-11-12 Maltepe/İstanbul

Tel : (0216) 453 0053

E-Posta : vadeli@gedik.com

***Gedik Yatırım VİOP Bülteni, Genel Yatırım Tavsiyesi Kapsamında Yatırım Danışmanlığı Birimi Tarafından Hazırlanmaktadır.**

YASAL UYARI

Burada yer alan bilgiler Gedik Yatırım tarafından bilgilendirme amacıyla hazırlanmıştır. Yatırım sinyal, bilgi, yorum ve tavsiyeleri yatırım danışmanlığı kapsamında değildir. Yatırım danışmanlığı hizmeti; aracı kurumlar, portföy yönetim şirketleri, mevduat kabul etmeyen bankalar ile müşteri arasında imzalanacak yatırım danışmanlığı sözleşmesi çerçevesinde sunulmaktadır. Burada yer alan sinyal, yorum ve tavsiyeler, herhangi bir yatırım aracının alım satım önerisi ya da getiri vaadi olarak yorumlanmamalıdır. Bu görüşler mali durumunuz ile risk ve getiri tercihlerinize uygun olmayabilir ve sadece burada yer alan bilgilere ve sinyallere dayanarak yatırım kararı verilmesi beklentilerinize uygun sonuçlar doğurmayabilir. Burada yer alan sinyaller, fiyatlar, veriler ve bilgilerin tam ve doğru olduğu garanti edilemez; içerik, haber verilmeksizin değiştirilebilir. Tüm sinyal ve veriler, Gedik Yatırım tarafından güvenilir olduğuna inanılan kaynaklardan alınmıştır. Bu sinyal ve kaynakların kullanılması nedeni ile ortaya çıkabilecek hatalardan ve zararlardan Gedik Yatırım sorumlu değildir.

Genel Müdürlük

Altayçeşme Mah. Çamlı Sok. Ofis Park Maltepe No:21/4 Kat:10-11-12 Maltepe/İstanbul/Türkiye
Tel: (0216) 453 00 00 (pbx) Faks: (0216) 377 11 36

Alanya

Şekerhane Mah. 1100 Sok. No: 9 / 206 Alanya / ANTALYA Tel: (0242) 519 23 17 (pbx)
Faks: (0242) 513 93 81

Adana-Seyhan

Çınarlı Mah. Ziyapaşa Bulvarı No: 78 Güneş Ziyapaşa İş Merkezi Kat :5 No :504
Seyhan/ADANA Tel: (0322) 355 03 50 (pbx) Faks: (0322) 290 35 18

Ankara - Çankaya

Simon Bolivar Cad. No: 8/6 Çankaya/ANKARA Tel: (0312) 438 27 00 (pbx) Faks: (0312)
438 27 47

Ankara - Kızılay

Mustafa Kemal Mah. 2157 Sk. Dış Kapı No : 2 İç Kapı No : 11 Çankaya/ ANKARA Tel: (0312)
232 09 49 (pbx) Faks: (0312) 232 09 49

Antalya

Tahıl Pazarı Mah.404 Sok. Hafız Ahmet Bedesteni No: 5/29-30 ANTALYA Tel: (0242) 248
35 20 (pbx) Faks: (0242) 244 29 10

Aydın

Hasanefendi-Ramazan Paşa Mah. İstiklal Cad. Dış Kapı No : 23 İç Kapı No : 1 Efeler/AYDIN Tel:
(0256) 999 17 87 (pbx) Faks:

Aydın - Kuşadası

Türkmen mah. Atatürk Bulvarı Belvü Sitesi C Blok Kat 2 Daire 3 Kuşadası /AYDIN Tel:
(0256) 618 44 77 (pbx) Faks: (0256) 618 44 91

Aydın - Nazilli

Altıntaş Mah. İstasyon Bulvarı No:19 Kat:4 Daire:12 Nazilli / AYDIN Tel: (0256) 314 15 98 (pbx)
Faks: (0256) 315 88 52

Bağdat Caddesi Private

Caddebostan Mah. Kantarcı Rıza Sk. Dış Kapı No:1 K:4 İç Kapı No:8 Kadıköy /
İSTANBUL Tel: (0216) 453 01 93 (pbx) Faks: (0216) 411 23 54

Balıkesir

Eski Kuyumcular Mah. Anafartalar Cad. Acarlar İş Merkezi Dış Kapı No : 23 İç Kapı No : 1
Karesi - BALIKESİR Tel: (0266) 999 12 40 (pbx) Faks:

Bandırma

Dere Mah. Ordu Cad. Kapı No:3 İç Kapı No:2 Bandırma/ BALIKESİR Tel: (0226) 999 10
75 (pbx) Faks:

Bodrum

Çırkan Mah. Atatürk Bul. No: 16 C - İç Kapı Muğla/ BODRUM Tel: (0252) 316 32 70 (pbx) Faks:
(0252) 316 92 70

Bursa

Fethiye Mah. Sanayi Cad., Corner Plus İş Merkezi No:263 Kat:2 D:22/26 Nilüfer/BURSA
Tel: (0224) 220 51 50 (pbx) Faks: (0224) 220 50 99

Bursa - Nilüfer

Oduluk Mah. Liman Cad. No:7 Nilüfer / BURSA Tel: (0224) 275 35 50 (pbx) Faks: (0224) 451
79 66

Çanakkale

Kemalpaşa Mah. Şair Ece Ayhan Meydanı Dış Kapı No: 22 Kat: 2 İç Kapı No:2 Merkez /
ÇANAKKALE Tel: (0286) 999 17 02 (pbx) Faks:

Çorlu

Zafer Mah. Cumhuriyet Bulvarı Dış Kapı No:9T1 İç Kapı No:114 Çorlu TEKİRDAĞ Tel: (0282)
888 96 20 (pbx) Faks:

Çorum - Merkez

Yavruturna Mah. 1. Maliye Sok. No: 1 Kat: 4 D: 22 Çorum Tel: (0364) 211 11 45 (pbx)
Faks: (0364) 201 05 63

Denizli - Merkez

Saraylar Mah. İkinci Ticari Yol Sok. No: 32 Kat: 4 DENİZLİ Tel: (0258) 263 80 15 (pbx) Faks:
(0258) 241 91 01

Edirne - Merkez

Sabuni Mah. Banka Aralığı Sok. Kardeşler İş Merkezi No:10/19 Merkez/EDİRNE Tel:
(0284) 212 25 30 (pbx) Faks: (0284) 213 37 78

Elazığ - Merkez

Yeni Mah. Gazi Cd. No: 28/3 ELAZIĞ Tel: (0424) 233 28 01 (pbx) Faks: (0424) 233 27 35

Eskişehir - Merkez

Akarbaşı Mah. Atatürk Bulvarı No : 77 A Odunpazarı / ESKİŞEHİR Tel: (0222) 230 09 08
(pbx) Faks: (0222) 220 37 02

Etiler Private

Etiler Mah. Yıldız Çiçeği Sok. No:11 Beşiktaş/İstanbul Tel: (0212) 999 50 11 (pbx) Faks:

İstanbul - Ataşehir

Barbaros Mah. İhlamur Bulvarı Sarkaç Sok. Ağaaoğlu My Prestige No:1 D: 12-13
Ataşehir/İSTANBUL Tel: (0216) 560 37 00 (pbx) Faks: (0216) 688 67 86

İstanbul - Bakırköy

Cevizlik Mah. Muhasebeci Sok. Neşe Han No: 1 Kat:3 Bakırköy/İSTANBUL Tel: (0212) 660 85
25 (pbx) Faks: (0212) 570 03 03

İstanbul - Kapalıçarşı

Kürkçüler Sk. No: 25 Eminönü/Kapalıçarşı/İSTANBUL Tel: (0212) 513 40 01 (pbx) Faks:
(0212) 527 16 86

İstanbul - Maltepe

Bağlarbaşı Mah. Bağdat Caddesi. Gedik İş Merkezi A Blok No: 414 Kat: 2 Daire: 22 İSTANBUL
Tel: (0216) 399 00 42 (pbx) Faks: (0216) 399 18 17

İstanbul - Tophane

Necatibey Cad. Alipaşa Degirmen Sok. No: 24 34425 Tophane/Karaköy/ İSTANBUL Tel:
(0212) 251 60 06 (pbx) Faks: (0212) 293 49 03

İstanbul - Ümraniye

İnkılap Mah. Küçüksu Cad. Çeşminaz Sok. NO:2/7 Kat:3 Ümraniye Tel: (0216) 461 33 90 (pbx)
Faks: (0216) 328 10 32

İzmir - Alsancak

Cumhuriyet Bulvarı Arpacioğlu Apt. No:139 Kat:3 Alsancak İZMİR Tel: (0232) 465 10 20
(pbx) Faks: (0232) 464 66 22

Karabük - Merkez

Bayır Mah. Menderes Cad. Çebioğlu Twin Towers B Blok Dış Kapı No :2 İç Kapı No : 107
Merkez / Karabük Tel: (0370) 502 15 90 (pbx) Faks: (0370) 502 15 93

Kayseri

Hunat MAH. Postalar Geçidi Sok. No:1 / 206 Tel: (0352) 221 36 29 (pbx) Faks: (0352)
221 48 27

Kocaeli - Gebze

Hacı Halil Mah. Hükümet Cad. No: 95 Gebze/KOCAELİ Tel: (0262) 642 34 00 (pbx) Faks: (0262)
641 82 01

Konya - Selçuklu

Beyazıt Mahallesi, Hüsnü Aşk Sok. Bezirci İş Merkezi Kat:4 D:403 Selçuklu / KONYA Tel:
(0332) 238 59 60 (pbx) Faks: (0332) 238 59 75

Malatya - Battalgazi

Büyük Hüseyin Bey Mah. Atatürk Cad. Anadolu İş Merkezi K: 3 No: 23 D: 9-10-11 Battalgazi /
MALATYA Tel: (0422) 325 62 67 (pbx) Faks: (0422) 322 23 72

Manisa - Merkez

Anafartalar Mah. Mustafa Kemal Paşa Cad. Kamil Menteş Apt. No: 34/1 MANİSA Tel:
(0236) 239 42 98 (pbx) Faks: (0236) 239 43 02

Mersin - Akdeniz

Mahmudiye Mah. Atatürk Cad. Adil Kanun İş Hanı Kat: 2 Akdeniz / MERSİN Tel: (0324) 238 18
18 (pbx) Faks: (0324) 231 22 52

Muğla - Fethiye

Babatashi Mah. 774. Sok. No.2 Fethiye / Muğla Tel: (0252) 612 07 60 (pbx) Faks: (0252)
612 36 46

Sakarya - Adapazarı

Tiğçılar Mah. Yenicami Sok. Dış Kapı No:5 İç Kapı No: 201 Adapazarı- Sakarya Tel: (0264) 279
83 89 (pbx) Faks: (0264) 281 03 88

Samsun - İlkadım

Kale Mah. Kaptanağa Sok. No: 18/41 Mecit Turan İş Merkezi İlkadım- Samsun Tel:
(0362) 431 63 43 (pbx) Faks: (0362) 431 33 89

Trabzon - Ortahisar

Kemerkaya Mah. K.Maraş Cad. Ticaret Mektep Sk. Ustaömeroğlu İş Merkezi No: 9/9
Ortahisar/TRABZON Tel: (0462) 326 09 97 (pbx) Faks: (0462) 326 38 67

Uşak - Merkez

İsmetpaşa Cad. No: 63 K: 2 Mavi Plaza UŞAK Tel: (0276) 227 27 44 (pbx) Faks: (0276)
227 27 37

Zonguldak - Ereğli

Müftü Mahallesi Süheyla Erel Sokak. No:2/1 Ay City İş Merkezi 7. Kat Ofis No:85 Karadeniz
Ereğli / ZONGULDAK Tel: (0372) 329 10 00 (pbx) Faks: (0372) 316 66 30