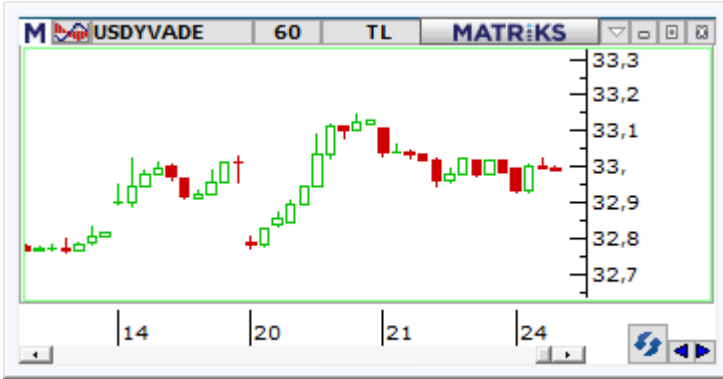


VADELİ İŞLEM VE OPSİYON PİYASASI



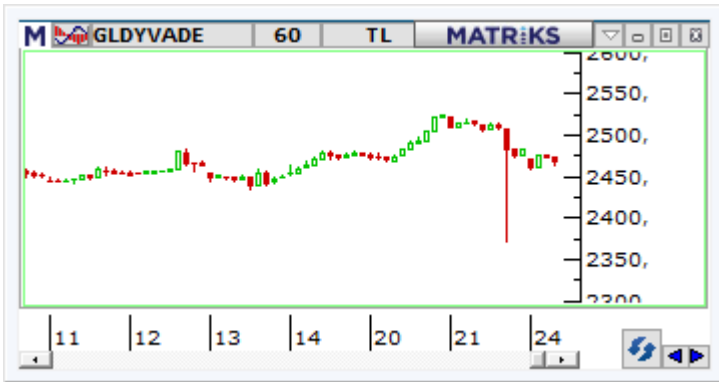
BIST30 Yakın Vade

Güne yatay bir açılışla başlayan Haziran vadeli endeks kontratında gün içerisinde dalgalı bir fiyatlanmanın etkili olduğu görülüyor. Günün ilk yarısında 11.775,00 – 11.899,25 seviyeleri arasında hareket eden sözleşme, 13:00 itibarıyla %0,30 civarında düşüşle 11.840 seviyelerinden işlem görüyor. Sözleşmede kâr satışlarının etkisini sürdürmesi durumunda 11.775 ve 11.725 seviyeleri kısa vadeli destek olarak izlenecektir. Bu seviyeler altında 11.660 - 11.600 ve 50 günlük üssel ortalama (11.531) destek konumunda bulunmaktadır. 50 günlük ortalama altında kapanışlar gündeme gelecek olursa satış baskısı yeniden artış kaydettiği ve teknik görünümün zayıfladığı görülebilir. Sözleşmede yukarı yönlü denemelerde ise 11.850 – 11.900 aralığı kısa vadeli ilk güçlü direnç bölgesi olup, devamında 11.950 ve 12.000 bölgesi direnç olarak önem kazanacaktır. Sözleşmede 12.000 üzeri kapanışlarda alımlar yeni bir ivme kazanabilir.



USDTRY Yakın Vade

TCMB haziran ayına ilişkin reel kesim güven endeksi verisini açıkladı. Mevsimsellikten arındırılmamış reel kesim güven endeksi 102,80 değerini alırken, mayıs ayı verisi 105,40 seviyesindeydi. Mevsimsellikten arındırılmış reel kesim güven endeksi ise 100,50 seviyesi ile bir önceki aya göre 1,9 puan azaldı. Haziran ayında kapasite kullanım oranı yüzde 76,2 seviyesinde gerçekleşti. Günün geri kalanında, ABD'de ikincil düzey veriler açıklanacak. Haziran vadeli Dolar/TL sözleşmesi bugün 32,9200-33,0249 TL arasında seyrediyor. Dolar/TL spot kuru saat 12:55 itibarıyla 32,89'lu seviyelerde bulunuyor. Dolar endeksi 105,55 puan civarında izleniyor. Sözleşmede olası oynaklığa karşı yatırımcıların aktif bir kar al/ zarar durdur seviyesi belirleyerek hareket etmeleri daha sağlıklı olacaktır.

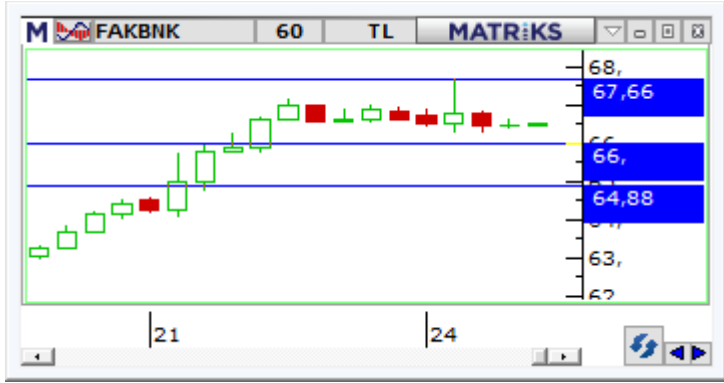


XAUTRY (Gram Altın) Yakın Vade

Haziran vadeli gram altın sözleşmesi bugün 2460,02-2477,00 TL arasında seyrediyor. Spot piyasada saat 12:55 itibarıyla gram altın 2458 lira, ons altın 2324\$ ve Dolar/TL kuru 32,89'lu seviyelerde takip ediliyor. Küresel piyasalarda, haftanın ilk işlem gününde açıklanacak önemli bir veri akışı bulunmamaktadır. ABD'de ikincil düzey veriler görülüyor ancak veri bazlı bir hareket beklenmeyebilir. Fed üyelerinin son dönemde konuşmaları gündemde ve bu hafta içinde üyelerin konuşmaları takip edilecek. Faizle ilgili söylemleri, bundan sonraki Fed toplantılarına dair beklentileri şekillendirmeye devam edecektir. Sözleşmede olası oynaklığa karşı yatırımcıların aktif bir kar al/ zarar durdur seviyesi belirleyerek hareket etmeleri daha sağlıklı olacaktır.

VIOP PAY VADELİ SÖZLEŞMELERİ

SEMBOL	ACKL	SON	GUN.F%	G.DUSUK	G.YUKSEK	T.HACIM	UZLASMA	TEORİK FİYAT	SAAT
F_AKBNK0624	AKBNK Haziran 2024 Vadeli	66,48	-0,40	66,25	67,66	1.540.444.	66,44	66,26	13:00:06
F_EREGL0624	EREGL Haziran 2024 Vadeli	53,32	+0,13	52,43	53,38	866.994.2	52,80	53,14	13:00:06
F_THYAO0624	THYAO Haziran 2024 Vadeli	315,70	-1,04	314,70	319,88	833.960.6	315,12	314,73	13:00:06
F_ISCTR0624	ISCTR Haziran 2024 Vadeli	16,84	-0,53	16,79	17,12	724.961.1	16,84	16,81	13:00:05
F_YKBNK0624	YKBNK Haziran 2024 Vadeli	34,51	+0,23	34,16	34,69	693.618.8	34,44	34,41	13:00:05

**FAKBNK:**

Bayram sonrası iştahın düşük olduğu ilk işlem günü Haziran vadeli AKBNK sözleşmesi gün ortasına kadar 66,25 TL – 67,66 TL seviyeleri arasında yatay negatif tarafta fiyatlanmaktadır. Sözleşmede 66,00 TL izlenen ilk destek konumunda bulunurken, bu seviye altında 65,58 TL ve 64,88 TL takip edilecek desteklerdir. Tepki alımlarında 66,75 TL üzerinde saatlik kapanışlar yükselişin ivme kazanması açısından önemini korurken yükselişlerde 67,25 TL ve 67,66 TL izlenecek direnç seviyeleridir. Son dönemde gerek sektör piyasada yaşanan volatilité nedeniyle alınacak pozisyonlarda temkinli olunması aktif bir stop-loss stratejisine bağlı kalınması faydalı olacaktır.

**FEREGL:**

Geçen hafta sert yükselişin yaşandığı Haziran vadeli EREGL sözleşmesi gün ortasına kadar 52,43 TL – 53,34 TL seviyeleri arasında fiyatlanmaktadır. Tüm zamanların zirvesinin yenilendiği sözleşmede bugün realizasyon hareketlerinin yaşandığı görülmektedir. Geri çekilmelerde 5 günlük ortalamanın yer aldığı 52,44 TL izlenen ilk destek seviyesi olarak öne çıkarken, bu seviye altında 51,95 TL ve 51,76 TL seviyeleri takip edilecektir. Tepki alımlarında ise 53,22 TL üzerinde tutunma belirleyici olacaktır. Bu koşulun sağlanması ile 54,00 TL ve 54,68 TL sırasıyla izlenecek dirençlerdir. Son dönemde piyasa yaşanan volatilité nedeniyle alınacak pozisyonlarda temkinli olunması aktif bir stop-loss stratejisine bağlı kalınması faydalı olacaktır.

**FTHYAO:**

Haziran vadeli THYAO pay sözleşmesi günün ilk yarısında 314,70 – 319,88 TL aralığında hareket ederken, 13:00 itibarıyla %1,0 civarında düşüşle 315,70 TL'li seviyelerden işlem görüyor. Son dönemde sektöre kıyasla yükselişlerin görece sınırlı kaldığı THYAO cephesinde bugün satıcı bir fiyatlama takip ediliyor. Haziran ayının ilk haftasından itibaren güçlü bir direnç olarak çalışan 50 günlük üssel ortalamanın (319,97) aşılamadığı ve devamında satışların yaşandığı haziran vadeli THYAO sözleşmesinde kısa vadede 315,00 ve 314,10 seviyeleri destek olarak takip edilecektir. Bu seviyeler altında 313,30 – 311,80 ve 310,00 seviyelerine doğru geri çekilmeler gündeme gelebilir. Yeniden alımların gözlenmesi durumunda ise 316,80 – 318,00 ve 50 günlük üssel ortalama (319,97) direnç konumunda bulunmaktadır. Sözleşmede yükselişlerin güç kazanabilmesi için ortalama üzerinde kapanışlara ihtiyaç olup, aksi halde dalgalı seyrin devamı beklenebilir.

**Gedik Yatırım Menkul Değerler A.Ş. - Yatırım Danışmanlığı Birimi**

E-Posta : gyd@gedik.com

Adres : Altayçeşme Mahallesi Çamlı Sokak Pasco Plaza No :21 İç Kapı No :45 Kat: 10-11,12, 34843 Maltepe/İstanbul

Tel : (0216) 453 00 53

Yatırım Danışmanlığı Birimi

Mesut KURT	Müdür	mesut.kurt@gedik.com
Eda KARADAĞ	Müdür Yardımcısı	eda.karadag@gedik.com
Onurcan BAL	Müdür Yardımcısı	onurcan.bal@gedik.com
Betül GEDİK	Yönetmen	betul.gedik@gedik.com
Yılmaz ALTUN	Yatırım Danışmanı	yilmaz.altun@gedik.com
Elif KAYA	Uzman	elif.kaya@gedik.com

YASAL UYARI

Burada yer alan bilgiler Gedik Yatırım tarafından bilgilendirme amacıyla hazırlanmıştır. Yatırım sinyal, bilgi, yorum ve tavsiyeleri yatırım danışmanlığı kapsamında değildir. Yatırım danışmanlığı hizmeti; aracı kurumlar, portföy yönetim şirketleri, mevduat kabul etmeyen bankalar ile müşteri arasında imzalanacak yatırım danışmanlığı sözleşmesi çerçevesinde sunulmaktadır. Burada yer alan sinyal, yorum ve tavsiyeler, herhangi bir yatırım aracının alım satım önerisi ya da getiri vaadi olarak yorumlanmamalıdır. Bu görüşler mali durumunuz ile risk ve getiri tercihlerinize uygun olmayabilir ve sadece burada yer alan bilgilere ve sinyallere dayanarak yatırım kararı verilmesi beklentilerinize uygun sonuçlar doğurmayabilir. Burada yer alan sinyaller, fiyatlar, veriler ve bilgilerin tam ve doğru olduğu garanti edilemez; içerik, haber verilmeksizin değiştirilebilir. Tüm sinyal ve veriler, Gedik Yatırım tarafından güvenilir olduğuna inanılan kaynaklardan alınmıştır. Bu sinyal ve kaynakların kullanılması nedeni ile ortaya çıkabilecek hatalardan ve zararlardan Gedik Yatırım sorumlu değildir.