

**TERA YATIRIM MENKUL DEĞERLER
ANONİM ŞİRKETİ
31.12.2019 TARİHİNDE SONA EREN
HESAP DÖNEMİNE AİT
FİNANSAL TABLOLARI, DİPNOTLARI VE
ÖZEL BAĞIMSIZ DENETÇİ RAPORU**

İÇİNDEKİLER**SAYFA**

BAĞIMSIZ DENETÇİ GÖRÜŞÜ	3-5
31.12.2019 TARİHLİ FİNANSAL DURUM TABLOSU	6-7
31.12.2019 TARİHİNDE SONA EREN HESAP DÖNEMİNE AİT KÂR VEYA ZARAR VE DİĞER KAPSAMLI GELİR TABLOSU	8
31.12.2019 TARİHİNDE SONA EREN HESAP DÖNEMİNE AİT ÖZSERMAYE DEĞİŞİM TABLOSU	9
31.12.2019 TARİHİNDE SONA EREN HESAP DÖNEMİNE AİT NAKİT AKIM TABLOSU	10
FİNANSAL TABLOLARA İLİŞKİN AÇIKLAYICI NOTLAR	11-64

**TERA YATIRIM MENKUL DEĞERLER A.Ş.
GENEL KURULU'NA**

**01.01.2019 – 31.12.2019 HESAP DÖNEMİ
FİNANSAL TABLOLARINA İLİŞKİN
ÖZEL BAĞIMSIZ DENETÇİ RAPORU**

A. Finansal Tabloların Bağımsız Denetimi

1. Görüş

Tera Yatırım Menkul Değerler A.Ş.'nin ("Şirket") 31 Aralık 2019 tarihli finansal durum tablosu ile aynı tarihte sona eren hesap dönemine ait; kar veya zarar ve diğer kapsamlı gelir tablosu, özkaynaklar değişim tablosu ve nakit akış tablosu ile önemli muhasebe politikalarının özeti de dahil olmak üzere finansal tablo dipnotlarından oluşan Tam Bağımsız Denetimden geçmiş finansal tablolarını, Şirket'in halka arzı amacıyla Özel Bağımsız Denetime tabi tutmuş bulunuyoruz.

Görüşümüze göre, ilişikteki finansal tablolar Şirket'in 31 Aralık 2019 tarihi itibarıyla finansal durumunu ve aynı tarihte sona eren hesap dönemine ait finansal performansını ve nakit akışlarını Türkiye Finansal Raporlama Standartları'na ("TFRS") uygun olarak tüm önemli yönleriyle gerçeğe uygun bir biçimde sunmaktadır.

2. Önceki Dönem Finansal Tabloları

Şirket'in 31 Aralık 2018 tarihli finansal tablolarına ilişkin 27 Şubat 2019 tarihli farklı bir denetim firması tarafından hazırlanan bağımsız denetim raporunda, olumlu görüş verilmiştir. Önceki dönem muhasebe politikalarının cari dönem politikaları ile tutarlı olduğu ve önceki dönem kalemlerinin, önceki dönemde sunulmuş tutar ve açıklamalarla uyumlu olduğu görülmüştür.

3. Görüşün Dayanağı

Yaptığımız bağımsız denetim, Kamu Gözetimi, Muhasebe ve Denetim Standartları Kurumu ("KGK") tarafından yayımlanan Türkiye Denetim Standartları'nın bir parçası olan Bağımsız Denetim Standartları'na ("BDS") ve Sermaye Piyasası Kurulu ("SPK") tarafından yayımlanan Sermaye Piyasasında Bağımsız Denetim Standartları Hakkında Tebliğ'e (Seri:X No:22) uygun olarak yürütülmüştür. Bu standartlar kapsamındaki sorumluluklarımız, raporumuzun "Bağımsız Denetçinin Finansal Tabloların Bağımsız Denetimine İlişkin Sorumlulukları" bölümünde ayrıntılı bir şekilde açıklanmıştır. KGK tarafından yayımlanan Bağımsız Denetçiler için Etik Kurallar ("Etik Kurallar") ile finansal tabloların bağımsız denetimiyle ilgili mevzuatta yer alan etik hükümlere uygun olarak Şirket'ten bağımsız olduğumuzu beyan ederiz. Etik Kurallar ve mevzuat kapsamındaki etiğe ilişkin diğer sorumluluklar da tarafımızca yerine getirilmiştir. Bağımsız denetim sırasında elde ettiğimiz bağımsız denetim kanıtlarının, görüşümüzün oluşturulması için yeterli ve uygun bir dayanak oluşturduğuna inanıyoruz.

4. Kilit Denetim Konuları

Kilit denetim konuları, mesleki muhakememize göre cari döneme ait finansal tabloların bağımsız denetiminde en çok önem arz eden konulardır. Kilit denetim konuları, bir bütün olarak finansal tabloların bağımsız denetimi çerçevesinde ve finansal tablolara ilişkin görüşümüzün oluşturulmasında ele alınmış olup, bu konular hakkında ayrı bir görüş bildirmiyoruz.



4. Kilit Denetim Konuları (Devamı)

Kilit denetim konusu	Konunun denetimde nasıl ele alındığı
<p>Hasılatın muhasebeleştirilmesi Şirket'in 1 Ocak – 31 Aralık 2019 hesap dönemine ait kar veya zarar ve diğer kapsamlı gelir tablosunda "hasılat" kalemi altında muhasebeleştirilmiş olduğu toplam 463.716.220 TL tutarında gelirleri bulunmaktadır. Söz konusu gelirlere ilişkin açıklama ve dipnotlar 31 Aralık 2019 tarihi itibarıyla düzenlenmiş olan ilişikteki finansal tabloların 27 ve 44 numaralı dipnotlarında yer almaktadır. Hasılatın finansal tablolar içerisindeki tutarsal büyüklüğü, toplam hasılat tutarının menkul kıymet satışı, aracılık komisyonları ve danışmanlık gelirleri gibi değişken kanallardan elde edilmesi ve Şirket operasyonlarının doğası gereği olarak hasılat tutarının çok sayıda işlem sonucu oluşması ve farklı yöntem ve parametreler kullanılarak hesaplanması sebepleriyle söz konusu alan kilit denetim konusu olarak ele alınmıştır.</p>	<p>Hasılatın muhasebeleştirilmesine ilişkin uyguladığımız denetim prosedürleri çerçevesinde hasılatın kaydedilmesine ilişkin Şirket yönetiminin uyguladığı muhasebe politikalarının TFRS'ye ve ilgili mevzuata uygun olup olmadığını değerlendirdik. Ayrıca, Şirket'in hasılat sürecini anlayarak, yönetimin hasılatın ilgili muhasebe standartlarına uygun olarak muhasebeleştirilmesine ilişkin uygulamakta olduğu iç kontrollerin tasarımını ve etkinliğini değerlendirdik. Hesap dönemi içerisinde gerçekleştirilmiş işlemlerden seçilen örneklem üzerinden, işlem bazında gelir tutarının uygun olarak muhasebeleştirildiğini doğrulamak üzere ilgili destekleyici belgelerle bu işlem detaylarını karşılaştırarak test ettik. Bunlara ilaveten, üzerinden aracılık gelirlerinin hesaplanmış olduğu işlem hacimlerinin, seçilen örneklem dahilinde üçüncü taraflarla mutabakatını yaptık.</p>

5. Yönetimin ve Üst Yönetimden Sorumlu Olanların Finansal Tablolara İlişkin Sorumlulukları

Şirket yönetimi; finansal tabloların TFRS'lere uygun olarak hazırlanmasından, gerçeğe uygun bir biçimde sunumundan ve hata veya hile kaynaklı önemli yanlışlık içermeyecek şekilde hazırlanması için gerekli gördüğü iç kontrolden sorumludur. Finansal tabloları hazırlarken yönetim; Şirket'in sürekliliğini devam ettirme kabiliyetinin değerlendirilmesinden, gerektiğinde süreklilikle ilgili hususları açıklamaktan ve Şirket'i tasfiye etme ya da ticari faaliyeti sona erdirmeye niyeti ya da mecburiyeti bulunmadığı sürece işletmenin sürekliliği esasını kullanmaktan sorumludur.

Üst yönetimden sorumlu olanlar, Şirket'in finansal raporlama sürecinin gözetiminden sorumludur.

6. Bağımsız Denetçinin Finansal Tabloların Bağımsız Denetimine İlişkin Sorumlulukları

Bir bağımsız denetimde, biz bağımsız denetçilerin sorumlulukları şunlardır:

Amacımız, bir bütün olarak finansal tabloların hata veya hile kaynaklı önemli yanlışlık içerip içermediğine ilişkin makul güvence elde etmek ve görüşümüzü içeren bir bağımsız denetçi raporu düzenlemektir. BDS'lere uygun olarak yürütülen bir bağımsız denetim sonucunda verilen makul güvence; yüksek bir güvence seviyesidir ancak, var olan önemli bir yanlışlığın her zaman tespit edileceğini garanti etmez. Yanlışlıklar hata veya hile kaynaklı olabilir. Yanlışlıkların, tek başına veya toplu olarak, finansal tablo kullanıcılarının bu tablolara istinaden alacakları ekonomik kararları etkilemesi makul ölçüde bekleniyorsa bu yanlışlıklar önemli olarak kabul edilir.

BDS'lere uygun olarak yürütülen bağımsız denetimin gereği olarak, bağımsız denetim boyunca mesleki muhakememizi kullanmakta ve mesleki şüphecilikimizi sürdürmekteyiz. Tarafımızca ayrıca:

➤ Finansal tablolardaki hata veya hile kaynaklı "önemli yanlışlık" riskleri belirlenmekte ve değerlendirilmekte; bu risklere karşılık veren denetim prosedürleri tasarlanmakta ve uygulanmakta ve görüşümüze dayanak teşkil edecek yeterli ve uygun denetim kanıtı elde edilmektedir. Hile; muvazaa, sahtekarlık, kasıtlı ihmal, gerçeğe aykırı beyan veya iç kontrol ihlali fiillerini içerebildiğinden, hile kaynaklı önemli bir yanlışlığı tespit edememe riski, hata kaynaklı önemli bir yanlışlığı tespit edememe riskinden yüksektir.

6. Bağımsız Denetçinin Finansal Tabloların Bağımsız Denetimine İlişkin Sorumlulukları (Devamı)

➤ Şirket'in iç kontrolünün etkinliğine ilişkin bir görüş bildirmek amacıyla değil ama duruma uygun denetim prosedürlerini tasarlamak amacıyla denetimle ilgili iç kontrol değerlendirilmektedir. Yönetim tarafından kullanılan muhasebe politikalarının uygunluğu ile yapılan muhasebe tahminleri ile ilgili açıklamaların makul olup olmadığı değerlendirilmektedir.

➤ Elde edilen denetim kanıtlarına dayanarak Şirket'in sürekliliğini devam ettirme kabiliyetine ilişkin ciddi şüphe oluşturabilecek olay veya şartlarla ilgili önemli bir belirsizliğin mevcut olup olmadığı hakkında ve yönetimin işletmenin sürekliliği esasını kullanmasının uygunluğu hakkında sonuca varılmaktadır. Önemli bir belirsizliğin mevcut olduğu sonucuna varmamız halinde, raporumuzda, finansal tablolardaki ilgili açıklamalara dikkat çekmemiz ya da bu açıklamaların yetersiz olması durumunda olumlu görüş dışında bir görüş vermemiz gerekmektedir. Vardığımız sonuçlar, bağımsız denetçi raporu tarihine kadar elde edilen denetim kanıtlarına dayanmaktadır. Bununla birlikte, gelecekteki olay veya şartlar Şirket'in sürekliliğini sona erdirebilir.

➤ Finansal tabloların açıklamaları dahil olmak üzere, genel sunumu, yapısı ve içeriği ile bu tabloların, temelini oluşturan işlem ve olayları gerçeğe uygun sunumu sağlayacak şekilde yansıtıp yansıtmadığı değerlendirilmektedir. Diğer hususların yanı sıra, denetim sırasında tespit ettiğimiz önemli iç kontrol eksiklikleri dahil olmak üzere, bağımsız denetimin planlanan kapsamı ve zamanlaması ile önemli denetim bulgularını üst yönetimden sorumlu olanlara bildirmekteyiz.

Üst yönetimin sorumlu olanlara bildirilen konular arasından, cari döneme ait finansal tabloların bağımsız denetiminde en çok önem arz eden konuları yani kilit denetim konularını belirlemekteyiz. Mevzuatın konunun kamuya açıklanmasına izin vermediği durumlarda veya konuyu kamuya açıklamanın doğuracağı olumsuz sonuçların, kamuya açıklamanın doğuracağı kamu yararını aşacağına makul şekilde beklendiği oldukça istisnai durumlarda, ilgili hususun bağımsız denetçi raporumuzda bildirilmemesine karar verebiliriz.

B. Mevzuattan Kaynaklanan Diğer Yükümlülükler

1. 6102 sayılı Türk Ticaret Kanunu'nun ("TTK") 402. maddesi'nin dördüncü fıkrası uyarınca, Şirket'in 1 Ocak – 31 Aralık 2019 hesap döneminde defter tutma düzeninin, kanun ile Şirket esas sözleşmesinin finansal raporlamaya ilişkin hükümlerine uygun olmadığına dair önemli bir hususa rastlanmamıştır.

2. TTK'nın 402. maddesi'nin dördüncü fıkrası uyarınca, Yönetim Kurulu tarafımıza denetim kapsamında istenen açıklamaları yapmış ve istenen belgeleri vermiştir.

İstanbul, 15 Kasım 2022

ULUSAL BAĞIMSIZ DENETİM VE YEMİNLİ MALİ MÜŞAVİRLİK A.Ş.

Registered Firm of US PCAOB "Public Company Accounting Oversight Board"
Member of Russell Bedford International – a global network of independent professional services firms


Ulaş Taylan AYDEMİR, YMM
Sorumlu Denetçi



TERA YATIRIM MENKUL DEĞERLER A.Ş.
31 ARALIK 2019 TARİHLİ FİNANSAL DURUM TABLOSU
(Tutarlar aksi belirtilmedikçe Türk Lirası (TL) olarak ifade edilmiştir.)

	Ref.	31.12.2019	31.12.2018
		Bağımsız Denetimden Geçmiş	Bağımsız Denetimden Geçmiş
VARLIKLAR			
Dönen Varlıklar		163.931.921	109.850.240
Nakit ve Nakit Benzerleri	7	22.850.164	4.186.090
Finansal Yatırımlar	8	60.391.862	55.844.671
Ticari Alacaklar	9	72.205.716	38.034.282
<i>İlişkili Taraflardan Ticari Alacaklar</i>	6	119	
<i>İlişkili Olmayan Taraflardan Ticari Alacaklar</i>	9	72.205.597	38.034.282
Diğer Alacaklar	11	8.065.911	10.206.696
<i>İlişkili Taraflardan Diğer Alacaklar</i>	6	1.874.351	5.650.484
<i>İlişkili Olmayan Taraflardan Diğer Alacaklar</i>	11	6.191.560	4.556.212
Peşin Ödenmiş Giderler	15	149.090	177.557
Cari Dönem Vergisiyle İlgili Varlıklar	16	269.178	1.400.944
Duran Varlıklar		10.072.832	7.352.969
Finansal Yatırımlar	8	38.498	38.499
Diğer Alacaklar	11	222.975	215.741
<i>İlişkili Olmayan Taraflardan Diğer Alacaklar</i>	11	222.975	215.741
Maddi Duran Varlıklar	20	6.251.601	6.839.067
Maddi Olmayan Duran Varlıklar	21	97.983	212.509
<i>Diğer Maddi Olmayan Duran Varlıklar</i>	21	97.983	212.509
Kiralama İşlemleri	22	2.223.207	
Ertelenmiş Vergi Varlığı	54	1.238.568	47.153
TOPLAM VARLIKLAR		174.004.753	117.203.209

Ekli notlar finansal tabloların ayrılmaz parçasıdır.




TERA YATIRIM MENKUL DEĞERLER A.Ş.
31 ARALIK 2019 TARİHLİ FİNANSAL DURUM TABLOSU

(Tutarlar aksi belirtilmedikçe Türk Lirası (TL) olarak ifade edilmiştir.)

	Ref.	31.12.2019	31.12.2018
		Bağımsız Denetimden Geçmiş	Bağımsız Denetimden Geçmiş
KAYNAKLAR			
Kısa Vadeli Yükümlülükler			
121.186.899			
79.512.763			
Kısa Vadeli Borçlanmalar	23	72.550.180	72.582.441
Kiralama İşlemleri	22	695.242	
Ticari Borçlar	9	46.910.668	5.014.843
<i>İlişkili Taraflara Ticari Borçlar</i>	6	6.158.497	927.248
<i>İlişkili Taraflara Olmayan Ticari Borçlar</i>	9	40.752.171	4.087.595
Diğer Borçlar	11	609.887	2.871
<i>İlişkili Taraflara Diğer Borçlar</i>	6	303.421	
<i>İlişkili Olmayan Taraflara Diğer Borçlar</i>	11	306.466	2.871
Dönem Karı Vergi Yükümlülüğü	30		1.371.649
Kısa Vadeli Karşılıklar	31	129.751	113.859
<i>Çalışanlara Sağlanan Faydalara İlişkin Kısa Vadeli Karşılıklar</i>	31	129.513	57.870
<i>Diğer Kısa Vadeli Karşılıklar</i>	31	238	55.989
Diğer Kısa Vadeli Yükümlülükler	33	291.171	427.100
Uzun Vadeli Yükümlülükler			
2.113.769			
435.000			
Kiralama İşlemleri	22	1.662.809	
Uzun Vadeli Karşılıklar	31	450.960	435.000
<i>Çalışanlara Sağlanan Faydalara İlişkin Uzun Vadeli Krş.</i>	31	450.960	435.000
ÖZKAYNAKLAR			
50.704.085			
37.255.446			
Ana Ortaklığa Ait Özkaynaklar	34	50.704.085	37.255.446
Ödenmiş Sermaye	34	37.500.000	13.960.000
Sermaye Düzeltme Farkları	34		439.882
Kar veya Zararda Yeniden Sınıflandırılmayacak Birikmiş Diğer Kapsamlı Gelirler veya Giderler	34	(236.146)	(214.840)
<i>Diğer Kazanç/Kayıplar</i>		(236.146)	(214.840)
Kardan Ayrılan Kısıtlanmış Yedekler	34	1.197.109	1.197.109
Geçmiş Yıllar Karları/Zararları	34	10.121.474	17.047.970
Net Dönem Karı/Zararı	34	2.121.648	4.825.325
Kontrol Gücü Olmayan Paylar			
TOPLAM KAYNAKLAR			
174.004.753			
117.203.209			


Ekli notlar finansal tabloların ayrılmaz parçasıdır.



TERA YATIRIM MENKUL DEĞERLER A.Ş.
31 ARALIK 2019 TARİHİNDE SONA EREN HESAP DÖNEMİNE AİT
KÂR VEYA ZARAR VE DİĞER KAPSAMLI GELİR TABLOSU
(Tutarlar aksi belirtilmedikçe Türk Lirası (TL) olarak ifade edilmiştir.)

	Ref.	01.01. 31.12.2019 Bağımsız Denetimden Geçmiş	01.01. 31.12.2018 Bağımsız Denetimden Geçmiş
KAR VEYA ZARAR KISMI			
Hasılat	44	463.716.220	167.210.321
Satışların Maliyeti (-)	45	(447.925.692)	(150.023.905)
Ticari Faaliyetlerden Brüt Kar/Zarar		15.790.528	17.186.416
Finans Sektörü Faal. Brüt Kâr/Zarar	46		
BRÜT KAR/ZARAR		15.790.528	17.186.416
Genel Yönetim Giderleri (-)	47	(7.607.059)	(7.029.973)
Pazarlama Giderleri (-)	47	(799.113)	(646.223)
Esas Faaliyetlerden Diğer Gelirler	49	597.484	421.041
Esas Faaliyetlerden Diğer Giderler (-)	49	(5.338)	
ESAS FAALİYET KARI/ZARARI		7.976.502	9.931.261
FİNANSMAN GİDERİ ÖNCESİ FAAL.K/Z		7.976.502	9.931.261
Finansman Gelirleri	51	29.780.713	26.506.008
Finansman Giderleri (-)	51	(36.820.973)	(30.231.385)
SÜR. FAAL. VERGİ ÖNCESİ K/Z		936.242	6.205.884
Sürdürülen Faaliyetler Vergi Gid./Gel.		1.185.406	(1.380.559)
Dönem Vergi Gideri/Geliri	54		(1.371.649)
Ertelenmiş Vergi Gideri/Geliri	54	1.185.406	(8.910)
SÜRDÜRÜLEN FAAL.DÖNEM K/Z		2.121.648	4.825.325
DURDURULAN FAAL. DÖNEM KARI/ZARARI	53		
DÖNEM KARI/ZARARI		2.121.648	4.825.325
Dönem Karı/Zararının Dağılımı			
Kontrol Gücü Olmayan Paylar			
Ana Ortaklık Payları		2.121.648	4.825.325
DİĞER KAPSAMLI GELİR			
Kar veya Zararda Yeniden Sınıflandırılmayacaklar	52	(21.306)	(22.562)
Tanımlanmış Fayda Planları Yeniden Ölçüm	52	(27.315)	(28.926)
Kazançları/Kayıpları	52	6.009	6.364
Ertelenmiş Vergi Gideri/Geliri	52		
DİĞER KAPSAMLI GELİR		(21.306)	(22.562)
TOPLAM KAPSAMLI GELİR		2.100.342	4.802.763
Toplam Kapsamlı Gelirin Dağılımı			
Kontrol Gücü Olmayan Paylar			
Ana Ortaklık Payları		2.100.342	4.802.763

Ekli notlar finansal tabloların ayrılmaz parçasıdır.




TERA YATIRIM MENKUL DEĞERLER A.Ş.

**31 ARALIK 2019 TARİHİNDE SONA EREN HESAP DÖNEMİNE AİT
BAĞIMSIZ DENETİMDEN GEÇMİŞ ÖZSERMAYE DEĞİŞİM TABLOSU
(Tutarlar aksi belirtilmedikçe Türk Lirası (TL) olarak ifade edilmiştir.)**

	Kar veya Zararda Yeniden Sınıflandırılmayacak Birlikte Diğer Kapsamlı Gelirler ve Giderler	Birikmiş Karlar					
			Kardan Ayrılan Kısıtlanmış Yedekler	Geçmiş Yıllar Kar / Zararları	Net Dönem Karı Zararı	Özkaynaklar	
	Ödenmiş Sermaye	Sermaye Düzeltme Farkları	Diğer Kazanç / Kayıplar				
01.01.2019 Bakiyesi	13.960.000	439.882	(192.278)	1.175.808	16.894.015	175.256	32.452.683
Transferler				21.301	153.955	(175.256)	-
Toplam Kapsamlı Gelir İştirak Satışı			(22.562)		4.825.325	4.825.325	4.802.763
31.12.2018 Özkaynak	13.960.000	439.882	(214.840)	1.197.109	17.047.970	4.825.325	37.255.446
01.01.2019 Bakiyesi	13.960.000	439.882	(214.840)	1.197.109	17.047.970	4.825.325	37.255.446
Sermaye Artırım – Nakit	11.040.000						11.040.000
Sermaye Artırım – İç Kaynaklar	12.500.000	(2.892.325)			(9.607.675)		
Transferler					4.825.325	(4.825.325)	
Birleşme		2.452.443			(2.144.146)		308.297
Toplam Kapsamlı Gelir			(21.306)		2.121.648	2.121.648	2.100.342
31.12.2019 Özkaynak	37.500.000	-	(236.146)	1.197.109	10.121.474	2.121.648	50.704.085

Ekli notlar finansal tabloların ayrılmaz parçasıdır.



TERA YATIRIM MENKUL DEĞERLER A.Ş.

31 ARALIK 2019 TARİHİNDE SONA EREN HESAP DÖNEMİNE AİT
BAĞIMSIZ DENETİMDEN GEÇMİŞ NAKİT AKIM TABLOSU

(Tutarlar aksi belirtilmedikçe Türk Lirası (TL) olarak ifade edilmiştir.)

	Ref.	01.01. 31.12.2019	01.01. 31.12.2018
A. İŞLETME FAALİYETLERDEN NAKİT AKIŞLARI		7.672.140	(3.943.573)
Dönem Net Karı / Zararı	34	2.121.648	4.825.325
<i>Sürdürülen Faaliyetlerden Dönem Karı (Zararı)</i>		<i>2.121.648</i>	<i>4.825.325</i>
Dönem Net Karı/Zararı Mutabakatı ile İlgili Düzeltmeler		138.677	2.322.059
Amortisman ve İtfa Gideri ile İlgili Düzeltmeler	47	717.797	801.757
Karşılıklar ile İlgili Düzeltmeler	47	163.145	139.743
<i>Çalışanlara Sağ.Faydalara İlişkin Krş. (İptali) ile İlgili Düz.</i>		<i>163.145</i>	<i>139.743</i>
Vergi Gideri/Geliri ile İlgili Düzeltmeler	54	(1.185.406)	1.380.559
Diğer Kazanç/Kayıplardaki Değişim		134.844	
Yatırım ya da Finansman Faaliyetlerinden Kaynaklanan Nakit Akışlarına Neden Olan Diğer Kalemlere İlişkin Düzeltmeler		308.297	
İşletme Sermayesinde Gerçekleşen Değişimler		6.886.321	(10.909.770)
Ticari Alacaklardaki Artış/Azalışla İlgili Düzeltmeler	9	(34.171.434)	20.127.044
<i>İlişkili Tar.Ticari Alacaklardaki Artış/Azalış İle İlgili Düz.</i>		<i>(119)</i>	<i>1.032.983</i>
<i>İlişkili Olm.Tar.Ticari Alacaklardaki Artış/Azalış İle İlgili Düz.</i>		<i>(34.171.315)</i>	<i>19.094.061</i>
Faaliyetlerle İlgili Diğer Alacaklardaki Artış/Azalışla İlgili Düz.	11,15,16	3.293.784	188.019
<i>İlişkili Tar. Diğer Alacaklardaki Artış/Azalış İle İlgili Düz.</i>		<i>5.450.987</i>	<i>(2.426.940)</i>
<i>İlişkili Olm.Tar. Diğer Alacaklardaki Artış/Azalış İle İlgili Düz.</i>		<i>(2.157.203)</i>	<i>2.614.959</i>
Ticari Borçlardaki Artış/Azalışla İlgili Düzeltmeler	9	41.895.825	(7.490.198)
<i>İlişkili Tar. Ticari Borçlardaki Artış/Azalış İle İlgili Düz.</i>		<i>5.231.249</i>	<i>891.961</i>
<i>İlişkili Olm.Tar.Ticari Borçlardaki Artış/Azalış İle İlgili Düz.</i>		<i>36.664.576</i>	<i>(8.382.159)</i>
Faaliyetlerle İlgili Diğer Borçlardaki Artış/Azalışla İlgili Düz.	11,31,33	415.336	203.822
<i>İlişkili Tar. Diğer Borçlardaki Artış/Azalış İle İlgili Düzeltmeler</i>		<i>303.421</i>	
<i>İlişkili Olm.Tar. Diğer Borçlardaki Artış/Azalış İle İlgili Düz.</i>		<i>111.915</i>	<i>203.822</i>
Finansal Yatırımlardaki Değişim	8	(4.547.190)	(23.938.457)
İşletme Faaliyetlerinden Kaynaklanan Net Nakit		9.146.646	(3.762.386)
Ödenen Kıdem Tazminatı Krş. (-)	49	(102.857)	(92.319)
Vergi Ödemeleri/İadeleri	54	(1.371.649)	(88.868)
B. YATIRIM FAAL. KAYN. NAKİT AKIŞLARI		(15.805)	(252.236)
Maddi ve Maddi Olm.Duran Var. Satışından Kayn.Nakit Gir.	20,21	20.412	
<i>Maddi Duran Var. Satışından Kaynaklanan Nakit Girişleri</i>		<i>20.412</i>	
Maddi ve Maddi Olm.Duran Var. Alımından Kayn.Nakit Çık.	20,21	(36.217)	(252.236)
<i>Maddi Duran Var. Alımından Kaynaklanan Nakit Çıkışları</i>		<i>(36.217)</i>	<i>(144.236)</i>
<i>Maddi Olm. Duran Varlıkların Alımından Kayn.Nakit Çıkışları</i>			<i>(108.000)</i>
C. FİNANSMAN FAAL. NAKİT AKIŞLARI		11.007.739	6.495.726
Pay ve Diğer Özkyn.Dayalı Ar. İhracından Kayn. Nakit Gir.	34	11.040.000	
Borçlanmadan Kaynaklanan Nakit Girişleri	23	(32.261)	6.495.726
YABANCI PARA ÇEVİRİM FARKLARININ ET. ÖNCE NAKİT VE NAKİT BENZ. NET ARTIŞ/AZALIŞ		18.664.074	2.299.917
D. YABANCI PARA ÇEVİRİM FARKLARININ NAKİT VE NAKİT BENZERLERİ ÜZERİNDEKİ ETKİSİ			
NAKİT VE NAKİT BENZ.NET ARTIŞ/AZALIŞ		18.664.074	2.299.917
E. DÖNEM BAŞI NAKİT VE NAKİT BENZERLERİ	7	4.186.090	1.886.173
DÖNEM SONU NAKİT VE NAKİT BENZERLERİ	7	22.850.164	4.186.090

Ekli notlar finansal tabloların ayrılmaz parçasıdır.



TERA YATIRIM MENKUL DEĞERLER A.Ş.

31 ARALIK 2019 TARİHİNDE SONA EREN HESAP DÖNEMİNE AİT BAĞIMSIZ DENETİMDEN GEÇMİŞ FİNANSAL TABLOLARA İLİŞKİN AÇIKLAYICI NOTLAR
(Tutarlar aksi belirtilmedikçe Türk Lirası (TL) olarak ifade edilmiştir.)

NOT 1) ŞİRKET'İN ORGANİZASYONU VE FAALİYET KONUSU

Tera Yatırım Menkul Değerler A.Ş. Maslak Eski Büyükdere Cad. İz Plaza Giz No:9 Kat:11 Sarıyer – İstanbul, Türkiye merkez adresinde SPK'dan almış bulunduğu ve aşağıda dökümü yapılan yetki belgeleri çerçevesinde Aracı Kurum faaliyetlerini gerçekleştirmektedir. Şirketin, merkez adresinden başka bir irtibat bürosu mevcut olup, adres bilgileri aşağıda yer almaktadır.

31 Aralık 2018 tarihi itibarıyla Şirket'in ortakları aşağıda gösterilmiştir.

Ad-Soyad Unvan	Pay Oranı (%)		Pay Tutarı (TL)	
	31.12.2019	31.12.2018	31.12.2019	31.12.2018
Oğuz TEZMEN	45,84	45,84	17.189.450	11.459.633
Emre TEZMEN	41,74	38,99	15.653.424	9.748.464
Gül Ayşe ÇOLAK	12,42	12,42	4.657.126	3.104.751
MYRA Araç Kiralama ve Eğitim Danışmanlık Hizmet. A.Ş.		2,75		687.152
GENEL TOPLAM	100,00	100,00	37.500.000	25.000.000

Adresler:

Merkez : Maslak Mh. İz Plaza Giz No:9 K:11 Sarıyer / İstanbul
Antalya İrtibat Bürosu : Şirinyalı Mahallesi, Lara Caddesi, No:100/3 Kat:1 Muratpaşa |
ANTALYA

2019 yılı içerisinde çalışan işçi sayısı aylık ortalama 24 kişidir. (2018 yılı: 22 kişi)

Şirket, Sermaye Piyasası Kurulu (SPK)'ndan aşağıdaki yetki belgelerini almıştır;

- ✓ Geniş Yetkili Aracı Kurum {(Alım Tarih/No: 02.01.2015 / G-001 (348))}

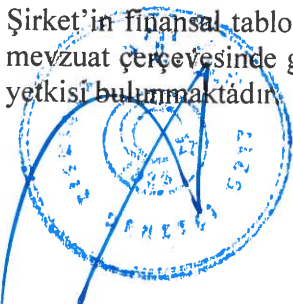
Geniş Yetkili Aracı Kurum Faaliyetlerinden;

- Emir İletimine Aracılık Faaliyeti
- İşlem Aracılığı Faaliyeti
- Portföy Aracılığı Faaliyeti
- Aracılık yüklenimi suretiyle Halka Arza Aracılık Faaliyeti
- Sınırlı Saklama Hizmeti

İzni vardır.

Finansal tabloların onaylanması

Şirket'in finansal tabloları Yönetim Kurulu tarafından 19 Şubat 2020 tarihinde onaylanmış olup mevzuat çerçevesinde genel kurul ve belirli düzenleyici kuruluşların finansal tabloları değiştirme yetkisi bulunmaktadır.



NOT 2) FİNANSAL TABLOLARIN SUNUMUNA İLİŞKİN ESASLAR

2.1 Sunuma İlişkin Temel Esaslar

Şirket, muhasebe kayıtlarını ve yasal finansal tablolarını Türkiye’de geçerli olan ticari mevzuat, mali mevzuat ve Maliye Bakanlığı’nca yayımlanan Tek Düzen Hesap Planı gereklerine göre Türk Lirası (TL) olarak tutmaktadır. Finansal tablolar Şirket’in yasal kayıtlarına dayandırılmış olup Sermaye Piyasası Kurulu’nun (“SPK”) tebliğlerine uygun hale getirilmesi için düzeltme ve sınıflandırma değişikliklerine tabi tutulmuştur.

Seri II, No: 14.1 sayılı “Sermaye Piyasasında Finansal Raporlamaya İlişkin Esaslar Tebliği” ne istinaden, işletmeler, finansal tablolarının hazırlanmasında Kamu Gözetimi, Muhasebe ve Denetim Standartları Kurumu (“KGK”) tarafından yayımlanan Türkiye Muhasebe/Finansal Raporlama Standartları (“TMS/TFRS”) esas alırlar. Dolayısıyla ilişikteki finansal tablolar TMS/TFRS’ye göre hazırlanmış olup finansal tablolar ve dipnotlar, SPK tarafından uygulanması zorunlu kılınan formatlara uygun olarak ve zorunlu kılınan bilgiler dâhil edilerek sunulmuştur.

Finansal tablolar tarihi maliyet esasına göre hazırlanmıştır. Finansal varlıklar ve yükümlülükler gerçeğe uygun değeriyle ölçülüp; gerçeğe uygun değer değişiklikleri kapsamlı gelir tablosu/özkaynak ile ilişkilendirilmiştir.

2.2 TMS’ye Uygunluk Beyanı


Finansal tablolar Türkiye Muhasebe Standartları (TMS) / Türkiye Finansal Raporlama Standartları (TFRS)’a uygun olarak hazırlanmıştır.

2.3 Muhasebe Politikalarındaki Değişiklikler

Muhasebe politikalarında yapılan önemli değişiklikler ve tespit edilen önemli muhasebe hataları geriye dönük olarak uygulanır ve önceki dönem finansal tabloları yeniden düzenlenir. Muhasebe tahminlerindeki değişiklikler, yalnızca bir dönem ilişkin ise, değişikliğin yapıldığı cari dönemde, gelecek dönemlere ilişkin ise, hem değişikliğin yapıldığı dönemde hem de gelecek dönemde, ileriye yönelik olarak uygulanır. Cari dönemde muhasebe politikalarında önemli değişiklik olmamıştır.

2.4 Muhasebe Tahminlerindeki Değişiklik ve Hatalar

Finansal tabloların hazırlanmasında Şirket yönetiminin, raporlanan varlık ve yükümlülük tutarlarını etkileyecek, bilanço tarihi itibari ile vukuu muhtemel yükümlülük ve taahhütleri ve raporlama dönemi itibariyle gelir ve gider tutarlarını belirleyen varsayımlar ve tahminler yapması gerekmektedir. Gerçekleşmiş sonuçlar tahminlerden farklı olabilmektedir. Tahminler düzenli olarak gözden geçirilmekte, gerekli düzeltmeler yapılmakta ve gerçekleştirildiği dönemde gelir tablosuna yansıtılmaktadırlar. Şirket’in muhasebe tahminlerinde cari dönem içerisinde önemli bir değişiklik olmamıştır.



NOT 2) FİNANSAL TABLOLARIN SUNUMUNA İLİŞKİN ESASLAR (Devamı)

2.5 Yeni ve Revize Edilmiş Uluslararası Finansal Raporlama Standartları

1 Ocak 2019 Tarihinden İtibaren Geçerli Olan Yeni Standart, Değişiklik ve Yorumlar

TFRS 16 Kiralama İşlemleri

KGK Nisan 2018’de TFRS 16 “Kiralama İşlemleri” standardını yayınlamıştır. Yeni standart, faaliyet kiralaması ve finansal kiralama ayrımını ortadan kaldırarak kiracı durumundaki şirketler için birçok kiralamanın tek bir model altında bilançoya alınmasını gerektirmektedir. Kiralayan durumundaki şirketler için muhasebeleştirme büyük ölçüde değişmemiş olup faaliyet kiralaması ile finansal kiralama arasındaki fark devam etmektedir. TFRS 16, TMS 17 ve TMS 17 ile ilgili Yorumların yerine geçecek olup 1 Ocak 2019 ve sonrasında başlayan yıllık hesap dönemleri için geçerlidir.

Kiracılar, bu standardı kısa vadeli kiralamalara (kira süresi 12 ay ve daha kısa olan kiralamalar) veya dayanak varlığın düşük değerli olduğu kiralamalara (örneğin kişisel bilgisayarlar, bazı ofis ekipmanları, vb.) uygulamama istisnasına sahiptir. Kiralamanın fiilen başladığı tarihte kiracı, kira yükümlülüğünü o tarihte ödenmemiş olan kira ödemelerinin bugünkü değeri üzerinden ölçer (kiralama yükümlülüğü) ve aynı tarih itibarıyla ilgili kullanım hakkı varlığını da kayıtlarına alarak kira süresi boyunca amortismanına tabi tutar. Kira ödemeleri, kiralamadaki zımî faiz oranının kolaylıkla belirlenebilmesi durumunda, bu oran kullanılarak iskonto edilir. Kiracı, bu oranın kolaylıkla belirlenememesi durumunda, kiracının alternatif borçlanma faiz oranını kullanır. Kiracı, kiralama yükümlülüğü üzerindeki faiz gideri ile kullanım hakkı varlığının amortisman giderini ayrı olarak kaydetmelidir.

Kiracının, belirli olayların gerçekleşmesi halinde kiralama yükümlülüğünü yeniden ölçmesi söz konusudur (örneğin kiralama süresindeki değişiklikler, ileriye dönük kira ödemelerinin belirli bir endeks veya orandaki değişimler nedeniyle değişikliğe uğraması, vb.). Bu durumda kiracı, kiralama yükümlülüğünün yeniden ölçüm etkisini kullanım hakkı varlığı üzerinde bir düzeltme olarak kaydeder.

TFRS 16’ya geçiş:

Şirket, TFRS 16’yı kolaylaştırılmış geriye dönük yaklaşım ile uygulamıştır. Şirket, daha önce TMS 17 Kiralama İşlemleri ve TFRS Yorum 4 Bir Anlaşmanın Kiralama İşlemi İçerip İçermediğinin Belirlenmesi’ni uygulayarak kiralama olarak tanımladığı sözleşmelere bu Standardı uygulamayı tercih etmiştir. Bu sebeple Şirket daha önce TMS 17 ve TFRS Yorum 4’e göre kiralama olarak tanımlamadığı sözleşmelere bu Standardı uygulamıştır.

Şirket, geçiş tarihi itibarıyla kiralama süresi 12 ay veya daha kısa bir süre içinde bitecek kiralamalar ve düşük değerli kiralamalar için tanınan kolaylaştırıcı uygulamalardan faydalanmıştır. Şirket’in ofis ekipman kiralamaları (kişisel bilgisayarlar, fotokopi makineleri gibi) düşük değerli kiralama olarak değerlendirilmiştir.



NOT 2) FİNANSAL TABLOLARIN SUNUMUNA İLİŞKİN ESASLAR (Devamı)

2.5 Yeni ve Revize Edilmiş Uluslararası Finansal Raporlama Standartları (Devamı)

1 Ocak 2019'dan İtibaren Geçerli Olan Yeni Standart, Değişiklik ve Yorumlar (Devamı)

	01.01.2019	31.12.2019
Kullanım Hakkı Olan Varlıklar		
Taşıtlar	2.652.910	1.975.114
Gayrimenkul	298.552	248.093
TOPLAM	2.951.462	2.223.207
Kullanım Hakkı Olan Yükümlülükler		
Taşıtlar	2.652.910	2.088.254
Gayrimenkul	298.552	269.798
TOPLAM	2.951.462	2.358.052

Standart, 1 Ocak 2019 ve sonrasında başlayan yıllık hesap dönemleri için uygulanmaktadır.

TMS 28 "İştiraklerdeki ve İş Ortaklıklarındaki Yatırımlar" da yapılan değişiklikler (Değişiklikler)

KGK Aralık 2017'de, TMS 28 İştiraklerdeki ve İş Ortaklıklarındaki Yatırımlar standardında değişikliklerini yayınlamıştır. Söz konusu değişiklikler, iştirak veya iş ortaklığındaki net yatırımın bir parçasını oluşturan iştirak veya iş ortaklığındaki uzun vadeli yatırımlar için TFRS 9 Finanslar Araçları uygulayan işletmeler için açıklık getirmektedir.

TFRS 9 Finansal Araçlar, TMS 28 İştiraklerdeki ve İş Ortaklıklarındaki Yatırımlar uyarınca muhasebeleştirilen iştiraklerdeki ve iş ortaklıklarındaki yatırımları kapsamamaktadır. Söz konusu değişiklikle KGK, TFRS 9'un sadece şirketin özkaynak yöntemi kullanarak muhasebeleştirdiği yatırımları kapsam dışında bıraktığına açıklık getirmektedir. İşletme, TFRS 9'u, özkaynak yöntemine göre muhasebeleştirmedeği ve özü itibari ile ilgili iştirak ve iş ortaklıklarındaki net yatırımın bir parçasını oluşturan uzun vadeli yatırımlar dahil olmak üzere iştirak ve iş ortaklıklarındaki diğer yatırımlara uygulanmaktadır.

Değişiklik, 1 Ocak 2019 ve sonrasında başlayan yıllık hesap dönemleri için uygulanmaktadır. Söz konusu değişikliğin Şirket'in finansal durumu veya performansı üzerinde önemli bir etkisi olmamıştır.

TFRYK-23 Gelir Vergisi Uygulamalarına İlişkin Belirsizlikler

Yorum, gelir vergisi muameleleri konusunda belirsizlikler olması durumunda, "TMS 12 Gelir Vergileri"nde yer alan muhasebeleştirme ve ölçüm gereksinimlerinin nasıl uygulanacağına açıklık getirmektedir.



NOT 2) FİNANSAL TABLOLARIN SUNUMUNA İLİŞKİN ESASLAR (Devamı)

2.5 Yeni ve Revize Edilmiş Uluslararası Finansal Raporlama Standartları (Devamı)

1 Ocak 2019'dan İtibaren Geçerli Olan Yeni Standart, Değişiklik ve Yorumlar (Devamı)

Gelir vergisi muameleleri konusunda belirsizlik olması durumunda, yorum:

- (a) işletmenin belirsiz vergi muamelelerini ayrı olarak değerlendirip değerlendirmedini;
- (b) işletmenin vergi muamelelerinin vergi otoriteleri tarafından incelenmesi konusunda yapmış olduğu varsayımları;
- (c) işletmenin vergilendirilebilir karını (vergi zararını), vergi matrahını, kullanılmamış vergi zararlarını, kullanılmamış vergi indirimlerini ve vergi oranlarını nasıl belirlediğini; ve
- (d) işletmenin bilgi ve koşullardaki değişiklikleri nasıl değerlendirdiğini ele almaktadır.

Yorum, 1 Ocak 2019 ve sonrasında başlayan yıllık hesap dönemleri için uygulanmaktadır. Söz konusu yorumun Şirket'in finansal durumu veya performansı üzerinde önemli bir etkisi olmamıştır.

Yıllık İyileştirmeler - 2015-2017 Dönemi


KGK Ocak 2019'da aşağıda belirtilen standartları değiştirerek, TFRS Standartları'nın 2015-2017 dönemine ilişkin Yıllık İyileştirmelerini yayınlamıştır:

- TFRS 3 İşletme Birleşmeleri ve TFRS 11 Müşterek Anlaşmalar — TFRS 3'teki değişiklikler bir şirketin müşterek faaliyet olarak muhasebeleştiği işletmenin kontrolünü elde etmesi sonucu, ilgili işletmede kontrol öncesi sahip olduğu paylarını yeniden ölçmesi gerektiğine açıklık getirmektedir. TFRS 11'deki değişiklikler bir şirketin müşterek faaliyet olarak muhasebeleştiği işletmenin kontrolünü elde etmesi sonucu, ilgili işletmede kontrol öncesi sahip olduğu paylarını yeniden ölçmesine gerek olmadığına açıklık getirmektedir.

- TMS 12 Gelir Vergileri — Değişiklikler, temettülere (kar dağıtım) ilişkin tüm gelir vergisi etkilerinin, vergilerin nasıl doğduğuna bakılmaksızın kar veya zararda muhasebeleştirilmesi gerektiği konusuna açıklık getirmektedir.

- TMS 23 Borçlanma Maliyetleri — Değişiklikler, ilgili varlık amaçlanan kullanıma veya satışa hazır duruma geldikten sonra ödenmemiş özel borçlanmaların bulunması durumunda, şirketin genel borçlanmaları için aktifleştirme oranı hesaplanırken söz konusu özel borçlanmaların genel borçlanmadan elde edilen fonların bir parçası haline geldiği konusunda açıklık getirmektedir.

Değişiklikler, 1 Ocak 2019 ve sonrasında başlayan yıllık hesap dönemleri için uygulanmaktadır. Söz konusu değişikliklerin Şirket'in finansal durumu veya performansı üzerinde önemli bir etkisi olmamıştır.



NOT 2) FİNANSAL TABLOLARIN SUNUMUNA İLİŞKİN ESASLAR (Devamı)

2.5 Yeni ve Revize Edilmiş Uluslararası Finansal Raporlama Standartları (Devamı)

1 Ocak 2019 Tarihinden İtibaren Geçerli Olan Yeni Standart, Değişiklik ve Yorumlar (Devamı)

Planda Yapılan Değişiklik, Küçülme veya Yerine Getirme (TMS 19 Değişiklikler)

KGK Ocak 2019’de TMS 19 Değişiklikler “Planda Yapılan Değişiklik, Küçülme veya Yerine Getirme”’yi yayınlamıştır. Değişiklik; planda yapılan değişiklik, küçülme veya yerine getirme gerçekleşikten sonra yıllık hesap döneminin kalan kısmı için tespit edilen hizmet maliyetinin ve net faiz maliyetinin güncel aktüeryal varsayımları kullanarak hesaplanmasını gerektirmektedir.

Değişiklik, 1 Ocak 2019 ve sonrasında başlayan yıllık hesap dönemleri için uygulanmaktadır. Söz konusu değişikliğin Şirket’in finansal durumu veya performansı üzerinde önemli bir etkisi olmamıştır.

Negatif Tazminli Erken Ödeme Özellikleri (TFRS 9 Değişiklik) Bazı erken ödenebilir finansal varlıkların işletme tarafından itfa edilmiş maliyetinden ölçülebilmeleri için TFRS 9 Finansal Araçlar’da ufak değişiklikler yayınlamıştır. TFRS 9’u uygulayan işletme, erken ödenebilir finansal varlığı, gerçeğe uygun değer değişimi kar veya zarar yansıtılan varlık olarak ölçmektedir. Değişikliklerin uygulanması ile belirli koşulların sağlanması durumunda, işletmeler negatif tazminli erken ödenebilir finansal varlıkları itfa edilmiş maliyetinden ölçebilmektelerdir.

Değişiklik, 1 Ocak 2019 ve sonrasında başlayan yıllık hesap dönemleri için uygulanmaktadır. Söz konusu değişikliğin Şirket’in genel olarak bilanço ve özkaynak üzerinde önemli bir etkisi olmamıştır.

Yayınlanan Ama Yürürlüğe Girmemiş ve Erken Uygulamaya Konulmayan Standartlar

Konsolide finansal tabloların onaylanma tarihi itibarıyla yayımlanmış fakat cari raporlama dönemi için henüz yürürlüğe girmemiş ve Şirket tarafından erken uygulanmaya başlanmamış yeni standartlar, yorumlar ve değişiklikler aşağıdaki gibidir. Şirket aksi belirtilmedikçe yeni standart ve yorumların yürürlüğe girmesinden sonra konsolide finansal tablolarını ve dipnotlarını etkileyecek gerekli değişiklikleri yapacaktır.

TFRS 10 ve TMS 28: Yatırımcı İşletmenin İştirak veya İş Ortaklığına Yaptığı Varlık Satışları veya Katkıları – Değişiklik

KGK, özkaynak yöntemi ile ilgili devam eden araştırma projesi çıktılarına bağlı olarak değiştirilmek üzere, Aralık 2017’de TFRS 10 ve TMS 28’de yapılan söz konusu değişikliklerin geçerlilik tarihini süresiz olarak ertelemiştir. Ancak, erken uygulamaya halen izin vermektedir. Şirket söz konusu değişikliklerin etkilerini, bahsi geçen standartlar nihai halini aldıktan sonra değerlendirecektir.

TERA YATIRIM MENKUL DEĞERLER A.Ş.

31 ARALIK 2019 TARİHİNDE SONA EREN HESAP DÖNEMİNE AİT BAĞIMSIZ
DENETİMDEN GEÇMİŞ FİNANSAL TABLOLARA İLİŞKİN AÇIKLAYICI NOTLAR
(Tutarlar aksi belirtilmedikçe Türk Lirası (TL) olarak ifade edilmiştir.)

NOT 2) FİNANSAL TABLOLARIN SUNUMUNA İLİŞKİN ESASLAR (Devamı)

2.5 Yeni ve Revize Edilmiş Uluslararası Finansal Raporlama Standartları (Devamı)

1 Ocak 2019 Tarihinden İtibaren Geçerli Olan Yeni Standart, Değişiklik ve Yorumlar (Devamı)

TFRS 17 – Yeni Sigorta Sözleşmeleri Standardı

KGK Şubat 2019’da, sigorta sözleşmeleri için muhasebeleştirme ve ölçüm, sunum ve açıklamayı kapsayan kapsamlı yeni bir muhasebe standardı olan TFRS 17’yi yayımlamıştır. TFRS 17 hem sigorta sözleşmelerinden doğan yükümlülüklerin güncel bilanço değerleri ile ölçümünü hem de karın hizmetlerin sağlandığı dönem boyunca muhasebeleştirmesini sağlayan bir model getirmektedir. TFRS 17, 1 Ocak 2021 ve sonrasında başlayan yıllık hesap dönemleri için uygulanacaktır. Erken uygulamaya izin verilmektedir. Standart Şirket için geçerli değildir ve Şirket’in finansal durumu veya performansı üzerinde etkisi olmayacaktır.

İşletmenin tanımlanması (TFRS 3 Değişiklikleri)


KGK Mayıs 2019’da TFRS 3 ‘İşletme Birleşmeleri’inde yer alan işletme tanımına ilişkin değişiklikler yayımlamıştır. Bu değişikliğin amacı, bir işletmenin işletme birleşimi olarak mı yoksa bir varlık edinimi olarak mı muhasebeleştirileceğini belirlemeye yardımcı olmaktadır.

Değişiklikler aşağıdaki gibidir:

- İşletme için minimum gereksinimlerin netleştirilmesi;
- Piyasa katılımcılarının eksik unsurları tamamlaması konusundaki değerlendirmenin ortadan kaldırılması;
- İşletmelerin edinme sürecin önemli olup olmadığını değerlendirmesine yardımcı uygulama rehberi eklenmesi;
- İşletmenin ve çıktıların tanımlarını sınırlandırmak; ve
- İsteğe bağlı bir gerçeğe uygun değer konsantrasyon testi yayımlamak.

Değişiklik, 1 Ocak 2020 ve sonrasında başlayan yıllık hesap dönemleri için uygulanacaktır. Erken uygulamaya izin verilmektedir.

Değişiklik Şirket için geçerli değildir ve Şirket’in finansal durumu veya performansı üzerinde etkisi olmayacaktır.



NOT 2) FİNANSAL TABLOLARIN SUNUMUNA İLİŞKİN ESASLAR (Devamı)

2.5 Yeni ve Revize Edilmiş Uluslararası Finansal Raporlama Standartları (Devamı)

1 Ocak 2019 Tarihinden İtibaren Geçerli Olan Yeni Standart, Değişiklik ve Yorumlar (Devamı)

Önemliliğin Tanımı (TMS 1 ve TMS 8 Değişiklikleri)

Haziran 2019'da KGGK, "TMS 1 Finansal Tabloların Sunumu" ve "TMS 8 Muhasebe Politikaları, Muhasebe Tahminlerinde Değişiklikler ve Hatalar" standartlarında değişiklikler yapmıştır. Bu değişikliklerin amacı, "önemlilik" tanımını standartlar arasında uyumlu hale getirmek ve tanımın belirli kısımlarını açıklığa kavuşturmadır. Yeni tanıma göre, bilginin saklanması, hatalı olması veya verilmemesi durumunda finansal tabloların birincil kullanıcıların bu tablolara dayanarak verdikleri kararları etkileyebileceği varsayılabilirse, bilgi önemlidir. Değişiklikler, bilginin önemliliğinin niteliğine, büyüklüğüne veya her ikisine bağlı olacağını açıklamaktadır. Şirketler bilginin tek başına veya başka bilgiler ile birlikte kullanıldığında finansal tablolar üzerinde ki etkisinin önemliliği değerlendirmek ile yükümlüdür.

Değişiklik, 1 Ocak 2020 ve sonrasında başlayan yıllık hesap dönemleri için uygulanacaktır. Erken uygulamaya izin verilmektedir.

Değişiklik Şirket için geçerli değildir ve Şirket'in finansal durumu veya performansı üzerinde etkisi olmayacaktır.

TFRS 9, TMS 39 ve TFRS 7'deki Değişiklikler-Gösterge Faiz Oranı Reformu

1 Ocak 2020 tarihinde veya bu tarihten sonra başlayan yıllık raporlama dönemlerinde geçerli olmak üzere TFRS 9 ve TMS 39'da gösterge faiz oranı reformu ile ilgili olarak dört temel konuda kolaylaştırıcı uygulamalar sağlanmıştır. Bu uygulamalar riskten korunma muhasebesi ile ilgili olup, özetle

- İşlemlerin gerçekleşme ihtimalinin yüksek olmasına ilişkin hüküm,
- İleriye yönelik değerlendirmeler,
- Geriye dönük değerlendirmeler ve
- Ayrı olarak tanımlanabilir risk bileşenleridir.

TFRS 9 ve TMS 39'da yapılan değişikliğe ilişkin uygulanan istisnaların, TFRS 7 deki düzenleme uyarınca finansal tablolarda açıklanması amaçlanmaktadır.

Değişiklik Şirket için geçerli değildir ve Şirket'in finansal durumu veya performansı üzerinde etkisi olmayacaktır.



TERA YATIRIM MENKUL DEĞERLER A.Ş.

31 ARALIK 2019 TARİHİNDE SONA EREN HESAP DÖNEMİNE AİT BAĞIMSIZ DENETİMDEN GEÇMİŞ FİNANSAL TABLOLARA İLİŞKİN AÇIKLAYICI NOTLAR
(Tutarlar aksi belirtilmedikçe Türk Lirası (TL) olarak ifade edilmiştir.)

NOT 2) FİNANSAL TABLOLARIN SUNUMUNA İLİŞKİN ESASLAR (Devamı)

2.5 Yeni ve Revize Edilmiş Uluslararası Finansal Raporlama Standartları (Devamı)

1 Ocak 2019 Tarihinden İtibaren Geçerli Olan Yeni Standart, Değişiklik ve Yorumlar (Devamı)

Uluslararası Muhasebe Standartları Kurumu (UMSK) Tarafından Yayınlanmış Fakat KGK Tarafından Yayınlanmamış Yeni ve Düzeltilmiş Standartlar ve Yorumlar

UMS 1'deki değişiklikler – Yükümlülüklerin kısa ve uzun vade olarak sınıflandırılması

23 Ocak 2020'de UMSK, "UMS 1 Finansal Tabloların Sunumu" standardında değişiklikler yapmıştır. 1 Ocak 2022 tarihinde veya bu tarihten sonra başlayan yıllık raporlama dönemlerinde geçerli olmak üzere yapılan bu değişiklikler yükümlülüklerin uzun ve kısa vade sınıflandırılmasına ilişkin kriterlere açıklamalar getirmektedir. Yapılan değişiklikler UMS 8 "Muhasebe Politikaları, Muhasebe Tahminlerinde Değişiklikler ve Hatalar" e göre geriye dönük olarak uygulanmalıdır. Erken uygulamaya izin verilmektedir.

Söz konusu değişikliğin Şirket'in finansal durumu ve performansı üzerindeki etkileri değerlendirilmektedir.

2.6 Karşılaştırmalı Bilgiler ve Önceki Dönem Tarihli Finansal Tabloların Düzeltilmesi

Mali durum ve performans trendlerinin tespitine imkân vermek üzere, Şirket'in finansal tabloları önceki dönemle karşılaştırmalı olarak hazırlanmaktadır. Cari dönem finansal tabloların sunumu ile uygunluk sağlanması açısından karşılaştırmalı bilgiler gerekli görüldüğünde yeniden sınıflandırılır ve önemli farklılıklar açıklanır.

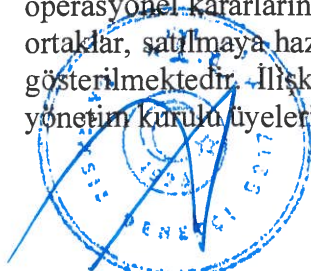
2.7 Önemli Muhasebe Politikalarının Özeti

Nakit ve Nakit Benzerleri

Nakit ve nakit benzerleri, kasa ve bankalardaki nakit para, para piyasası alacakları ve ters repo işlemlerinden alacaklardan oluşmaktadır. Nakit ve nakit benzerleri kolayca nakde dönüştürülebilir, vadesi üç ayı geçmeyen ve değer kaybetme riski bulunmayan kısa vadeli yüksek likiditeye sahip yatırımlardır. Nakit ve nakit benzerleri elde etme maliyetleri ve tahakkuk etmiş faizlerinin toplamı ile gösterilmiştir.

İlişkili Taraflar

Bir Şirketin diğer Şirket üzerinde yaptırım gücü varsa ve/veya bir Şirket diğerinin finansal ve operasyonel kararlarını etkileyebiliyorsa, bu iki Şirket ilişkili taraf sayılır. Finansal tablolarda ortaklar, satılmaya hazır finansal varlıklar ve ortakların ilişkili kuruluşları ilişkili taraf olarak gösterilmektedir. İlişkili taraf ifadesi aynı zamanda Şirket'in ana sahibini, üst yönetimini, yönetim kurulu üyelerini ve bunların ailelerini de içermektedir.



NOT 2) FİNANSAL TABLOLARIN SUNUMUNA İLİŞKİN ESASLAR (Devamı)

2.7 Önemli Muhasebe Politikalarının Özeti (Devamı)

Maddi Duran Varlıklar

Maddi duran varlıklar, maliyet değerlerinden birikmiş amortisman ve birikmiş değer düşüklükleri düşüldükten sonraki tutar üzerinden gösterilirler.

Arazi ve yapılmakta olan yatırımlar dışında maddi duran varlıkların maliyet tutarları, beklenen faydalı ömürlerine göre doğrusal amortisman yöntemi kullanılarak amortisman tabi tutulur. Beklenen faydalı ömür, kalıntı değer ve amortisman yöntemi, tahminlerde ortaya çıkan değişikliklerin olası etkileri için her yıl gözden geçirilir ve tahminlerde bir değişiklik varsa ileriye dönük olarak muhasebeleştirilir.

Finansal kiralama ile alınan varlıklar, beklenen faydalı ömrü ile söz konusu kiralama süresinden kısa olanı ile sahip olunan maddi duran varlıklarla aynı şekilde amortisman tabi tutulur.

Maddi duran varlıkların elden çıkarılması ya da bir maddi duran varlığın hizmetten alınması sonucu oluşan kazanç veya kayıp satış hasılatı ile varlığın defter değeri arasındaki fark olarak belirlenir ve kar veya zarar tablosuna dahil edilir.


Varlıkların tahmin edilen faydalı ömürleri aşağıda belirtilmiştir:

Binalar	50 Yıl
Döşeme ve Demirbaşlar	5 Yıl
Taşıt Araç	5 Yıl
Tesis Makine Cihazlar	4-5 Yıl
Diğer Maddi Duran Varlıklar	5 Yıl

Bir finansal varlıktaki değer düşüklüğü her bilanço döneminde değer düşüklüğü olduğuna kanaat getirilen nesnel kanıtlarla değerlendirilir. Eğer nesnel kanıtlar ilgili finansal varlığın ilerideki nakit akımlarını olumsuz yönde etkilediğine dair bir veya birden fazla olaya işaret ediyorsa, ilgili finansal varlıkta değer düşüklüğü olduğu dikkate alınır.

Maddi Olmayan Duran Varlıklar

Maddi olmayan varlıklar maliyet değerlerinden birikmiş itfa payı ve var ise birikmiş değer düşüklükleri düşüldükten sonraki net tutar üzerinden gösterilirler. İtfa payları bütün maddi varlıklar için düzeltilmiş tutarlar üzerinden doğrusal amortisman yöntemi kullanılarak kıst bazında hesaplanmıştır. Maddi olmayan varlıkların itfa süreleri, tahmin edilen faydalı ömürleri esas alınarak 3 – 10 yıl arasında belirlenmiştir.



NOT 2) FİNANSAL TABLOLARIN SUNUMUNA İLİŞKİN ESASLAR (Devamı)

2.7 Önemli Muhasebe Politikalarının Özeti (Devamı)

Varlıkların Değer Düşüklüğü

Varlıkların taşıdıkları değer üzerinden paraya çevrilemeyeceği durumlarda, varlıklarda değer düşüklüğü olup olmadığına bakılır. Varlıkların taşıdıkları değer, paraya çevrilebilecek tutarı aştığında değer düşüklüğü karşılık gideri gelir tablosuna yansıtılır. Paraya çevrilebilecek tutar, varlığın net satış fiyatı ve kullanım değerinden yüksek olanıdır.

Kullanım değeri, bir varlığın kullanımından ve ekonomik ömrü sonunda satılmasından elde edilmesi öngörülen gelecekteki nakit akımlarının şimdiki değerini, net satış fiyatı ise satış hasılatından satış maliyetleri düşüldükten sonra kalan tutarı yansıtmaktadır. Paraya çevrilebilecek tutar, belirlenebiliyorsa her bir kıymet için, belirlenemiyorsa kıymetin dahil olduğu nakit akımı sağlayan Şirket için tahmin edilir. Geçmiş yıllarda ayrılan değer düşüklüğü karşılığı artık geçerli değilse ya da daha düşük değerde bir karşılık ayrılması gerekiyorsa ilgili tutar kadar geri çekilir ve bu tutar gelir tablosuna yansıtılır. Şirket, maddi ve maddi olmayan duran varlıkları için, her bilanço tarihinde söz konusu varlığa ilişkin değer düşüklüğü olduğuna dair herhangi bir gösterge olup olmadığını değerlendirir.


Karşılıklar, Şarta Bağlı Yükümlülükler ve Varlıklar

i) Karşılıklar

Karşılıklar ancak ve ancak bir işletmenin geçmişten gelen ve halen devam etmekte olan bir yükümlülüğü (yasal ya da yapısal) varsa ve bu yükümlülük sebebiyle işletmeye ekonomik çıkar sağlayan kaynakların elden çıkması olasılığı mevcutsa ve gerçekleşecek yükümlülüğün miktarı güvenilir bir şekilde tahmin edilebiliyorsa kayıtlara alınmaktadır. Paranın zaman içindeki değer kaybı önem kazandığında, karşılıklar paranın zaman değerini (ve uygun ise yükümlülüğe özel riskleri) yansıtan cari piyasa tahminlerinin vergi öncesi oranı ile gelecekteki nakit akımlarının iskonto edilmesi sonucu hesaplanmaktadır. İskonto metodu kullanıldığında, zaman dilimini yansıtan karşılıktaki artış, faiz gideri olarak dikkate alınır.

ii) Şarta Bağlı Yükümlülükler ve Varlıklar

Şarta bağlı yükümlülükler, kaynak aktarımını gerektiren durum yüksek bir olasılık taşıyor ise finansal tablolarda yansıtılmayıp dipnotlarda açıklanmaktadır. Şarta bağlı varlıklar ise finansal tablolarda yansıtılmayıp, ekonomik getiri yaratma ihtimali yüksek olduğu takdirde dipnotlarda açıklanır.



TERA YATIRIM MENKUL DEĞERLER A.Ş.

31 ARALIK 2019 TARİHİNDE SONA EREN HESAP DÖNEMİNE AİT BAĞIMSIZ
DENETİMDEN GEÇMİŞ FİNANSAL TABLOLARA İLİŞKİN AÇIKLAYICI NOTLAR
(Tutarlar aksi belirtilmedikçe Türk Lirası (TL) olarak ifade edilmiştir.)

NOT 2) FİNANSAL TABLOLARIN SUNUMUNA İLİŞKİN ESASLAR (Devamı)

2.7 Önemli Muhasebe Politikalarının Özeti (Devamı)

Kurum Kazancı Üzerinden Hesaplanan Vergiler

Kurumlar vergisi gideri, cari vergi ve ertelenmiş vergi giderinin toplamından oluşur.

Cari vergi

Cari yıl vergi yükümlülüğü, dönem karının vergiye tabi olan kısmı üzerinden hesaplanır. Vergiye tabi kar, diğer yıllarda vergilendirilebilir ya da vergiden indirilebilir kalemler ile vergilendirilmesi ya da vergiden indirilmesi mümkün olmayan kalemleri hariç tutması nedeniyle, gelir tablosunda yer verilen kardan farklılık gösterir. Şirket'in cari vergi yükümlülüğü bilanço tarihi itibarıyla yasallaşmış ya da önemli ölçüde yasallaşmış vergi oranı kullanılarak hesaplanmıştır. 2019 yılı için vergi oranı %22'dir. (2018: %22)


Ertelenmiş vergi

Ertelenmiş vergi yükümlülüğü veya varlığı, varlıkların ve yükümlülüklerin finansal tablolarda gösterilen tutarları ile yasal vergi matrahı hesabında dikkate alınan tutarları arasındaki geçici farklılıkların bilanço yöntemine göre vergi etkilerinin yasallaşmış vergi oranları dikkate alınarak hesaplanmasıyla belirlenmektedir. Ertelenmiş vergi yükümlülükleri vergilendirilebilir geçici farkların tümü için hesaplanırken, indirilebilir geçici farklardan oluşan ertelenmiş vergi varlıkları, gelecekte vergiye tabi kar elde etmek suretiyle söz konusu farklardan yararlanmanın kuvvetle muhtemel olması şartıyla hesaplanmaktadır.

Ertelenmiş vergi yükümlülükleri, Şirket'in geçici farklılıkların ortadan kalkmasını kontrol edebildiği ve yakın gelecekte bu farkın ortadan kalkma olasılığının düşük olduğu durumlar haricinde, vergilendirilebilir geçici farkların tümü için hesaplanır. Bu tür yatırım ve paylar ile ilişkilendirilen vergilendirilebilir geçici farklardan kaynaklanan ertelenmiş vergi varlıkları, yakın gelecekte vergiye tabi yeterli kar elde etmek suretiyle söz konusu farklardan yararlanmanın kuvvetle muhtemel olması ve gelecekte ilgili farkların ortadan kalkmasının muhtemel olması şartlarıyla hesaplanmaktadır.

Ertelenmiş vergi varlığının kayıtlı değeri, her bilanço tarihi itibarıyla gözden geçirilir. Ertelenmiş vergi varlığının kayıtlı değeri, bir kısmının veya tamamının sağlayacağı faydanın elde edilmesine imkân verecek düzeyde finansal kar elde etmenin muhtemel olmadığı ölçüde azaltılır.

Ertelenmiş vergi varlıkları ve yükümlülükleri varlıkların gerçekleşeceği veya yükümlülüklerin yerine getirileceği dönemde geçerli olması beklenen ve bilanço tarihi itibarıyla yasallaşmış veya önemli ölçüde yasallaşmış vergi oranları (vergi düzenlemeleri) üzerinden hesaplanır. 2019 yılı için vergi oranı %22'dir. (2018: %22)



NOT 2) FİNANSAL TABLOLARIN SUNUMUNA İLİŞKİN ESASLAR (Devamı)

2.7 Önemli Muhasebe Politikalarının Özeti (Devamı)

Çalışanlara Sağlanan Faydalar / Kıdem Tazminatları

Tanımlanan Fayda Planı :

Şirket, mevcut iş kanunu gereğince, emeklilik nedeni ile işten ayrılan veya istifa ve kötü davranış dışındaki nedenlerle işine son verilen ve en az bir yıl hizmet vermiş personele belirli miktarda kıdem tazminatı ödemekle yükümlüdür.

Tanımlanan Ek Planlar :

Şirket, Sosyal Sigortalar Kurumu'na zorunlu olarak sosyal sigortalar primi ödemektedir. Şirket'in söz konusu primleri ödediği sürece başka yükümlülüğü kalmamaktadır. Bahse konu primler tahakkuk ettirildikleri dönemde personel giderlerine yansıtılmaktadır.

Gelir ve giderlerin muhasebeleştirilmesi

Satış gelirleri ve finansal gelirler

-Sermaye piyasaları aracılık hizmetleri: Müşterilere sermaye piyasalarında alım satım işlemleri için verilen aracılık hizmet ücretleri alım/satım işleminin yapıldığı tarihte gelir tablosuna yansıtılmaktadır. İşlemler nedeniyle ortaya çıkan gelirler yönetimin tahmini ve yorumu doğrultusunda tahsilatın şüpheli hale geldiği duruma kadar, tahakkuk esasına göre günlük olarak gelir tablosu ile ilişkilendirilir.

-Faiz gelirleri: Müşterilerden alınan faiz gelirleri "Satış gelirleri" içinde (Not 44), banka mevduatlarından elde edilen faiz gelirleri ise "Yatırım faaliyetlerinden gelirler" de (Not 51) raporlanır.

-Menkul kıymet alım satım karları: Menkul kıymet alım satım karları/zararları, alım/satım emrinin verildiği tarihte kâr zarara yansıtılır.

-Ters repo anlaşmaları çerçevesinde kullanılan fonlar: Ters repo anlaşmaları çerçevesinde kullanılan fonlar, kısa vadeli olup önceden belirlenmiş bir tarihte geri satım taahhüdü ile edinilen kamu kesimi bonoları ve tahvillerini içermektedir. Alış ve geri satım fiyatı arasında oluşan farkın cari döneme isabet eden kısmı, finansal gelir olarak tahakkuk ettirilmektedir.

Hizmet gelirleri

-Komisyon gelirleri: Komisyon gelirleri, finansal hizmetlerden alınan komisyonlardan kaynaklanmakta ve hizmetin verildiği tarihte muhasebeleştirilmektedir.



TERA YATIRIM MENKUL DEĞERLER A.Ş.

31 ARALIK 2019 TARİHİNDE SONA EREN HESAP DÖNEMİNE AİT BAĞIMSIZ
DENETİMDEN GEÇMİŞ FİNANSAL TABLOLARA İLİŞKİN AÇIKLAYICI NOTLAR
(Tutarlar aksi belirtilmedikçe Türk Lirası (TL) olarak ifade edilmiştir.)

NOT 2) FİNANSAL TABLOLARIN SUNUMUNA İLİŞKİN ESASLAR (Devamı)

2.7 Önemli Muhasebe Politikalarının Özeti (Devamı)

Gelir ve giderlerin muhasebeleştirilmesi (Devamı)

Diğer

Şirket, temettü ve benzeri gelirleri ise temettü almaya hak kazandığında gelir olarak kaydetmektedir.

Faiz giderleri, gelir tablosunda tahakkuk esasına göre muhasebeleştirilmektedir.

Diğer gelir ve giderler, tahakkuk esasına göre muhasebeleştirilmektedir.

Borçlanma Giderleri

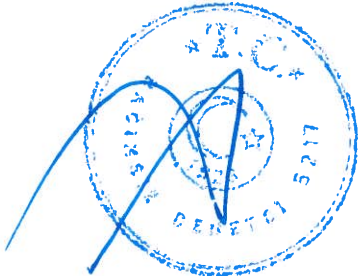
Kullanıma ve satışa hazır hale getirilmesi önemli ölçüde zaman isteyen varlıklar (özellikli varlıklar) söz konusu olduğunda, satın alınması, yapımı veya üretimi ile doğrudan ilişkilendirilen borçlanma maliyetleri, ilgili varlık kullanıma veya satışa hazır hale getirilene kadar varlığın maliyetine dahil edilmektedir. Şirket'in böyle bir varlığı yoktur.

Bir dönemde, özellikle bir varlığın elde edilmesi amacıyla borç alınan fonlara ilişkin aktifleştirilebilecek borçlanma maliyetleri tutarı, ilgili dönemde bu varlıklar için katlanılan toplam borçlanma maliyetlerinden bu fonların geçici yatırımlardan elde edilen gelirlerin düşülmesi sonucu belirlenen tutardır. Yatırımlarla ilgili kullanılan kredilerin henüz harcanmamış kısmının geçici süre ile finansal yatırımlarda değerlendirilmesiyle elde edilen finansal yatırım geliri aktifleştirmeye uygun borçlanma maliyetlerinden mahsup edilir.

Tüm borçlanma maliyetleri, oluştukları dönemde gelir tablosuna kaydedilmektedir.

Finansal Araçlar

Finansal varlıklar ve yükümlülükler, Şirket finansal aracın sözleşmeden doğan karşılıklarına taraf olduğunda Şirket'in finansal durum tablosunda muhasebeleştirilir. Finansal varlıklar ve yükümlülükler ilk olarak gerçeğe uygun değerleri üzerinden ölçülür. Finansal varlıkların ve yükümlülüklerin (gerçeğe uygun değer değişimi kar veya zarara yansıtılan finansal varlık ve yükümlülükler hariç) edinimi veya ihracıyla doğrudan ilişkili olan işlem maliyetleri, uygun bir şekilde ilk muhasebeleştirmede o finansal varlıkların ve yükümlülüklerin gerçeğe uygun değerine eklenir veya bu değerden çıkarılır. Finansal varlıkların ve yükümlülüklerin edinimi veya ihracıyla doğrudan ilişkili olan işlem maliyetleri direk olarak kar veya zarara yansıtılır.



TERA YATIRIM MENKUL DEĞERLER A.Ş.

31 ARALIK 2019 TARİHİNDE SONA EREN HESAP DÖNEMİNE AİT BAĞIMSIZ
DENETİMDEN GEÇMİŞ FİNANSAL TABLOLARA İLİŞKİN AÇIKLAYICI NOTLAR
(Tutarlar aksi belirtilmedikçe Türk Lirası (TL) olarak ifade edilmiştir.)

NOT 2) FİNANSAL TABLOLARIN SUNUMUNA İLİŞKİN ESASLAR (Devamı)

2.7 Önemli Muhasebe Politikalarının Özeti (Devamı)

Finansal Araçlar (Devamı)

Finansal Varlıklar

Normal yoldan alınıp satılan finansal varlıklar işlem tarihinde kayıtlara alınır veya çıkartılır. Şirket, finansal varlıklarını (a) Finansal varlıkların yönetimi için işletmenin kullandığı iş modeli, (b) Finansal varlığın sözleşmeye bağlı nakit akışlarının özelliklerini esas alarak sonraki muhasebeleştirilmede itfa edilmiş maliyeti üzerinden, gerçeğe uygun değer değişimi diğer kapsamlı gelire yansıtılarak veya gerçeğe uygun değer değişimi kâr veya zarara yansıtılarak ölçülen olarak sınıflandırır. İşletme sadece finansal varlıkların yönetimi için kullandığı iş modelini değiştirdiğinde, bu değişiklikten etkilenen tüm finansal varlıkları yeniden sınıflandırır. Finansal varlıkların yeniden sınıflandırılması, yeniden sınıflandırma tarihinden itibaren ileriye yönelik olarak uygulanır. Bu tür durumlarda, daha önce finansal tablolara alınmış olan kazanç, kayıp (değer düşüklüğü kazanç ya da kayıpları dâhil) veya faizler için herhangi düzeltme yapılmaz.

Finansal varlıkların sınıflandırılması

Aşağıdaki koşulları sağlayan finansal varlıklar sonradan itfa edilmiş maliyetleri üzerinden ölçülür:


- finansal varlığın, sözleşmeye bağlı nakit akışlarının tahsil edilmesini amaçlayan bir iş modeli kapsamında elde tutulması; ve
- finansal varlığa ilişkin sözleşme şartlarının, belirli tarihlerde sadece anapara ve anapara bakiyesinden kaynaklanan faiz ödemelerini içeren nakit akışlarına yol açması.

Aşağıdaki koşulları sağlayan finansal varlıklar ise gerçeğe uygun değer değişimi diğer kapsamlı gelire yansıtılarak ölçülür:

- finansal varlığın, sözleşmeye bağlı nakit akışlarının tahsil edilmesini ve finansal varlığın satılmasını amaçlayan bir iş modeli kapsamında elde tutulması; ve
- finansal varlığa ilişkin sözleşme şartlarının, belirli tarihlerde sadece anapara ve anapara bakiyesinden kaynaklanan faiz ödemelerini içeren nakit akışlarına yol açması.

Bir finansal varlık, itfa edilmiş maliyeti üzerinden ya da gerçeğe uygun değer değişimi diğer kapsamlı gelire yansıtılarak ölçülüyorsa, gerçeğe uygun değer değişimi kâr veya zarara yansıtılarak ölçülür.

İlk defa finansal tablolara almada Şirket, ticari amaçla elde tutulmayan özkaynak aracına yapılan yatırımını gerçeğe uygun değerindeki sonraki değişikliklerin diğer kapsamlı gelirden sunulması konusunda, geri dönülemeyecek bir tercihte bulunulabilir.



NOT 2) FİNANSAL TABLOLARIN SUNUMUNA İLİŞKİN ESASLAR (Devamı)

2.7 Önemli Muhasebe Politikalarının Özeti (Devamı)

Finansal Araçlar (Devamı)

(i) İtfa edilmiş maliyet ve etkin faiz yöntemi

İtfa edilmiş maliyeti üzerinden gösterilen finansal varlıklara ilişkin faiz geliri etkin faiz yöntemi kullanılarak hesaplanır. Etkin faiz yöntemi bir borçlanma aracının itfa edilmiş maliyetini hesaplama ve faiz gelirini ilgili döneme dağıtma yöntemidir. Bu gelir, aşağıdakiler dışında, finansal varlığın brüt defter değerine etkin faiz oranı uygulanarak hesaplanır:

a) Satın alındığında veya oluşturulduğunda kredi-değer düşüklüğü bulunan finansal varlıklar. Bu tür finansal varlıklar için işletme, ilk defa finansal tablolara alınmasından itibaren, finansal varlığın itfa edilmiş maliyetine krediye göre düzeltilmiş etkin faiz oranını uygular.

b) Satın alındığında veya oluşturulduğunda kredi-değer düşüklüğü bulunan finansal varlık olmayan ancak sonradan kredi-değer düşüklüğüne uğramış finansal varlık haline gelen finansal varlıklar. Bu tür finansal varlıklar için işletme, sonraki raporlama dönemlerinde, varlığın itfa edilmiş maliyetine etkin faiz oranını uygular.


Faiz geliri, sonraki muhasebeleştirmede itfa edilmiş maliyetleri ve gerçeğe uygun değer değişimi diğer kapsamlı gelire yansıtılmış borçlanma araçları için etkin faiz yöntemi kullanılarak muhasebeleştirilir.

Faiz geliri kar veya zararda muhasebeleştirilir ve “finansman gelirleri – faiz gelirleri” kaleminde (Not 51) gösterilir.

(ii) Gerçeğe uygun değer değişimi kar veya zarara yansıtılan finansal varlıklar

İtfa edilmiş maliyetleri üzerinden veya gerçeğe uygun değer değişimi diğer kapsamlı gelire yansıtılarak ölçülme kriterini karşılamayan finansal varlıklar ((i) – (iii)’e bakınız) gerçeğe uygun değer değişimi kar veya zarara yansıtılarak ölçülürler.

Gerçeğe uygun değer değişimi kar veya zarara yansıtılan finansal varlıklar her dönem sonunda gerçeğe uygun değerlerinden ölçülür ve tüm gerçeğe uygun değer değişimleri, ilgili finansal varlıklar finansal riskten korunma işlemlerinin (bakınız korunma muhasebesi politikası) bir parçası olmadıkları sürece, kar veya zararda muhasebeleştirilir.



NOT 2) FİNANSAL TABLOLARIN SUNUMUNA İLİŞKİN ESASLAR (Devamı)

2.7 Önemli Muhasebe Politikalarının Özeti (Devamı)

Finansal Araçlar (Devamı)

Kur farkı kazanç ve kayıpları

Finansal varlıkların yabancı para cinsinden gösterilen defter değeri, ilgili yabancı para birimiyle belirlenir ve her raporlama döneminin sonunda geçerli kurdan çevrilir. Özellikle,


- itfa edilmiş maliyetinden gösterilen ve tanımlanmış bir riskten korunma işleminin bir parçası olmayan finansal varlıklar için kur farkları kar veya zararda muhasebeleştirilir;
- gerçeğe uygun değer değişimi diğer kapsamlı gelire yansıtılarak ölçülen ve tanımlanmış bir riskten korunma işleminin bir parçası olmayan borçlanma araçlarının itfa edilmiş maliyetleri üzerinden hesaplanan kur farkları, dönem kar veya zararında muhasebeleştirilir. Oluşan diğer tüm kur farkları, diğer kapsamlı gelirden muhasebeleştirilir;
- gerçeğe uygun değeri kar veya zarara yansıtılarak ölçülen ve tanımlanmış bir riskten korunma işleminin parçası olmayan finansal varlıklara ilişkin kur farkları dönem kar veya zararda muhasebeleştirilir; ve
- gerçeğe uygun değeri diğer kapsamlı gelire yansıtılarak ölçülen özkaynak araçlarına ilişkin kur farkları diğer kapsamlı gelirden muhasebeleştirilir.

Finansal varlıklarda değer düşüklüğü

Şirket, itfa edilmiş maliyetleri üzerinden gösterilen veya gerçeğe uygun değer değişimi diğer kapsamlı gelire yansıtılarak ölçülen borçlanma araçları, kira alacakları, ticari alacaklar, müşterilerle yapılan sözleşmelerden doğan varlıklar ve ayrıca finansal teminat sözleşmelerine yapılan yatırımlarına dair beklenen kredi zararları için finansal tablolarında değer düşüklüğü karşılığı ayırır. Beklenen kredi zararı tutarı her raporlama döneminde ilgili finansal varlığın ilk kez finansal tablolara alınmasından bu yana kredi riskinde oluşan değişiklikleri yansıtacak şekilde güncellenir.

Şirket önemli finansman unsuru olmayan ticari alacaklar, müşterilerle yapılan sözleşmelerden doğan varlıklar ve kira alacakları için basitleştirilmiş yaklaşımdan faydalanarak değer düşüklüğü karşılıklarını, ilgili finansal varlıkların ömürleri boyunca beklenen kredi zararına eşit tutarda hesaplar.

Şirket diğer tüm finansal araçları için, ilk muhasebeleştirmeden bu yana eğer kredi riskinde önemli bir artış olduysa ömür boyu beklenen kredi zararlarını muhasebeleştirir. Ancak finansal aracın kredi riski ilk muhasebeleştirmeden bu yana önemli bir artış göstermemişse Şirket o finansal araç için 12 aylık beklenen kredi zararı tutarında zarar karşılığını muhasebeleştirir.



NOT 2) FİNANSAL TABLOLARIN SUNUMUNA İLİŞKİN ESASLAR (Devamı)

2.7 Önemli Muhasebe Politikalarının Özeti (Devamı)

Finansal Araçlar (Devamı)

Beklenen kredi zararlarının ölçümü ve muhasebeleştirilmesi

Beklenen kredi zararlarının ölçümü, temerrüt ihtimali, temerrüt halinde kayıp (örneğin temerrüt varsa kaybın büyüklüğü) ve temerrüt halinde riske esas tutarın bir fonksiyonudur. Temerrüt olasılığı ve temerrüt halinde kaybın değerlendirilmesi, ileriye dönük bilgilerle düzeltilmiş geçmişe ait verilere dayanır. Finansal varlıkların temerrüt halinde riske esas tutarı, ilgili varlıkların raporlama tarihindeki brüt defter değeri üzerinden yansıtılır.

Finansal varlıkların beklenen kredi zararı, Şirket'in sözleşmeye dayalı olarak vadesi geldikçe gerçekleşecek nakit akışlarının tamamı ile Şirket'in tahsil etmeyi beklediği nakit akışlarının tamamı arasındaki farkın (tüm nakit açıklarının) başlangıçtaki etkin faiz oranı (ya da satın alındığında veya oluşturulduğunda kredi-değer düşüklüğü bulunan finansal varlıklar için krediyeye göre düzeltilmiş etkin faiz oranı) üzerinden hesaplanan bugünkü değeridir.


Finansal varlıkların finansal tablo dışı bırakılması

Şirket yalnızca finansal varlıktan kaynaklanan nakit akışlarına ilişkin sözleşmeden doğan hakların süresi dolduğunda veya finansal varlığı ve finansal varlığın sahipliğinden kaynaklanan her türlü risk ve getirileri önemli ölçüde başka bir işletmeye devrettiğinde o finansal varlığı finansal tablo dışı bırakır.

İtfa edilmiş maliyeti üzerinden ölçülen bir finansal varlık finansal tablo dışı bırakılırken varlığın defter değeri ve tahsil edilen ve edilecek bedel arasındaki fark kar veya zararda muhasebeleştirilir. Ayrıca, gerçeğe uygun değer değişimi diğer kapsamlı gelire yansıtılan bir borçlanma aracının finansal tablo dışı bırakılmasında, daha önce ilgili araca ilişkin yeniden değerlendirme fonunda biriken toplam kazanç veya kayıp, kar veya zararda yeniden sınıflandırılır. Şirket'in ilk muhasebeleştirmede gerçeğe uygun değer değişimi diğer kapsamlı gelire yansıtılarak ölçmeyi tercih ettiği bir özkaynak aracının finansal tablo dışı bırakılması durumundaysa, yeniden değerlendirme fonunda biriken toplam kazanç veya kayıp kar veya zararda muhasebeleştirilmez, doğrudan birikmiş karlara transfer edilir.

Finansal Yükümlülükler

İşletme, finansal yükümlülüğü ilk defa finansal tablolara alırken gerçeğe uygun değerinden ölçer. Gerçeğe uygun değer değişimleri kâr veya zarara yansıtılanlar dışındaki yükümlülüklerin ilk ölçümünde, bunların edinimiyle veya ihracıyla doğrudan ilişkilendirilebilen işlem maliyetleri de gerçeğe uygun değere ilave edilir.



NOT 2) FİNANSAL TABLOLARIN SUNUMUNA İLİŞKİN ESASLAR (Devamı)

2.7 Önemli Muhasebe Politikalarının Özeti (Devamı)

Finansal Araçlar (Devamı)

İşletme, aşağıdakiler dışında kalan tüm finansal yükümlülüklerini sonraki muhasebeleştirmede itfa edilmiş maliyetinden ölçülen olarak sınıflandırır:

a) Gerçeğe uygun değer değişimi kâr veya zarara yansıtılan finansal yükümlülükler: Bu yükümlülükler, türev ürünler de dâhil olmak üzere, sonraki muhasebeleştirmede gerçeğe uygun değerinden ölçülür.

b) Finansal varlığın devredilmesi işleminin finansal tablo dışı bırakma şartlarını taşımaması veya devam eden ilişki yaklaşımının uygulanması durumunda ortaya çıkan finansal yükümlülükler: Şirket, bir varlığı devam eden ilişkisi ölçüsünde finansal tabloda göstermeye devam ettiği durumda, finansal tabloya buna bağlı bir yükümlülük de yansıtır. Devredilen varlık ve buna bağlı yükümlülük, işletmenin elinde tutmaya devam ettiği hak ve mükellefiyetleri yansıtacak şekilde ölçülür. Devredilen varlığa bağlı yükümlülük, devredilen varlığın net defter değeri ile aynı usulde ölçülür.

c) TFRS 3'ün uygulandığı bir işletme birleşmesinde edinen işletme tarafından finansal tablolara alınan şarta bağlı bedel: İlk defa finansal tablolara alınmasından sonra, bu tür bir şarta bağlı bedeldeki gerçeğe uygun değer değişimleri kâr veya zarara yansıtılarak ölçülür.

İşletme, herhangi bir finansal yükümlülüğü yeniden sınıflandırmaz.

Finansal yükümlülüklerin finansal tablo dışı bırakılması

Şirket finansal yükümlülükleri yalnızca Şirket'in yükümlülükleri ortadan kalktığında, iptal edildiğinde veya zaman aşımına uğradığında finansal tablo dışı bırakır. Finansal tablo dışı bırakılan finansal yükümlülüğün defter değeri ve devredilen nakit dışı varlıklar veya üstlenilen yükümlülükler dahil olmak üzere ödenen veya ödenecek tutar arasındaki fark, kar veya zararda muhasebeleştirilir.

Türev finansal araçlar

Döviz kuru ve faiz oranıyla ilişkilendirilen riskleri kontrol altında tutabilmek için Şirket, döviz forward sözleşmeleri, opsiyonlar ve faiz oranı takas sözleşmelerinin de dahil olduğu türev niteliğinde olan çeşitli finansal araçlar kullanmaktadır.

Türev araçlar, ilgili türev sözleşmesinin yapıldığı tarih itibarıyla gerçeğe uygun değerinden muhasebeleştirilir ve takip eden tarihlerde de her raporlama döneminde gerçeğe uygun değerlerinden yeniden ölçülür. Sonuçta ortaya çıkan kazanç veya kayıp, eğer ilgili türev finansal riskten korunma aracı olarak belirlenmemiş ve etkinliği kanıtlanmamışsa kar veya zararda muhasebeleştirilir.



NOT 2) FİNANSAL TABLOLARIN SUNUMUNA İLİŞKİN ESASLAR (Devamı)

2.7 Önemli Muhasebe Politikalarının Özeti (Devamı)

Finansal Araçlar (Devamı)

Pozitif gerçeğe uygun değeri olan bir türev araç, finansal varlık olarak muhasebeleştirilirken negatif gerçeğe uygun değeri olan bir türev araç, finansal yükümlülük olarak muhasebeleştirilir. Türev araçlar, Şirket'in bu araçları netlemeye ilişkin yasal hakkı ve niyeti olması dışında net olarak gösterilmezler. Türev aracın vadesine kalan sürenin 12 aydan uzun olması ve 12 ay içerisinde gerçekleşmesinin veya sonuçlandırılmasının beklenmediği durumlarda duran varlık ya da uzun vadeli yükümlülük olarak finansal tablolarda gösterilir. Kalan türev araçlar, dönen varlık ya da kısa vadeli yükümlülük olarak sunulur.

Finansal riskten korunma muhasebesi

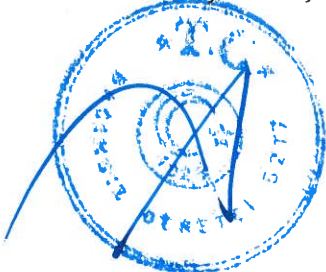
Şirket bazı türev araçları, gerçeğe uygun değer değişiminden korunma, nakit akış riskinden korunma ya da uygun olması durumunda yurtdışı işletmelerdeki net yatırım riskinden korunma işlemlerinden kaynaklanan döviz kuru riski ve faiz oranı riskine ilişkin olarak finansal riskten korunma aracı olarak tanımlamaktadır. Kesin taahhütlerdeki döviz kuru riskinden korunma işlemleri, nakit akış riskinden korunma riski olarak muhasebeleştirilir.

Korunma ilişkisinin başlangıcında, Şirket, korunma aracı ve korunan kalem arasındaki ilişkiyi, risk yönetimi amaçları ve çeşitli korunma işlemlerini yönetme stratejileriyle birlikte belgelerir. Buna ek olarak, Şirket korunma işleminin başlangıcında ve devamında, ilgili aracın etkinliğine ilişkin aşağıda belirtilen değerlendirmeleri yapar:

- korunan kalem ile korunma amacıyla edinilen araç arasında ekonomik bir ilişki bulunması;
- kredi riski etkisinin, ekonomik ilişkidir kaynaklanan değer değişikliklerini yönlendirmemesi;
- ve
- korunma ilişkisinin korunma oranı, Şirket'in fiilen koruduğu kalemin miktarı ile söz konusu miktardan korunmak için fiilen kullandığı korunma aracının miktarından kaynaklanan oranla aynı olması

Korunma ilişkisinin, korunma oranı için korunma işleminin etkinliğine ilişkin oranları karşılamadığı ancak bu tanımlanmış korunma ilişkisi için risk yönetimi amaçlarının aynı kalması durumunda Şirket, gerekli kriterleri yeniden karşılamak için korunma ilişkisinin korunma oranını değiştirir (korunmayı yeniden dengelenmesi gibi).

Şirket, ileriye dönük sözleşmelerin gerçeğe uygun değerinde (yani ileriye dönük unsurlar da dahil olmak üzere) tüm değerlendirme riskini, ileriye dönük sözleşmeleri içeren tüm riskten korunma ilişkileri için riskten korunma aracı olarak belirler.



NOT 2) FİNANSAL TABLOLARIN SUNUMUNA İLİŞKİN ESASLAR (Devamı)

2.7 Önemli Muhasebe Politikalarının Özeti (Devamı)

Finansal Araçlar (Devamı)

Özkaynaklar altında muhasebeleştirilen korunma fonunun hareketleri dipnot 6'da ayrıntılı olarak verilmiştir.

Finansal Araçlar 31 Aralık 2017 tarihine kadar TMS 39'a uygun olarak muhasebeleştirilmiştir.

Kiralama işlemleri

Aşağıda, Şirket'in TFRS 16'yı uygulaması üzerine yeni muhasebe politikaları yer almaktadır:

Kullanım hakkı varlıkları

Şirket, kullanım hakkı varlıklarını finansal kiralama sözleşmesinin başladığı tarihte muhasebelemektedir (örneğin, ilgili varlığın kullanım için uygun olduğu tarih itibarıyla). Kullanım hakkı varlıkları, maliyet bedelinden birikmiş amortisman ve değer düşüklüğü zararları düşülerek hesaplanır. Finansal kiralama borçlarının yeniden değerlendirilmesi durumunda bu rakam da düzeltilir.

Kullanım hakkı varlığının maliyeti aşağıdakileri içerir:

- kira yükümlülüğünün ilk ölçüm tutarı,
- kiralamanın fiilen başladığı tarihte veya öncesinde yapılan tüm kira ödemelerinden, alınan tüm kiralama teşviklerinin düşülmesiyle elde edilen tutar, ve
- Şirket tarafından katlanılan tüm başlangıçtaki doğrudan maliyetler.

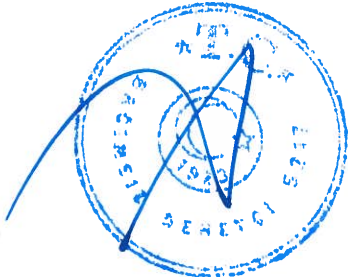
Dayanak varlığın mülkiyetinin kiralama süresi sonunda Şirket'a devri makul bir şekilde kesinleşmediği sürece, Şirket kullanım hakkı varlığını, kiralamanın fiilen başladığı tarihten dayanak varlığın yararlı ömrünün sonuna kadar amortismanına tabi tutmaktadır.

Kullanım hakkı varlıkları değer düşüklüğü değerlendirmesine tabidir.

Kira Yükümlülükleri

Şirket kira yükümlülüğünü kiralamanın fiilen başladığı tarihte ödenmemiş olan kira ödemelerinin bugünkü değeri üzerinden ölçmektedir.

Kiralamanın fiilen başladığı tarihte, kira yükümlülüğünün ölçümüne dâhil edilen kira ödemeleri, dayanak varlığın kiralama süresi boyunca kullanım hakkı için yapılacak ve kiralamanın fiilen başladığı tarihte ödenmemiş olan aşağıdaki ödemelerden oluşur:



NOT 2) FİNANSAL TABLOLARIN SUNUMUNA İLİŞKİN ESASLAR (Devamı)

2.7 Önemli Muhasebe Politikalarının Özeti (Devamı)

Kiralama işlemleri (Devamı)

- (a) Sabit ödemeler,
- (b) İlk ölçümü kiralamanın fiilen başladığı tarihte bir endeks veya oran kullanılarak yapılan, bir endeks veya orana bağlı değişken kira ödemeleri,
- (c) Kalıntı değer taahhütleri kapsamında Şirket tarafından ödenmesi beklenen tutarlar
- (d) Şirket'in satın alma opsiyonunu kullanacağından makul ölçüde emin olması durumunda bu opsiyonun kullanım fiyatı ve
- (e) Kiralama süresinin Şirket'in kiralamayı sonlandırmak için bir opsiyon kullanacağını göstermesi durumunda, kiralamanın sonlandırılmasına ilişkin ceza ödemeleri.

Bir endekse veya orana bağlı olmayan değişken kira ödemeleri, ödemeyi tetikleyen olayın veya koşulun gerçekleştiği dönemde gider olarak kaydedilmektedir.

Şirket kiralama süresinin kalan kısmı için revize edilmiş iskonto oranını, kiralamadaki zımnî faiz oranının kolaylıkla belirlenebilmesi durumunda bu oran olarak; kolaylıkla belirlenememesi durumunda ise Şirket'in yeniden değerlendirmenin yapıldığı tarihteki alternatif borçlanma faiz oranı olarak belirlemektedir.

Şirket kiralamanın fiilen başladığı tarihten sonra, kira yükümlülüğünü aşağıdaki şekilde ölçer:

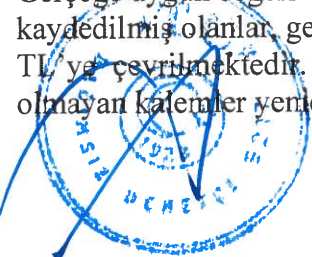
- (a) Defter değerini, kira yükümlülüğündeki faizi yansıtacak şekilde artırır, ve
- (b) Defter değerini, yapılan kira ödemelerini yansıtacak şekilde azaltır.

Buna ek olarak, kiralama süresinde bir değişiklik, özü itibariyle sabit kira ödemelerinde bir değişiklik veya dayanak varlığı satın alma opsiyonuna ilişkin yapılan değerlendirmede bir değişiklik olması durumunda, finansal kiralama yükümlülüklerinin değeri yeniden ölçülmektedir.

Kur Değişiminin Etkileri

Şirket'in finansal tabloları faaliyette bulunduğu temel ekonomik çevrede geçerli olan para birimi (fonksiyonel para birimi (TL)) ile sunulmuştur. Her işletmenin mali durumu ve faaliyet sonuçları, finansal tablolar için sunum birimi olan TL cinsinden ifade edilmiştir.

Şirket finansal tablolarının hazırlanması sırasında, yabancı para cinsinden (ilgili fonksiyonel para birimi dışındaki) gerçekleşen işlemler, işlem tarihindeki kurlar esas alınmak suretiyle kaydedilmektedir. Bilançoda yer alan döviz endeksli parasal varlık ve yükümlülükler bilanço tarihinde geçerli olan kurlar kullanılarak işletmenin fonksiyonel para birimine çevrilmiştir. Gerçeğe uygun değeri ile izlenmekte olan parasal olmayan kalemlerden yabancı para cinsinden kaydedilmiş olanlar, gerçeğe uygun değer belirlendiği tarihteki kurlar esas alınmak suretiyle TL'ye çevrilmiştir. Tarihi maliyet cinsinden ölçülen yabancı para birimindeki parasal olmayan kalemler yeniden çevrilmeye tabi tutulmazlar.



TERA YATIRIM MENKUL DEĞERLER A.Ş.

31 ARALIK 2019 TARİHİNDE SONA EREN HESAP DÖNEMİNE AİT BAĞIMSIZ
DENETİMDEN GEÇMİŞ FİNANSAL TABLOLARA İLİŞKİN AÇIKLAYICI NOTLAR
(Tutarlar aksi belirtilmedikçe Türk Lirası (TL) olarak ifade edilmiştir.)

NOT 2) FİNANSAL TABLOLARIN SUNUMUNA İLİŞKİN ESASLAR (Devamı)

2.7 Önemli Muhasebe Politikalarının Özeti (Devamı)

Kur Değişiminin Etkileri (Devamı)

Kur farkları, aşağıda belirtilen durum haricinde, oluştukları dönemdeki kar ya da zararda muhasebeleştirilirler:

(Geleceğe yönelik kullanım amacıyla inşa edilmekte olan varlıklarla ilişkili olan ve yabancı para birimiyle gösterilen borçlar üzerindeki faiz maliyetlerine düzeltme kalemi olarak ele alınan ve bu tür varlıkların maliyetine dahil edilen kur farkları)

Şirket'in varlık ve yükümlülükleri, finansal tablolarda bilanço tarihinde geçerli olan kurlar kullanılarak TL cinsinden ifade edilir. Şirket Türkiye'de yerleşik olup, fonksiyonel para birimleri TL'dir.

Hisse Başına Kazanç

Gelir tablosunda belirtilen hisse başına kazanç, net karın dönem boyunca dolaşımda bulunan hisse adedinin ağırlıklı ortalamasına bölünmesi ile hesaplanmıştır. Dönem boyunca dolaşımda bulunan hisse adedinin ağırlıklı ortalaması kaynaklarda bir artış yaratmadan basılan hisseler göz önünde bulundurularak hesaplanmıştır. Bununla birlikte, yasal kayıtlar açısından, hisse başına karın hesaplanması yerel mevzuat ve kanunlara tabidir.

Pay Başına Kazanca İlişkin Türkiye Muhasebe Standardı – TMS 33'e göre pay senetleri borsada işlem görmeyen işletmeler pay başına kazanç açıklamak zorunda değildirler.

Bilanço Tarihinden Sonraki Olaylar


Şirket'in bilanço tarihindeki durumu hakkında ilave bilgi veren bilanço tarihinden sonraki olaylar (düzeltme gerektiren olaylar) finansal tablolarda yansıtılmaktadır. Tashih gerektirmeyen olaylar belli bir önem arz ettikleri takdirde dipnotlarda açıklanmaktadır.

Nakit Akım Tablosu

Nakit akım tablosunda, döneme ilişkin nakit akımları işletme, yatırım ve finansman faaliyetlerine dayalı bir biçimde sınıflandırılarak raporlanır.

İşletme faaliyetlerden kaynaklanan nakit akımları, Şirket'in menkul kıymet satışlarından, aracılık komisyon gelirlerinden ve faiz gelirlerinden kaynaklanan nakit akımlarını gösterir.

Yatırım faaliyetleriyle ilgili nakit akımları, Şirket'in yatırım faaliyetlerinde (sabit yatırımlar ve finansal yatırımlar) kullandığı ve elde ettiği nakit akımlarını gösterir.



NOT 2) FİNANSAL TABLOLARIN SUNUMUNA İLİŞKİN ESASLAR (Devamı)

2.7 Önemli Muhasebe Politikalarının Özeti (Devamı)

Finansman faaliyetlerine ilişkin nakit akımları, Şirket'in finansman faaliyetlerinde kullandığı kaynakları ve bu kaynakların geri ödemelerini gösterir. (Sermaye artışı, kredi kullanımı, geri ödemesi) Nakit akım tablosunda yer alan nakit ve nakit benzeri değerler, kasa ve bankalarda bulunan nakit ve orijinal vadesi 3 aydan kısa olan vadeli mevduatı içermektedir.

Sermaye ve Temettüleri

Adi hisseler, özsermaye olarak sınıflandırılır. Adi hisseler üzerinden dağıtılan temettüleri, temettü kararının alındığı dönemde birikmiş kardan indirilerek kaydedilir.

Ters Repo Alacakları

Geri satım kaydıyla alınan menkul kıymetler ("Ters Repo"), satış ve geri alış fiyatı arasındaki farkın iç iskonto oranı yöntemine göre döneme isabet eden kısmının ters repoların maliyetine eklenmesi süratiyle hazır değerler hesabına ters repo alacakları olarak kaydedilir.

Gerçeğe Uygun Değer Ölçümü

TFRS 13 Gerçeğe Uygun Değer Ölçümü, gerçeğe uygun değeri tanımlamakta, gerçeğe uygun değer ölçümüne ilişkin çerçeveyi ve gerçeğe uygun değer ölçümü ile ilgili açıklama gerekliliklerini ortaya koymaktadır. TFRS 13, diğer TFRS'lerin gerekli kıldığı hallerde gerçeğe uygun değer nasıl ölçüleceğini açıklamaktadır. Gerçeğe uygun değer, mevcut piyasa koşullarında, piyasa katılımcıları arasında bir varlığın satışına veya bir borcun devrine yönelik olarak ölçüm tarihinde olağan bir işlemdeki fiyatın tahmin edilmesiyle belirlenir.

Standart aynı zamanda TFRS 7 Finansal Araçlar: Açıklamalar standardına yer alan açıklama gereklilerinin yerine geçmekte ve bu gereklilikleri genişletmektedir.

2.8 Önemli Muhasebe Değerlendirme, Tahmin ve Varsayımları

Finansal tabloların hazırlanması, bilanço tarihi itibarıyla raporlanan varlıklar ve yükümlülüklerin tutarlarını, şarta bağlı varlıkların ve yükümlülüklerin açıklamasını ve hesap dönemi boyunca raporlanan gelir ve giderlerin tutarlarını etkileyebilecek tahmin ve varsayımların kullanılmasını gerektirmektedir. Bu tahmin ve varsayımlar, Şirket yönetiminin mevcut olaylar ve işlemlere ilişkin en iyi bilgilerine dayanmasına rağmen, fiili sonuçlar varsayımlardan farklılık gösterebilir.

✓ Sabit Kıymetlerin Faydalı Ömürleri

Maddi ve maddi olmayan duran varlıklar Şirket yönetimi tarafından tahmin edilen faydalı ömürleri boyunca amorti edilmektedir.



NOT 2) FİNANSAL TABLOLARIN SUNUMUNA İLİŞKİN ESASLAR (Devamı)

2.8 Önemli Muhasebe Değerlendirme, Tahmin ve Varsayımları (Devamı)

✓ Kıdem Tazminatı Karşılığı

Şirket yönetimi TMS 19'a göre yükümlülüklerinin hesaplanabilmesi için aktüer hesaplama yapmıştır. Bu aktüeryal hesaplamada kullanılan iskonto oranının belirlenmesi, emeklilik ihtimali, çalışanların maaşları ve kıdem tazminatı oranının beklenen artış oranları için tahminlerde bulunmuştur.

✓ Ertelenmiş Vergi

Ertelenmiş vergi varlıklarının kısmen ya da tamamen geri kazanılabilir tutarı mevcut koşullar altında tahmin edilmiştir. Değerlendirme sırasında, gelecekteki kar projeksiyonları, cari dönemlerde oluşan zararlar, kullanılmamış zararların ve diğer vergi varlıklarının son kullanılabilceği tarihler ve gerektiğinde kullanılabilcek vergi planlama stratejileri göz önünde bulundurulmuştur.

NOT 3) İŞLETME BİRLEŞMELERİ


Yoktur. (31.12.2018: Yoktur.)

NOT 4) DİĞER İŞLETMELERDEKİ PAYLAR

Yoktur. (31.12.2018 Yoktur.)

NOT 5) BÖLÜMLERE GÖRE RAPORLAMA

Yoktur. (31.12.2018: Yoktur.)



TERA YATIRIM MENKUL DEĞERLER A.Ş.
31 ARALIK 2019 TARİHİNDE SONA EREN HESAP DÖNEMİNE AİT BAĞIMSIZ
DENETİMDEN GEÇMİŞ FİNANSAL TABLOLARA İLİŞKİN AÇIKLAYICI NOTLAR
(Tutarlar aksi belirtilmedikçe Türk Lirası (TL) olarak ifade edilmiştir.)


NOT 6) İLİŞKİLİ TARAF AÇIKLAMALARI

	31.12.2019	31.12.2018
İlişkili Tar. Ticari Alacaklar (Kısa Vad.-Ticari)		
Emre TEZMEN	1	
Katrin TEZMEN	118	
İlişkili Tar. Diğer Alacaklar (Kısa Vad.-Diğer)		
Emre TEZMEN	199.496	
Myra Araç Kiralama A.Ş. (*)		80.427
Tera Europe LTD		5.570.057
İlişkili Tar. Ticari Borçlar (Kısa Vadeli-Ticari)		
Oğuz TEZMEN	823.497	892.834
Emre TEZMEN	20.792	
Gül Ayşe ÇOLAK	19.873	12.740
Myra Araç Kiralama A.Ş.(*)		21.672
TRA Bilişim	11.197	
Tera Europe LTD	5.251.840	
Diğer	31.298	2
İlişkili Tar. Diğer Borçlar (Kısa Vad.-Diğer)		
Tera Europe LTD	303.421	

(*) Dönem içerisinde şirket ortakları Myra Araç Kiralama ve Eğitim Dan. Hiz. A.Ş.'ye ait paylarını satmıştır. Bu sebeple Myra Araç Kiralama ve Eğitim Dan. Hiz. A.Ş. ilişkili taraf listesinden çıkartılmıştır.

Yönetim kurulu başkan ve üyeleriyle genel müdür, genel koordinatör, genel müdür yardımcıları gibi üst yöneticilere cari dönemde sağlanan ücret ve benzeri menfaatlerin toplam tutarı brüt 921.295 TL'dir. Tutarın tamamı çalışanlara sağlanan kısa vadeli faydalar kapsamındadır. (01.01.-31.12.2018: 970.691 TL. Tutarın tamamı çalışanlara sağlanan kısa vadeli faydalar kapsamındadır.)

	31.12.2019	31.12.2018
Alınan Ücret ve Komisyonlar	957	1.654
Faiz Gelirleri	3.286.238	474.884
Gayrimenkul Kira Geliri		3.600
Repo Ters Repo Faiz Geliri	1.697.157	2.134.308
Diğer Gelirler		
	31.12.2019	31.12.2018
Repo Faiz Ödemesi	(171.214)	(64.490)
İhr. Edil. ÖST Faiz Ödemesi	(26.611)	(13.230)
Araç Kira Ödemesi		(567.500)
Bakım ve Destek	(7.000)	(14.000)



TERA YATIRIM MENKUL DEĞERLER A.Ş.

31 ARALIK 2019 TARİHİNDE SONA EREN HESAP DÖNEMİNE AİT BAĞIMSIZ DENETİMDEN GEÇMİŞ FİNANSAL TABLOLARA İLİŞKİN AÇIKLAYICI NOTLAR
(Tutarlar aksi belirtilmedikçe Türk Lirası (TL) olarak ifade edilmiştir.)

NOT 7) NAKİT VE NAKİT BENZERLERİ

Nakit ve nakit benzeri değerler, banka mevduatlarını, nakit varlıkları ve para piyasasından alacakları içermektedir. Nakit benzeri değerler kolayca nakde dönüştürülebilir; oluştuğu tarihte vadesi üç ayı geçmeyen ve değerindeki değişim riski önemsiz olan kısa vadeli yüksek likiditeye sahip varlıklardır.

	31.12.2019	31.12.2018
Kasa	5.463	2.212
-Türk Lirası	5.463	2.212
Banka	22.821.484	3.620.450
-Vadesiz Mevduat	22.821.484	3.620.450
Müşteri Varlıkları	23.217	563.428
TOPLAM	22.850.164	4.186.090

Bankalarda bulunan vadesiz mevduatının dökümü aşağıda sunulmuştur:

	31.12.2019	31.12.2018
TL	324.933	193.874
USD	22.185.887	3.426.576
GBP	310.664	
	22.821.484	3.620.450


NOT 8) FİNANSAL YATIRIMLAR

Kısa Vadeli Finansal Yatırımlar;

	31.12.2019	31.12.2018
Gerçeğe Uygun Değer Değişimi Kar Zarara Yansıtılan Finansal Varlıklar		
Hisse Senetleri	1.446	
Özel Kesim Tahvil, Senet ve Bonoları	60.390.416	55.844.671
TOPLAM	60.391.862	55.844.671

Uzun Vadeli Finansal Yatırımlar;

	31.12.2019	31.12.2018
Gerçeğe Uygun Değer Değişimi Diğer Kapsamlı Gelirlere Yansıtılan Varlıklar		
Borsaya Kote Olmayan Hisse Senetleri	38.498	38.499
TOPLAM	38.498	38.499



TERA YATIRIM MENKUL DEĞERLER A.Ş.

31 ARALIK 2019 TARİHİNDE SONA EREN HESAP DÖNEMİNE AİT BAĞIMSIZ DENETİMDEN GEÇMİŞ FİNANSAL TABLOLARA İLİŞKİN AÇIKLAYICI NOTLAR
(Tutarlar aksi belirtilmedikçe Türk Lirası (TL) olarak ifade edilmiştir.)

NOT 8) FİNANSAL YATIRIMLAR (Devamı)

Borsaya Kote Olmayan Pay Senetleri, iştirak oran ve nominal tutarları aşağıdaki gibidir.

Şirket	Oran %	31 Aralık 2019	Oran %	31 Aralık 2018
Takasbank A.Ş.	0,0001	9.000	0,0001	9.000

NOT 9) TİCARİ ALACAK VE BORÇLAR

	31.12.2019	31.12.2018
Müşterilerden Alacaklar	4.974.115	4.117.049
İlişkili Taraflardan Ticari Alacaklar (Not 6)	119	
Kredili Müşteriler Alacaklar	20.692.243	2.266.341
Ödünç Alınan Men. Kıy. İçin Verilen Teminatlar	5.990.000	
Vadeli Mevduat Taahhütleri	1.900.000	
Tahvil, Senet ve Bonolar (Müşteri)	35.857.818	
Vadeli işlem ve Op. Söz. Takas Merkezleri (Müşteri)	2.648.388	960.470
Kaldıraçlı İşlemler Takas Merkezi (Müşteri)	109	97
Tahsil Edilecek Anapara, Faiz, Kupon, Gelir Payları		618
Diğer Ticari Alacaklar	142.924	30.689.707
TOPLAM	72.205.716	38.034.282

Tahsili şüpheli görülen teminatsız alacak bakiye olması halinde önce idari takibe geçilip bakiyenin tahsiline çalışılmakta, tahsilat gerçekleştirilemediği takdirde, hukuki takibe başvurulmaktadır. Çok sayıda müşteriyle çalışıldığından dolayı tahsilat riski dağılmış durumdadır ve önemli bir kredi riski bulunmamaktadır.

	31.12.2019	31.12.2018
Ticari Borçlar	198.911	309.594
Müşterilere Borçlar	255.203	445.345
İlişkili Taraflara Ticari Borçlar (Not 6)	60.239	36
Vadeli işlem Ve Op.Söz.Takas Merkezleri (Müşteri)	2.648.388	960.470
Kaldıraçlı İşlemler Takas Merkezi (Müşteri)	109	97
Ters Repo İşlemlerinden Alacaklar	29.759.560	1.808.661
İlişkili Taraflar Alacaklar (Not 6)	6.098.258	927.212
Ödünç Verilen Men.Kıy. İçin Alınan Teminatlar	5.990.000	
Vadeli Mevduat Taahhütleri	1.900.000	563.428
TOPLAM	46.910.668	5.014.843

TOPLAM

46.910.668

5.014.843

TERA YATIRIM MENKUL DEĞERLER A.Ş.

31 ARALIK 2019 TARİHİNDE SONA EREN HESAP DÖNEMİNE AİT BAĞIMSIZ DENETİMDEN GEÇMİŞ FİNANSAL TABLOLARA İLİŞKİN AÇIKLAYICI NOTLAR
(Tutarlar aksi belirtilmedikçe Türk Lirası (TL) olarak ifade edilmiştir.)

NOT 10) FİNANS SEKTÖRÜ FAALİYETLERİNDEN ALACAKLAR/BORÇLAR

Yoktur. (31.12.2018: Yoktur.)

NOT 11) DİĞER ALACAK VE BORÇLAR

	31.12.2019	31.12.2018
Verilen Depozito ve Teminatlar	7.774.414	4.532.788
Diğer Çeşitli Alacaklar	92.000	23.424
İlişkili Taraflardan Diğer Çeşitli Alacaklar (Not 22)	199.497	5.650.484
TOPLAM	8.065.911	10.206.696

	31.12.2019	31.12.2018
Uzun Vadeli Diğer Alacaklar		
Verilen Depozito ve Teminatlar	222.975	215.741
TOPLAM	222.975	215.741

	31.12.2019	31.12.2018
Kısa Vadeli Diğer Borçlar		
Alınan Depozito ve Teminatlar	301.817	
İlişkili Tar.Alınan Depozito ve Teminatlar	303.421	
Diğer Çeşitli Borçlar	4.649	2.871
TOPLAM	609.887	2.871

NOT 12) TÜREV ARAÇLAR


Yoktur. (31.12.2018: Yoktur.)

NOT 13) STOKLAR

Yoktur. (31.12.2018: Yoktur.)

NOT 14) CANLI VARLIKLAR

Yoktur. (31.12.2018: Yoktur.)



TERA YATIRIM MENKUL DEĞERLER A.Ş.

31 ARALIK 2019 TARİHİNDE SONA EREN HESAP DÖNEMİNE AİT BAĞIMSIZ
DENETİMDEN GEÇMİŞ FİNANSAL TABLOLARA İLİŞKİN AÇIKLAYICI NOTLAR
(Tutarlar aksi belirtilmedikçe Türk Lirası (TL) olarak ifade edilmiştir.)

NOT 15) PEŞİN ÖDENMİŞ GİDERLER

	31.12.2019	31.12.2018
Kısa Vadeli Peşin Ödenmiş Giderler		
Gelecek Aylara Ait Giderler	142.632	177.557
Peşin Ödenmiş Giderler	1.458	
Personel Avansları	5.000	
TOPLAM	149.090	177.557

NOT 16) CARİ DÖNEM VERGİSİYLE İLGİLİ VARLIKLAR

	31.12.2019	31.12.2018
Cari Dönem Vergisiyle İlgili Varlıklar		
Peşin Ödenen Vergiler ve Fonlar	269.178	1.400.944
TOPLAM	269.178	1.400.944

NOT 17) DİĞER DÖNEN/DURAN VARLIKLAR


Yoktur. (31.12.2018: Yoktur.)

NOT 18) ÖZKAYNAK YÖNTEMİYLE DEĞERLENEN YATIRIMLAR

Yoktur. (31.12.2018: Yoktur.)

NOT 19) YATIRIM AMAÇLI GAYRİMENKULLER

Yoktur. (31.12.2018: Yoktur.)



TERA YATIRIM MENKUL DEĞERLER A.Ş.

31 ARALIK 2019 TARİHİNDE SONA EREN HESAP DÖNEMİNE AİT BAĞIMSIZ
DENETİMDEN GEÇMİŞ FİNANSAL TABLOLARA İLİŞKİN AÇIKLAYICI NOTLAR
(Tutarlar aksi belirtilmedikçe Türk Lirası (TL) olarak ifade edilmiştir.)

NOT 20) MADDİ DURAN VARLIKLAR


	31.12.2019	31.12.2018
Binalar	6.426.000	6.426.000
Tesis, Makine ve Cihazlar	1.193.596	1.143.106
Taşıtlar	248.405	359.742
Demirbaşlar	769.805	769.805
Diğer Maddi Duran Varlıklar	500.130	465.101
Binalar Amortismanı (-)	(556.920)	(428.400)
Tesis, Makine ve Cihazlar Amortismanı (-)	(1.113.455)	(830.502)
Taşıtlar Amortismanı (-)	(248.405)	(295.865)
Demirbaşlar Amortismanı (-)	(507.370)	(414.804)
Diğer Maddi Duran Varlıklar Amortismanı (-)	(460.185)	(355.116)
TOPLAM	6.251.601	6.839.067

Maddi Duran Varlıklar hareket tablosu aşağıdaki gibidir;

Maliyet	Binalar	Makine, Tesis ve Cihazlar	Taşıtlar ve Gereçleri	Döşeme ve Demirbaşlar	Diğer Maddi Duran Varlıklar	Toplam
31.12.2018	6.426.000	1.143.106	359.742	769.805	465.101	9.163.754
Giriş		26.373			9.844	36.217
Birleşme		24.117			25.185	49.302
Çıkış			(111.337)			(111.337)
31.12.2019	6.426.000	1.193.596	248.405	769.805	500.130	9.137.936
Birikmiş Amortismanlar						
31.12.2018	(428.400)	(830.501)	(295.865)	(414.804)	(355.116)	(2.324.686)
Giriş	(128.520)	(258.837)	(43.465)	(92.566)	(79.884)	(603.272)
Birleşme		(24.117)			(25.185)	(49.302)
Çıkış			90.925			90.925
31.12.2019	(556.920)	(1.113.455)	(248.405)	(507.370)	(460.185)	(2.886.335)

Net Defter Değeri

31.12.2018	5.997.600	312.605	63.877	355.001	109.985	6.839.068
31.12.2019	5.869.080	80.141		262.435	39.945	6.251.601



TERA YATIRIM MENKUL DEĞERLER A.Ş.

31 ARALIK 2019 TARİHİNDE SONA EREN HESAP DÖNEMİNE AİT BAĞIMSIZ
DENETİMDEN GEÇMİŞ FİNANSAL TABLOLARA İLİŞKİN AÇIKLAYICI NOTLAR
(Tutarlar aksi belirtilmedikçe Türk Lirası (TL) olarak ifade edilmiştir.)

NOT 21) MADDİ OLMAYAN DURAN VARLIKLAR

	31.12.2019	31.12.2018
Haklar	997.594	997.594
Haklar İtfa Payı (-)	(899.611)	(785.085)
TOPLAM	97.983	212.509

Cari dönem içerisinde herhangi bir maddi olmayan varlık satın alımı yapılmamış olup, toplam 114.526 TL itfa payı ayrılmıştır.

NOT 22) KİRALAMA İŞLEMLERİ

Şirket, kullanım hakkı varlıklarını kiralama sözleşmesinin başladığı tarihte muhasebeleştirmektedir (örneğin, ilgili varlığın kullanım için uygun olduğu tarih itibariyle). Kullanım hakkı varlıkları, maliyet bedelinden birikmiş amortisman ve değer düşüklüğü zararları düşülerek hesaplanır. Finansal kiralama borçlarının yeniden değerlendirilmesi durumunda bu rakam da düzeltilir.


Kullanım hakkı varlığının maliyeti, kira yükümlülüğünün ilk ölçüm tutarı, kiralamanın fiilen başladığı tarihte veya öncesinde yapılan tüm kira ödemelerinden, alınan tüm kiralama teşviklerinin düşülmesiyle elde edilen tutar ve Grup tarafından katlanılan tüm başlangıçtaki doğrudan maliyetleri içerir.

Dayanak varlığın mülkiyetinin kiralama süresi sonunda Şirket'e devri makul bir şekilde kesinleşmediği sürece, Grup kullanım hakkı varlığını, kiralamanın fiilen başladığı tarihten dayanak varlığın yararlı ömrünün sonuna kadar amortismanına tabi tutmaktadır.

Kullanım hakkı varlıkları değer düşüklüğü değerlendirmesine tabidir.

Şirket'in 31 Aralık 2019 tarihi itibari ile kullanım hakkı varlıkları aşağıdaki gibidir (31 Aralık 2018: Bulunmamaktadır).

	31.12.2019	31.12.2018
Kullanım Hakkı Varlıkları		
Kiralama Sözleşmelerinden Varlıklar – Bina	298.552	
Kiralama Sözleşmelerinden Varlıklar – Taşıt	2.652.910	
Kiralama Sözleşmeleri Varlık Amortismanı	(728.255)	
TOPLAM	2.223.207	-



TERA YATIRIM MENKUL DEĞERLER A.Ş.
31 ARALIK 2019 TARİHİNDE SONA EREN HESAP DÖNEMİNE AİT BAĞIMSIZ
DENETİMDEN GEÇMİŞ FİNANSAL TABLOLARA İLİŞKİN AÇIKLAYICI NOTLAR
(Tutarlar aksi belirtilmedikçe Türk Lirası (TL) olarak ifade edilmiştir.)

NOT 22) KİRALAMA İŞLEMLERİ (Devamı)

	31.12.2019	31.12.2018
Kısa Vadeli Kiralama Yükümlülükleri		
Kiralama Sözleşmelerinden Varlıklar – Bina	41.540	
Kiralama Sözleşmelerinden Varlıklar – Taşıt	653.702	
TOPLAM	695.242	-

	31.12.2019	31.12.2018
Uzun Vadeli Kiralama Yükümlülükleri		
Kiralama Sözleşmelerinden Varlıklar – Bina	512.202	
Kiralama Sözleşmelerinden Varlıklar – Taşıt	1.150.607	
TOPLAM	1.662.809	-

Maliyet	Binalar	Taşıt Araç ve Gereçleri	Toplam
01.01.2019	298.552	2.652.910	2.951.462
Giriş			-
Çıkış			-
31.12.2019	298.552	2.652.910	2.951.462
Birikmiş Amortisman			
01.01.2019	-	-	-
Giriş	(50.459)	(677.796)	(728.255)
Çıkış			-
31.12.2019	(50.459)	(677.796)	(728.255)
01.01.2019	298.552	2.652.910	2.951.462
31.12.2019	248.093	1.975.114	2.223.207

NOT 23) KISA VADELİ BORÇLANMALAR

Kısa Vadeli Borçlanmalar;

	31.12.2019	31.12.2018
Banka Kredileri	42.660.000	42.749.000
Çıkarılmış Bonolar ve Senetler	30.000.000	30.000.000
Menkul Kıymetler İhraç Farkları (-)	(109.820)	(166.559)
TOPLAM	72.550.180	72.582.441

TERA YATIRIM MENKUL DEĞERLER A.Ş.

31 ARALIK 2019 TARİHİNDE SONA EREN HESAP DÖNEMİNE AİT BAĞIMSIZ DENETİMDEN GEÇMİŞ FİNANSAL TABLOLARA İLİŞKİN AÇIKLAYICI NOTLAR
(Tutarlar aksi belirtilmedikçe Türk Lirası (TL) olarak ifade edilmiştir.)

NOT 23) KISA VADELİ BORÇLANMALAR (Devamı)

Banka Kredilerinin tamamı Borsa Para Piyasasında gecelik temin edilmiş olan tutar olup, faiz oranı %12,83'tür.

Şirket 12.07.2019 vade başlangıç tarihinde TRFTERA12015 kodu ile 30.000.000 TL nominal değerli %25,00 basit, %26,59 bileşik faizli; 179 gün vadeli iskontolu, vadesi 07.01.2020 olan ve ihraç fiyatı 0,89079 TL olan bir finansman bonusu ihraç etmiştir.

NOT 24) UZUN VADELİ BORÇLANMALARIN KISA VADELİ KISIMLARI

Yoktur. (31.12.2018: Yoktur.)

NOT 25) DİĞER FİNANSAL YÜKÜMLÜLÜKLER

Yoktur. (31.12.2018: Yoktur.)

NOT 26) UZUN VADELİ BORÇLANMALAR

Yoktur. (31.12.2018: Yoktur.)

NOT 27) ÇALIŞANLARA SAĞLANAN FAYDALAR KAPSAMINDA BORÇLAR

Yoktur. (31.12.2018: Yoktur.)

NOT 28) DEVLET TEŞVİK VE YARDIMLAR


Yoktur. (31.12.2018: Yoktur.)

NOT 29) ERTELENMİŞ GELİRLER

Yoktur. (31.12.2018: Yoktur.)

NOT 30) DÖNEM KARI VERGİ YÜKÜMLÜLÜĞÜ

	31.12.2019	31.12.2018
Dönem Karı Vergi ve Diğer Yasal Yük. Krş.		1.371.649
TOPLAM	-	1.371.649



TERA YATIRIM MENKUL DEĞERLER A.Ş.

31 ARALIK 2019 TARİHİNDE SONA EREN HESAP DÖNEMİNE AİT BAĞIMSIZ DENETİMDEN GEÇMİŞ FİNANSAL TABLOLARA İLİŞKİN AÇIKLAYICI NOTLAR
(Tutarlar aksi belirtilmedikçe Türk Lirası (TL) olarak ifade edilmiştir.)

NOT 31) KISA/UZUN VADELİ KARŞILIKLAR

	31.12.2019	31.12.2018
Kısa Vadeli Karşılıklar		
İzin Karşılıkları	129.513	57.870
Diğer Kısa Vadeli Karşılıklar	238	55.989
TOPLAM	129.751	113.859
	31.12.2019	31.12.2018
Uzun Vadeli Karşılıklar		
Çalışanlara Sağlanan Faydalara İlişkin Karşılıklar	450.960	435.000
TOPLAM	450.960	435.000


Yürürlükteki İş Kanunu hükümleri uyarınca, çalışanlardan kıdem tazminatına hak kazanacak şekilde iş sözleşmesi sona erenlere, hak kazandıkları yasal kıdem tazminatlarının ödenmesi yükümlülüğü vardır. Ayrıca, halen yürürlükte bulunan 506 sayılı Sosyal Sigortalar Kanunu'nun 6 Mart 1981 tarih, 2422 sayılı ve 25 Ağustos 1999 tarih, 4447 sayılı yasalar ile değişik 60'ıncı maddesi hükmü gereğince kıdem tazminatını alarak işten ayrılma hakkı kazananlara da yasal kıdem tazminatlarını ödeme yükümlülüğü bulunmaktadır.

Toplam yükümlülüklerin hesaplanmasında kullanılan aktüeryal varsayımlar aşağıda belirtilmiştir:

	31.12.2019	31.12.2018
İskonto oranı	% 0,16	% 3,64
Tahmin edilen kıdem tazminatına hak kazanma oranı	% 66	% 76
	31.12.2019	31.12.2018
Dönem Başı Bakiyesi	435.000	405.769
Faiz Maliyeti	700	14.770
Hizmet Maliyeti	83.580	77.854
Aktüeryal Fark	27.315	28.926
Dönem İçinde İptal Edilen/Ödenen Kıdem T. (-)	(95.635)	(92.319)
Dönem Sonu Toplam Kıdem Tazminatı Karşılığı	450.960	435.000

NOT 32) CARİ DÖNEM VERGİSİYLE İLGİLİ BORÇLAR

Yoktur. (31.12.2018: Yoktur.)



TERA YATIRIM MENKUL DEĞERLER A.Ş.
31 ARALIK 2019 TARİHİNDE SONA EREN HESAP DÖNEMİNE AİT BAĞIMSIZ
DENETİMDEN GEÇMİŞ FİNANSAL TABLOLARA İLİŞKİN AÇIKLAYICI NOTLAR
(Tutarlar aksi belirtilmedikçe Türk Lirası (TL) olarak ifade edilmiştir.)

NOT 33) DİĞER KISA/UZUN VADELİ YÜKÜMLÜLÜKLER

	31.12.2019	31.12.2018
Diğer Kısa Vadeli Yükümlülükler		
Ödenecek Giderler	5.210	108.567
Ödenecek Vergi ve Fonlar	285.961	318.533
TOPLAM	291.171	427.100

NOT 34) ÖZKAYNAKLAR

	31.12.2019	31.12.2018
Sermaye	37.500.000	25.000.000
Sermaye Taahhütleri (-)		(11.040.000)
TOPLAM	37.500.000	13.960.000

Sermaye Düzeltme Farkları


	31.12.2019	31.12.2018
Sermaye Düzeltmesi Olumlu Farkları		439.882
TOPLAM	-	439.882

Kar veya Zararda Yeniden Sınıflandırılmayacak Birikmiş Diğer Kapsamlı Gelirler veya Giderler

	31.12.2019	31.12.2018
Diğer Kazanç/Kayıplar	(236.146)	(214.840)
TOPLAM	(236.146)	(214.840)

Kardan Ayrılan Kısıtlanmış Yedekler

	31.12.2019	31.12.2018
Yasal Yedekler	1.197.109	1.197.109
TOPLAM	1.197.109	1.197.109



TERA YATIRIM MENKUL DEĞERLER A.Ş.
31 ARALIK 2019 TARİHİNDE SONA EREN HESAP DÖNEMİNE AİT BAĞIMSIZ
DENETİMDEN GEÇMİŞ FİNANSAL TABLOLARA İLİŞKİN AÇIKLAYICI NOTLAR
(Tutarlar aksi belirtilmedikçe Türk Lirası (TL) olarak ifade edilmiştir.)

NOT 34) ÖZKAYNAKLAR (Devamı)

Geçmiş Yıllar Karları/Zararları

	31.12.2019	31.12.2018
Özel Fonlar		74.678
Olağanüstü Yedekler	39.939.947	16.868.835
Geçmiş Yıllar Karları		104.457
Geçmiş Yıllar Zararları (-)	(29.818.473)	
TOPLAM	10.121.474	17.047.970

	31.12.2019	31.12.2018
Net Dönem Karı/(Zararı)	2.121.648	4.825.325

NOT 35) HİZMETTEN ÇEKME, RESTORASYON VE ÇEVRE REHABİLİTASYON FONLARINDAN KAYNAKLANAN PAYLAR ÜZERİNDEKİ HAKLAR

Yoktur. (31.12.2018: Yoktur.)

NOT 36) ÜYELERİN KOOPERATİF İŞLETMELERDEKİ HİSSELERİ VE BENZERİ FİNANSAL ARAÇLAR

Yoktur. (31.12.2018: Yoktur.)

NOT 37) ŞEREFİYE


Yoktur. (31.12.2018: Yoktur.)

NOT 38) MADEN KAYNAKLARININ ARAŞTIRILMASI VE DEĞERLENDİRİLMESİ

Yoktur. (31.12.2018: Yoktur.)

NOT 39) İMTİYAZLI HİZMET ANLAŞMALAR

Yoktur. (31.12.2018: Yoktur.)



TERA YATIRIM MENKUL DEĞERLER A.Ş.
31 ARALIK 2019 TARİHİNDE SONA EREN HESAP DÖNEMİNE AİT BAĞIMSIZ
DENETİMDEN GEÇMİŞ FİNANSAL TABLOLARA İLİŞKİN AÇIKLAYICI NOTLAR
(Tutarlar aksi belirtilmedikçe Türk Lirası (TL) olarak ifade edilmiştir.)

NOT 40) VARLIKLARDA DEĞER DÜŞÜKLÜĞÜ

Yoktur. (31.12.2018: Yoktur.)

NOT 41) KARŞILIKLAR, KOŞULLU VARLIK VE BORÇLAR

a) Teminat mektupları

İlgili Kurum	Banka	31.12.2019	31.12.2018
Sermaye Piyasası Kurulu	Birleşik Fon Bankası	780	780
Sermaye Piyasası Kurulu	BurganBank A.Ş.	100	100
Borsa Para Piyasası	Akbank A.Ş.	2.500.000	2.500.000
Borsa Para Piyasası	Albaraka Türk Kat.Bank. A.Ş.	750.000	750.000
Borsa Para Piyasası	Alternatifbank A.Ş.	2.000.000	2.000.000
Borsa Para Piyasası	Finansbank A.Ş.	4.597.410	4.474.410
Borsa Para Piyasası	Şekerbank G.O.P	2.782.000	2.782.000
Borsa Para Piyasası	T.Garanti Bankası A.Ş.	8.390.000	5.390.000
Borsa Para Piyasası	T. İş Bankası A.Ş.	5.500.000	4.500.000
Borsa Para Piyasası	Vakıfbank A.Ş.	7.500.000	6.000.000
Borsa Para Piyasası	Yapı ve Kredi Bank. A.Ş.	4.880.000	4.880.000
Borsa Para Piyasası	Finansbank A.Ş.		123.000
TOPLAM		38.900.290	33.400.290

b) VIOP İşlemleri

31 Aralık 2019 tarihi itibarıyla ticari alacaklar içerisinde sınıflandırılan VIOP'a verilen teminat bulunmamaktadır.


c) Saklama Hizmeti / Diğer

31 Aralık 2019 tarihi itibarıyla bankalarda tutulan müşteri bakiyesi tutarı 23.217 TL'dir.

31 Aralık 2019 tarihi itibarıyla müşteriler adına saklanması amacıyla emanette tutulan menkul kıymet toplamı 158.874.188 TL nominal değerdedir.

d) Davalar

Önemli bir dava yoktur. (31.12.2018: Yoktur.)



TERA YATIRIM MENKUL DEĞERLER A.Ş.

31 ARALIK 2019 TARİHİNDE SONA EREN HESAP DÖNEMİNE AİT BAĞIMSIZ
DENETİMDEN GEÇMİŞ FİNANSAL TABLOLARA İLİŞKİN AÇIKLAYICI NOTLAR
(Tutarlar aksi belirtilmedikçe Türk Lirası (TL) olarak ifade edilmiştir.)

NOT 41 KARŞILIKLAR, KOŞULLU VARLIK VE BORÇLAR (Devamı)

31 Aralık 2019 ve 31 Aralık 2018 tarihleri itibarıyla Şirket'in teminat/rehin/ipotek ("TRİ") pozisyonuna ilişkin tabloları aşağıdaki gibidir:

	<u>31 Aralık 2019</u>	<u>31 Aralık 2018</u>
A. Kendi tüzel kişiliği adına vermiş olduğu TRİ'lerin Toplam Tutarı	38.900.290	33.400.290
B. Tam konsolidasyon kapsamına dahil edilen ortaklıklar lehine vermiş olduğu TRİ'lerin toplam tutarı	-	-
C. Olağan ticari faaliyetlerinin yürütülmesi amacıyla diğer 3. kişilerin borcunu temin amacıyla vermiş olduğu TRİ'lerin toplam tutarı	-	-
D. Diğer Verilen TRİ'lerin toplam tutarı	-	-
i) Ana ortak lehine vermiş olduğu TRİ'lerin toplam tutarı	-	-
ii) B ve C maddeleri kapsamına girmeyen diğer Şirket şirketleri lehine vermiş olduğu TRİ'lerin toplam tutarı	-	-
iii) C maddesi kapsamına girmeyen 3. kişiler lehine vermiş olduğu TRİ'lerin toplam tutarı	-	-
	38.900.290	33.400.290


Şirket'in vermiş olduğu TRİ'lerin özkaynaklarına oranı % 99 (31 Aralık 2018 %90)'dır.

NOT 42) TAAHHÜTLER.

Yoktur. (31.12.2018: Yoktur.)

NOT 43) BORÇLANMA MALİYETLERİ

Yoktur. (31.12.2018: Yoktur.)



TERA YATIRIM MENKUL DEĞERLER A.Ş.


31 ARALIK 2019 TARİHİNDE SONA EREN HESAP DÖNEMİNE AİT BAĞIMSIZ
DENETİMDEN GEÇMİŞ FİNANSAL TABLOLARA İLİŞKİN AÇIKLAYICI NOTLAR
(Tutarlar aksi belirtilmedikçe Türk Lirası (TL) olarak ifade edilmiştir.)

NOT 44) HASILAT

	01.01. 31.12.2019	01.01. 31.12.2018
Hisse Senedi Satışları	3.394.989	4.367.949
Özel Kesim Tahvili Satışları	270.008.932	146.815.138
Finansman Bonusu Satışları	169.338.389	
Diğer Menkul Kıymetler	7.872.655	
TOPLAM	450.614.965	151.183.087
Yurtiçi Komisyonlar	3.834.057	3.944.232
Yurtdışı Komisyonlar	8.521	5.843
Foreks Gelir / Giderleri (-)	(1.378.679)	3.609.317
Türev Piyasalar Gelir / Giderleri (-)	(366)	(63.062)
Diğer Hizmet Gelirleri	921.711	3.190.809
TOPLAM	3.385.244	10.687.139
Müşterilerden Alınan Faiz Gelirleri	9.838.857	5.608.946
TOPLAM	9.838.857	5.608.946
Yurtiçi Komisyon İadeleri (-)	(122.846)	(268.811)
Yurtdışı Komisyon İadeleri (-)		(40)
TOPLAM	(122.846)	(268.851)
HASILAT	463.716.220	167.210.321

NOT 45) SATIŞLARIN MALİYETİ

	01.01. 31.12.2019	01.01. 31.12.2018
Hisse Senedi Satışları Maliyeti (-)	(3.552.251)	(4.371.722)
Finansman Bonusu Satışları Maliyeti (-)	(168.148.796)	
Özel Kesim Tahvili Satışları Maliyeti (-)	(268.351.990)	(145.652.183)
Diğer Menkul Kıymetler Satışları Maliyeti (-)	(7.872.655)	
TOPLAM	(447.925.692)	(150.023.905)



TERA YATIRIM MENKUL DEĞERLER A.Ş.

31 ARALIK 2019 TARİHİNDE SONA EREN HESAP DÖNEMİNE AİT BAĞIMSIZ
DENETİMDEN GEÇMİŞ FİNANSAL TABLOLARA İLİŞKİN AÇIKLAYICI NOTLAR
(Tutarlar aksi belirtilmedikçe Türk Lirası (TL) olarak ifade edilmiştir.)

NOT 46) FİNANS SEKTÖRÜ FAALİYETLERİ HASILATI VE MALİYETİ

Yoktur. (31.12.2018: Yoktur.)


**NOT 47) GENEL YÖNETİM GİDERLERİ, PAZARLAMA GİDERLERİ,
ARAŞTIRMA VE GELİŞTİRME GİDERLERİ**

	01.01. 31.12.2019	01.01. 31.12.2018
Genel Yönetim Giderleri (-)	(7.607.059)	(7.029.973)
Pazarlama Satış Dağıtım Giderleri (-)	(799.113)	(646.223)
TOPLAM	(8.406.172)	(7.676.196)

NOT 48) NİTELİKLERİNE GÖRE GİDERLER

Genel Yönetim Giderlerinin niteliklerine göre dağılımı aşağıda yer almaktadır;

Genel Yönetim Giderleri	01.01. 31.12.2019	01.01. 31.12.2018
Personel Giderleri (-)	(3.192.654)	(3.101.460)
Vergi Resim Harç Giderleri (-)	(275.271)	(143.168)
Bakım Onarım Giderleri (-)	(152.452)	(168.990)
Amortisman Giderleri (-)	(767.100)	(801.757)
Kiralama Varlıklarından Amortisman Giderleri (-)	(728.255)	
Kargo, Haberleşme, Yazılım Kullanım Giderleri (-)	(826.849)	(847.455)
Taşıt Araçları Giderleri (-)	(45.727)	(809.238)
Kira Giderleri (-)	(72.925)	(110.935)
Huzur Hakkı (-)	(136.000)	(100.000)
Kıdem & İzin Tazminatı Krş. Giderleri (-)	(163.145)	(139.743)
Seyahat Konaklama Giderleri (-)	(109.051)	(160.257)
Danışmanlık ve Avukatlık Ücret (-)	(408.662)	(189.194)
Diğer Genel Yönetim Giderleri (-)	(728.968)	(457.776)
TOPLAM	(7.607.059)	(7.029.973)



TERA YATIRIM MENKUL DEĞERLER A.Ş.
31 ARALIK 2019 TARİHİNDE SONA EREN HESAP DÖNEMİNE AİT BAĞIMSIZ
DENETİMDEN GEÇMİŞ FİNANSAL TABLOLARA İLİŞKİN AÇIKLAYICI NOTLAR
(Tutarlar aksi belirtilmedikçe Türk Lirası (TL) olarak ifade edilmiştir.)

NOT 48) NİTELİKLERİNE GÖRE GİDERLER (Devamı)

Pazarlama Satış Dağıtım Giderlerinin niteliklerine göre dağılımı aşağıda yer almaktadır;

Pazarlama Satış Dağıtım Giderleri	01.01. 31.12.2019	01.01. 31.12.2018
Hisse Senetleri Piyasası Borsa Giderleri (-)	(428.139)	(109.830)
Uzak Erişim Ağ ve Terminal Ücretleri (-)	(121.231)	(79.380)
Yatırımcıları Koruma Fonu (-)	(4.185)	(52.123)
TSPAKB Aidat Giderleri (-)	(32.411)	(26.920)
Takasbank Giderleri (-)	(86.263)	(166.013)
MKK Giderleri (-)	(36.261)	(55.078)
Tescil ve İhraç Giderleri (-)	(57.983)	(132.396)
Diğer (-)	(32.640)	(24.483)
TOPLAM	(799.113)	(646.223)


NOT 49) ESAS FAALİYETLERDEN DİĞER GELİRLER/GİDERLER

Esas Faaliyetlerden Diğer Gelirler	01.01 31.12.2019	01.01 31.12.2018
Konusu Kalmayan Karşılıklar	95.635	92.319
Diğer Gelir ve Karlar	501.849	328.722
TOPLAM	597.484	421.041

Esas Faaliyetlerden Diğer Giderler (-)	01.01 31.12.2019	01.01 31.12.2018
Kambiyo Zararları (-)	(5.338)	-
TOPLAM	(5.338)	-

NOT 50) YATIRIM FAALİYETLERİNDEN GELİRLER /GİDERLER

Yoktur. (31.12.2018: Yoktur.)



TERA YATIRIM MENKUL DEĞERLER A.Ş.

31 ARALIK 2019 TARİHİNDE SONA EREN HESAP DÖNEMİNE AİT BAĞIMSIZ
DENETİMDEN GEÇMİŞ FİNANSAL TABLOLARA İLİŞKİN AÇIKLAYICI NOTLAR
(Tutarlar aksi belirtilmedikçe Türk Lirası (TL) olarak ifade edilmiştir.)

NOT 51) FİNANSMAN GELİRLERİ/GİDERLERİ

	01.01. 31.12.2019	01.01. 31.12.2018
Temettü Gelirleri	1.125	
Faiz Gelirleri	5.088.014	4.258.514
Kambiyo Karları	15.744.008	18.867.868
Finansal Varlık Değer Artışı	8.947.566	3.292.609
Ertelenmiş Finansman Geliri		87.017
TOPLAM	29.780.713	26.506.008


	01.01. 31.12.2019	01.01. 31.12.2018
Komisyon Giderleri (-)	(120.624)	(89.359)
Kambiyo Zararları (-)	(13.414.931)	(15.629.329)
Finansal Varlık Değer Azalışı (-)	(1.979.236)	(119.033)
BPP Faiz Giderleri	(6.839.652)	(5.548.544)
Kiralama Varlıklarından Faiz Giderleri	(289.619)	
Kısa Vadeli Borçlanma Giderleri (-)	(14.176.911)	(8.845.120)
TOPLAM	(36.820.973)	(30.231.385)

NOT 52) DİĞER KAPSAMLI GELİR UNSURLARININ ANALİZİ

	01.01. 31.12.2019	01.01. 31.12.2018
K / Z Yeniden Sınıf.mayacaklar	(21.306)	(22.562)
Tanım. Fayda Planları Yeniden Ölçüm Kaz. / Kay.	(27.315)	(28.926)
Ertelenmiş Vergi Gideri/Geliri	6.009	6.364

NOT 53) SATIŞ AMAÇLI ELDE TUTULAN DURAN VARLIKLAR VE DURDURULAN FAALİYETLER

Yoktur. (31.12.2018: Yoktur.)




NOT 54) GELİR VERGİLERİ

Şirket, Türkiye’de geçerli olan kurumlar vergisine tabidir. Şirket’in cari dönem faaliyet sonuçlarına ilişkin tahmini vergi yükümlülükleri için ekli mali tablolarda gerekli karşılıklar ayrılmıştır. Vergiye tabi kurum kazancı üzerinden tahakkuk ettirilecek kurumlar vergisi oranı, ticari kazancın tespitinde gider yazılan vergi matrahından indirilemeyen giderlerin eklenmesi ve yurtiçinde yerleşik şirketlerden alınan temettüler, vergiye tabi olmayan gelirler düşüldükten sonra kalan matrah üzerinden hesaplanmaktadır. 2019 yılında uygulanan vergi oranı %22’dir (2018: %22).

Türkiye’de geçici vergi üçer aylık dönemler itibariyle hesaplanmakta ve tahakkuk ettirilmektedir. 2019 yılı kurum kazançlarının geçici vergi dönemleri itibariyle vergilendirilmesi aşamasında kurum kazançları üzerinden %22 oranında geçici vergi hesaplanmıştır. (2018: %22).

Zararlar, gelecek yıllarda oluşacak vergilendirilebilir kardan düşülmek üzere, maksimum 5 yıl taşınabilir. Ancak oluşan zararlar geriye dönük olarak, önceki yıllarda oluşan karlardan düşülemez. Türkiye’de vergi değerlendirmesiyle ilgili kesin ve kati bir mutabakatlaşma prosedürü bulunmamaktadır. Şirketler ilgili yılın hesap kapama dönemini takip eden yıl 1 Nisan – 25 Nisan tarihleri arasında vergi beyannamelerini hazırlamaktadır. Vergi Dairesi tarafından bu beyannameler ve buna baz olan muhasebe kayıtları 5 yıl içerisinde incelenerek değiştirilebilir. Kurumlar vergisine ek olarak, dağıtılması durumunda kar payı elde eden ve bu kar paylarını kurum kazancına dahil ederek beyan eden tam mükellef kurumlara ve yabancı şirketlerin Türkiye’deki şubelerine dağıtılanlar hariç olmak üzere kar payları üzerinden ayrıca gelir vergisi stopajı hesaplanması gerekmektedir. Gelir vergisi stopajı 24 Nisan 2003 tarihinden itibaren tüm şirketlerde %10 olarak ilan edilmiştir. Bu oran, 23 Temmuz 2006 tarihi itibariyle %15 olarak değiştirilmiştir. Dağıtılmayıp sermayeye ilave edilen kar payları gelir vergisi stopajına tabi değildir.

	31.12.2019	31.12.2018
Duran Varlıklar		
Ertelenmiş Vergi Varlığı	97.315	71.461
TOPLAM	97.315	71.461
	01.01.	01.01.
	31.12.2019	31.12.2018
Cari Kurumlar Vergisi Gideri (-)		(1.371.649)
Ertelenmiş Vergi Geliri / Gideri (-)	1.185.406	(8.910)
TOPLAM	1.185.406	(1.380.559)



NOT 54) GELİR VERGİLERİ (Devamı)

Şirket vergiye esas yasal mali tabloları ile Türkiye Finansal Raporlama Standartları'na ("TFRS") göre hazırlanmış mali tabloları arasındaki farklılıklardan kaynaklanan geçici zamanlama farkları için ertelenmiş vergi aktif ve pasifini muhasebeleştirilmektedir. Söz konusu farklılıklar genellikle bazı gelir ve gider kalemlerinin vergiye esas tutarları ile TFRS' ye göre hazırlanan mali tablolarda farklı dönemlerde yer almasından kaynaklanmakta olup aşağıda açıklanmaktadır.

Zamanlama farklılıkları, muhasebe ve vergi amaçlı kaydedilen gelir ve giderlerin yıllar arasında meydana gelen farklarından kaynaklanmaktadır. Zamanlama farklılıkları Kıdem Tazminatı Düzeltmesi, Amortisman ve İtfa Payı Düzeltmesi, Menkul Kıymet Değerleme Farkı ve benzeri tutarlar üzerinden hesaplanmaktadır.

Ertelenmiş Vergi Var./(Yük.) Matrahları	31.12.2019	31.12.2018
Kıdem Tazminatı Karşılığı	450.960	435.000
İzin Tazminatı Karşılığı	129.513	57.870
Menkul Kıymet Değerlem Farkı	162.575	
Kiralama Var. Gid Kaydı	134.844	
İndirilebilir Geçmiş Yıl Zararları	4.992.531	
Amortisman	(240.567)	(278.537)
Ertelenmiş Vergi Var./(Yük.) Matrahı, net	5.629.856	214.333
Kıdem Tazminatı Karşılığı	99.211	95.700
İzin Tazminatı Karşılığı	28.493	12.731
Menkul Kıymet Değerlem Farkı	35.767	
Kiralama Var. Gid Kaydı	29.666	
İndirilebilir Geçmiş Yıl Zararları	1.098.357	
Amortisman	(52.925)	(61.278)
Ertelenmiş Vergi Varlığı/(Yükümlülüğü), (net)	1.238.568	47.153
	31.12.2019	31.12.2018
Dönem Başı Açılışındaki Ert. Vergi Var./ Yük. (-)	47.153	49.699
Ertelenmiş Vergi Gideri / (Geliri)	1.185.406	(8.910)
Diğer Kap. Gelire Ait Ert. Vergi Etkisi (Not 52)	6.009	6.364
Dönem Sonu Ertelenen Vergi Varlığı/Yükümlülüğü	1.238.568	47.153

NOT 55) DURDURULAN FAALİYETLER DÖNEM KARI/ZARARI

Yoktur. (31.12.2018: Yoktur.)



NOT 56) PAY BAŞINA KAZANÇ

Pay Başına Kazanç İlişkin Türkiye Muhasebe Standardı – TMS 33'e göre pay senetleri borsada işlem görmeyen işletmeler pay başına kazanç açıklamak zorunda değildirler. Şirket'in hisseleri borsada işlem görmediğinden, ilişikteki finansal tablolarda pay başına kazanç hesaplanmamıştır.

NOT 57) PAY BAZLI ÖDEMELER

Yoktur. (31.12.2018: Yoktur.)

NOT 58) SİGORTA SÖZLEŞMELERİ

Yoktur. (31.12.2018: Yoktur.)

NOT 59) KUR DEĞİŞİMİNİN ETKİLERİ

Yoktur. (31.12.2018: Yoktur.)

NOT 60) YÜKSEK ENFLASYONLU EKONOMİDE RAPORLAMA

Yoktur. (31.12.2018: Yoktur.)

NOT 61) FİNANSAL ARAÇLARDAN KAYNAKLANAN RİSKLERİN NİTELİĞİ VE DÜZEYİ

Finansal Risk Yönetimi Amaç ve Politikaları

Şirket faaliyeti gereği piyasa riskine (gerçeğe uygun değer faiz oranı riski, nakit akımı faiz oranı riski ve hisse senedi fiyat riski) maruz kalmaktadır. Piyasa riski, faiz oranlarında, menkul kıymetlerin veya diğer finansal sözleşmelerin değerinde meydana gelecek ve Şirket'i olumsuz etkileyecek dalgalanmalardır. Şirket menkul kıymetlerini gerçeğe uygun fiyatlar ile değerleyerek maruz kalınan piyasa riskini faiz ve hisse senedi pozisyon riski ayırımında günlük olarak takip etmektedir. Şirket Yönetim Kurulu'nca, belirli dönemlerde portföyün yönetimine ilişkin stratejiler ve limitler belirlenmekte; portföy, portföy yöneticileri tarafından bu çerçevede yönetilmektedir. Ekonomik tablonun ve piyasaların durumuna göre bu limit ve politikalar değişim göstermekte, belirsizliğin hakim olduğu dönemlerde riskin asgari düzeye indirilmesine çalışılmaktadır.



NOT 61) FİNANSAL ARAÇLARDAN KAYNAKLANAN RİSKLERİN NİTELİĞİ VE DÜZEYİ (Devamı)

Faiz Oranı Riski

Faiz oranı riski, faiz oranlarında meydana gelen dalgalanmaların Şirket'in faize duyarlı varlıkları üzerinde meydana getirebileceği değer düşüşü olarak tanımlanır. Piyasa faiz oranlarındaki değişmelerin finansal araçların fiyatlarında dalgalanmalara yol açması, Şirket'in faiz oranı riskiyle başa çıkma gerekliliğini doğurur. Bu risk faiz değişimlerinden etkilenen varlıkları genellikle kısa vadeli elde tutmak suretiyle yönetilmektedir.

Şirket'in 31.12.2019 tarihi itibarıyla aktif ve pasiflerini yeniden fiyatlandırmaya göre kalan vadeleri ile likidite riskinde açıklanan kalan vadeleri büyük oranda aynıdır

Fiyat Riski

Şirket portföyünde bulunan hisse senetlerinde ve devlet tahvillerinde meydana gelebilecek fiyat değişimlerinin yol açacağı fiyat riskine maruz kalmaktadır.

Kredi Riski

Finansal araçları elinde bulundurmak, karşı tarafın anlaşmanın gereklerini yerine getirememesi riskini de taşımaktadır. Şirket yönetimi bu riskleri, her anlaşmada bulunan karşı taraf için ortalama riski kısıtlayarak ve gerektiği takdirde teminat alarak karşılamaktadır.

Fonlama riski

Mevcut ve ilerideki muhtemel borç gereksinimlerinin fonlanabilme riski, yeterli sayıda ve yüksek kalitedeki kredi sağlayıcılarının erişilebilirliğinin sürekli kılınması suretiyle yönetilmektedir.

Likidite Riski

Likidite riski, uzun vadeli varlıkların kısa vadeli kaynaklarla fonlanmasının bir sonucu olarak ortaya çıkabilmektedir. Şirket'in faaliyeti gereği aktifinin tamamına yakın kısmını nakit ve benzeri kalemler ile finansal yatırımlar oluşturmaktadır. Şirket yönetimi, aktifi özkaynak ile finanse ederek, likidite riskini asgari seviyede tutmaktadır.

Sermaye risk yönetimi

Şirket, sermaye yönetiminde, bir yandan faaliyetlerinin sürekliliğini sağlamaya çalışırken, diğer yandan da borç ve özkaynak dengesini en verimli şekilde kullanarak karını artırmayı hedeflemektedir. Şirket'in sermaye yapısı Not: 22, 23, 25'de açıklanan kredileri de içeren borçlar, nakit ve nakit benzerleri ve Not:33'te açıklanan çıkarılmış sermaye, yedekler ve geçmiş yıl kazançlarını içeren özkaynak kalemlerinden oluşmaktadır.



NOT 61) FİNANSAL ARAÇLARDAN KAYNAKLANAN RİSKLERİN NİTELİĞİ VE DÜZEYİ (Devamı)

	31.12.2019	31.12.2018
Toplam Borçlar	123.300.668	79.947.763
Hazır Değerler (-)	(22.850.164)	(4.186.090)
Net Borç	100.450.504	75.761.673
Toplam Öz Sermaye	50.704.085	37.255.446
Toplam Sermaye	151.154.589	113.017.119
Net Borç/Toplam Sermaye Oranı	% 66,46	% 67,04

Faiz Oranı Riski


Şirket'in bilançosunda finansal varlık olarak yer alan devlet tahvilleri sabit faiz oranlı olduğundan piyasa faiz oranındaki değişimlere bağlı olarak fiyat riskine maruz kalmaktadır. 31.12.2019 ve 31.12.2018 tarihleri itibariyle faiz oranlarında %1'lik artış/azalış olması ve diğer tüm değişkenlerin sabit tutulması durumunda, özsermayedeki değişim 31.12.2019 tarihi itibariyle 18.636 TL azalış veya 19.115 TL artış şeklinde oluşmaktadır. (31.12.2018: Faiz oranlarında %1'lik artış/azalış olması ve diğer tüm değişkenlerin sabit tutulması durumunda, özsermayedeki değişim 15.824 TL azalış veya 16.380 TL artış şeklinde oluşmaktadır).

31.12.2019 ve 31.12.2018 tarihleri itibariyle faiz pozisyon tablosu aşağıda yer almaktadır.

		31.12.2019	31.12.2018
Sabit faizli finansal araçlar			
Finansal varlıklar	Gerçeğe uygun değer farkı k/z yans. varlık.	60.390.416	55.844.671
	Satılmaya hazır finansal varlıklar		
Finansal yükümlülükler		72.550.180	72.582.441

Kur Riski

Şirket, döviz cinsinden borçlu ve alacaklı bulunulan meblağların Türk Lirası'na çevrilmesinden dolayı kur değişikliklerinden doğan döviz kuru riskine maruz kalmaktadır. Söz konusu döviz kuru riski, döviz pozisyonunun sürekli analiz edilmesi ile takip edilmekte ve sınırlandırılmaktadır.



TERA YATIRIM MENKUL DEĞERLER A.Ş.**31 ARALIK 2019 TARİHİNDE SONA EREN HESAP DÖNEMİNE AİT BAĞIMSIZ DENETİMDEN GEÇMİŞ FİNANSAL TABLOLARA İLİŞKİN AÇIKLAYICI NOTLAR
(Tutarlar aksi belirtilmedikçe Türk Lirası (TL) olarak ifade edilmiştir.)****NOT 61) FİNANSAL ARAÇLARDAN KAYNAKLANAN RİSKLERİN NİTELİĞİ VE DÜZEYİ (Devamı)****Kredi Riski (Devamı)**

Finansal araç türleri itibariyle maruz kalınan kredi riskleri aşağıdaki gibidir.

31.12.2019	Alacaklar				
	Ticari Alacaklar		Diğer Alacaklar		Banka Mevduat
	İlişkili Taraf	Diğer Taraf	İlişkili Taraf	Diğer Taraf	
Raporlama tarihi itibariyle maruz kalınan azami kredi riski (A+B+C+D+E)	119	72.205.597	199.497	8.089.389	22.821.484
- Azami riskin teminat, vs ile güvence altına alınmış kısmı					
A. Vadesi geçmemiş ya da değer düşüklüğüne uğramamış Finansal varlıkların net defter değeri		67.231.601	199.497	8.089.389	22.821.484
B. Vadesi geçmiş ancak değer düşüklüğüne uğramamış Varlıkların net defter değeri	119	4.973.996			
- Teminat, vs ile güvence altına alınmış kısmı					
C. Değer düşüklüğüne uğrayan varlıkların net defter değerleri					
Vadesi geçmiş (brüt defter değeri)					
- Değer düşüklüğü (-)					
- Net değer teminat, vs ile güvence altına alınmış kısmı					
Vadesi geçmemiş (brüt defter değeri)					
- Değer düşüklüğü (-)					
- Net değer teminat, vs ile güvence altına alınmış kısmı					
D. Finansal durum tablosu dışı kredi riski içeren unsurlar					

31.12.2018	Alacaklar				
	Ticari Alacaklar		Diğer Alacaklar		Banka Mevduat
	İlişkili Taraf	Diğer Taraf	İlişkili Taraf	Diğer Taraf	
Raporlama tarihi itibariyle maruz kalınan azami kredi riski (A+B+C+D+E)		38.034.282	5.650.484	4.771.953	3.620.450
- Azami riskin teminat, vs ile güvence altına alınmış kısmı		57.910.955			
A. Vadesi geçmemiş ya da değer düşüklüğüne uğramamış Finansal varlıkların net defter değeri		33.917.233	5.650.484	4.771.953	3.620.450
B. Vadesi geçmiş ancak değer düşüklüğüne uğramamış Varlıkların net defter değeri		4.117.049			
- Teminat, vs ile güvence altına alınmış kısmı					
C. Değer düşüklüğüne uğrayan varlıkların net defter değerleri					
Vadesi geçmiş (brüt defter değeri)					
- Değer düşüklüğü (-)					
- Net değer teminat, vs ile güvence altına alınmış kısmı					
Vadesi geçmemiş (brüt defter değeri)					
- Değer düşüklüğü (-)					
- Net değer teminat, vs ile güvence altına alınmış kısmı					
D. Finansal durum tablosu dışı kredi riski içeren unsurlar					

NOT 61) FİNANSAL ARAÇLARDAN KAYNAKLANAN RİSKLERİN NİTELİĞİ VE DÜZEYİ (Devamı)**Kredi Riski (devamı)**

Finansal araç türleri itibariyle maruz kalınan kredi risklerinin açıklanmasında, finansal araç sınıflarından “Alacaklar” dışında kalanlarda kredi riski bulunmadığından diğer finansal araç sınıflarına ilişkin sütunlar kaldırılmıştır. Tutarın belirlenmesinde, alınan teminatlar gibi, kredi güvenilirliğinde artış sağlayan unsurlar dikkate alınmamıştır. (31.12.2018: Finansal araç türleri itibariyle maruz kalınan kredi risklerinin açıklanmasında, finansal araç sınıflarından “Alacaklar” dışında kalanlarda kredi riski bulunmadığından diğer finansal araç sınıflarına ilişkin sütunlar kaldırılmıştır. Tutarın belirlenmesinde, alınan teminatlar gibi, kredi güvenilirliğinde artış sağlayan unsurlar dikkate alınmamıştır.)


Vadesi geçmiş ancak değer düşüklüğüne uğramamış finansal varlıkların yaşlarına ilişkin açıklamalar aşağıdaki gibidir.

31.12.2019	Alacaklar		Banka Mevduat	Türev Araçlar	Diğer
	Ticari Alacaklar	Diğer Alacaklar			
Vadesi üzerinden 1-30 gün geçmiş	4.974.115				
Vadesi üzerinden 1-3 ay geçmiş					
Vadesi üzerinden 3-12 ay geçmiş					
Vadesi üzerinden 1-5 yıl geçmiş					
Vadesini 5 yıldan fazla geçmiş					
Teminat ile güvence altına alınan kısmı	4.974.115				

31.12.2018	Alacaklar		Banka Mevduat	Türev Araçlar	Diğer
	Ticari Alacaklar	Diğer Alacaklar			
Vadesi üzerinden 1-30 gün geçmiş	4.117.049				
Vadesi üzerinden 1-3 ay geçmiş					
Vadesi üzerinden 3-12 ay geçmiş					
Vadesi üzerinden 1-5 yıl geçmiş					
Vadesini 5 yıldan fazla geçmiş					
Teminat ile güvence altına alınan kısmı	4.117.049				

Likidite Riski

Likidite riski, Şirket’in net fonlama yükümlülüklerini yerine getirmeme ihtimalidir. Piyasalarda meydana gelen bozulmalar veya kredi puanının düşürülmesi gibi fon kaynaklarının azalması sonucunu doğuran olayların meydana gelmesi, likidite riskinin oluşmasına sebebiyet vermektedir. Şirket yönetimi, fon kaynaklarını dağıtarak mevcut ve muhtemel yükümlülüklerini yerine getirmek için yeterli tutarda nakit ve benzeri kaynağı bulundurmak suretiyle likidite riskini yönetmektedir.



TERA YATIRIM MENKUL DEĞERLER A.Ş.

31 ARALIK 2019 TARİHİNDE SONA EREN HESAP DÖNEMİNE AİT BAĞIMSIZ
DENETİMDEN GEÇMİŞ FİNANSAL TABLOLARA İLİŞKİN AÇIKLAYICI NOTLAR
(Tutarlar aksi belirtilmedikçe Türk Lirası (TL) olarak ifade edilmiştir.)

NOT 61) FİNANSAL ARAÇLARDAN KAYNAKLANAN RİSKLERİN NİTELİĞİ VE DÜZEYİ (Devamı)


Likidite Riski (Devamı)

31.12.2019 tarihi itibarıyla likidite riskine ilişkin açıklamalar aşağıdaki tabloda yer almaktadır.

<i>Sözleşme Uyarınca Vadeler</i>	Defter Değeri	Sözleşme Uyarınca Nakit Çık. Toplamı	3 Aydan Kısa	3-12 Ay Arası	1-5 Yıl Arası	5 Yıldan Uzun
Türev Olmayan Finansal Yük.						
Finansal Borçlar	72.550.180	72.550.180	72.550.180			
Beklenen Vadeler	Defter Değeri	Beklenen Nakit Çık. Toplamı	3 Aydan Kısa	3-12 Ay Arası	1-5 Yıl Arası	5 Yıldan Uzun
Türev Olmayan Finansal Yük.						
Ticari Borçlar	46.910.668	46.910.668	46.910.668			
Kiralama İşlemleri	2.358.051	2.358.051	695.242		1.662.809	
Diğer Borçlar	609.887	609.887	609.887			
Diğer Kısa Vadeli Yükümlülükler	291.171	291.171	291.171			
Kısa Vadeli Karşılıklar	129.751	129.751	129.751			
Uzun Vadeli Karşılıklar	450.960	450.960			450.960	

31.12.2018 tarihi itibarıyla likidite riskine ilişkin açıklamalar aşağıdaki tabloda yer almaktadır.

<i>Sözleşme Uyarınca Vadeler</i>	Defter Değeri	Sözleşme Uyarınca Nakit Çık. Top.	3 Aydan Kısa	3-12 Ay Arası	1-5 Yıl Arası	5 Yıldan Uzun
Türev Olmayan Finansal Yükümlülükler						
Finansal Borçlar	72.582.441	72.582.441	72.582.441			
Beklenen Vadeler	Defter Değeri	Beklenen Nakit Çık. Top.	3 Aydan Kısa	3-12 Ay Arası	1-5 Yıl Arası	5 Yıldan Uzun
Türev Olmayan Finansal Yükümlülükler						
Ticari Borçlar	5.014.843	5.014.843	5.014.843			
Dönem Karı Vergi Yükümlülüğü	1.371.649	1.371.649	1.371.649			
Çalışanlara Sağlanan Faydalar Kap.Borçlar	492.870	492.870		57.870	435.000	
Diğer Kısa Vadeli Yükümlülükler	483.089	483.089	483.089			



TERA YATIRIM MENKUL DEĞERLER A.Ş.

31 ARALIK 2019 TARİHİNDE SONA EREN HESAP DÖNEMİNE AİT BAĞIMSIZ
DENETİMDEN GEÇMİŞ FİNANSAL TABLOLARA İLİŞKİN AÇIKLAYICI NOTLAR
(Tutarlar aksi belirtilmedikçe Türk Lirası (TL) olarak ifade edilmiştir.)

NOT 62) FİNANSAL ARAÇLAR (GERÇEĞE UYGUN DEĞER AÇIKLAMALARI VE FİNANSAL RİSKTEN KORUNMA MUHASEBESİ ÇERÇEVESİNDEKİ AÇIKLAMALAR)

Finansal Araçlar

Finansal Araçların Kayda Alınması ve Kayıttan Çıkarılması

Şirket, finansal aktif veya finansal pasifleri sadece finansal enstrümanın sözleşmesine taraf olduğu takdirde bilançosuna yansıtmaktadır. Şirket finansal aktifi veya finansal aktifin bir kısmını sadece söz konusu varlıkların konu olduğu sözleşmeden doğan hakları üzerindeki kontrolünü kaybettiği zaman kayıttan çıkartır. Şirket finansal pasifi sadece sözleşmede tanımlanan yükümlülüğü ortadan kalkar, iptal edilir veya zaman aşımına uğrar ise kayıttan çıkartır.

Finansal Varlıklar

Dönem sonu kurlarıyla çevrilen döviz cinsinden olan bakiyelerin gerçeğe uygun değerlerinin, kayıtlı değerlerine yaklaştığı kabul edilmektedir. Kasa ve banka ve banka mevduatları dahil, maliyet bedeli ile gösterilen finansal varlıkların gerçeğe uygun değerlerinin, kısa vadeli olmaları ve alacak kayıplarının ihmal edilebilir olması dolayısıyla kayıtlı değerlerine yaklaştığı kabul edilmektedir.

Menkul kıymet yatırımlarının gerçeğe uygun değerleri bilanço tarihindeki piyasa fiyatları esas alınarak tahmin edilmiştir. İşletme kaynaklı krediler ve alacakların ve ilgili şüpheli alacak karşılıklarının kayıtlı değerlerinin gerçeğe uygun değerlerini yansıttığı tahmin edilmektedir.


Ticari alacakların ve ilgili şüpheli alacak karşılıklarının kayıtlı değerlerinin gerçeğe uygun değerlerini yansıttığı tahmin edilmektedir.

Finansal Yükümlülükler

Parasal yükümlülüklerin gerçeğe uygun değerlerinin, kısa vadeli olmalarından dolayı kayıtlı değerlerine yaklaştığı kabul edilmektedir. Ticari borçlar, gerçeğe uygun değerleri üzerinden gösterilmiştir.

Gerçeğe Uygun Değer Açıklamaları

Şirket, finansal araçların tahmini gerçeğe uygun değerlerini hali hazırda mevcut piyasa bilgileri ve uygun değerlendirme yöntemlerini kullanarak belirlemiştir. Finansal varlıklar ve yükümlülükler kısa vadeli olmalarından dolayı gerçeğe uygun değerlerinin kayıtlı değerlerine yakın olduğu kabul edilir.



TERA YATIRIM MENKUL DEĞERLER A.Ş.

31 ARALIK 2019 TARİHİNDE SONA EREN HESAP DÖNEMİNE AİT BAĞIMSIZ
DENETİMDEN GEÇMİŞ FİNANSAL TABLOLARA İLİŞKİN AÇIKLAYICI NOTLAR
(Tutarlar aksi belirtilmedikçe Türk Lirası (TL) olarak ifade edilmiştir.)

**NOT 62) FİNANSAL ARAÇLAR (GERÇEĞE UYGUN DEĞER AÇIKLAMALARI VE
FİNANSAL RİSKTEN KORUNMA MUHASEBESİ ÇERÇEVESİNDEKİ
AÇIKLAMALAR) (Devamı)**

Finansal Araçlar (devamı)

Gerçeğe Uygun Değer Ölçümünün Sınıflandırması

Seviye 1: Özdeş varlıklar ya da borçlar için aktif piyasadaki kayıtlı fiyatlar

Seviye 2: Seviye 1'deki kayıtlı fiyatlar dışında kalan ve varlıklar ya da borçlar açısından doğrudan ya da dolaylı olarak gözlemlenebilir nitelikteki veriler,

Seviye 3: Varlıklar ya da borçlara ilişkin olarak gözlemlenebilir piyasa verilerine dayanmayan veriler

				31.12.2019		
Finansal Varlıklar	Seviye 1	Seviye 2	Seviye 3			
Satılmaya Hazır Finansal Varlıklar			38.498			
Gerçeğe Uygun Değer Farkı K/Z Yansıtılan Fin. Var.	60.391.862					
				31.12.2018		
Finansal Varlıklar	Seviye 1	Seviye 2	Seviye 3			
Satılmaya Hazır Finansal Varlıklar			38.499			
Gerçeğe Uygun Değer Farkı K/Z Yansıtılan Fin. Var.	55.844.671					

NOT 63) RAPORLAMA DÖNEMİNDEN SONRAKİ OLAYLAR

Finansal tablolar, 19 Şubat 2020 tarihinde yönetim kurulu tarafından onaylanmıştır.

**NOT 64) FİNANSAL TABLOLARIN ÖNEMLİ ÖLÇÜDE ETKİLEYEBİLEN YA DA
FİNANSAL TABLOLARIN AÇIK, YORUMLANABİLİR VE ANLAŞILABİLİR
OLMASI AÇISINDAN AÇIKLANMASI GEREKEN DİĞER HUSUSLAR**

Sermaye yönetimi ve sermaye yeterliliği gereklilikleri

Tebliğ seri: V No: 34'ün asgari öz sermaye yükümlüğü 7. maddesine göre aracı kurumların sermaye yeterliliği tabanları, dar yetkili aracı kurumlar için 2.000.000 TL, kısmi yetkili aracı kurumlar için 10.000.000 TL ve geniş yetkili aracı kurumlar için 27.453.733 TL olması gerekmektedir. Şirket 31 Aralık 2018 ve 31 Aralık 2019 tarihleri itibariyle ilgili sermaye yeterlilikleri gerekliliklerini yerine getirmektedir.



TERA YATIRIM MENKUL DEĞERLER A.Ş.
31 ARALIK 2019 TARİHİNDE SONA EREN HESAP DÖNEMİNE AİT BAĞIMSIZ
DENETİMDEN GEÇMİŞ FİNANSAL TABLOLARA İLİŞKİN AÇIKLAYICI NOTLAR
(Tutarlar aksi belirtilmedikçe Türk Lirası (TL) olarak ifade edilmiştir.)

NOT 65) TMS'YE İLK GEÇİŞ

Şirket ilk olarak TMS/TRFS'yi 2005 yılı finansal tablolarında uygulamaya başlamıştır.

NOT 66) NAKİT AKIŞ TABLOSUNA İLİŞKİN AÇIKLAMALAR

Nakit Akım Tablosu üzerinden ilgili dipnotlara referans verilmiştir.

NOT 67) ÖZKAYNAKLAR DEĞİŞİM TABLOSUNA İLİŞKİN AÇIKLAMALAR

Özkaynaklar Değişim Tablosu üzerinden ilgili dipnotlara referans verilmiştir.

