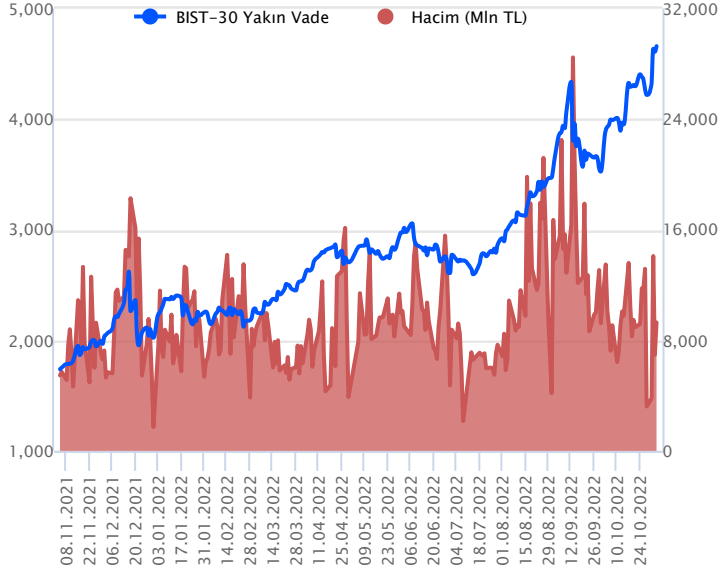


Sözleşme Kodu	Vade Ayı	Uzlaşma Fiyatı	Önceki Uzlaşma Fiyatı	Değişim	Değişim Puanı	Gün İçi Yüksek	Gün İçi Düşük	İşlem Miktarı	İşlem Hacim	Açık Pozisyon	Açık Pozisyon Değişimi	Vadeye Kalan Gün Sayısı	Takasbank Başlangıç Teminatları
ENDEKS KONTRATLARI													
F_XU0300223	28.02.2023	4,855.75	4,838.50	0.36 %	17.25	4,891.75	4,789.75	2,331.00	113,109,545.00	971.00	18.00	117	5,380
F_XU0301222	30.12.2022	4,640.50	4,633.50	0.15 %	7.00	4,682.00	4,586.25	200,404.00	9,286,960,982.50	256,199.00	-2,017.00	57	5,380

BIST 30 Yakın Vadeli Kontratı



Aralık vadeli endeks sözleşmesi dün 4.586,25 ile 4.682,00 seviyeleri arasında dalgalanarak günü %0,15'lik yükselişle 4.640,50 uzlaşma fiyatından tamamladı. Akşam seansı kapanışı ise uzlaşma fiyatının üzerinde 4.659,75 seviyesinde gerçekleşti. Sözleşmede hafta başında yaşanan sert yükselişler sonrası son iki işlem gününde dalgalı ve kararsız seyirler görülmekle birlikte yükseliş trendinin korunduğu ve yurt dışı piyasalardan pozitif ayrışmanın devam ettiğini söyleyebiliriz. Fed'in faiz artırımı kararı sonrası yurt dışı borsalar genelinde risk iştahı düşük seyrediyor. Bu sabah ABD vadeliileri hafif alıcılı seyirler izliyor. Avrupa endeksleri sınırlı alıcılı açılışlara işaret ederken, Asya piyasalarında karışık seyirler gözleniyor. Bu görünümle birlikte sözleşmenin güne hafif alıcılı bir başlangıç yapmasını bekliyoruz.

Sözleşmede gün içerisinde 4.675 – 4.682 aralığını direnç olarak izliyoruz. Bu aralık üzerinde kalıcılık sağlanması durumunda 4.730 – 4.754 aralığı direnç bölgesi olup, olası yükselişlerin 4.754 üzerinde ivmelenmesi durumunda ise 4.830 seviyesi gündeme gelebilir. Aşağıda ise 4.595 – 4.586 aralığını destek olarak izliyoruz. Bu aralık altındaki fiyatlamalarda 4.545 ve 4.490 seviyeleri destek olarak takip edilebilir.

Endeks - 30 Yakın Vade Aracı Kurum Dağılımı Günlük Değişim

Long			Short		
Kurum	Net Lot	Pay (%)	Kurum	Net Lot	Pay (%)
Bank of America	9.813	43	İş Yatırım	6.676	29
Teb Yatırım	4.933	22	Tacirler Yatırım	4.647	21
Ünlü Menkul	1.970	9	Garanti BBVA	3.604	16
İnfo Yatırım	1.239	6	HSBC Yatırım	2.708	12
Deniz Yatırım	938	4	Ak Yatırım	1.876	8
Diğer	3.821	17	Diğer	3.203	14

İlk 5 Kurum Satım Ağırlıklı

Endeks - 30 Yakın Vade Aracı Kurum Dağılımı Tüm Vade

Long			Short		
Kurum	Net Lot	Pay (%)	Kurum	Net Lot	Pay (%)
Teb Yatırım	107.286	67	Tacirler Yatırım	27.081	17
Garanti BBVA	24.581	15	HSBC Yatırım	23.735	15
Yapı Kredi Yatırım	17.227	11	Yatırım Finans	17.087	11
Deniz Yatırım	2.436	2	Oyak Yatırım	13.979	9
Gedik Yatırım	2.235	1	Credit Suisse	13.462	8
Diğer	5.887	4	Diğer	64.308	40

İlk 5 Kurum Alım Ağırlıklı

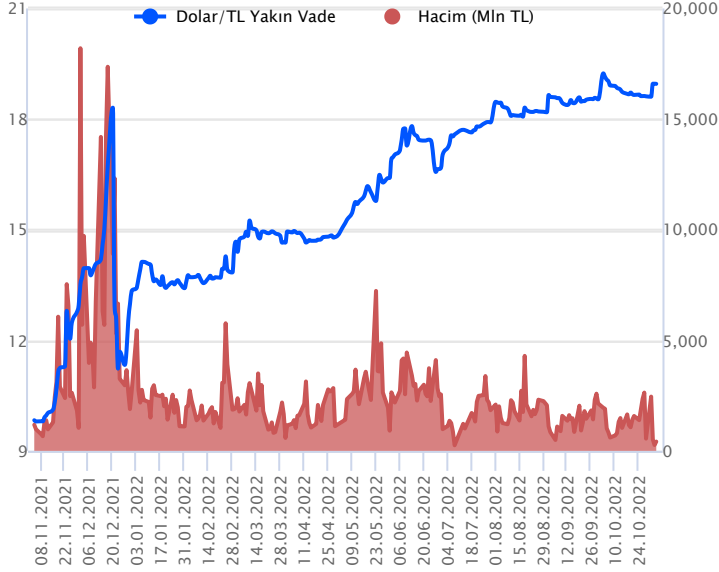


Fiyat (%) Açık Pozisyon (%) Yorum

Artış	Artış	Yükselişin devamlılığı için sinyal olarak kabul edilebilir.
Artış	Azalış	Yükselişin desteklenmediğini gösterir.
Azalış	Artış	Düşüşlerin devamlılığı için sinyal olarak kabul edilebilir.
Azalış	Azalış	Düşüşlerin desteklenmediğini gösterir.

Sözleşme Kodu	Vade Ayı	Uzlaşma Fiyatı	Önceki Uzlaşma Fiyatı	Değişim	Değişim Puan	Gün İçi Yüksek	Gün İçi Düşük	İşlem Miktarı	İşlem Hacim	Açık Pozisyon	Açık Pozisyon Değişimi	Vadeye Kalan Gün Sayısı	Takasbank Başlangıç Teminatları
DÖVİZ KONTRATLARI													
F_EURTRY1122	30.11.2022	18.5759	18.7608	-0.99 %	-0.18	18.6677	18.4260	1,227	22,831,567	2,592	728	27	2,185
F_EURTRY1222	30.12.2022	19.0342	19.2493	-1.12 %	-0.22	19.2401	18.9621	702	13,369,036	2,546	319	57	2,185
F_EURUSD1122	30.11.2022	0.9801	0.9886	-0.86 %	-0.01	0.9880	0.9753	19,197	350,036,151	49,518	5,735	27	465
F_EURUSD1222	30.12.2022	0.9828	0.9913	-0.86 %	-0.01	0.9875	0.9776	2,635	48,063,847	7,360	749	57	465
F_USDTRY1122	30.11.2022	18.9576	18.9574	0.00 %	0.00	18.9900	18.9407	22,112	419,428,264	1,110,611	-3,336	27	2,100
F_USDTRY1222	30.12.2022	19.3839	19.3936	-0.05 %	-0.01	19.4263	19.3725	22,502	436,366,159	889,655	5,825	57	2,100

Dolar/TL Yakın Vadeli Kontratı



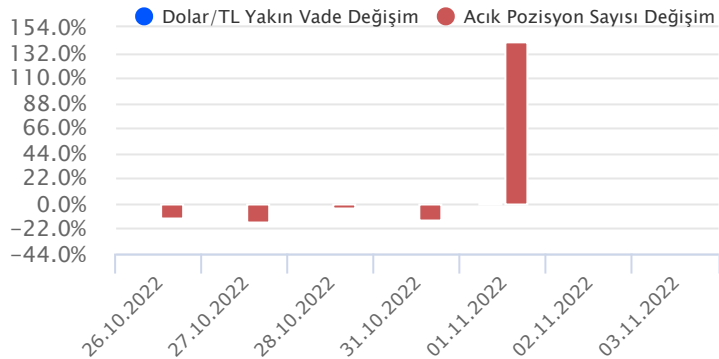
Kasım vadeli Dolar/TL sözleşmesi dün 18,9407 ile 18,9900 seviyeleri arasında dalgalanarak günü 18,9576 uzlaşma fiyatından tamamladı. Yurt içerisinde Ekim ayı verilerini barındıran tüketici enflasyonu beklentimize paralel aylık %3,54 ve yıllık %85,51 oranında artış kaydetti. Üretici enflasyonundaki artış ise aylık %7,83 ve yıllık %157,69 oranında gerçekleşti. ABD tarafında fabrika siparişleri beklentilere paralel Eylül'de %0,3 olarak gerçekleşirken, ISM hizmet PMI Ekim'de 54,4 ile beklentilerin altında kaldı. Açıklanan verilerin kur üzerinde etkisinin çok sınırlı kaldığını söyleyebiliriz. Bugün gözler ABD'de açıklanacak istihdam verilerinde olacak. Başta tarım dışı istihdam olmak üzere, işsizlik oranı ve ortalama saatlik kazanç verileri takip edilecek. Bu sabah yatay seyirler izleyen Dolar/TL spot kuru, saat 08:35 itibariyle 18,62'li seviyelerde bulunuyor. Dolar endeksi ise 112,53 civarında hareket ediyor. Bu görünüm altında sözleşmede gün içerisinde 19,02 – 19,06 ve 19,10 seviyeleri direnç; 18,92 – 18,89 ve 18,81 seviyeleri destek olarak takip edilebilir.

Dolar/TL Yakın Vade Aracı Kurum Dağılımı Günlük Değişim

Long			Short		
Kurum	Net Lot	Pay (%)	Kurum	Net Lot	Pay (%)
Garanti BBVa	4.000	38	Sanko Yatırım	2.808	27
Venbey Yatırım	3.000	29	Finansbank	1.755	17
QNB Finans Yatırım	1.268	12	Yatırım Finans	1.388	13
Tacirler Yatırım	980	9	Deniz Yatırım	811	8
Credit Suisse	827	8	Deutsche Bank	777	7
Diğer	429	4	Diğer	2.965	28
İlk 5 Kurum Alım Ağırlıklı					

Dolar/TL Yakın Vade Aracı Kurum Dağılımı Tüm Vade

Long			Short		
Kurum	Net Lot	Pay (%)	Kurum	Net Lot	Pay (%)
Ak Yatırım	289.694	32	Akbank	498.054	55
Yapı Kredi Yatırım	241.554	27	T.C. Merkez Bankası	186.615	21
Denizbank	63.965	7	İş Yatırım	105.637	12
Deniz Yatırım	57.810	6	Oyak Yatırım	26.451	3
Bank of America	42.560	5	Burgan Yatırım	24.992	3
Diğer	216.870	24	Diğer	70.704	8
İlk 5 Kurum Satım Ağırlıklı					

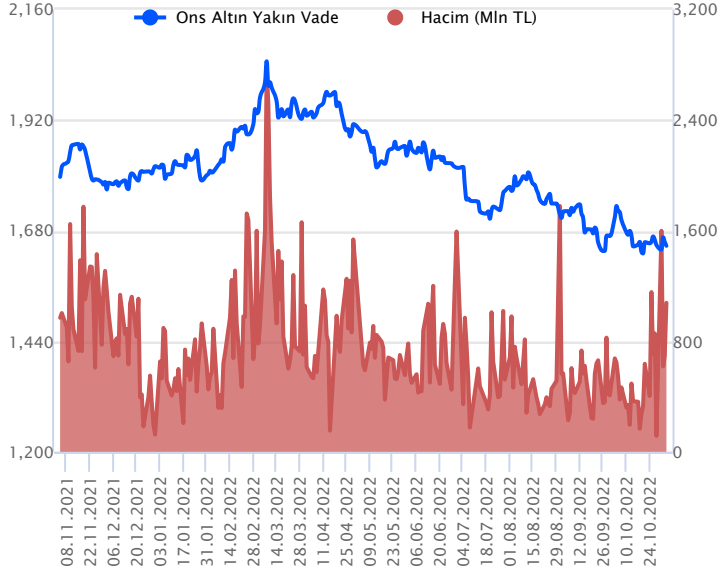


Fiyat (%) Açık Pozisyon (%) Yorum

Artış	Artış	Yükselişin devamlılığı için sinyal olarak kabul edilebilir.
Artış	Azalış	Yükselişin desteklenmediğini gösterir.
Azalış	Artış	Düşüşlerin devamlılığı için sinyal olarak kabul edilebilir.
Azalış	Azalış	Düşüşlerin desteklenmediğini gösterir.

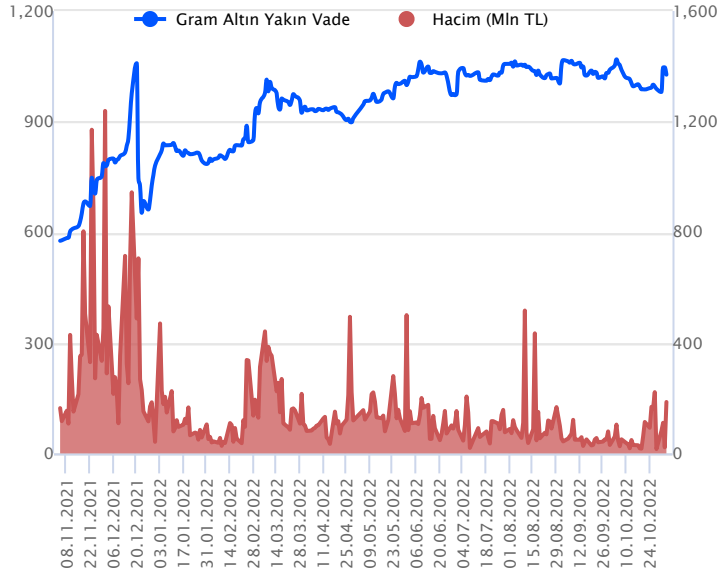
Sözleşme Kodu	Vade Ayı	Uzlaşma Fiyatı	Önceki Uzlaşma Fiyatı	Değişim	Değişim Puan	Gün İçi Yüksek	Gün İçi Düşük	İşlem Miktarı	İşlem Hacim	Açık Pozisyon	Açık Pozisyon Değişimi	Vadeye Kalan Gün Sayısı	Takasbank Başlangıç Teminatları
ALTIN KONTRATLARI													
F_XAUTRYM0223	28.02.2023	1,086.190	1,103.330	-1.55 %	-17.14	1,100.850	1,080.000	3,981	4,336,998	24,068	1,660	117	160
F_XAUTRYM1222	30.12.2022	1,027.890	1,045.380	-1.67 %	-17.49	1,043.000	1,020.050	181,358	185,928,016	587,055	-16,488	57	160
F_XAUUSD0223	28.02.2023	1,662.150	1,680.850	-1.11 %	-18.70	1,676.000	1,650.550	1,845	56,943,411	2,917	126	117	2,325
F_XAUUSD1222	30.12.2022	1,646.050	1,663.700	-1.06 %	-17.65	1,657.000	1,633.300	35,292	1,077,944,288	90,942	21,377	57	2,325

ONS ALTIN Yakın Vadeli Kontratı



Aralık vadeli ons altın sözleşmesi dün 1633,30\$ ile 1657,00\$ arasında dalgalanarak, günü %1,06 düşüyle 1646,05\$ uzlaşma fiyatından kapattı. Spot piyasada saat 08:30 itibarıyla ons altın 1628\$-1648\$ arasında işlem görüyor. Bu hafta Fed kararı sonrasında piyasalarda tepkiler görüldü. Dün dolar endeksindeki güçlenmenin etkisiyle ons altında da aşağı yönlü seyirlere neden oldu. Sözleşmede gün içerisinde 1633\$ seviyesine doğru düşüş kaydedilirken, gün sonuna doğru tepki alımları geldi. Bugünde ABD'de tarım dışı istihdam verisi açıklanacak. Fed sonrası piyasalarda hassasiyet korunurken, bugünkü verinin de piyasalar üzerinde etkili olması beklenebilir. Sözleşme için dünkü aşağı yönlü stratejimizi koruyoruz ancak yukarı yönlü stratejimiz için 1664\$ seviyesini 1672\$ olarak revize ediyoruz. Bu doğrultuda, 1638\$ ile 1672\$ aralığını nötr olarak değerlendiriyoruz. Sözleşmede 1672\$ direncinin üzerinde kapanışların görülmesi durumunda yukarı yönlü stratejilerin artması beklenebilir. Bu bağlamda, 1672\$ seviyesinin üzerinde 1655\$ stop seviyesi eklenerek 1697\$ kar alımı için düşünülebilir. Geri çekilmelerde, 1638\$ destek konumunda bulunuyor ve bu seviyenin altındaki kapanışlarda aşağı yönlü pozisyonların artması beklenebilir. Bu doğrultuda, 1654\$ stop seviyesi olmak koşuluyla 1613\$ seviyesi takip edilebilir.

GRAM ALTIN Yakın Vadeli Kontratı

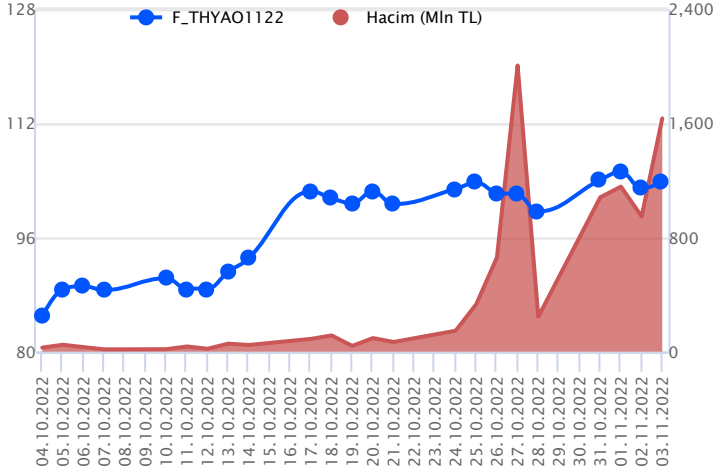


Aralık vadeli gram altın sözleşmesi dün 1020,05 TL ile 1043,00 TL arasında seyrederken, günü %1,67 düşüyle 1027,89 TL uzlaşma fiyatından tamamladı. Spot piyasada saat 08:30 itibarıyla gram altın 985,00 TL seviyesinde işlem görüyor. Ons altın 1628\$-1648\$ aralığında ve Dolar/TL kuru 18,59 TL ile 18,67 TL arasında bulunuyor. Sözleşmede dün zayıf seyriler hakimdi ve gün içerisinde 1020,05 TL seviyesine doğru geri çekilmesinin ardından gelen tepkilerle kayıplarını toparlamaya çabaladı. Bu nedenle, sözleşme için dünkü stratejimizi sürdürebiliriz. Bu doğrultuda, sözleşmede 1035,00 TL ile 1052,00 TL aralığını nötr olarak değerlendiriyoruz. Aşağı yönlü stratejilerde 1035,00 TL seviyesinin altındaki kapanışlarda 1041,00 TL stop seviyesi eklenerek 1019,00 TL kar alımı için değerlendirilebilir. 1052,00 TL seviyesinin üzerinde saatlik kapanışların devamında yukarı yönlü pozisyonların artması beklenebilir. Bu bağlamda, 1041,00 TL stop seviyesi olmak koşuluyla 1067,00 TL seviyesi takip edilebilir. Bu hafta Fed'in faiz kararı ve Türkiye'den enflasyon verisi takip edildi. Fed nedeniyle dün altın fiyatları üzerinde baskı hissedilirken, bugünde ABD'de tarım dışı istihdam verisi açıklanacak. Veri piyasalarda oynaklığa neden olabilir.

Sözleşme	Vade Ayı	Son Uzlaşma	Önceki Uzlaşma	Değişim %	Günün Düşüğü	Günün Yükselişi	İşlem Adedi	İşlem Hacmi
PAY VADELİ SÖZLEŞMELERİNDE EN FAZLA İŞLEM GÖRENLER								
F_THYAO1122	30.11.2022	103.870	103.110	0.80 %	102.940	106.700	156,448	1,635,517,964
F_TUPRS1122	30.11.2022	415.020	405.470	2.13 %	409.430	426.160	21,662	901,150,412
F_SASA1122	30.11.2022	136.720	127.050	7.41 %	122.830	139.750	58,089	773,531,684

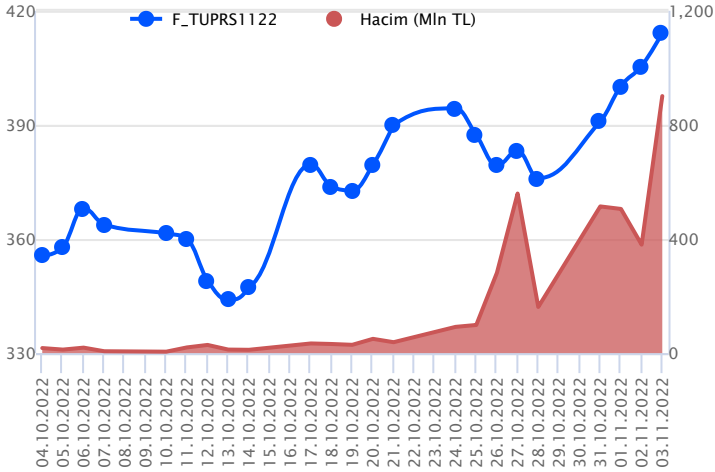
Pay vadeli sözleşmeleri, düşük teminatlarla yüksek tutarlı pozisyonlar almayı mümkün kılar. Pay vadeli sözleşmeleri ile ilgili daha detaylı bilgi almak için Gedik Yatırım ViOP Departmanı ile iletişime geçebilirsiniz.

F_THYAO1122 Vadeli Kontratı



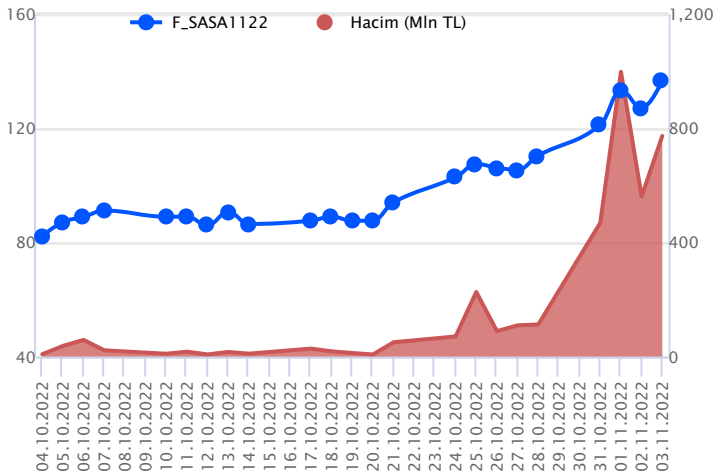
Endeks cephesinde pozitif seyir etkili olurken, Kasım vadeli THYAO sözleşmesi dün 102,94 TL – 106,70 TL seviyeleri arasında dalgalanarak günü 103,87 TL uzlaşma fiyatından tamamladı. Finansallara ilişkin beklentilerle son dönemde yükseliş ivmesinin korunduğu sözleşmede açıklanan güçlü finansalların ardından pozitif seyir devam etti. Ortalamaların üzerinde fiyatlamasının devamlılığı açısından sözleşmede 103,50 TL üzeri kapanışlar takip edilmektedir. Bu koşulun devam etmesi halinde 104,80 TL ilk direnç seviyesi konumunda bulunurken, devamında 105,30 TL ve 105,82 TL seviyeleri takip edilecek diğer direnç noktalarıdır. Ancak sözleşmede fiyatlamasının 103,00 TL'nin altına sarkması halinde 102,71 TL ve 102,09 TL izlenen destek seviyeleridir. Son dönemde yaşanan yüksek volatiliteye karşı her iki yönde alınacak pozisyonlarda temkinli olunması aktif bir stop loss stratejisine bağlı kalınması faydalı olacaktır.

F_TUPRS1122 Vadeli Kontratı



Ekim ayı içerisinde yurt içindeki olumlu havanın katkısıyla yukarı yönlü bir seyrin etkili olduğu TUPRS cephesinde güçlü gelen finansal sonuçlar sonrasında dün alıcılı bir fiyatlamaya kaydedildi. Finansalların desteğiyle güne güçlü yükselişlerle başlayan TUPRS hissesi ve pay sözleşmelerinde açılıştaki güçlü kazançların gün içinde bir miktar geri verildiği görülse de günü pozitif tarafta tamamlamayı başardı. Kasım vadeli TUPRS pay sözleşmesi gün içerisinde 409,43 – 426,16 TL aralığında hareket ederek günü %2,13 oranında değer kazanımıyla 415,02 TL uzlaşma fiyatından tamamladı. Sözleşmede yukarı yönlü seyrin devamında 418,00 TL ile 426,16 TL ilk direnç noktalarıdır. 426,16 TL zirvesinin aşılması halinde 433,95 ve 441,70 TL pivot seviyeleri izlenebilir. Olası kâr satışlarında ise 411,50 - 410,00 TL ile 408,50 TL kısa vadeli destek noktalarıdır. 408,50 TL altına sarkmalarda sözleşmede satışların hız kazanabileceğini değerlendiriyoruz. Bu durumda 406,00 – 404,00 ve 401,76 TL seviyeleri gündeme gelebilir.

F_SASA1122 Vadeli Kontratı



Önceki gün finansal sonuçlar sonrasında sert düzeltmelere konu olan ve dün güne zayıf bir seyrile başlayan SASA cephesinde gün içerisinde yeniden sert yükselişlerin etkili olduğu görüldü. Gün içi volatilitenin oldukça yüksek seyrederken, sert yükselişlerle tarihi zirvelerin yenilendiği takip edildi. Dün yaşanan fiyatlamayı açıklayacak resmi bir haber akışı ya da gelişme bulunmamaktadır. SASA cephesinde genel olarak sert fiyat hareketlerinin yaşandığı ve volatilitenin yüksek seyrettiği görülmektedir. Kasım vadeli SASA pay sözleşmesi gün içerisinde 122,83 – 139,75 TL aralığında hareket ederek günü %7,41 oranında değer kazanımıyla 136,72 TL uzlaşma fiyatından tamamladı. SASA cephesinde yüksek seyreden volatilitenin nedeniyle teknik analiz sonuçları ortaya koymayacaktır. Çarpanlar bazında ciddi ölçüde primli işlem gören ve buna karşın yükseliş eğilimini sürdüren SASA hissesi ve pay sözleşmelerinde olası düzeltmelerin de yükselişler gibi sert gerçekleşebileceği göz önünde bulundurulmalıdır. Sert fiyatlamalar ve yüksek oynaklık nedeniyle SASA pay sözleşmelerinde pozisyon alımını oldukça riskli buluyoruz.

Dayanak Varlıkların Teknik Gösterge Görünümleri

20 Gün Ortalama/Fiyat Kesişmesi (YUKARI)

AEFES
XAG/USD

Güç Göstergeleri Olumlu

SASA
TRGYO
TURSG
ECILC
ENJSA

RSI ve Momentum göstergelerine göre olumlu olanlar

50 Gün Ortalama/Fiyat Kesişmesi (YUKARI)

XAG/USD

MACD

ALKIM	ZAYIF AL
PGSUS	ZAYIF AL
EUR/USD	ZAYIF SAT
FROTO	ZAYIF SAT

20/50 Gün Ortalama Kesişmesi (YUKARI)

Bu şartları sağlayan dayanak varlık bulunmamaktadır.

Para Girişi Olan Dayanak Varlıklar

	Kapanış	İşlem Hacmi (Mln TL)
XU030	4,441.75	59,886.07647
X10XB	5,700.54	36,022.74310
THYAO	101.80	10,681.51342
TUPRS	407.50	5,357.75071
SASA	135.90	4,492.51520

Yüksek Hacimliler

	İşlem Hacmi (Mln TL)
XU030	59,886.08
X10XB	36,022.74
THYAO	10,681.51
XLBNK	9,968.63
TUPRS	5,357.75

20 Gün Ortalama/Fiyat Kesişmesi (AŞAĞI)

RUB/TRY
GARAN
GBP/USD
AKBNK
FROTO

Güç Göstergeleri Zayıf

XPD/USD
XAU/TRY
ISCTR
KRDMD

RSI ve Momentum göstergelerine göre zayıf olanlar

50 Gün Ortalama/Fiyat Kesişmesi (AŞAĞI)

EUR/TRY

Göstergeleri Dipte Olanlar

XAU/TRY
XPD/USD
YKBNK
XAU/USD
ISCTR

CCI, RSI, Stochastics, Williams' %R, MFI ve DX göstergelerinin ortalaması en düşük olanlar

20/50 Gün Ortalama Kesişmesi (AŞAĞI)

Bu şartları sağlayan dayanak varlık bulunmamaktadır.

Para Çıkışı Olan Dayanak Varlıklar

	Kapanış	İşlem Hacmi (Mln TL)
ASELS	34.50	4,711.93
PETKM	13.91	2,704.71
ISCTR	8.70	2,658.69
FROTO	354.20	1,732.20
ALARK	72.55	1,569.87

Dayanak Varlıkların Teknik Gösterge Konumları

Kod	5 Günlük H.O	10 Günlük H.O	20 Günlük H.O	50 Günlük H.O	RSI	StochS	MACD	CCI
AEFES	ALIM	ALIM	ALIM	ALIM	ALIM	SATIM	SATIM	ALIM
AKBNK	SATIM	SATIM	SATIM	ALIM	SATIM	SATIM	SATIM	SATIM
AKSEN	ALIM	ALIM	ALIM	ALIM	ALIM	SATIM	SATIM	ALIM
ALARK	ALIM	ALIM	ALIM	ALIM	ALIM	ALIM	ALIM	ALIM
ALKIM	ALIM	ALIM	ALIM	ALIM	ALIM	SATIM	ALIM	ALIM
ARCLK	ALIM	ALIM	ALIM	ALIM	ALIM	SATIM	ALIM	SATIM
ASELS	ALIM	ALIM	ALIM	ALIM	ALIM	SATIM	ALIM	ALIM
BIMAS	ALIM	ALIM	ALIM	ALIM	ALIM	SATIM	SATIM	ALIM
CCOLA	ALIM	ALIM	ALIM	ALIM	ALIM	SATIM	ALIM	ALIM
CNH/TRY	SATIM	SATIM	SATIM	SATIM	SATIM	ALIM	SATIM	ALIM
DOHOL	SATIM	SATIM	ALIM	ALIM	SATIM	SATIM	SATIM	SATIM
ECILC	ALIM	ALIM	ALIM	ALIM	ALIM	SATIM	ALIM	ALIM
EKGYO	ALIM	ALIM	ALIM	ALIM	ALIM	SATIM	SATIM	ALIM
ENJSA	ALIM	ALIM	ALIM	ALIM	ALIM	NÖTR	ALIM	SATIM
EREGL	ALIM	ALIM	ALIM	ALIM	ALIM	SATIM	ALIM	ALIM
EUR/TRY	SATIM	SATIM	SATIM	SATIM	SATIM	ALIM	SATIM	SATIM
EUR/USD	SATIM	SATIM	SATIM	SATIM	SATIM	ALIM	SATIM	SATIM
FROTO	SATIM	SATIM	SATIM	ALIM	SATIM	ALIM	SATIM	SATIM
GARAN	SATIM	SATIM	SATIM	ALIM	SATIM	SATIM	SATIM	SATIM
GBP/USD	SATIM	SATIM	SATIM	SATIM	SATIM	ALIM	ALIM	SATIM
GUBRF	ALIM	ALIM	ALIM	ALIM	ALIM	ALIM	SATIM	ALIM
HALKB	SATIM	SATIM	ALIM	ALIM	SATIM	SATIM	ALIM	SATIM
HEKTS	ALIM	ALIM	ALIM	ALIM	SATIM	SATIM	SATIM	SATIM
ISCTR	SATIM	SATIM	SATIM	ALIM	SATIM	ALIM	SATIM	SATIM
ISFIN	SATIM	ALIM	ALIM	ALIM	SATIM	ALIM	ALIM	SATIM
ISGYO	SATIM	SATIM	SATIM	SATIM	SATIM	SATIM	ALIM	SATIM
KARSN	SATIM	SATIM	ALIM	ALIM	SATIM	SATIM	SATIM	SATIM
KCHOL	ALIM	ALIM	ALIM	ALIM	ALIM	SATIM	SATIM	ALIM
KOZAA	ALIM	ALIM	ALIM	ALIM	ALIM	SATIM	ALIM	ALIM
KOZAL	ALIM	ALIM	ALIM	ALIM	SATIM	SATIM	SATIM	ALIM
KRDMD	SATIM	SATIM	SATIM	SATIM	SATIM	SATIM	SATIM	ALIM
MGROS	ALIM	ALIM	ALIM	ALIM	ALIM	SATIM	SATIM	ALIM
ODAS	ALIM	ALIM	ALIM	ALIM	ALIM	SATIM	SATIM	ALIM
OYAKC	ALIM	ALIM	ALIM	ALIM	SATIM	ALIM	ALIM	SATIM
PETKM	ALIM	ALIM	ALIM	ALIM	ALIM	SATIM	SATIM	ALIM
PGSUS	ALIM	ALIM	ALIM	ALIM	ALIM	SATIM	ALIM	ALIM
RUB/TRY	SATIM	SATIM	SATIM	SATIM	SATIM	ALIM	ALIM	SATIM
SAHOL	ALIM	ALIM	ALIM	ALIM	ALIM	SATIM	SATIM	ALIM
SASA	ALIM	ALIM	ALIM	ALIM	ALIM	ALIM	ALIM	SATIM
SISE	ALIM	ALIM	ALIM	ALIM	SATIM	SATIM	SATIM	SATIM
SKBNK	SATIM	SATIM	SATIM	SATIM	SATIM	ALIM	ALIM	SATIM
SOKM	ALIM	ALIM	ALIM	ALIM	ALIM	SATIM	SATIM	ALIM
TAVHL	SATIM	SATIM	ALIM	ALIM	SATIM	SATIM	SATIM	SATIM
TCELL	ALIM	ALIM	ALIM	ALIM	ALIM	SATIM	ALIM	ALIM
THYAO	ALIM	ALIM	ALIM	ALIM	SATIM	SATIM	SATIM	ALIM
TKFEN	ALIM	ALIM	ALIM	ALIM	ALIM	SATIM	ALIM	ALIM
TOASO	ALIM	ALIM	ALIM	ALIM	ALIM	SATIM	SATIM	ALIM
TRGYO	ALIM	ALIM	ALIM	ALIM	ALIM	SATIM	ALIM	ALIM
TSKB	SATIM	ALIM	ALIM	SATIM	SATIM	SATIM	ALIM	SATIM
TTKOM	ALIM	ALIM	ALIM	ALIM	ALIM	SATIM	ALIM	ALIM
TUPRS	ALIM	ALIM	ALIM	ALIM	ALIM	SATIM	ALIM	ALIM
TURSG	ALIM	ALIM	ALIM	ALIM	ALIM	SATIM	ALIM	ALIM
ULKER	SATIM	ALIM	ALIM	ALIM	SATIM	ALIM	ALIM	SATIM
USD/TRY	ALIM	ALIM	ALIM	ALIM	SATIM	SATIM	SATIM	ALIM
VAKBN	SATIM	ALIM	ALIM	ALIM	SATIM	SATIM	ALIM	SATIM
VESTL	SATIM	ALIM	ALIM	ALIM	SATIM	ALIM	SATIM	SATIM
X10XB	ALIM	ALIM	ALIM	ALIM	ALIM	SATIM	ALIM	ALIM
XAU/TRY	SATIM	SATIM	SATIM	SATIM	SATIM	SATIM	SATIM	SATIM
XAU/USD	SATIM	SATIM	SATIM	SATIM	SATIM	SATIM	SATIM	SATIM
XLBNK	SATIM	SATIM	SATIM	ALIM	SATIM	ALIM	SATIM	SATIM
XU030	ALIM	ALIM	ALIM	ALIM	ALIM	SATIM	ALIM	ALIM
YKBNK	SATIM	SATIM	SATIM	ALIM	SATIM	ALIM	SATIM	SATIM

Kod	Destek 3	Destek 2	Destek 1	Kapanış	Pivot	Direnç 1	Direnç 2	Direnç 3
	DESTEKLER			DİRENÇLER				
F_AEFES1122	48.00	48.62	49.81	50.99	50.43	51.62	52.24	53.43
F_AEFES1222	49.46	50.08	51.24	52.39	51.86	53.02	53.64	54.80
F_AKBNK1122	13.87	14.14	14.31	14.48	14.58	14.75	15.02	15.19
F_AKBNK1222	14.31	14.56	14.72	14.87	14.97	15.13	15.38	15.54
F_AKSEN1122	43.29	44.47	45.09	45.72	46.27	46.89	48.07	48.69
F_AKSEN1222	46.40	46.96	47.35	47.75	47.91	48.30	48.86	49.25
F_ALARK1122	68.33	71.08	72.74	74.39	75.49	77.15	79.90	81.56
F_ALARK1222	70.62	73.32	74.95	76.58	77.65	79.28	81.98	83.61
F_ALKIM1122	39.05	40.01	40.97	41.93	41.93	42.89	43.85	44.81
F_ALKIM1222	41.42	42.11	42.50	42.88	43.19	43.58	44.27	44.66
F_ARCLK1122	75.47	77.14	79.14	81.14	80.81	82.81	84.48	86.48
F_ARCLK1222	77.96	79.48	81.44	83.40	82.96	84.92	86.44	88.40
F_ASELS1122	32.22	33.54	34.29	35.05	35.61	36.36	37.68	38.43
F_ASELS1222	33.39	34.64	35.32	36.01	36.57	37.25	38.50	39.18
F_BIMAS1122	136.17	137.77	140.79	143.80	142.39	145.41	147.01	150.03
F_BIMAS1222	138.83	140.43	143.08	145.74	144.68	147.33	148.93	151.58
F_CCOLA1122	162.85	167.88	172.44	177.01	177.47	182.03	187.06	191.62
F_CCOLA1222	168.56	173.42	178.25	183.09	183.11	187.94	192.80	197.63
F_CNHTRY1122	2.56	2.56	2.56	2.56	2.56	2.56	2.56	2.56
F_CNHTRY1222	2.66	2.66	2.66	2.66	2.66	2.66	2.66	2.66
F_DOHOL1122	5.87	5.97	6.05	6.12	6.15	6.23	6.33	6.41
F_DOHOL1222	6.04	6.14	6.21	6.27	6.31	6.38	6.48	6.55
F_ECILC1122	19.63	19.98	20.62	21.27	20.97	21.61	21.96	22.60
F_ECILC1222	20.43	20.70	21.26	21.81	21.53	22.09	22.36	22.92
F_EKGYO1122	4.47	4.53	4.57	4.62	4.63	4.67	4.73	4.77
F_EKGYO1222	4.62	4.67	4.70	4.74	4.75	4.78	4.83	4.86
F_ENJSA1122	21.08	21.40	21.90	22.39	22.22	22.72	23.04	23.54
F_ENJSA1222	21.81	22.11	22.53	22.95	22.83	23.25	23.55	23.97
F_EREGL1122	29.65	30.07	30.46	30.86	30.88	31.27	31.69	32.08
F_EREGL1222	30.75	31.02	31.43	31.83	31.70	32.11	32.38	32.79
F_EURTRY1122	18.21	18.32	18.45	18.58	18.56	18.69	18.80	18.93
F_EURTRY1222	18.63	18.80	18.91	19.02	19.08	19.19	19.35	19.47
F_EURUSD1122	0.96	0.97	0.97	0.98	0.98	0.99	0.99	1.00
F_EURUSD1222	0.97	0.97	0.98	0.98	0.98	0.99	0.99	1.00
F_FROTO1122	319.71	332.35	344.18	356.00	356.82	368.65	381.29	393.12
F_FROTO1222	350.10	356.85	361.52	366.20	368.27	372.94	379.69	384.36
F_GARAN1122	22.59	22.95	23.28	23.60	23.64	23.97	24.33	24.66
F_GARAN1222	23.26	23.63	23.91	24.19	24.28	24.56	24.93	25.21
F_GBPUSD1122	1.09	1.10	1.11	1.12	1.13	1.14	1.15	1.16
F_GBPUSD1222	1.09	1.11	1.11	1.12	1.13	1.14	1.15	1.16
F_GUBRF1122	139.99	142.84	146.55	150.25	149.40	153.11	155.96	159.67
F_GUBRF1222	145.52	147.99	151.54	155.10	154.01	157.56	160.03	163.58
F_HALKB1122	7.96	8.13	8.25	8.36	8.42	8.54	8.71	8.83
F_HALKB1222	8.24	8.39	8.49	8.58	8.64	8.74	8.89	8.99
F_HEKTS1122N1	26.96	27.73	28.52	29.32	29.29	30.08	30.85	31.64
F_HEKTS1222N1	27.88	28.61	29.44	30.26	30.17	31.00	31.73	32.56
F_ISCTR1122	8.14	8.45	8.66	8.86	8.97	9.18	9.49	9.70
F_ISCTR1222	8.44	8.74	8.94	9.13	9.24	9.44	9.74	9.94
F_ISFIN1122	8.43	8.52	8.60	8.67	8.69	8.77	8.86	8.94
F_ISFIN1222	8.65	8.75	8.81	8.86	8.91	8.97	9.07	9.13
F_ISGYO1122	7.10	7.30	7.46	7.62	7.66	7.82	8.02	8.18
F_ISGYO1222	7.28	7.47	7.63	7.80	7.82	7.98	8.17	8.33
F_KARSN1122	8.78	8.92	9.10	9.28	9.24	9.42	9.56	9.74
F_KARSN1222	9.21	9.30	9.40	9.50	9.49	9.59	9.68	9.78
F_KCHOL1122	55.79	56.71	57.70	58.68	58.62	59.61	60.53	61.52
F_KCHOL1222	57.51	58.37	59.39	60.41	60.25	61.27	62.13	63.15
F_KOZAA1122	31.56	32.36	33.29	34.21	34.09	35.02	35.82	36.75
F_KOZAA1222	32.48	33.28	34.19	35.11	34.99	35.90	36.70	37.61
F_KOZAL1122	194.91	198.86	200.85	202.84	204.80	206.79	210.74	212.73
F_KOZAL1222	201.35	204.85	206.70	208.55	210.20	212.05	215.55	217.40
F_KRDMD1122	11.34	11.56	11.74	11.93	11.96	12.14	12.36	12.54
F_KRDMD1222	11.69	11.89	12.05	12.20	12.25	12.41	12.61	12.77
F_MGROS1122	114.64	118.94	126.79	134.64	131.09	138.94	143.24	151.09
F_MGROS1222	118.40	122.66	129.99	137.32	134.25	141.58	145.84	153.17
F_ODAS1122	8.24	8.40	8.62	8.84	8.78	9.00	9.16	9.38
F_ODAS1222	8.54	8.68	8.88	9.07	9.02	9.22	9.36	9.56

Kod	Destek 3	Destek 2	Destek 1	Kapanış	Pivot	Direnç 1	Direnç 2	Direnç 3
DESTEKLER				DİRENÇLER				
F_OYAKC1122	17.31	17.87	18.27	18.66	18.83	19.23	19.79	20.19
F_OYAKC1222	17.87	18.41	18.71	19.01	19.25	19.55	20.09	20.39
F_PETKM1122	13.58	13.86	14.03	14.21	14.31	14.48	14.76	14.93
F_PETKM1222	13.97	14.25	14.39	14.54	14.67	14.81	15.09	15.23
F_PGSUS1122	306.09	316.91	338.37	359.84	349.19	370.65	381.47	402.93
F_PGSUS1222	316.77	327.38	347.62	367.85	358.23	378.47	389.08	409.32
F_RUBTRY1122	0.31	0.31	0.31	0.31	0.31	0.31	0.31	0.31
F_RUBTRY1222	0.27	0.27	0.27	0.27	0.27	0.27	0.27	0.27
F_SAHOL1122	32.78	33.15	33.74	34.32	34.11	34.70	35.07	35.66
F_SAHOL1222	33.65	34.03	34.60	35.17	34.98	35.55	35.93	36.50
F_SASA1122	109.46	116.14	126.38	136.61	133.06	143.30	149.98	160.22
F_SASA1222	112.08	118.77	128.81	138.85	135.50	145.54	152.23	162.27
F_SISE1122	32.38	32.75	33.17	33.59	33.54	33.96	34.33	34.75
F_SISE1222	33.39	33.75	34.13	34.52	34.49	34.87	35.23	35.61
F_SKBNK1122	1.95	1.99	2.01	2.04	2.05	2.07	2.11	2.13
F_SKBNK1222	2.00	2.04	2.06	2.08	2.10	2.12	2.16	2.18
F_SOKM1122	23.06	23.55	24.37	25.20	24.86	25.68	26.17	26.99
F_SOKM1222	24.42	24.72	25.30	25.89	25.60	26.18	26.48	27.06
F_TAVHL1122	75.47	76.64	77.85	79.07	79.02	80.23	81.40	82.61
F_TAVHL1222	78.23	79.12	80.23	81.35	81.12	82.23	83.12	84.23
F_TCELL1122	26.72	27.31	27.85	28.39	28.44	28.98	29.57	30.11
F_TCELL1222	27.54	28.11	28.62	29.13	29.19	29.70	30.27	30.78
F_THYAO1122	98.47	100.70	102.23	103.75	104.46	105.99	108.22	109.75
F_THYAO1222	97.17	101.49	104.02	106.56	108.34	110.87	115.19	117.72
F_TKFEN1122	33.04	33.81	34.46	35.11	35.23	35.88	36.65	37.30
F_TKFEN1222	34.09	34.82	35.46	36.10	36.19	36.83	37.56	38.20
F_TOASO1122	95.63	97.45	99.97	102.50	101.79	104.31	106.13	108.65
F_TOASO1222	100.01	101.36	103.50	105.65	104.85	106.99	108.34	110.48
F_TRGYO1122	12.29	12.48	12.81	13.15	13.00	13.33	13.52	13.85
F_TRGYO1222	12.72	12.88	13.16	13.44	13.32	13.60	13.76	14.04
F_TSKB1122	2.91	2.99	3.05	3.10	3.13	3.19	3.27	3.33
F_TSKB1222	3.05	3.11	3.15	3.19	3.21	3.25	3.31	3.35
F_TTKOM1122	12.86	13.08	13.37	13.65	13.59	13.88	14.10	14.39
F_TTKOM1222	13.27	13.48	13.75	14.03	13.96	14.23	14.44	14.71
F_TUPRS1122	390.26	399.84	406.99	414.13	416.57	423.72	433.30	440.45
F_TUPRS1222	402.34	411.23	418.53	425.84	427.42	434.72	443.61	450.91
F_TURSG1122	7.80	8.00	8.40	8.80	8.60	9.00	9.20	9.60
F_TURSG1222	8.17	8.32	8.64	8.95	8.79	9.11	9.26	9.58
F_ULKER1122	24.99	25.27	25.51	25.74	25.79	26.03	26.31	26.55
F_ULKER1222	25.75	26.03	26.18	26.33	26.46	26.61	26.89	27.04
F_USDTRY1122	18.88	18.91	18.93	18.96	18.96	18.98	19.01	19.03
F_USDTRY1222	19.31	19.34	19.37	19.39	19.40	19.42	19.45	19.48
F_VAKBN1122	8.32	8.52	8.64	8.77	8.84	8.96	9.16	9.28
F_VAKBN1222	8.74	8.85	8.92	8.99	9.03	9.10	9.21	9.28
F_VESTL1122	44.76	45.31	45.80	46.30	46.35	46.84	47.39	47.88
F_VESTL1222	46.55	46.93	47.25	47.58	47.63	47.95	48.33	48.65
F_X10XB0223	6,088.58	6,122.67	6,178.08	6,233.50	6,212.17	6,267.58	6,301.67	6,357.08
F_X10XB1222	5,788.75	5,822.25	5,889.25	5,956.25	5,922.75	5,989.75	6,023.25	6,090.25
F_XAUTRYM0223	1,056.43	1,068.21	1,077.28	1,086.34	1,089.06	1,098.13	1,109.91	1,118.98
F_XAUTRYM1222	994.25	1,007.15	1,017.20	1,027.25	1,030.10	1,040.15	1,053.05	1,063.10
F_XAUUSD0223	1,625.98	1,638.27	1,651.43	1,664.60	1,663.72	1,676.88	1,689.17	1,702.33
F_XAUUSD1222	1,610.83	1,622.07	1,634.53	1,647.00	1,645.77	1,658.23	1,669.47	1,681.93
F_XLBNK0223	3,437.75	3,505.75	3,539.75	3,573.75	3,607.75	3,641.75	3,709.75	3,743.75
F_XLBNK1222	3,254.58	3,317.92	3,368.33	3,418.75	3,431.67	3,482.08	3,545.42	3,595.83
F_XU0300223	4,712.58	4,751.17	4,814.58	4,878.00	4,853.17	4,916.58	4,955.17	5,018.58
F_XU0301222	4,507.58	4,546.92	4,603.33	4,659.75	4,642.67	4,699.08	4,738.42	4,794.83
F_YKBNK1122	8.48	8.67	8.79	8.92	8.98	9.10	9.29	9.41
F_YKBNK1222	8.78	8.95	9.07	9.19	9.24	9.36	9.53	9.65

Sözleşme Kodu	Vade Ayı	Uzlaşma Fiyatı	Önceki Uzlaşma Fiyatı	Değişim	Değişim Puan	Gün İçi Yüksek	Gün İçi Düşük	İşlem Miktarı	İşlem Hacim	Açık Pozisyon	Açık Pozisyon Değişimi	Vadeye Kalan Gün Sayısı	Takasbank Başlangıç Teminatları
ENDEKS KONTRATLARI													
F_XU0300223	28.02.2023	4,855.75	4,838.50	0.36 %	17.25	4,891.75	4,789.75	2,331.00	113,109,545.00	971.00	18.00	117	5,380
F_XU0300423	28.04.2023	5,021.00	4,993.50	0.55 %	27.50	5,033.75	4,966.25	132.00	6,613,452.50	175.00	75.00	176	5,380
F_XU0301222	30.12.2022	4,640.50	4,633.50	0.15 %	7.00	4,682.00	4,586.25	200,404.00	9,286,960,982.50	256,199.00	-2,017.00	57	5,380
DÖVİZ KONTRATLARI													
F_CNHTRY1122	30.11.2022	2.5634	2.5634	0.00 %	0.00	2.5634	2.5634	4	102,536	7	4	27	3,170
F_CNHTRY1222	30.12.2022	2.6603	2.6603	0.00 %	0.00	2.6603	2.6603	2	53,206	2	1	57	3,170
F_EURTRY1122	30.11.2022	18.5759	18.7608	-0.99 %	-0.18	18.6677	18.4260	1,227	22,831,567	2,592	728	27	2,185
F_EURTRY1222	30.12.2022	19.0342	19.2493	-1.12 %	-0.22	19.2401	18.9621	702	13,369,036	2,546	319	57	2,185
F_EURUSD1122	30.11.2022	0.9801	0.9886	-0.86 %	-0.01	0.9880	0.9753	19,197	350,036,151	49,518	5,735	27	465
F_EURUSD1222	30.12.2022	0.9828	0.9913	-0.86 %	-0.01	0.9875	0.9776	2,635	48,063,847	7,360	749	57	465
F_GBPUSD1122	30.11.2022	1.1216	1.1493	-2.41 %	-0.03	1.1430	1.1182	1,874	39,277,599	680	463	27	837
F_GBPUSD1222	30.12.2022	1.1217	1.1509	-2.54 %	-0.03	1.1410	1.1186	127	2,663,527	219	71	57	837
F_RUBTRY1122	30.11.2022	0.3098	0.3098	0.00 %	0.00	0.3098	0.3098	1	30,980	3	0	27	5,440
F_RUBTRY1222	30.12.2022	0.2700	0.2700	0.00 %	0.00	0.2700	0.2700	1	27,000	6	0	57	5,440
F_USDTRY1122	30.11.2022	18.9576	18.9574	0.00 %	0.00	18.9900	18.9407	22,112	419,428,264	1,110,611	-3,336	27	2,100
F_USDTRY1222	30.12.2022	19.3839	19.3936	-0.05 %	-0.01	19.4263	19.3725	22,502	436,366,159	889,655	5,825	57	2,100
F_P_USDTRY1122	30.11.2022	0.0000	0.0000	0.00 %	0.00	0.0000	0.0000					27	2,100
F_P_USDTRY1222	30.12.2022	0.0000	0.0000	0.00 %	0.00	0.0000	0.0000					57	2,100
KIYMETLİ MADEN KONTRATLARI													
F_XAUTRYM0223	28.02.2023	1,086.190	1,103.330	-1.55 %	-17.14	1,100.850	1,080.000	3,981	4,336,998	24,068	1,660	117	160
F_XAUTRYM1222	30.12.2022	1,027.890	1,045.380	-1.67 %	-17.49	1,043.000	1,020.050	181,358	185,928,016	587,055	-16,488	57	160
F_XAUUSD0223	28.02.2023	1,662.150	1,680.850	-1.11 %	-18.70	1,676.000	1,650.550	1,845	56,943,411	2,917	126	117	2,325
F_XAUUSD1222	30.12.2022	1,646.050	1,663.700	-1.06 %	-17.65	1,657.000	1,633.300	35,292	1,077,944,288	90,942	21,377	57	2,325
PAY VADELİ													
F_AEFES1122	30.11.2022	50.930	48.000	6.10 %	2.93	51.060	49.250	9,409	47,476,686	10,059	860	27	900
F_AEFES1222	30.12.2022	52.230	49.690	5.11 %	2.54	52.490	50.710	187	974,771	660	62	57	900
F_AKBNK1122	30.11.2022	14.470	14.780	-2.10 %	-0.31	14.850	14.410	364,991	533,107,792	1,407,124	15,905	27	240
F_AKBNK1222	30.12.2022	14.880	15.190	-2.04 %	-0.31	15.230	14.820	4,356	6,547,415	22,903	774	57	240
F_AKSEN1122	30.11.2022	45.810	47.180	-2.90 %	-1.37	47.440	45.640	7,244	33,709,881	14,368	1,345	27	810
F_AKSEN1222	30.12.2022	47.890	48.290	-0.83 %	-0.40	48.460	47.510	102	490,613	776	84	57	810
F_ALARK1122	30.11.2022	74.350	75.080	-0.97 %	-0.73	78.250	73.840	14,118	106,359,570	11,472	2,693	27	1,245
F_ALARK1222	30.12.2022	76.290	77.380	-1.41 %	-1.09	80.350	76.020	857	6,629,624	746	354	57	1,245
F_ALKIM1122	30.11.2022	41.670	41.060	1.49 %	0.61	42.890	40.970	4,916	20,760,370	7,755	2,632	27	700
F_ALKIM1222	30.12.2022	43.490	41.570	4.62 %	1.92	43.890	42.810	54	234,161	156	5	57	700
F_ARCLK1122	30.11.2022	81.290	79.230	2.60 %	2.06	82.480	78.810	18,526	150,233,411	26,362	2,166	27	1,195
F_ARCLK1222	30.12.2022	83.310	81.190	2.61 %	2.12	84.480	81.000	499	4,156,074	497	89	57	1,195
F_ASELS1122	30.11.2022	35.040	36.520	-4.05 %	-1.48	36.920	34.850	202,339	725,944,678	180,305	-2,375	27	600
F_ASELS1222	30.12.2022	36.000	37.470	-3.92 %	-1.47	37.810	35.880	2,159	7,934,775	2,747	459	57	600
F_BIMAS1122	30.11.2022	142.990	143.910	-0.64 %	-0.92	144.000	139.380	8,677	123,206,900	15,674	1,360	27	1,980
F_BIMAS1222	30.12.2022	145.980	146.380	-0.27 %	-0.40	146.270	142.020	409	5,928,177	699	109	57	1,980
F_CCOLA1122	30.11.2022	177.170	179.750	-1.44 %	-2.58	182.490	172.900	937	16,531,112	3,395	107	27	2,670
F_CCOLA1222	30.12.2022	181.090	184.030	-1.60 %	-2.94	187.960	178.270	49	887,259	79	-6	57	2,670
F_DOHOL1122	30.11.2022	6.110	6.240	-2.08 %	-0.13	6.260	6.080	199,250	122,409,533	992,239	-14,254	27	105
F_DOHOL1222	30.12.2022	6.280	6.410	-2.03 %	-0.13	6.420	6.250	982	617,478	3,812	707	57	105
F_ECILC1122	30.11.2022	21.280	20.520	3.70 %	0.76	21.310	20.320	21,614	45,023,054	42,299	-1,528	27	355
F_ECILC1222	30.12.2022	21.590	21.320	1.27 %	0.27	21.810	20.980	111	236,337	203	41	57	355
F_EKGYO1122	30.11.2022	4.620	4.650	-0.65 %	-0.03	4.680	4.580	655,786	303,107,336	1,278,025	36,558	27	80
F_EKGYO1222	30.12.2022	4.740	4.770	-0.63 %	-0.03	4.790	4.710	4,228	2,005,504	74,473	981	57	80
F_ENJSA1122	30.11.2022	22.360	22.220	0.63 %	0.14	22.550	21.730	37,455	82,988,765	94,483	304	27	360
F_ENJSA1222	30.12.2022	22.870	22.820	0.22 %	0.05	23.130	22.410	1,987	4,530,380	2,277	662	57	360
F_EREGL1122	30.11.2022	30.850	31.320	-1.50 %	-0.47	31.290	30.480	88,852	273,546,875	131,889	11,361	27	540
F_EREGL1222	30.12.2022	31.780	32.120	-1.06 %	-0.34	31.980	31.300	2,100	6,643,943	5,887	548	57	540
F_FROTO1122	30.11.2022	356.080	375.170	-5.09 %	-19.09	369.470	345.000	4,354	155,644,879	10,615	540	27	7,535
F_FROTO1222	30.12.2022	365.790	384.810	-4.94 %	-19.02	375.010	363.590	322	11,807,490	254	120	57	7,535
F_GARAN1122	30.11.2022	23.570	24.000	-1.79 %	-0.43	24.010	23.320	80,516	190,590,972	141,925	4,602	27	360
F_GARAN1222	30.12.2022	24.190	24.610	-1.71 %	-0.42	24.650	24.000	1,714	4,167,183	1,991	295	57	360
F_GUBRF1122	30.11.2022	150.590	146.660	2.68 %	3.93	152.260	145.700	11,388	170,689,504	113,763	882	27	3,015
F_GUBRF1222	30.12.2022	155.160	151.220	2.61 %	3.94	156.470	150.450	166	2,561,868	4,424	-21	57	3,015
F_HALKB1122	30.11.2022	8.380	8.480	-1.18 %	-0.10	8.600	8.310	123,253	103,909,069	236,098	7,042	27	115
F_HALKB1222	30.12.2022	8.640	8.720	-0.92 %	-0.08	8.800	8.550	1,075	937,297	2,509	321	57	115
F_HEKTS1122N1	30.11.2022	29.470	29.260	0.72 %	0.21	30.050	28.490	20,624	173,276,919	24,660	2,312	27	590
F_HEKTS1222N1	30.12.2022	30.600	30.050	1.83 %	0.55	30.910	29.350	612	5,275,146	1,376	99	57	590
F_ISCTR1122	30.11.2022	8.860	9.180	-3.49 %	-0.32	9.290	8.770	426,971	387,195,304	427,513	-55,660	27	140
F_ISCTR1222	30.12.2022	9.130	9.470	-3.59 %	-0.34	9.550	9.050	10,434	9,746,107	29,728	2,921	57	140
F_ISFIN1122	30.11.2022	8.700	8.760	-0.68 %	-0.06	8.790	8.620	9,439	8,204,251	196,297	-473	27	155
F_ISFIN1222	30.12.2022	9.010	8.990	0.22 %	0.02	9.020	8.860	33	29,727	325	29	57	155

Sözleşme Kodu	Vade Ayı	Uzlaşma Fiyatı	Önceki Uzlaşma Fiyatı	Değişim	Değişim Puan	Gün İçi Yüksek	Gün İçi Düşük	İşlem Miktarı	İşlem Hacim	Açık Pozisyon	Açık Pozisyon Değişimi	Vadeye Kalan Gün Sayısı	Takasbank Başlangıç Teminatları
PAY VADELİ													
F_ISGYO1122	30.11.2022	7.660	7.600	0.79 %	0.06	7.860	7.500	21,835	16,783,264	39,479	-4,139	27	135
F_ISGYO1222	30.12.2022	7.860	7.830	0.38 %	0.03	8.000	7.650	969	765,287	3,220	-19	57	135
F_KARSN1122	30.11.2022	9.260	9.380	-1.28 %	-0.12	9.380	9.060	38,356	35,575,789	198,430	-10,043	27	165
F_KARSN1222	30.12.2022	9.510	9.630	-1.25 %	-0.12	9.580	9.390	399	378,198	2,382	101	57	165
F_KCHOL1122	30.11.2022	58.670	57.930	1.28 %	0.74	59.550	57.640	57,297	334,576,394	170,498	764	27	905
F_KCHOL1222	30.12.2022	60.400	59.300	1.85 %	1.10	61.110	59.230	1,041	6,259,943	1,741	192	57	905
F_KOZAA1122	30.11.2022	34.130	33.600	1.58 %	0.53	34.900	33.170	38,516	131,978,091	40,866	-6,040	27	595
F_KOZAA1222	30.12.2022	35.220	34.430	2.29 %	0.79	35.780	34.070	914	3,215,544	6,085	187	57	595
F_KOZAL1122	30.11.2022	202.870	207.430	-2.20 %	-4.56	208.750	202.810	7,333	151,063,890	17,002	838	27	3,730
F_KOZAL1222	30.12.2022	208.520	212.560	-1.90 %	-4.04	213.700	208.350	122	2,576,012	478	-24	57	3,730
F_KRDMD1122	30.11.2022	11.920	12.220	-2.45 %	-0.30	12.170	11.770	139,098	166,037,206	162,565	-2,443	27	235
F_KRDMD1222	30.12.2022	12.210	12.520	-2.48 %	-0.31	12.460	12.100	2,583	3,173,372	14,140	424	57	235
F_MGROS1122	30.11.2022	134.190	126.730	5.89 %	7.46	135.390	123.240	7,896	102,564,956	10,413	451	27	2,370
F_MGROS1222	30.12.2022	137.280	129.840	5.73 %	7.44	138.510	126.920	601	7,996,223	350	72	57	2,370
F_ODAS1122	30.11.2022	8.830	8.640	2.20 %	0.19	8.940	8.560	352,977	310,060,130	950,787	20,255	27	145
F_ODAS1222	30.12.2022	9.070	8.870	2.25 %	0.20	9.170	8.830	6,818	6,130,503	42,656	3,036	57	145
F_OYAKC1122	30.11.2022	18.600	19.230	-3.28 %	-0.63	19.400	18.440	22,480	42,309,386	156,412	-1,212	27	285
F_OYAKC1222	30.12.2022	19.010	19.630	-3.16 %	-0.62	19.790	18.950	339	653,100	578	11	57	285
F_PETKM1122	30.11.2022	14.160	14.250	-0.63 %	-0.09	14.580	14.130	245,141	351,552,522	282,406	-20,187	27	250
F_PETKM1222	30.12.2022	14.570	14.610	-0.27 %	-0.04	14.940	14.520	3,832	5,641,844	20,870	1,531	57	250
F_PGSUS1122	30.11.2022	359.580	329.040	9.28 %	30.54	360.000	327.720	7,382	252,889,313	6,952	-454	27	6,005
F_PGSUS1222	30.12.2022	368.180	338.600	8.74 %	29.58	368.850	338.000	373	13,287,831	168	31	57	6,005
F_SAHOL1122	30.11.2022	34.310	34.200	0.32 %	0.11	34.490	33.530	78,118	266,304,291	250,507	-2,421	27	605
F_SAHOL1222	30.12.2022	35.100	35.070	0.09 %	0.03	35.360	34.410	2,111	7,400,965	8,352	-296	57	605
F_SASA1122	30.11.2022	136.720	127.050	7.61 %	9.67	139.750	122.830	58,089	773,531,684	20,771	1,382	27	2,340
F_SASA1222	30.12.2022	139.180	129.270	7.67 %	9.91	142.190	125.460	3,521	47,627,294	2,222	361	57	2,340
F_SISE1122	30.11.2022	33.550	33.570	-0.06 %	-0.02	33.910	33.120	78,230	262,340,237	152,513	3,331	27	555
F_SISE1222	30.12.2022	34.520	34.500	0.06 %	0.02	34.840	34.100	3,071	10,594,238	4,414	532	57	555
F_SKBK1122	30.11.2022	2.030	2.090	-2.87 %	-0.06	2.080	2.020	32,424	6,644,053	100,555	2,261	27	30
F_SKBK1222	30.12.2022	2.100	2.110	-0.47 %	-0.01	2.140	2.080	474	99,619	4,533	358	57	30
F_SOKM1122	30.11.2022	25.190	24.320	3.58 %	0.87	25.340	24.030	14,495	35,945,569	28,775	2,392	27	445
F_SOKM1222	30.12.2022	25.720	25.170	2.19 %	0.55	25.890	25.010	167	424,886	275	72	57	445
F_TAVHL1122	30.11.2022	79.310	79.530	-0.28 %	-0.22	80.180	77.800	10,211	80,815,259	40,861	-1,096	27	1,440
F_TAVHL1222	30.12.2022	81.680	81.800	-0.15 %	-0.12	82.000	80.000	346	2,811,981	722	76	57	1,440
F_TCELL1122	30.11.2022	28.420	28.430	-0.04 %	-0.01	29.030	27.900	162,123	461,478,357	195,120	-5,236	27	385
F_TCELL1222	30.12.2022	29.180	28.990	0.66 %	0.19	29.760	28.680	8,174	23,857,797	4,023	-4,652	57	385
F_THYAO1122	30.11.2022	103.870	103.110	0.74 %	0.76	106.700	102.940	156,448	1,635,517,964	186,495	11,246	27	1,840
F_THYAO1222	30.12.2022	106.580	105.820	0.72 %	0.76	112.650	105.800	4,071	43,799,947	5,561	800	57	1,840
F_TKFEN1122	30.11.2022	35.170	35.680	-1.43 %	-0.51	36.000	34.580	28,653	101,133,079	125,297	140	27	500
F_TKFEN1222	30.12.2022	36.060	36.570	-1.39 %	-0.51	36.920	35.550	333	1,210,357	2,700	52	57	500
F_TOASO1122	30.11.2022	102.860	102.140	0.70 %	0.72	103.600	99.260	7,127	73,039,925	29,918	-50	27	1,770
F_TOASO1222	30.12.2022	105.480	104.550	0.89 %	0.93	106.190	102.700	328	3,456,283	581	-33	57	1,770
F_TRGYO1122	30.11.2022	13.090	13.120	-0.23 %	-0.03	13.180	12.660	6,848	8,854,552	25,232	1,174	27	205
F_TRGYO1222	30.12.2022	13.290	12.970	2.47 %	0.32	13.480	13.040	115	152,810	1,991	33	57	205
F_TSKB1122	30.11.2022	3.100	3.200	-3.13 %	-0.10	3.220	3.080	155,729	48,911,729	315,332	-16,340	27	50
F_TSKB1222	30.12.2022	3.190	3.280	-2.74 %	-0.09	3.270	3.170	1,019	325,623	8,374	95	57	50
F_TTKOM1122	30.11.2022	13.650	13.660	-0.07 %	-0.01	13.820	13.310	129,164	175,001,125	109,661	-17,068	27	230
F_TTKOM1222	30.12.2022	13.970	14.000	-0.21 %	-0.03	14.160	13.680	1,183	1,652,845	2,120	159	57	230
F_TUPRS1122	30.11.2022	415.020	405.470	2.36 %	9.55	426.160	409.430	21,662	901,150,412	27,941	950	27	6,825
F_TUPRS1222	30.12.2022	426.720	414.740	2.89 %	11.98	436.300	420.110	611	26,075,734	592	158	57	6,825
F_TURSG1122	30.11.2022	8.720	8.210	6.21 %	0.51	8.800	8.200	13,999	11,945,916	13,133	810	27	135
F_TURSG1222	30.12.2022	8.890	8.540	4.10 %	0.35	8.950	8.480	144	127,490	584	70	57	135
F_ULKER1122	30.11.2022	25.650	25.690	-0.16 %	-0.04	26.080	25.560	10,708	27,564,728	123,352	1,035	27	410
F_ULKER1222	30.12.2022	26.500	26.460	0.15 %	0.04	26.740	26.310	56	147,788	711	-26	57	410
F_VAKBN1122	30.11.2022	8.750	8.850	-1.13 %	-0.10	9.030	8.710	116,530	103,089,798	443,626	7,921	27	120
F_VAKBN1222	30.12.2022	9.000	9.080	-0.88 %	-0.08	9.140	8.960	834	753,841	2,563	140	57	120
F_VESTL1122	30.11.2022	46.320	46.550	-0.49 %	-0.23	46.890	45.850	10,748	49,896,888	45,439	-1,916	27	820
F_VESTL1222	30.12.2022	47.640	47.810	-0.36 %	-0.17	48.000	47.300	265	1,263,016	1,100	42	57	820
F_YKBNK1122	30.11.2022	8.940	9.130	-2.08 %	-0.19	9.160	8.850	556,086	501,265,029	1,013,598	-46,587	27	135
F_YKBNK1222	30.12.2022	9.190	9.380	-2.03 %	-0.19	9.410	9.120	26,594	24,746,872	63,610	-20,684	57	135

**Gedik Yatırım Menkul Değerler A.Ş. - Yatırım Danışmanlığı Birimi**

Ünvan : Gedik Yatırım Menkul Değerler A.Ş.

Adres : Altayçeşme Mah. Çamlı Sok. Ofis Park Maltepe No:21/4 Kat:10-11-12 Maltepe/İstanbul

Tel : (0216) 453 0053

E-Posta : vadeli@gedik.com

***Gedik Yatırım VİOP Bülteni, Genel Yatırım Tavsiyesi Kapsamında Yatırım Danışmanlığı Birimi Tarafından Hazırlanmaktadır.**

YASAL UYARI

Burada yer alan bilgiler Gedik Yatırım tarafından bilgilendirme amacıyla hazırlanmıştır. Yatırım sinyal, bilgi, yorum ve tavsiyeleri yatırım danışmanlığı kapsamında değildir. Yatırım danışmanlığı hizmeti; aracı kurumlar, portföy yönetim şirketleri, mevduat kabul etmeyen bankalar ile müşteri arasında imzalanacak yatırım danışmanlığı sözleşmesi çerçevesinde sunulmaktadır. Burada yer alan sinyal, yorum ve tavsiyeler, herhangi bir yatırım aracının alım satım önerisi ya da getiri vaadi olarak yorumlanmamalıdır. Bu görüşler mali durumunuz ile risk ve getiri tercihlerinize uygun olmayabilir ve sadece burada yer alan bilgilere ve sinyallere dayanarak yatırım kararı verilmesi beklentilerinize uygun sonuçlar doğurmayabilir. Burada yer alan sinyaller, fiyatlar, veriler ve bilgilerin tam ve doğru olduğu garanti edilemez; içerik, haber verilmeksizin değiştirilebilir. Tüm sinyal ve veriler, Gedik Yatırım tarafından güvenilir olduğuna inanılan kaynaklardan alınmıştır. Bu sinyal ve kaynakların kullanılması nedeni ile ortaya çıkabilecek hatalardan ve zararlardan Gedik Yatırım sorumlu değildir.

Genel Müdürlük

Altayçeşme Mah. Çamlı Sok. Ofis Park Maltepe No:21/4 Kat:10-11-12 Maltepe/İstanbul/Türkiye
Tel: (0216) 453 00 00 (pbx) Faks: (0216) 377 11 36

Alanya

Şekerhane Mah. 1100 Sok. No: 9 / 206 Alanya / ANTALYA Tel: (0242) 519 23 17 (pbx)
Faks: (0242) 513 93 81

Adana-Seyhan

Çınarlı Mah. Ziyapaşa Bulvarı No: 78 Güneş Ziyapaşa İş Merkezi Kat :5 No :504
Seyhan/ADANA Tel: (0322) 355 03 50 (pbx) Faks: (0322) 290 35 18

Ankara - Çankaya

Simon Bolivar Cad. No: 8/6 Çankaya/ANKARA Tel: (0312) 438 27 00 (pbx) Faks: (0312)
438 27 47

Ankara - Kızılay

Mustafa Kemal Mah. 2157 Sk. Dış Kapı No : 2 İç Kapı No : 11 Çankaya/ ANKARA Tel: (0312)
232 09 49 (pbx) Faks: (0312) 232 09 49

Antalya

Tahıl Pazarı Mah.404 Sok. Hafız Ahmet Bedestenli No: 5/29-30 ANTALYA Tel: (0242) 248
35 20 (pbx) Faks: (0242) 244 29 10

Aydın

Hasanefendi-Ramazan Paşa Mah. İstiklal Cad. Dış Kapı No : 23 İç Kapı No : 1 Efeler/AYDIN Tel:
(0256) 999 17 87 (pbx) Faks:

Aydın - Kuşadası

Türkmen mah. Atatürk Bulvarı Belvü Sitesi C Blok Kat 2 Daire 3 Kuşadası /AYDIN Tel:
(0256) 618 44 77 (pbx) Faks: (0256) 618 44 91

Aydın - Nazilli

Altıntaş Mah. İstasyon Bulvarı No:19 Kat:4 Daire:12 Nazilli / AYDIN Tel: (0256) 314 15 98 (pbx)
Faks: (0256) 315 88 52

Bağdat Caddesi Private

Caddebostan Mah. Kantarcı Rıza Sk. Dış Kapı No:1 K:4 İç Kapı No:8 Kadıköy /
İSTANBUL Tel: (0216) 453 01 93 (pbx) Faks: (0216) 411 23 54

Balıkesir

Eski Kuyumcular Mah. Anafartalar Cad. Acarlar İş Merkezi Dış Kapı No : 23 İç Kapı No : 1
Karesi - BALIKESİR Tel: (0266) 999 12 40 (pbx) Faks:

Bandırma

Dere Mah. Ordu Cad. Kapı No:3 İç Kapı No:2 Bandırma/ BALIKESİR Tel: (0226) 999 10
75 (pbx) Faks:

Bodrum

Çırkan Mah. Atatürk Bul. No: 16 C - İç Kapı Muğla/ BODRUM Tel: (0252) 316 32 70 (pbx) Faks:
(0252) 316 92 70

Bursa

Fethiye Mah. Sanayi Cad., Corner Plus İş Merkezi No:263 Kat:2 D:22/26 Nilüfer/BURSA
Tel: (0224) 220 51 50 (pbx) Faks: (0224) 220 50 99

Bursa - Nilüfer

Oduluk Mah. Liman Cad. No:7 Nilüfer / BURSA Tel: (0224) 275 35 50 (pbx) Faks: (0224) 451
79 66

Çanakkale

Kemalpaşa Mah. Şair Ece Ayhan Meydanı Dış Kapı No: 22 Kat: 2 İç Kapı No:2 Merkez /
ÇANAKKALE Tel: (0286) 999 17 02 (pbx) Faks:

Çorlu

Zafer Mah. Cumhuriyet Bulvarı Dış Kapı No:9T1 İç Kapı No:114 Çorlu TEKİRDAĞ Tel: (0282)
888 96 20 (pbx) Faks:

Çorum - Merkez

Yavruturna Mah. 1. Maliye Sok. No: 1 Kat: 4 D: 22 Çorum Tel: (0364) 211 11 45 (pbx)
Faks: (0364) 201 05 63

Denizli - Merkez

Saraylar Mah. İkinci Ticari Yol Sok. No: 32 Kat: 4 DENİZLİ Tel: (0258) 263 80 15 (pbx) Faks:
(0258) 241 91 01

Edirne - Merkez

Sabuni Mah. Banka Aralığı Sok. Kardeşler İş Merkezi No:10/19 Merkez/EDİRNE Tel:
(0284) 212 25 30 (pbx) Faks: (0284) 213 37 78

Elazığ - Merkez

Yeni Mah. Gazi Cd. No: 28/3 ELAZIĞ Tel: (0424) 233 28 01 (pbx) Faks: (0424) 233 27 35

Eskişehir - Merkez

Akarbaşı Mah. Atatürk Bulvarı No : 77 A Odunpazarı / ESKİŞEHİR Tel: (0222) 230 09 08
(pbx) Faks: (0222) 220 37 02

Etiler Private

Etiler Mah. Yıldız Çiçeği Sok. No:11 Beşiktaş/İstanbul Tel: (0212) 999 50 11 (pbx) Faks:

İstanbul - Ataşehir

Barbaros Mah. İhlamur Bulvarı Sarkaç Sok. Ağaaoğlu My Prestige No:1 D: 12-13
Ataşehir/İSTANBUL Tel: (0216) 560 37 00 (pbx) Faks: (0216) 688 67 86

İstanbul - Bakırköy

Cevizlik Mah. Muhasebeci Sok. Neşe Han No: 1 Kat:3 Bakırköy/İSTANBUL Tel: (0212) 660 85
25 (pbx) Faks: (0212) 570 03 03

İstanbul - Kapalıçarşı

Kürkçüler Sk. No: 25 Eminönü/Kapalıçarşı/İSTANBUL Tel: (0212) 513 40 01 (pbx) Faks:
(0212) 527 16 86

İstanbul - Maltepe

Bağlarbaşı Mah. Bağdat Caddesi. Gedik İş Merkezi A Blok No: 414 Kat: 2 Daire: 22 İSTANBUL
Tel: (0216) 399 00 42 (pbx) Faks: (0216) 399 18 17

İstanbul - Tophane

Necatibey Cad. Alipaşa Degirmen Sok. No: 24 34425 Tophane/Karaköy/ İSTANBUL Tel:
(0212) 251 60 06 (pbx) Faks: (0212) 293 49 03

İstanbul - Ümraniye

İnkılap Mah. Küçüksu Cad. Çeşminaz Sok. NO:2/7 Kat:3 Ümraniye Tel: (0216) 461 33 90 (pbx)
Faks: (0216) 328 10 32

İzmir - Alsancak

Cumhuriyet Bulvarı Arpacioğlu Apt. No:139 Kat:3 Alsancak İZMİR Tel: (0232) 465 10 20
(pbx) Faks: (0232) 464 66 22

Karabük - Merkez

Bayır Mah. Menderes Cad. Çebioğlu Twin Towers B Blok Dış Kapı No :2 İç Kapı No : 107
Merkez / Karabük Tel: (0370) 502 15 90 (pbx) Faks: (0370) 502 15 93

Kayseri

Hunat MAH. Postalar Geçidi Sok. No:1 / 206 Tel: (0352) 221 36 29 (pbx) Faks: (0352)
221 48 27

Kocaeli - Gebze

Hacı Halil Mah. Hükümet Cad. No: 95 Gebze/KOCAELİ Tel: (0262) 642 34 00 (pbx) Faks: (0262)
641 82 01

Konya - Selçuklu

Beyazıt Mahallesi, Hüsnü Aşk Sok. Bezirci İş Merkezi Kat:4 D:403 Selçuklu / KONYA Tel:
(0332) 238 59 60 (pbx) Faks: (0332) 238 59 75

Malatya - Battalgazi

Büyük Hüseyin Bey Mah. Atatürk Cad. Anadolu İş Merkezi K: 3 No: 23 D: 9-10-11 Battalgazi /
MALATYA Tel: (0422) 325 62 67 (pbx) Faks: (0422) 322 23 72

Manisa - Merkez

Anafartalar Mah. Mustafa Kemal Paşa Cad. Kamil Menteş Apt. No: 34/1 MANİSA Tel:
(0236) 239 42 98 (pbx) Faks: (0236) 239 43 02

Mersin - Akdeniz

Mahmudiye Mah. Atatürk Cad. Adil Kanun İş Hanı Kat: 2 Akdeniz / MERSİN Tel: (0324) 238 18
18 (pbx) Faks: (0324) 231 22 52

Muğla - Fethiye

Babataşı Mah. 774. Sok. No.2 Fethiye / Muğla Tel: (0252) 612 07 60 (pbx) Faks: (0252)
612 36 46

Sakarya - Adapazarı

Tiğçılar Mah. Yenicami Sok. Dış Kapı No:5 İç Kapı No: 201 Adapazarı- Sakarya Tel: (0264) 279
83 89 (pbx) Faks: (0264) 281 03 88

Samsun - İlkadım

Kale Mah. Kaptanağa Sok. No: 18/41 Mecit Turan İş Merkezi İlkadım- Samsun Tel:
(0362) 431 63 43 (pbx) Faks: (0362) 431 33 89

Trabzon - Ortahisar

Kemerkaya Mah. K.Maraş Cad. Ticaret Mektep Sk. Ustaömeroğlu İş Merkezi No: 9/9
Ortahisar/TRABZON Tel: (0462) 326 09 97 (pbx) Faks: (0462) 326 38 67

Uşak - Merkez

İsmetpaşa Cad. No: 63 K: 2 Mavi Plaza UŞAK Tel: (0276) 227 27 44 (pbx) Faks: (0276)
227 27 37

Zonguldak - Ereğli

Müftü Mahallesi Süheyla Erel Sokak. No:2/1 Ay City İş Merkezi 7. Kat Ofis No:85 Karadeniz
Ereğli / ZONGULDAK Tel: (0372) 329 10 00 (pbx) Faks: (0372) 316 66 30