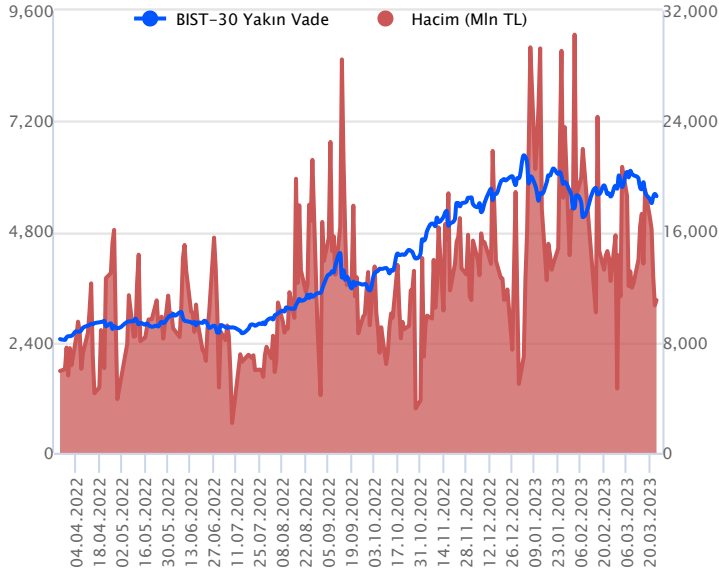


Sözleşme Kodu	Vade Ayı	Uzlaşma Fiyatı	Önceki Uzlaşma Fiyatı	Değişim	Değişim Puan	Gün İçi Yüksek	Gün İçi Düşük	İşlem Miktarı	İşlem Hacim	Açık Pozisyon	Açık Pozisyon Değişimi	Vadeye Kalan Gün Sayısı	Takasbank Başlangıç Teminatları
ENDEKS KONTRATLARI													
F_XU0300423	28.04.2023	5,558.25	5,629.00	-1.26 %	-70.75	5,683.50	5,542.00	197,248.00	11,049,186,457.50	279,177.00	935.00	35	8,705
F_XU0300623	26.06.2023	5,905.75	5,875.00	0.52 %	30.75	5,956.50	5,850.75	4,963.00	293,111,062.50	6,102.00	3,520.00	94	8,705

BIST 30 Yakın Vadeli Kontratı



Nisan vadeli endeks sözleşmesinde geçen hafta da düşüş eğilimi ağırlık kazandı. Haftaya satışlarla başlayan sözleşmede hafta ortasında tepki yükselişleri görülse de haftanın son işlem gününde yön tekrardan aşağıya çevrildi. Sözleşme cuma günü 5.542,00 ile 5.683,50 seviyeleri arasında dalgalanarak günü %1,26'lık düşüşle 5.558,25 uzlaşma fiyatından tamamladı. Akşam seansı kapanışı ise uzlaşma fiyatının üzerinde 5.570,50 seviyesinden gerçekleşti. Yurt dışı piyasalar üzerinde geçen hafta bankacılık sektörüne yönelik gelişmeler belirleyici oldu. Bu hafta ise gelişmeler takip edilecek. ABD vadeliileri bu sabah sınırlı alıcılı seyirler izliyor. Avrupa endeksleri hafif alıcılı açılışlara işaret ediyor. Asya piyasalarında ise karışık seyirler hakim. Bu bağlamda sözleşmenin güne hafif alıcılı bir başlangıç yapmasını bekliyoruz.

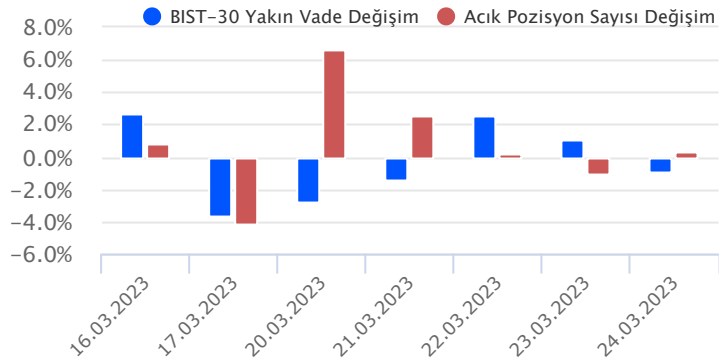
Sözleşmede bugün 5.660 – 5.685 aralığını direnç olarak izliyoruz. Bu aralık üzerinde kalıcılık sağlanmadıkça yükseliş hareketleri yerini tekrardan satışlara bırakabilir. Yükselişin devamı durumunda ise 5.770 – 5.815 ve 5.906 seviyeleri sıralı dirençler olarak takip edilebilir. Aşağıda ise 5.500 seviyesi önemli olup, bu seviye altında kalıcılık sağlanması durumunda ise 5.450 ve 5.400 seviyelerinin gündeme gelebileceğini değerlendiriyoruz.

Endeks - 30 Yakın Vade Aracı Kurum Dağılımı Günlük Değişim					
Long			Short		
Kurum	Net Lot	Pay (%)	Kurum	Net Lot	Pay (%)
Bank of America	4.087	28	Tacirler Yatırım	3.761	26
Deniz Yatırım	2.086	14	QNB Finans Yatırım	1.971	13
Phillip Capital	1.609	11	Meksa Yatırım	1.618	11
Yatırım Finans	1.212	8	Garanti BBVA	1.597	11
İş Yatırım	1.211	8	İnfo Yatırım	1.437	10
Diğer	4.509	31	Diğer	4.330	29

İlk 5 Kurum Satım Ağırlıklı

Endeks - 30 Yakın Vade Aracı Kurum Dağılımı Tüm Vade					
Long			Short		
Kurum	Net Lot	Pay (%)	Kurum	Net Lot	Pay (%)
Teb Yatırım	104.851	64	İş Yatırım	58.995	36
Deniz Yatırım	14.063	9	Tacirler Yatırım	26.204	16
Ziraat Yatırım	9.766	6	Yapı Kredi Yatırım	19.422	12
Garanti BBVA	8.188	5	HSBC Yatırım	15.647	10
Gedik Yatırım	7.161	4	Ak Yatırım	10.669	7
Diğer	20.363	12	Diğer	33.427	20

İlk 5 Kurum Alım Ağırlıklı

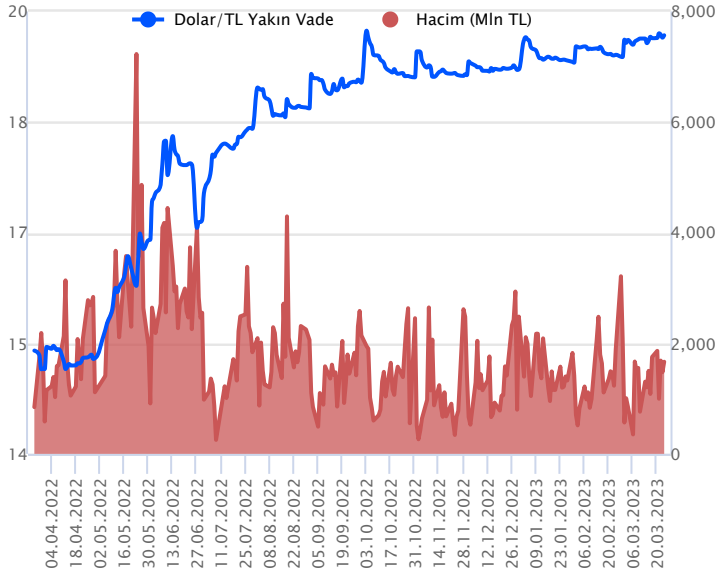


Fiyat (%) Açık Pozisyon (%) Yorum

Artış	Artış	Yükselişin devamlılığı için sinyal olarak kabul edilebilir.
Artış	Azalış	Yükselişin desteklenmediğini gösterir.
Azalış	Artış	Düşüşlerin devamlılığı için sinyal olarak kabul edilebilir.
Azalış	Azalış	Düşüşlerin desteklenmediğini gösterir.

Sözleşme Kodu	Vade Ayı	Uzlaşma Fiyatı	Önceki Uzlaşma Fiyatı	Değişim	Değişim Puan	Gün İçi Yüksek	Gün İçi Düşük	İşlem Miktarı	İşlem Hacim	Açık Pozisyon	Açık Pozisyon Değişimi	Vadeye Kalan Gün Sayısı	Takasbank Başlangıç Teminatları
DÖVİZ KONTRATLARI													
F_EURTRY0323	31.03.2023	20.6554	20.8931	-1.14 %	-0.24	21.0980	20.5250	486	10,051,500	2,395	148	7	3,020
F_EURTRY0423	28.04.2023	21.2999	21.3904	-0.42 %	-0.09	21.3885	21.2319	378	8,054,054	2,874	119	35	3,020
F_EURUSD0323	31.03.2023	1.0758	1.0900	-1.30 %	-0.01	1.0842	1.0724	17,589	360,014,722	38,051	7,215	7	760
F_EURUSD0423	28.04.2023	1.0792	1.0924	-1.21 %	-0.01	1.0882	1.0755	2,985	61,280,138	14,935	998	35	760
F_USDTRY0323	31.03.2023	19.1775	19.1386	0.20 %	0.04	19.2311	19.1358	86,882	1,665,866,920	543,632	-33,658	7	2,685
F_USDTRY0423	28.04.2023	19.7215	19.5831	0.71 %	0.14	19.7800	19.5923	124,289	2,448,024,884	1,028,617	55,024	35	2,685

Dolar/TL Yakın Vadeli Kontratı



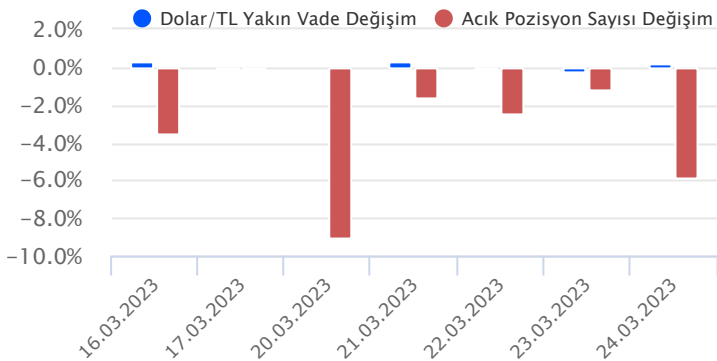
Mart vadeli Dolar/TL sözleşmesi cuma günü 19,1358 ile 19,2311 seviyeleri arasında dalgalanarak günü %0,20'lik yükselişle 19,1775 uzlaşma fiyatından tamamladı. Yurt içerisinde yabancı ziyaretçi sayısı şubatta yıllık %21,3 oranında artış kaydederek 1,87 milyon kişiye yükseldi. ABD tarafında ise dayanıklı mal siparişleri şubatta %1 daralarak beklentilerin altında kalırken, öncü PMI tarafında ise beklentilerin üzerinde artışlar yaşandı. ABD'de öncü imalat PMI martta bir önceki aya göre 2 puan artarak 49,3 değerine yükselirken, 50 eşik değer altında kalmaya devam etti. Öncü hizmet PMI ise bir önceki aya göre 3,2 puan artışla 53,8 seviyesine yükseldi. Cuma günü açıklanan verilerin fiyatlamalara etkisi olmadığını söyleyebiliriz. Spot kurda geçen hafta hafif yükseliş eğilimindeki seyir devam etti. Bugün içerde reel kesim güveni ve kapasite kullanım oranı verileri izlenecek. Dolar/TL spot kuru, bu sabah saat 08:25 itibariyle 19,08'li seviyelerde hareket ediyor. Dolar endeksi ise 103,07 civarlarında seyrediyor. Bu bağlamda sözleşmede bugün 19,23 - 19,25 ve 19,37 seviyeleri direnç olarak izlenebilir. Aşağıda ise 19,13 - 19,10 ve 19,08 seviyeleri destek olarak takip edilebilir.

Dolar/TL Yakın Vade Aracı Kurum Dağılımı Günlük Değişim

Long			Short		
Kurum	Net Lot	Pay (%)	Kurum	Net Lot	Pay (%)
Akbank	45.898	77	Denizbank	19.294	33
Teb Yatırım	5.733	10	Bank of America	9.960	17
Ak Yatırım	5.423	9	İş Yatırım	8.987	15
Fiba Bank	938	2	Garanti BBVA	5.234	9
A1 Capital Menkul	501	1	ING Yatırım	4.090	7
Diğer	870	2	Diğer	11.798	20
İlk 5 Kurum Alım Ağırlıklı					

Dolar/TL Yakın Vade Aracı Kurum Dağılımı Tüm Vade

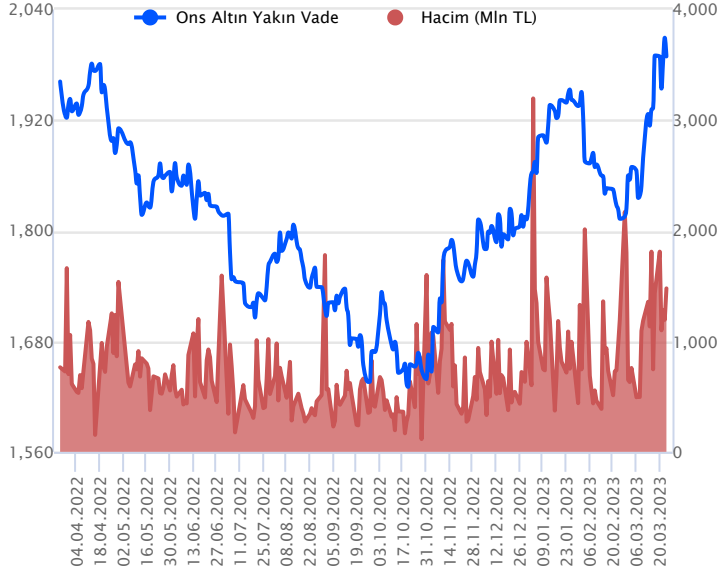
Long			Short		
Kurum	Net Lot	Pay (%)	Kurum	Net Lot	Pay (%)
Denizbank	76.021	18	Bank of America	133.252	31
Halk Yatırım	64.628	15	T.C. Merkez Bankası	109.293	25
Vakıflar Bankası	35.000	8	Akbank	78.154	18
Alternatif Yatırım	32.003	7	İş Yatırım	27.941	7
Ziraat Yatırım	30.785	7	Burgan Yatırım	19.994	5
Diğer	194.016	45	Diğer	63.819	15
İlk 5 Kurum Satım Ağırlıklı					



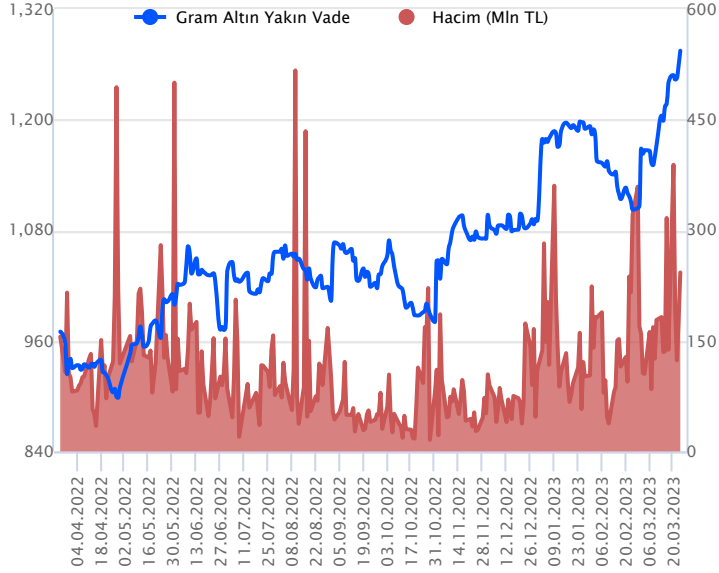
Fiyat (%) Açık Pozisyon (%) Yorum

Artış	Artış	Yükselişin devamlılığı için sinyal olarak kabul edilebilir.
Artış	Azalış	Yükselişin desteklenmediğini gösterir.
Azalış	Artış	Düşüşlerin devamlılığı için sinyal olarak kabul edilebilir.
Azalış	Azalış	Düşüşlerin desteklenmediğini gösterir.

Sözleşme Kodu	Vade Ayı	Uzlaşma Fiyatı	Önceki Uzlaşma Fiyatı	Değişim	Değişim Puan	Gün İçi Yüksek	Gün İçi Düşük	İşlem Miktarı	İşlem Hacim	Açık Pozisyon	Açık Pozisyon Değişimi	Vadeye Kalan Gün Sayısı	Takasbank Başlangıç Teminatları
ALTIN KONTRATLARI													
F_XAUTRYM0423	28.04.2023	1,274.950	1,256.710	1.45 %	18.24	1,279.420	1,259.990	190,849	242,626,347	1,161,440	41,655	35	180
F_XAUTRYM0623	26.06.2023	1,392.750	1,364.150	2.10 %	28.60	1,395.100	1,368.190	81,484	112,898,690	171,341	65,390	94	180
F_XAUUSD0423	28.04.2023	2,006.650	1,991.900	0.74 %	14.75	2,014.450	1,987.000	38,786	1,477,837,980	84,301	-295	35	2,755
F_XAUUSD0623	26.06.2023	2,028.200	2,011.850	0.81 %	16.35	2,035.200	2,011.000	3,310	127,523,756	6,874	1,509	94	2,755

ONS ALTIN Yakın Vadeli Kontratı

Nisan vadeli ons altın sözleşmesi cuma gününü 1987,00\$ ile 2014,45\$ arasında dalgalanarak, günü %0,74 yükselişle 2006,65\$ uzlaşma fiyatından kapattı. Spot piyasada saat 08:30 itibariyle ons altın 1970-1981\$ arasında işlem görüyor. Sözleşme için mevcut stratejimizi revize ediyoruz. Sözleşmede bugünkü stratejimiz 1976\$ ile 1996\$ arasını nötr olarak değerlendiriyoruz. Sözleşme için 1996\$ direnç noktası olurken, bu direncin üzerinde kapanışların devamında yukarı yönlü pozisyonların artması beklenebilir. Sözleşmede 1996\$ direncinin üzerindeki kapanışlarda 1976\$ stop seviyesi eklenerek 2035\$ kar alımı için değerlendirilebilir. Geri çekilmelerde ise 1976\$ destek noktası olarak görülüyor. Bu destek altı kapanışların devamında aşağı yönlü pozisyonların artması beklenebilir. Bu noktada, sözleşme için 1976\$ desteğinin altında 1995\$ stop seviyesi olmak koşuluyla 1935\$ hedeflenebilir. Bu sabah dolar endeksi 102,97-103,15 arasında yatay seyrediyor. Bu hafta ABD'de açıklanacak veriler ve Fed yetkililerinin konuşmaları takip edilebilir. Olası oynaklığa karşı yatırımcıların aktif bir kar al/zarar durdur seviyesi belirleyerek hareket etmeleri daha sağlıklı olabilir.

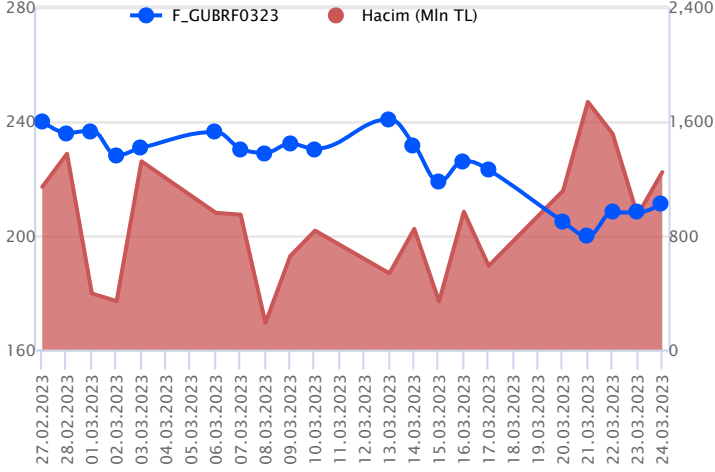
GRAM ALTIN Yakın Vadeli Kontratı

Nisan vadeli gram altın sözleşmesi cuma gününü 1259,99 TL ile 1279,42 TL arasında seyrederek, günü %1,45 yükselişle 1274,95 TL uzlaşma fiyatından tamamladı. Spot piyasada saat 08:30 itibariyle gram altın 1211 TL seviyesinde işlem görüyor. Ons altın 1970-1981\$ aralığında ve Dolar/TL kuru 19,03-19,11 TL arasında bulunuyor. Sözleşme için 1253 – 1268 TL arasını nötr olarak değerlendiriyoruz. Sözleşmede 1253 TL destek noktası olurken, bu destek altı kapanışların devamında aşağı yönlü pozisyonların artması beklenebilir. Bu noktada, sözleşme için 1265 TL stop seviyesi belirlenerek 1227 TL seviyesi değerlendirilebilir. Buna karşın, sözleşme için 1268 TL direnç noktası olarak görülüyor. Bu direncin üzerinde saatlik kapanışların devamında yukarı yönlü pozisyonların artması sağlanabilir. Sözleşmede 1268 TL direncinin üzerindeki kapanışlarda 1255 TL stop seviyesi olmak koşuluyla 1293 TL seviyesi hedeflenebilir. Bu hafta için Türkiye ve ABD'de açıklanacak veriler bulunuyor. Hafta içerisinde Fed yetkililerinin de konuşmaları takip edilebilir. Olası oynaklığa karşı yatırımcıların aktif bir kar al/zarar durdur seviyesi belirleyerek hareket etmeleri daha sağlıklı olabilir.

Sözleşme	Vade Ayı	Son Uzlaşma	Önceki Uzlaşma	Değişim %	Günün Düşüğü	Günün Yükselişi	İşlem Adedi	İşlem Hacmi
PAY VADELİ SÖZLEŞMELERİNDE EN FAZLA İŞLEM GÖRENLER								
F_GUBRF0323	31.03.2023	210.950	208.080	1.48 %	206.020	214.700	58,938	1,244,665,725
F_ISCTR0323	31.03.2023	13.910	14.240	-2.39 %	13.900	14.340	620,552	875,337,894
F_THYAO0323	31.03.2023	128.760	129.970	-1.13 %	126.950	131.150	54,806	708,032,129

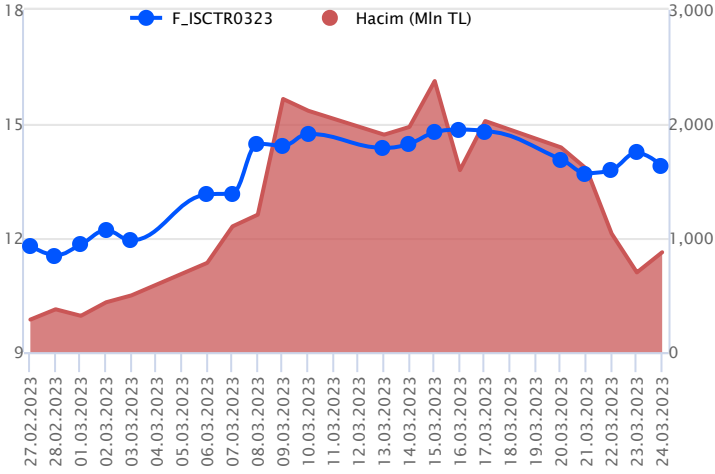
Pay vadeli sözleşmeleri, düşük teminatlarla yüksek tutarlı pozisyonlar almayı mümkün kılar. Pay vadeli sözleşmeleri ile ilgili daha detaylı bilgi almak için Gedik Yatırım ViOP Departmanı ile iletişime geçebilirsiniz.

F_GUBRF0323 Vadeli Kontratı



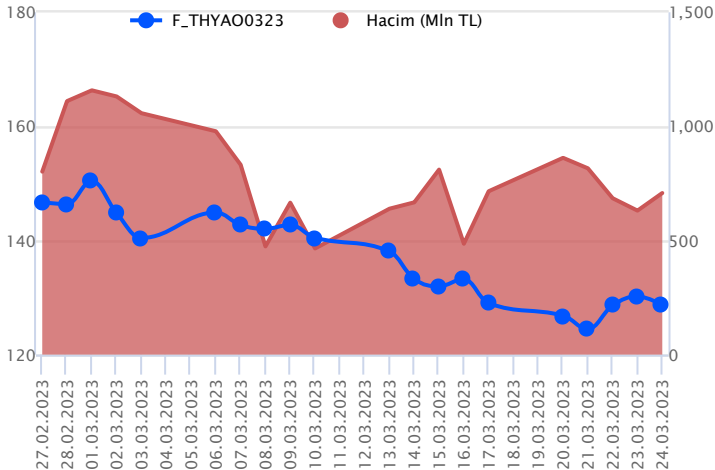
Borsa İstanbul'da haftanın son işlem günü negatif kapanış yaşanırken, Mart vadeli GUBRF sözleşmesinde yatay pozitif fiyatlamaya kaydedildi. Mart vadeli GUBRF sözleşmesinde fiyatlamaya 206,02 TL – 214,70 TL seviyeleri arasında dalgalanarak günü 210,95 TL uzlaşma fiyatından %1,48'lik kazançla tamamladı. 100 günlük ve 200 günlük ortalamalarının arasında fiyatlamasının yaşandığı sözleşmede gün içerisinde pozitif seyir açısından ilk aşamada 212,00 TL üzeri saatlik kapanışların yaşanması gerektiği görüşündeyiz. Bu durumda ivme artış kaydedeceğinden 100 günlük ortalamasının bulunduğu 219,24 TL seviyesi ilk direnç konumunda bulunurken, devamında 225,00 TL ve 230,00 TL seviyeleri gündeme gelecektir. Risk iştahındaki dalgalanma ile tekrar geri çekilmenin yaşanması halinde ise 204,70 TL ilk destek noktasıdır. Bu bölgenin altında teknik görünümde zayıflama yaşanacağından 200,00 TL ve 196,95 TL seviyeleri takip edilecek diğer desteklerdir. Yaşanan yüksek volatiliteye karşı her iki yönlü stratejilerde verilen seviyelerin hızlı görülebileceği dikkate alınması, alınacak pozisyonlarda temkinli olunması aktif bir stop loss stratejisine bağlı kalınması faydalı olacaktır.

F_ISCTR0323 Vadeli Kontratı



Geçen haftanın ikinci yarısında Borsa İstanbul ve bankacılık sektöründe toparlanma çabası öne çıkarken, cuma günü Deutsche Bank öncülüğünde Avrupa bankalarında derinleşen satışlar yurt içinde de baskı oluşturdu. Özellikle bankacılık sektöründe kayıplar hız kazandı. Mart vadeli ISCTR pay sözleşmesi gün içerisinde 13,90 – 14,34 TL aralığında hareket ederek günü %2,39 oranında kayıpla 13,91 TL uzlaşma fiyatından tamamladı. Sözleşmede satıcı seyrin devamında 13,85 – 13,66 ve 13,54 TL seviyeleri destek olarak takip edilebilir. 13,54 TL altına sarkmalarda satışların hız kazanabileceği sözleşmede 13,32 – 13,14 – 13,04 ve 12,91 TL seviyeleri gündeme gelebilir. Toparlanma çabasında ise 14,05 – 14,19 TL kısa vadeli direnç noktalarıdır. Bu seviyeler üzerinde 14,34 – 14,55 – 14,82 ve 14,97 TL seviyeleri direnç konumunda bulunmaktadır. Küresel çapta bankacılık sektörüne ilişkin gelişmeler ve fiyatlamaların yakından takip edilmesi ve volatil fiyatlamalara karşı hazırlıklı olunması önem taşımaktadır.

F_THYAO0323 Vadeli Kontratı



Küresel çapta bankacılık sektörüne ilişkin gündeme gelen endişeler ve zayıflayan risk iştahı altında son haftalarda satıcı bir seyrin kaydedildiği Borsa İstanbul ve havacılık sektöründe geçen haftanın ikinci yarısında toparlanma çabası öne çıktı. Ancak cuma günü Avrupa borsalarında hız kazanan satışların etkisiyle yurt içinde yeniden satışlar etkili oldu. Mart vadeli THYAO pay sözleşmesi gün içerisinde 126,95 – 131,15 TL aralığında hareket ederek günü %1,13 oranında kayıpla 128,76 TL uzlaşma fiyatından tamamladı. Sözleşmede satıcı seyrin devamında 100 günlük üssel ortalama (127,93) ve 127,20 TL kısa vadeli destek noktalarıdır. Bu seviyeler altında 126,20 – 125,48 – 124,50 ve 123,08 TL seviyeleri destek olarak takip edilebilir. Toparlanma çabasında ise 129,01 – 129,50 ve 130,24 TL kısa vadeli direnç noktalarıdır. Bu seviyeler üzerinde 131,15 - 132,22 - 133,00 ve 134,26 TL seviyeleri direnç konumunda bulunmaktadır.

Dayanak Varlıkların Teknik Gösterge Görünümleri

20 Gün Ortalama/Fiyat Kesişmesi (YUKARI)

KOZAL

20 Gün Ortalama/Fiyat Kesişmesi (AŞAĞI)

TSKB
AKBNK
RUB/TRY
KCHOL

Güç Göstergeleri Olumlu

XAU/TRY
USD/TRY

Güç Göstergeleri Zayıf

ODAS
SKBNK
EREGL
EKGYO
VESTL

RSI ve Momentum göstergelerine göre olumlu olanlar

RSI ve Momentum göstergelerine göre zayıf olanlar

50 Gün Ortalama/Fiyat Kesişmesi (YUKARI)

Bu şartları sağlayan dayanak varlık bulunmamaktadır.

50 Gün Ortalama/Fiyat Kesişmesi (AŞAĞI)

PGSUS
XPT/USD
TUPRS
XSD25
DOHOL

MACD

TUPRS GÜÇLÜ SAT
ASELS ZAYIF AL
TSKB ZAYIF SAT
YKBNK ZAYIF SAT

Göstergeleri Dipte Olanlar

EREGL
VESTL
ODAS
TKFEN
SKBNK

CCI, RSI, Stochastics, Williams' %R, MFI ve DX göstergelerinin ortalaması en düşük olanlar

20/50 Gün Ortalama Kesişmesi (YUKARI)

Bu şartları sağlayan dayanak varlık bulunmamaktadır.

20/50 Gün Ortalama Kesişmesi (AŞAĞI)

Bu şartları sağlayan dayanak varlık bulunmamaktadır.

Para Girişi Olan Dayanak Varlıklar

Kapanış İşlem Hacmi (Mln TL)
Bu şartları sağlayan dayanak varlık bulunmamaktadır.

Para Çıkışı Olan Dayanak Varlıklar

Kapanış İşlem Hacmi (Mln TL)
Bu şartları sağlayan dayanak varlık bulunmamaktadır.

Yüksek Hacimliler

İşlem Hacmi (Mln TL)
XU030 39,168.67
XSD25 23,050.76
X10XB 19,056.37
XLBNK 7,928.43
EREGL 4,685.26

Dayanak Varlıkların Teknik Göstergeler Konuları

Kod	5 Günlük H.O	10 Günlük H.O	20 Günlük H.O	50 Günlük H.O	RSI	StochS	MACD	CCI
AEFES	ALIM	ALIM	ALIM	ALIM	SATIM	SATIM	ALIM	SATIM
AKBNK	SATIM	SATIM	SATIM	ALIM	SATIM	SATIM	SATIM	SATIM
AKSEN	ALIM	ALIM	SATIM	SATIM	ALIM	SATIM	SATIM	ALIM
ALARK	SATIM	SATIM	SATIM	SATIM	SATIM	SATIM	SATIM	ALIM
ARCLK	SATIM	SATIM	SATIM	ALIM	SATIM	SATIM	SATIM	ALIM
ASELS	ALIM	ALIM	ALIM	ALIM	ALIM	SATIM	ALIM	ALIM
BIMAS	ALIM	ALIM	ALIM	ALIM	ALIM	ALIM	SATIM	ALIM
CNH/TRY	ALIM	ALIM	ALIM	ALIM	SATIM	ALIM	ALIM	SATIM
DOHOL	SATIM	SATIM	SATIM	SATIM	SATIM	SATIM	SATIM	ALIM
ECILC	SATIM	SATIM	SATIM	ALIM	SATIM	SATIM	SATIM	ALIM
EKGYO	SATIM	SATIM	SATIM	SATIM	ALIM	SATIM	SATIM	ALIM
ENJSA	SATIM	SATIM	SATIM	SATIM	SATIM	SATIM	SATIM	ALIM
EREGL	SATIM	SATIM	SATIM	SATIM	SATIM	SATIM	SATIM	ALIM
EUR/TRY	ALIM	ALIM	ALIM	ALIM	SATIM	ALIM	ALIM	SATIM
EUR/USD	SATIM	ALIM	ALIM	ALIM	SATIM	ALIM	ALIM	SATIM
FROTO	ALIM	ALIM	ALIM	ALIM	ALIM	SATIM	SATIM	ALIM
GARAN	ALIM	ALIM	ALIM	ALIM	ALIM	SATIM	ALIM	ALIM
GBP/USD	ALIM	ALIM	ALIM	ALIM	SATIM	ALIM	ALIM	SATIM
GUBRF	ALIM	SATIM	SATIM	SATIM	ALIM	SATIM	SATIM	ALIM
HALKB	SATIM	SATIM	SATIM	SATIM	SATIM	SATIM	SATIM	ALIM
HEKTS	ALIM	SATIM	SATIM	SATIM	ALIM	SATIM	SATIM	ALIM
ISCTR	SATIM	SATIM	ALIM	ALIM	SATIM	SATIM	SATIM	SATIM
ISGYO	ALIM	ALIM	SATIM	SATIM	ALIM	SATIM	SATIM	ALIM
KARSN	SATIM	SATIM	SATIM	SATIM	SATIM	SATIM	ALIM	ALIM
KCHOL	SATIM	SATIM	SATIM	ALIM	SATIM	SATIM	SATIM	ALIM
KOZAA	ALIM	ALIM	SATIM	SATIM	ALIM	SATIM	ALIM	ALIM
KOZAL	ALIM	ALIM	ALIM	SATIM	ALIM	SATIM	ALIM	ALIM
KRDMD	ALIM	SATIM	SATIM	ALIM	ALIM	SATIM	SATIM	ALIM
MGROS	ALIM	ALIM	ALIM	ALIM	ALIM	ALIM	ALIM	ALIM
ODAS	SATIM	SATIM	SATIM	SATIM	SATIM	SATIM	SATIM	ALIM
OYAKC	SATIM	SATIM	SATIM	ALIM	SATIM	SATIM	SATIM	ALIM
PETKM	SATIM	SATIM	SATIM	SATIM	ALIM	SATIM	SATIM	ALIM
PGSUS	SATIM	SATIM	SATIM	SATIM	SATIM	SATIM	SATIM	ALIM
RUB/TRY	SATIM	SATIM	SATIM	SATIM	SATIM	SATIM	ALIM	SATIM
SAHOL	SATIM	SATIM	SATIM	SATIM	SATIM	SATIM	SATIM	ALIM
SASA	SATIM	SATIM	SATIM	SATIM	SATIM	ALIM	SATIM	ALIM
SISE	SATIM	SATIM	SATIM	ALIM	SATIM	SATIM	SATIM	ALIM
SKBNK	SATIM	SATIM	SATIM	SATIM	SATIM	SATIM	SATIM	ALIM
SOKM	ALIM	ALIM	ALIM	ALIM	SATIM	SATIM	SATIM	SATIM
TAVHL	SATIM	SATIM	SATIM	SATIM	SATIM	SATIM	SATIM	SATIM
TCELL	SATIM	SATIM	SATIM	SATIM	ALIM	SATIM	SATIM	ALIM
THYAO	ALIM	SATIM	SATIM	SATIM	ALIM	SATIM	SATIM	ALIM
TKFEN	SATIM	SATIM	SATIM	SATIM	SATIM	SATIM	SATIM	ALIM
TOASO	ALIM	ALIM	ALIM	ALIM	ALIM	SATIM	SATIM	ALIM
TSKB	SATIM	SATIM	SATIM	ALIM	SATIM	ALIM	SATIM	SATIM
TTKOM	ALIM	SATIM	SATIM	SATIM	ALIM	SATIM	ALIM	ALIM
TUPRS	SATIM	SATIM	SATIM	SATIM	SATIM	SATIM	SATIM	ALIM
USD/TRY	ALIM	ALIM	ALIM	ALIM	ALIM	ALIM	ALIM	ALIM
VAKBN	SATIM	SATIM	SATIM	SATIM	SATIM	SATIM	SATIM	ALIM
VESTL	SATIM	SATIM	SATIM	SATIM	SATIM	SATIM	SATIM	ALIM
X10XB	SATIM	SATIM	SATIM	SATIM	SATIM	SATIM	SATIM	ALIM
XAU/TRY	ALIM	ALIM	ALIM	ALIM	ALIM	SATIM	ALIM	ALIM
XAU/USD	ALIM	ALIM	ALIM	ALIM	SATIM	SATIM	ALIM	SATIM
XLBNK	SATIM	SATIM	ALIM	ALIM	SATIM	SATIM	SATIM	SATIM
XSD25	SATIM	SATIM	SATIM	SATIM	SATIM	SATIM	SATIM	ALIM
XU030	SATIM	SATIM	SATIM	SATIM	ALIM	SATIM	SATIM	ALIM
YKBNK	SATIM	SATIM	ALIM	ALIM	SATIM	ALIM	SATIM	SATIM

Kod	Destek 3	Destek 2	Destek 1	Kapanış	Pivot	Direnç 1	Direnç 2	Direnç 3
	DESTEKLER				DİRENÇLER			
F_AEFES0323	57.17	58.19	59.72	61.26	60.74	62.27	63.29	64.82
F_AEFES0423	58.58	59.43	60.83	62.24	61.68	63.08	63.93	65.33
F_AKBNK0323	15.51	15.85	16.06	16.26	16.40	16.61	16.95	17.16
F_AKBNK0423	15.79	16.14	16.35	16.56	16.70	16.91	17.26	17.47
F_AKSEN0323	30.42	30.88	31.56	32.25	32.02	32.70	33.16	33.84
F_AKSEN0423	30.94	31.42	32.06	32.70	32.54	33.18	33.66	34.30
F_ALARK0323	67.80	69.21	69.95	70.70	71.36	72.10	73.51	74.25
F_ALARK0423	69.35	70.63	71.30	71.96	72.58	73.25	74.53	75.20
F_ARCLK0323	117.30	119.55	121.34	123.12	123.59	125.38	127.63	129.42
F_ARCLK0423	119.61	121.66	123.23	124.81	125.28	126.85	128.90	130.47
F_ASELS0323	54.03	55.02	55.83	56.64	56.82	57.63	58.62	59.43
F_ASELS0423	54.82	55.90	56.64	57.38	57.72	58.46	59.54	60.28
F_BIMAS0323	138.48	139.99	141.19	142.39	142.70	143.90	145.41	146.61
F_BIMAS0423	140.72	142.37	143.35	144.33	145.00	145.98	147.63	148.61
F_CNHTRY0323	2.79	2.79	2.79	2.79	2.79	2.79	2.79	2.79
F_CNHTRY0423	2.93	2.93	2.93	2.93	2.93	2.93	2.93	2.93
F_DOHOL0323	8.61	8.86	9.00	9.15	9.25	9.39	9.64	9.78
F_DOHOL0423	8.82	9.03	9.15	9.26	9.36	9.48	9.69	9.81
F_ECILC0323	27.87	28.42	29.00	29.58	29.55	30.13	30.68	31.26
F_ECILC0423	27.83	28.43	28.97	29.50	29.57	30.11	30.71	31.25
F_EKGYO0323	6.67	6.79	6.86	6.92	6.98	7.05	7.17	7.24
F_EKGYO0423	6.52	6.65	6.71	6.78	6.84	6.90	7.03	7.09
F_ENJSA0323	27.95	28.54	28.91	29.29	29.50	29.87	30.46	30.83
F_ENJSA0423	26.21	26.79	27.09	27.39	27.67	27.97	28.55	28.85
F_EREGL0323	36.63	36.91	37.07	37.22	37.35	37.51	37.79	37.95
F_EREGL0423	37.34	37.60	37.75	37.90	38.01	38.16	38.42	38.57
F_EURTRY0323	19.84	20.18	20.41	20.64	20.75	20.98	21.33	21.56
F_EURTRY0423	21.07	21.15	21.23	21.31	21.31	21.39	21.47	21.54
F_EURUSD0323	1.06	1.07	1.07	1.08	1.08	1.08	1.09	1.09
F_EURUSD0423	1.06	1.07	1.07	1.08	1.08	1.09	1.09	1.10
F_FROTO0323	569.56	580.35	590.17	600.00	600.96	610.78	621.57	631.39
F_FROTO0423	583.21	592.11	601.05	610.00	609.95	618.89	627.79	636.73
F_GARAN0323	25.70	26.20	26.60	27.01	27.10	27.50	28.00	28.40
F_GARAN0423	24.27	24.79	25.15	25.52	25.67	26.03	26.55	26.91
F_GBPUSD0323	1.21	1.22	1.22	1.22	1.22	1.23	1.23	1.23
F_GBPUSD0423	1.21	1.21	1.22	1.22	1.23	1.23	1.24	1.24
F_GUBRF0323	197.87	201.94	206.55	211.15	210.62	215.23	219.30	223.91
F_GUBRF0423	201.49	205.71	210.44	215.16	214.66	219.39	223.61	228.34
F_HALKB0323	10.47	10.76	10.91	11.06	11.20	11.35	11.64	11.79
F_HALKB0423	10.70	10.98	11.11	11.25	11.39	11.52	11.80	11.93
F_HEKTS0323	28.74	29.26	29.79	30.32	30.31	30.84	31.36	31.89
F_HEKTS0423	29.18	29.74	30.18	30.63	30.74	31.18	31.74	32.18
F_ISCTR0323	13.31	13.61	13.75	13.90	14.05	14.19	14.49	14.63
F_ISCTR0423	12.59	12.89	13.06	13.23	13.36	13.53	13.83	14.00
F_ISGYO0323	9.83	9.91	10.04	10.16	10.12	10.25	10.33	10.46
F_ISGYO0423	10.03	10.11	10.22	10.34	10.30	10.41	10.49	10.60
F_KARSN0323	8.24	8.44	8.61	8.77	8.81	8.98	9.18	9.35
F_KARSN0423	8.43	8.63	8.75	8.88	8.95	9.07	9.27	9.39
F_KCHOL0323	72.85	74.96	76.23	77.50	78.34	79.61	81.72	82.99
F_KCHOL0423	74.44	76.47	77.64	78.81	79.67	80.84	82.87	84.04
F_KOZAA0323	38.76	39.33	40.31	41.29	40.88	41.86	42.43	43.41
F_KOZAA0423	39.54	40.08	40.99	41.89	41.53	42.44	42.98	43.89
F_KOZAL0323N1	19.88	20.39	21.31	22.23	21.82	22.74	23.25	24.17
F_KOZAL0423N1	20.34	20.79	21.60	22.40	22.05	22.86	23.31	24.12
F_KRDMD0323	18.75	19.17	19.40	19.63	19.82	20.05	20.47	20.70
F_KRDMD0423	19.04	19.43	19.67	19.91	20.06	20.30	20.69	20.93
F_MGROS0323	160.89	163.98	167.59	171.21	170.68	174.29	177.38	180.99
F_MGROS0423	163.96	166.89	170.40	173.90	173.33	176.84	179.77	183.28
F_ODAS0323	6.30	6.50	6.61	6.72	6.81	6.92	7.12	7.23
F_ODAS0423	6.41	6.62	6.73	6.84	6.94	7.05	7.26	7.37
F_OYAKC0323	37.07	38.17	38.73	39.28	39.83	40.39	41.49	42.05
F_OYAKC0423	37.90	38.90	39.40	39.90	40.40	40.90	41.90	42.40
F_PETKM0323	14.18	14.47	14.66	14.85	14.95	15.14	15.43	15.62
F_PETKM0423	14.42	14.71	14.91	15.10	15.20	15.40	15.69	15.89
F_PGSUS0323	464.08	471.17	479.09	487.00	486.18	494.10	501.19	509.11
F_PGSUS0423	447.52	467.45	480.08	492.70	500.01	512.64	532.57	545.20

Kod	Destek 3	Destek 2	Destek 1	Kapanış	Pivot	Direnç 1	Direnç 2	Direnç 3
	DESTEKLER				DİRENÇLER			
F_SAHOL0323	39.74	40.54	41.03	41.51	41.83	42.32	43.12	43.61
F_SAHOL0423	38.89	39.67	40.07	40.48	40.85	41.25	42.03	42.43
F_SASA0323	99.79	102.04	104.36	106.67	106.61	108.93	111.18	113.50
F_SASA0423	102.98	104.87	106.71	108.54	108.60	110.44	112.33	114.17
F_SISE0323	43.66	44.29	44.66	45.03	45.29	45.66	46.29	46.66
F_SISE0423	44.52	45.13	45.49	45.86	46.10	46.46	47.07	47.43
F_SKBNK0323	2.15	2.19	2.22	2.25	2.26	2.29	2.33	2.36
F_SKBNK0423	2.10	2.18	2.23	2.28	2.31	2.36	2.44	2.49
F_SOKM0323	27.28	27.83	28.57	29.30	29.12	29.86	30.41	31.15
F_SOKM0423	28.71	29.00	29.44	29.87	29.73	30.17	30.46	30.90
F_TAVHL0323	73.03	74.51	75.62	76.73	77.10	78.21	79.69	80.80
F_TAVHL0423	73.93	75.55	76.56	77.58	78.18	79.19	80.81	81.82
F_TCELL0323	30.38	31.03	31.41	31.80	32.06	32.44	33.09	33.47
F_TCELL0423	30.86	31.53	31.88	32.23	32.55	32.90	33.57	33.92
F_THYAO0323	122.52	124.74	126.72	128.71	128.94	130.92	133.14	135.12
F_THYAO0423	125.18	127.21	129.14	131.07	131.17	133.10	135.13	137.06
F_TKFEN0323	33.73	34.45	34.95	35.46	35.67	36.17	36.89	37.39
F_TKFEN0423	32.30	33.34	33.92	34.50	34.96	35.54	36.58	37.16
F_TOASO0323	176.87	179.88	183.94	188.00	186.95	191.01	194.02	198.08
F_TOASO0423	165.86	175.43	182.83	190.23	192.40	199.80	209.37	216.77
F_TSKB0323	4.12	4.23	4.30	4.36	4.41	4.48	4.59	4.66
F_TSKB0423	4.18	4.29	4.36	4.42	4.47	4.54	4.65	4.72
F_TTKOM0323	16.82	17.21	17.49	17.76	17.88	18.16	18.55	18.83
F_TTKOM0423	17.21	17.58	17.77	17.96	18.14	18.33	18.70	18.89
F_TUPRS0323	507.09	519.66	526.91	534.16	539.48	546.73	559.30	566.55
F_TUPRS0423	520.51	531.76	537.51	543.27	548.76	554.51	565.76	571.51
F_USDTRY0323	19.04	19.09	19.13	19.18	19.18	19.23	19.28	19.32
F_USDTRY0423	19.43	19.51	19.61	19.72	19.70	19.80	19.89	19.99
F_VAKBN0323	8.92	9.11	9.22	9.32	9.41	9.52	9.71	9.82
F_VAKBN0423	8.99	9.22	9.34	9.46	9.57	9.69	9.92	10.04
F_VESTL0323	48.83	50.40	51.57	52.75	53.14	54.31	55.88	57.05
F_VESTL0423	50.18	51.59	52.77	53.95	54.18	55.36	56.77	57.95
F_X10XB0423	6,907.25	6,969.25	7,000.25	7,031.25	7,062.25	7,093.25	7,155.25	7,186.25
F_X10XB0623	7,311.92	7,349.33	7,368.67	7,388.00	7,406.08	7,425.42	7,462.83	7,482.17
F_XAUTRYM0423	1,243.91	1,251.95	1,263.34	1,274.73	1,271.38	1,282.77	1,290.81	1,302.20
F_XAUTRYM0623	1,347.58	1,357.88	1,374.49	1,391.09	1,384.79	1,401.40	1,411.70	1,428.31
F_XAUUSD0423	1,951.73	1,969.37	1,979.18	1,989.00	1,996.82	2,006.63	2,024.27	2,034.08
F_XAUUSD0623	1,978.87	1,994.93	2,003.07	2,011.20	2,019.13	2,027.27	2,043.33	2,051.47
F_XLBNK0423	3,828.58	3,973.67	4,058.83	4,144.00	4,203.92	4,289.08	4,434.17	4,519.33
F_XLBNK0623	4,174.67	4,238.33	4,296.67	4,355.00	4,360.33	4,418.67	4,482.33	4,540.67
F_XSD250423	4,345.08	5,006.17	5,603.08	6,200.00	6,264.17	6,861.08	7,522.17	8,119.08
F_XU0300423	5,372.33	5,457.17	5,513.83	5,570.50	5,598.67	5,655.33	5,740.17	5,796.83
F_XU0300623	5,749.25	5,800.00	5,855.00	5,910.00	5,905.75	5,960.75	6,011.50	6,066.50
F_YKBNK0323	9.75	10.03	10.18	10.32	10.46	10.61	10.89	11.04
F_YKBNK0423	9.97	10.24	10.38	10.52	10.65	10.79	11.06	11.20

Sözleşme Kodu	Vade Ayı	Uzlaşma Fiyatı	Önceki Uzlaşma Fiyatı	Değişim	Değişim Puan	Gün İçi Yüksek	Gün İçi Düşük	İşlem Miktarı	İşlem Hacim	Açık Pozisyon	Açık Pozisyon Değişimi	Vadeye Kalan Gün Sayısı	Takasbank Başlangıç Teminatları
ENDEKS KONTRATLARI													
F_XU0300423	28.04.2023	5,558.25	5,629.00	-1.26 %	-70.75	5,683.50	5,542.00	197,248.00	11,049,186,457.50	279,177.00	935.00	35	8,705
F_XU0300623	26.06.2023	5,905.75	5,875.00	0.52 %	30.75	5,956.50	5,850.75	4,963.00	293,111,062.50	6,102.00	3,520.00	94	8,705
F_XU0300823	31.08.2023	6,175.00	6,069.75	1.73 %	105.25	6,210.00	6,086.00	90.00	5,550,010.00	241.00	33.00	160	8,705
F_XU0301223	29.12.2023	6,784.00	6,843.75	-0.87 %	-59.75	6,936.00	6,705.00	46.00	3,142,712.50	739.00	-2.00	280	8,705
DÖVİZ KONTRATLARI													
F_CNHTRY0323	31.03.2023	2,7905	2,7905	0.00 %	0.00	2,7905	2,7905	3	83,715	1	-3	7	4,155
F_CNHTRY0423	28.04.2023	2,9336	2,9336	0.00 %	0.00	2,9336	2,9336	1	29,336	1	1	35	4,155
F_EURTRY0323	31.03.2023	20,6554	20,8931	-1.14 %	-0.24	21,0980	20,5250	486	10,051,500	2,395	148	7	3,020
F_EURTRY0423	28.04.2023	21,2999	21,3904	-0.42 %	-0.09	21,3885	21,2319	378	8,054,054	2,874	119	35	3,020
F_EURUSD0323	31.03.2023	1,0758	1,0900	-1.30 %	-0.01	1,0842	1,0724	17,589	360,014,722	38,051	7,215	7	760
F_EURUSD0423	28.04.2023	1,0792	1,0924	-1.21 %	-0.01	1,0882	1,0755	2,985	61,280,138	14,935	998	35	760
F_GBPUSD0323	31.03.2023	1,2211	1,2305	-0.76 %	-0.01	1,2287	1,2204	48	1,115,666	179	-14	7	1,045
F_GBPUSD0423	28.04.2023	1,2263	1,2315	-0.42 %	-0.01	1,2321	1,2217	9	209,951	52	1	35	1,045
F_RUBTRY0323	31.03.2023	0,0000	0,0000	0.00 %	0.00	0,0000	0,0000					7	5,605
F_RUBTRY0423	28.04.2023	0,0000	0,0000	0.00 %	0.00	0,0000	0,0000					35	5,605
F_USDTRY0323	31.03.2023	19,1775	19,1386	0.20 %	0.04	19,2311	19,1358	86,882	1,665,866,920	543,632	-33,658	7	2,685
F_USDTRY0423	28.04.2023	19,7215	19,5831	0.71 %	0.14	19,7800	19,5923	124,289	2,448,024,884	1,028,617	55,024	35	2,685
F_P_USDTRY0323	31.03.2023	0,0000	0,0000	0.00 %	0.00	0,0000	0,0000					7	2,685
F_P_USDTRY0423	28.04.2023	0,0000	0,0000	0.00 %	0.00	0,0000	0,0000					35	2,685
KIYMETLİ MADEN KONTRATLARI													
F_XAUTRYM0423	28.04.2023	1,274.950	1,256.710	1.45 %	18.24	1,279.420	1,259.990	190,849	242,626,347	1,161,440	41,655	35	180
F_XAUTRYM0623	26.06.2023	1,392.750	1,364.150	2.10 %	28.60	1,395.100	1,368.190	81,484	112,898,690	171,341	65,390	94	180
F_XAUUSD0423	28.04.2023	2,006.650	1,991.900	0.74 %	14.75	2,014.450	1,987.000	38,786	1,477,837,980	84,301	-295	35	2,755
F_XAUUSD0623	26.06.2023	2,028.200	2,011.850	0.81 %	16.35	2,035.200	2,011.000	3,310	127,523,756	6,874	1,509	94	2,755
PAY VADELİ													
F_AEFES0323	31.03.2023	61,380	61,110	0.44 %	0.27	61,750	59,200	3,142	18,957,061	8,455	-10	7	1,065
F_AEFES0423	28.04.2023	62,310	62,070	0.39 %	0.24	62,520	60,270	643	3,937,032	1,653	115	35	1,065
F_AKBNK0323	31.03.2023	16,250	16,640	-2.34 %	-0.39	16,750	16,200	212,152	349,545,468	554,218	-6,078	7	355
F_AKBNK0423	28.04.2023	16,530	16,920	-2.30 %	-0.39	17,050	16,490	33,451	56,021,111	155,870	8,975	35	355
F_AKSEN0323	31.03.2023	32,130	31,500	2.00 %	0.63	32,470	31,330	11,386	36,318,838	17,678	-815	7	585
F_AKSEN0423	28.04.2023	32,700	32,000	2.19 %	0.70	33,020	31,900	1,076	3,506,537	3,138	315	35	585
F_ALARK0323	31.03.2023	70,810	72,270	-2.02 %	-1.46	72,760	70,610	6,200	44,400,599	16,086	-566	7	1,320
F_ALARK0423	28.04.2023	72,340	73,390	-1.43 %	-1.05	73,870	71,920	1,643	11,935,652	4,726	1,027	35	1,320
F_ARCLK0323	31.03.2023	123,220	124,130	-0.73 %	-0.91	125,850	121,810	10,799	133,865,060	10,915	748	7	2,295
F_ARCLK0423	28.04.2023	125,110	125,590	-0.38 %	-0.48	127,320	123,700	692	8,681,522	1,093	133	35	2,295
F_ASELS0323	31.03.2023	56,520	56,790	-0.48 %	-0.27	57,810	56,010	65,783	375,041,131	80,492	2,562	7	1,015
F_ASELS0423	28.04.2023	57,400	57,730	-0.57 %	-0.33	58,800	56,980	15,122	87,866,932	25,794	3,462	35	1,015
F_BIMAS0323	31.03.2023	141,850	142,260	-0.29 %	-0.41	144,210	141,500	9,047	129,279,810	22,800	-137	7	2,085
F_BIMAS0423	28.04.2023	144,430	144,700	-0.19 %	-0.27	146,650	144,020	6,898	100,439,226	18,270	4,063	35	2,085
F_DOHOL0323	31.03.2023	9,130	9,390	-2.77 %	-0.26	9,490	9,100	159,097	147,601,425	324,301	-25,539	7	175
F_DOHOL0423	28.04.2023	9,260	9,540	-2.94 %	-0.28	9,580	9,250	8,008	7,519,293	12,831	673	35	175
F_ECILC0323	31.03.2023	29,500	29,230	0.92 %	0.27	30,100	28,970	10,115	29,903,075	10,748	-212	7	590
F_ECILC0423	28.04.2023	29,620	29,380	0.82 %	0.24	30,180	29,040	2,273	6,747,465	3,494	766	35	590
F_EKGYO0323	31.03.2023	6,930	7,020	-1.28 %	-0.09	7,110	6,920	454,419	318,150,967	503,963	11,372	7	150
F_EKGYO0423	28.04.2023	6,780	6,890	-1.60 %	-0.11	6,960	6,770	27,043	18,554,597	81,699	5,679	35	150
F_ENJSA0323	31.03.2023	29,260	29,710	-1.51 %	-0.45	30,080	29,120	15,676	46,449,690	40,406	-2,455	7	565
F_ENJSA0423	28.04.2023	27,640	27,910	-0.97 %	-0.27	28,250	27,370	3,351	9,329,078	10,653	1,975	35	565
F_EREGL0323	31.03.2023	37,220	37,340	-0.32 %	-0.12	37,640	37,200	101,407	379,171,540	164,452	-4,714	7	715
F_EREGL0423	28.04.2023	37,890	37,990	-0.26 %	-0.10	38,270	37,860	32,649	124,144,253	78,259	21,574	35	715
F_FROTO0323	31.03.2023	600,090	609,570	-1.56 %	-9.48	611,740	591,130	2,743	164,772,123	3,826	-76	7	11,455
F_FROTO0423	28.04.2023	610,900	617,580	-1.08 %	-6.68	618,840	601,000	437	26,623,443	717	176	35	11,455
F_GARAN0323	31.03.2023	26,980	27,430	-1.64 %	-0.45	27,590	26,690	89,795	243,994,248	94,138	-8,232	7	505
F_GARAN0423	28.04.2023	25,420	25,920	-1.93 %	-0.50	26,180	25,300	10,560	27,248,580	23,998	2,441	35	505
F_GUBRF0323	31.03.2023	210,950	208,080	1.38 %	2.87	214,700	206,020	58,938	1,244,665,725	57,138	-8,035	7	4,275
F_GUBRF0423	28.04.2023	213,540	211,510	0.96 %	2.03	218,890	209,940	19,950	429,834,251	28,118	11,078	35	4,275
F_HALKB0323	31.03.2023	11,090	11,230	-1.25 %	-0.14	11,490	11,050	71,932	81,332,705	73,551	-3,315	7	220
F_HALKB0423	28.04.2023	11,290	11,410	-1.05 %	-0.12	11,660	11,250	5,704	6,553,430	8,830	757	35	220
F_HEKTS0323	31.03.2023	30,140	29,990	0.50 %	0.15	30,830	29,780	26,197	79,245,041	52,758	-639	7	645
F_HEKTS0423	28.04.2023	30,620	30,400	0.72 %	0.22	31,290	30,290	6,020	18,500,449	11,351	2,973	35	645
F_ISCTR0323	31.03.2023	13,910	14,240	-2.32 %	-0.33	14,340	13,900	620,552	875,337,894	569,198	8,866	7	270
F_ISCTR0423	28.04.2023	13,210	13,560	-2.58 %	-0.35	13,660	13,190	100,694	135,499,002	260,932	81,129	35	270
F_ISGYO0323	31.03.2023	10,190	10,080	1.09 %	0.11	10,210	10,000	12,667	12,828,546	92,954	-834	7	195
F_ISGYO0423	28.04.2023	10,350	10,230	1.17 %	0.12	10,370	10,180	5,211	5,376,986	66,637	3,333	35	195
F_KARSN0323	31.03.2023	8,740	8,880	-1.58 %	-0.14	9,020	8,650	37,674	33,189,479	45,056	-3,998	7	165
F_KARSN0423	28.04.2023	8,880	9,010	-1.44 %	-0.13	9,140	8,820	1,947	1,744,062	3,998	260	35	165
F_KCHOL0323	31.03.2023	77,430	79,000	-1.99 %	-1.57	80,450	77,070	54,342	427,231,938	95,045	2,919	7	1,615
F_KCHOL0423	28.04.2023	78,890	80,310	-1.77 %	-1.42	81,700	78,500	34,350	275,367,715	65,926	22,100	35	1,615

Sözleşme Kodu	Vade Ayı	Uzlaşma Fiyatı	Önceki Uzlaşma Fiyatı	Değişim	Değişim Puan	Gün İçi Yüksek	Gün İçi Düşük	İşlem Miktarı	İşlem Hacim	Açık Pozisyon	Açık Pozisyon Değişimi	Vadeye Kalan Gün Sayısı	Takasbank Başlangıç Teminatları
PAY VADELİ													
F_KOZAA0323	31.03.2023	41.200	40.280	2.28 %	0.92	41.450	39.900	36,428	147,823,392	51,617	-40	7	745
F_KOZAA0423	28.04.2023	41.880	40.900	2.40 %	0.98	42.080	40.630	9,115	37,717,341	12,354	4,978	35	745
F_KOZAL0323N1	31.03.2023	22.180	21.080	5.22 %	1.10	22.330	20.900	9,671	437,560,935	10,317	-919	7	385
F_KOZAL0423N1	28.04.2023	22.420	21.350	5.01 %	1.07	22.510	21.250	742	33,993,687	1,058	28	35	385
F_KRDMD0323	31.03.2023	19.650	19.950	-1.50 %	-0.30	20.240	19.590	189,311	376,707,782	171,587	4,389	7	375
F_KRDMD0423	28.04.2023	19.940	20.190	-1.24 %	-0.25	20.450	19.820	13,942	28,040,059	33,174	5,253	35	375
F_MGROS0323	31.03.2023	171.400	169.890	0.89 %	1.51	173.760	167.060	4,249	72,515,467	3,050	-84	7	2,900
F_MGROS0423	28.04.2023	174.440	172.590	1.07 %	1.85	176.270	169.830	480	8,317,388	615	62	35	2,900
F_ODAS0323	31.03.2023	6.750	6.870	-1.75 %	-0.12	7.010	6.700	200,646	137,787,269	185,362	-13,534	7	145
F_ODAS0423	28.04.2023	6.860	7.000	-2.00 %	-0.14	7.150	6.830	67,714	47,747,303	80,248	27,517	35	145
F_OYAKC0323	31.03.2023	39.300	40.130	-2.07 %	-0.83	40.940	39.280	38,820	155,544,018	17,521	-1,854	7	770
F_OYAKC0423	28.04.2023	39.970	40.660	-1.70 %	-0.69	41.400	39.900	1,857	7,514,165	3,013	381	35	770
F_PETKM0323	31.03.2023	14.830	14.890	-0.40 %	-0.06	15.240	14.760	172,419	258,148,140	192,073	-11,308	7	290
F_PETKM0423	28.04.2023	15.080	15.130	-0.33 %	-0.05	15.500	15.010	21,956	33,441,267	69,071	8,957	35	290
F_PGSUS0323	31.03.2023	485.270	487.360	-0.43 %	-2.09	493.280	478.270	3,693	178,967,454	4,983	-91	7	9,530
F_PGSUS0423	28.04.2023	494.690	492.710	0.40 %	1.98	519.950	487.390	564	27,809,684	903	313	35	9,530
F_SAHOL0323	31.03.2023	41.490	42.270	-1.85 %	-0.78	42.640	41.350	54,630	229,462,354	129,907	4,398	7	720
F_SAHOL0423	28.04.2023	40.490	41.290	-1.94 %	-0.80	41.620	40.440	29,192	120,080,163	74,447	23,413	35	720
F_SASA0323	31.03.2023	105.820	106.490	-0.63 %	-0.67	108.870	104.300	16,147	172,943,759	31,175	-54	7	2,105
F_SASA0423	28.04.2023	107.370	107.820	-0.42 %	-0.45	110.500	106.770	3,696	40,146,758	4,671	1,491	35	2,105
F_SISE0323	31.03.2023	45.080	45.780	-1.53 %	-0.70	45.920	44.920	84,900	385,883,180	93,769	-10,170	7	840
F_SISE0423	28.04.2023	45.890	46.570	-1.46 %	-0.68	46.700	45.730	31,708	147,002,054	63,932	14,497	35	840
F_SKBK0323	31.03.2023	2.250	2.290	-1.75 %	-0.04	2.300	2.230	67,540	15,251,125	97,689	-20,678	7	50
F_SKBK0423	28.04.2023	2.270	2.320	-2.16 %	-0.05	2.390	2.260	4,199	965,148	31,141	1,641	35	50
F_SOKM0323	31.03.2023	29.250	28.770	1.67 %	0.48	29.680	28.390	29,248	84,879,922	28,982	-5,751	7	505
F_SOKM0423	28.04.2023	29.790	29.160	2.16 %	0.63	30.030	29.300	13,681	40,615,869	9,317	7,316	35	505
F_TAVHL0323	31.03.2023	76.350	78.250	-2.43 %	-1.90	78.580	75.990	8,717	67,451,801	23,209	-872	7	1,370
F_TAVHL0423	28.04.2023	77.310	79.200	-2.39 %	-1.89	79.790	77.160	2,578	20,244,011	7,825	1,075	35	1,370
F_TCELL0323	31.03.2023	31.760	32.410	-2.01 %	-0.65	32.700	31.670	69,058	222,280,069	60,054	-6,280	7	575
F_TCELL0423	28.04.2023	32.260	32.910	-1.98 %	-0.65	33.220	32.200	25,046	82,201,061	28,714	16,023	35	575
F_THYAO0323	31.03.2023	128.760	129.970	-0.93 %	-1.21	131.150	126.950	54,806	708,032,129	81,274	-882	7	2,490
F_THYAO0423	28.04.2023	130.710	132.090	-1.04 %	-1.38	133.200	129.240	9,349	122,802,231	22,178	3,784	35	2,490
F_TKFEN0323	31.03.2023	35.430	35.950	-1.45 %	-0.52	36.380	35.160	32,800	117,475,666	31,099	-5,155	7	715
F_TKFEN0423	28.04.2023	34.650	35.070	-1.20 %	-0.42	36.000	34.380	11,365	40,283,995	9,623	4,431	35	715
F_TOASO0323	31.03.2023	187.560	185.580	1.07 %	1.98	189.960	182.890	10,924	203,644,232	18,479	-733	7	3,505
F_TOASO0423	28.04.2023	190.970	188.520	1.30 %	2.45	201.970	185.000	2,199	41,590,055	2,426	461	35	3,505
F_TSKB0323	31.03.2023	4.360	4.510	-3.33 %	-0.15	4.530	4.350	117,046	51,883,164	134,058	6,449	7	90
F_TSKB0423	28.04.2023	4.430	4.580	-3.28 %	-0.15	4.590	4.410	31,239	14,019,626	20,373	5,472	35	90
F_TTKOM0323	31.03.2023	17.680	17.800	-0.67 %	-0.12	18.280	17.610	62,645	112,710,848	73,361	-7,466	7	325
F_TTKOM0423	28.04.2023	17.980	18.040	-0.33 %	-0.06	18.510	17.950	28,028	51,484,974	18,570	8,710	35	325
F_TUPRS0323	31.03.2023	534.480	550.220	-2.86 %	-15.74	552.050	532.230	7,077	382,223,594	9,095	-181	7	10,905
F_TUPRS0423	28.04.2023	543.900	558.850	-2.68 %	-14.95	560.000	543.000	2,096	114,580,447	3,168	1,700	35	10,905
F_VAKBN0323	31.03.2023	9.340	9.480	-1.48 %	-0.14	9.610	9.310	71,024	67,417,859	65,778	3,830	7	185
F_VAKBN0423	28.04.2023	9.500	9.570	-0.73 %	-0.07	9.800	9.450	7,874	7,597,804	9,355	4,356	35	185
F_VESTL0323	31.03.2023	52.770	53.580	-1.51 %	-0.81	54.700	51.960	9,043	48,284,990	23,058	-2,158	7	1,025
F_VESTL0423	28.04.2023	53.910	54.340	-0.79 %	-0.43	55.590	53.000	2,757	15,096,082	4,871	2,012	35	1,025
F_YKBNK0323	31.03.2023	10.340	10.650	-2.91 %	-0.31	10.750	10.320	514,583	540,937,895	548,608	-22,628	7	205
F_YKBNK0423	28.04.2023	10.530	10.810	-2.59 %	-0.28	10.920	10.510	42,501	45,328,834	189,062	24,080	35	205

*Takasbank pozisyon limitlerine ulaşmak için [tıklayınız.](#)

**Gedik Yatırım Menkul Değerler A.Ş. - Yatırım Danışmanlığı Birimi**

Ünvan : Gedik Yatırım Menkul Değerler A.Ş.

Adres : Altayçeşme Mah. Çamlı Sok. Ofis Park Maltepe No:21/4 Kat:10-11-12 Maltepe/İstanbul

Tel : (0216) 453 0053

E-Posta : vadeli@gedik.com

***Gedik Yatırım VİOP Bülteni, Genel Yatırım Tavsiyesi Kapsamında Yatırım Danışmanlığı Birimi Tarafından Hazırlanmaktadır.**

YASAL UYARI

Burada yer alan bilgiler Gedik Yatırım tarafından bilgilendirme amacıyla hazırlanmıştır. Yatırım sinyal, bilgi, yorum ve tavsiyeleri yatırım danışmanlığı kapsamında değildir. Yatırım danışmanlığı hizmeti; aracı kurumlar, portföy yönetim şirketleri, mevduat kabul etmeyen bankalar ile müşteri arasında imzalanacak yatırım danışmanlığı sözleşmesi çerçevesinde sunulmaktadır. Burada yer alan sinyal, yorum ve tavsiyeler, herhangi bir yatırım aracının alım satım önerisi ya da getiri vaadi olarak yorumlanmamalıdır. Bu görüşler mali durumunuz ile risk ve getiri tercihlerinize uygun olmayabilir ve sadece burada yer alan bilgilere ve sinyallere dayanarak yatırım kararı verilmesi beklentilerinize uygun sonuçlar doğurmayabilir. Burada yer alan sinyaller, fiyatlar, veriler ve bilgilerin tam ve doğru olduğu garanti edilemez; içerik, haber verilmeksizin değiştirilebilir. Tüm sinyal ve veriler, Gedik Yatırım tarafından güvenilir olduğuna inanılan kaynaklardan alınmıştır. Bu sinyal ve kaynakların kullanılması nedeni ile ortaya çıkabilecek hatalardan ve zararlardan Gedik Yatırım sorumlu değildir.

Genel Müdürlük

Altayçeşme Mah. Çamlı Sok. Ofis Park Maltepe No:21/4 Kat:10-11-12 Maltepe/
İstanbul/Türkiye Tel: (0216) 453 00 00 (pbx) Faks: (0216) 377 11 36

Alanya

Şekerhane Mah. 1100 Sok. No: 9 / 206 Alanya / ANTALYA Tel: (0242) 519 23 17 (pbx)
Faks: (0242) 513 93 81

Adana-Seyhan

Çınarlı Mah. Ziyapaşa Bulvarı No: 78 Güneş Ziyapaşa İş Merkezi Kat :5 No :504
Seyhan/ADANA Tel: (0322) 355 03 50 (pbx) Faks: (0322) 290 35 18

Ankara - Çankaya

Simon Bolivar Cad. No: 8/6 Çankaya/ANKARA Tel: (0312) 438 27 00 (pbx) Faks: (0312)
438 27 47

Ankara - Kızılay

Mustafa Kemal Mah. 2157 Sk. Dış Kapı No : 2 İç Kapı No : 11 Çankaya/ ANKARA Tel: (0312)
232 09 49 (pbx) Faks: (0312) 232 09 49

Antalya

Tahıl Pazarı Mah.404 Sok. Hafız Ahmet Bedestenli No: 5/29-30 ANTALYA Tel: (0242) 248
35 20 (pbx) Faks: (0242) 244 29 10

Aydın

Hasanefendi-Ramazan Paşa Mah. İstiklal Cad. Dış Kapı No : 23 İç Kapı No : 1 Efeler/AYDIN
Tel: (0256) 999 17 87 (pbx) Faks:

Aydın - Kuşadası

Türkmen mah. Atatürk Bulvarı Belvü Sitesi C Blok Kat 2 Daire 3 Kuşadası /AYDIN Tel:
(0256) 618 44 77 (pbx) Faks: (0256) 618 44 91

Aydın - Nazilli

Altıntaş Mah. İstasyon Bulvarı No:19 Kat:4 Daire:12 Nazilli / AYDIN Tel: (0256) 314 15 98 (pbx)
Faks: (0256) 315 88 52

Bağdat Caddesi Private

Caddebostan Mah. Kantarcı Rıza Sk. Dış Kapı No:1 K:4 İç Kapı No:8 Kadıköy / İSTANBUL
Tel: (0216) 453 01 93 (pbx) Faks: (0216) 411 23 54

Balıkesir

Eski Kuyumcular Mah. Anafartalar Cad. Acarlar İş Merkezi Dış Kapı No : 23 İç Kapı No : 1
Karesi - BALIKESİR Tel: (0266) 999 12 40 (pbx) Faks:

Bandırma

Dere Mah. Ordu Cad. Kapı No:3 İç Kapı No:2 Bandırma/ BALIKESİR Tel: (0226) 999 10 75
(pbx) Faks:

Bodrum

Çırkan Mah. Atatürk Bul. No: 16 C - İç Kapı Muğla/ BODRUM Tel: (0252) 316 32 70 (pbx)
Faks: (0252) 316 92 70

Bursa

Fethiye Mah. Sanayi Cad., Corner Plus İş Merkezi No:263 Kat:2 D:22/26 Nilüfer/BURSA
Tel: (0224) 220 51 50 (pbx) Faks: (0224) 220 50 99

Bursa - Nilüfer

Oduluk Mah. Liman Cad. No:7 Nilüfer / BURSA Tel: (0224) 275 35 50 (pbx) Faks: (0224) 451
79 66

Çanakkale

Kemalpaşa Mah. Şair Ece Ayhan Meydanı Dış Kapı No: 22 Kat: 2 İç Kapı No:2 Merkez /
ÇANAKKALE Tel: (0286) 999 17 02 (pbx) Faks:

Çorlu

Zafer Mah. Cumhuriyet Bulvarı Dış Kapı No:9T1 İç Kapı No:114 Çorlu TEKİRDAĞ Tel: (0282)
888 96 20 (pbx) Faks:

Çorum - Merkez

Yavruturna Mah. 1. Maliye Sok. No: 1 Kat: 4 D: 22 Çorum Tel: (0364) 211 11 45 (pbx)
Faks: (0364) 201 05 63

Denizli - Merkez

Saraylar Mah. İkinci Ticari Yol Sok. No: 32 Kat: 4 DENİZLİ Tel: (0258) 263 80 15 (pbx) Faks:
(0258) 241 91 01

Edirne - Merkez

Sabuni Mah. Banka Aralığı Sok. Kardeşler İş Merkezi No:10/19 Merkez/EDİRNE Tel:
(0284) 212 25 30 (pbx) Faks: (0284) 213 37 78

Elazığ - Merkez

Yeni Mah. Gazi Cd. No: 28/3 ELAZIĞ Tel: (0424) 233 28 01 (pbx) Faks: (0424) 233 27 35

Eskişehir - Merkez

Akarbaşı Mah. Atatürk Bulvarı No : 77 A Odunpazarı / ESKİŞEHİR Tel: (0222) 230 09 08
(pbx) Faks: (0222) 220 37 02

Etiler Private

Etiler Mah. Yıldız Çiçeği Sok. No:11 Beşiktaş/İstanbul Tel: (0212) 999 50 11 (pbx) Faks:

Gaziantep

İncili Pınar Mah. Nail Bilen Cad. Uğur Plaza Sitesi Uğur Plaza Blok No: 5 İç Kapı No: 35
Şehitkamil / Gaziantep Tel: (0342) 909 01 54 (pbx) Faks:

İstanbul - Ataşehir

Barbaros Mah. İhlamur Bulvarı Sarkaç Sok. Ağaoglu My Prestige No:1 D: 12-13 Ataşehir/
İSTANBUL Tel: (0216) 560 37 00 (pbx) Faks: (0216) 688 67 86

İstanbul - Bakırköy

Cevizlik Mah. Muhasebeci Sok. Neşe Han No: 1 Kat:3 Bakırköy/İSTANBUL Tel: (0212) 660
85 25 (pbx) Faks: (0212) 570 03 03

İstanbul - Kapalıçarşı

Kürkçüler Sk. No: 25 Eminönü/Kapalıçarşı/İSTANBUL Tel: (0212) 513 40 01 (pbx) Faks:
(0212) 527 16 86

İstanbul - Maltepe

Bağlarbaşı Mah. Bağdat Caddesi. Gedik İş Merkezi A Blok No: 414 Kat: 2 Daire: 22
İSTANBUL Tel: (0216) 399 00 42 (pbx) Faks: (0216) 399 18 17

İstanbul - Tophane

Necatibey Cad. Alipaşa Degirmen Sok. No: 24 34425 Tophane/Karaköy/ İSTANBUL Tel:
(0212) 251 60 06 (pbx) Faks: (0212) 293 49 03

İstanbul - Ümraniye

İnkılap Mah. Küçüksu Cad. Çeşminaz Sok. NO:2/7 Kat:3 Ümraniye Tel: (0216) 461 33 90
(pbx) Faks: (0216) 328 10 32

İzmir - Alsancak

Cumhuriyet Bulvarı Arpacıoğlu Apt. No:139 Kat:3 Alsancak İZMİR Tel: (0232) 465 10 20 (pbx)
Faks: (0232) 464 66 22

Karabük - Merkez

Bayır Mah. Menderes Cad. Çebioğlu Twin Towers B Blok Dış Kapı No :2 İç Kapı No : 107
Merkez / Karabük Tel: (0370) 502 15 90 (pbx) Faks: (0370) 502 15 93

Kayseri

Hunat Mah. Postalar Geçidi Sok. No:1 / 206 Tel: (0352) 221 36 29 (pbx) Faks: (0352) 221 48
27

Kocaeli - Gebze

Hacı Halil Mah. Hükümet Cad. No: 95 Gebze/KOCAELİ Tel: (0262) 642 34 00 (pbx) Faks:
(0262) 641 82 01

Kocaeli - İzmit Şubesi

Körfez Mahallesi Ankara Karayolu Cad. Dış Kapı No : 123/ 2 İç Kapı No : 9 İzmit / Kocaeli Tel:
(0262) 999 18 14 (pbx) Faks: (0216) 377 11 36

Konya - Selçuklu

Beyazıt Mahallesi, Hüsnü Aşk Sok. Bezirci İş Merkezi Kat:4 D:403 Selçuklu / KONYA Tel:
(0332) 238 59 60 (pbx) Faks: (0332) 238 59 75

Malatya - Battalgazi

Büyük Hüseyin Bey Mah. Atatürk Cad. Anadolu İş Merkezi K: 3 No: 23 D: 9-10-11 Battalgazi /
MALATYA Tel: (0422) 325 62 67 (pbx) Faks: (0422) 322 23 72

Manisa - Merkez

Anafartalar Mah. Mustafa Kemal Paşa Cad. Kamil Menteş Apt. No: 34/1 MANİSA Tel:
(0236) 239 42 98 (pbx) Faks: (0236) 239 43 02

Mersin - Akdeniz

Mahmudiye Mah. Atatürk Cad. Adil Kanun İş Hanı Kat: 2 Akdeniz / MERSİN Tel: (0324) 238 18
18 (pbx) Faks: (0324) 231 22 52

Muğla - Fethiye

Babataş Mah. 774. Sok. No.2 Fethiye / Muğla Tel: (0252) 612 07 60 (pbx) Faks: (0252)
612 36 46

Sakarya - Adapazarı

Tiğçılar Mah. Yenicami Sok. Dış Kapı No:5 İç Kapı No: 201 Adapazarı- Sakarya Tel: (0264)
279 83 89 (pbx) Faks: (0264) 281 03 88

Samsun - İlkadım

Kale Mah. Kaptanağa Sok. No: 18/41 Mecit Turan İş Merkezi İlkadım- Samsun Tel: (0362)
431 63 43 (pbx) Faks: (0362) 431 33 89

Trabzon - Ortahisar

Kemer kaya Mah. K.Maraş Cad. Ticaret Mektep Sk. Ustaömeroğlu İş Merkezi No: 9/9
Ortahisar/TRABZON Tel: (0462) 326 09 97 (pbx) Faks: (0462) 326 38 67

Uşak - Merkez

İsmetpaşa Cad. No: 63 K: 2 Mavi Plaza UŞAK Tel: (0276) 227 27 44 (pbx) Faks: (0276)
227 27 37

Zonguldak - Ereğli

Müftü Mahallesi Süheyla Erel Sokak. No:2/1 Ay City İş Merkezi 7. Kat Ofis No:85 Karadeniz
Ereğli / ZONGULDAK Tel: (0372) 329 10 00 (pbx) Faks: (0372) 316 66 30