



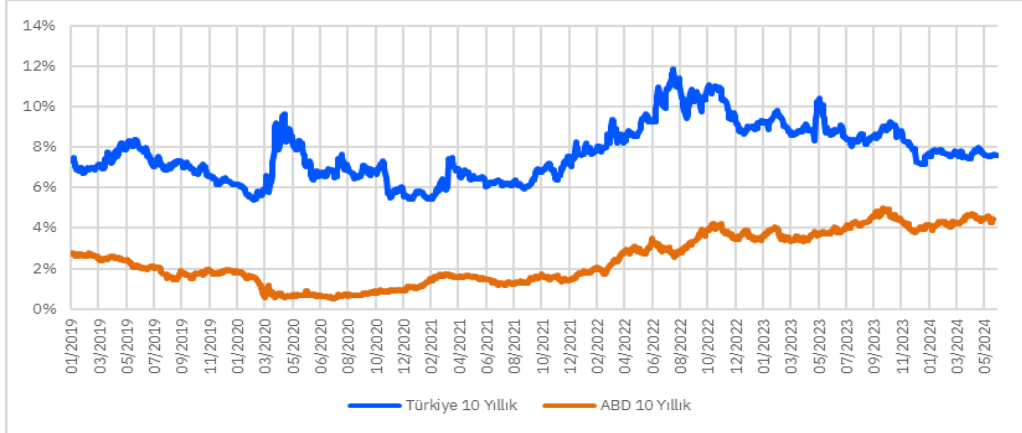
Eurobond Fiyat Bülteni

10/06/2024

Türkiye 5 Yıllık CDS



Türkiye ve ABD 10Y Faizi



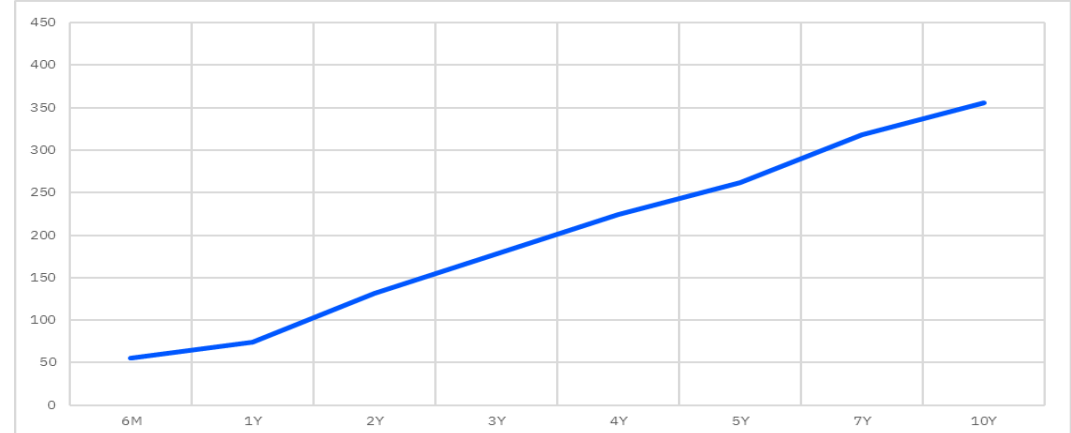
Benchmark Tahviller

10/06/2024	Fiyat	Haftalık Getiri (%)
Türkiye 2029	102.224	6.97
Brezilya 2030	94.003	5.84
Güney Afrika	90.654	6.89
ABD 10Y	99.344	4.46
Almanya 10Y	96.303	2.63

5 Yıllık CDS

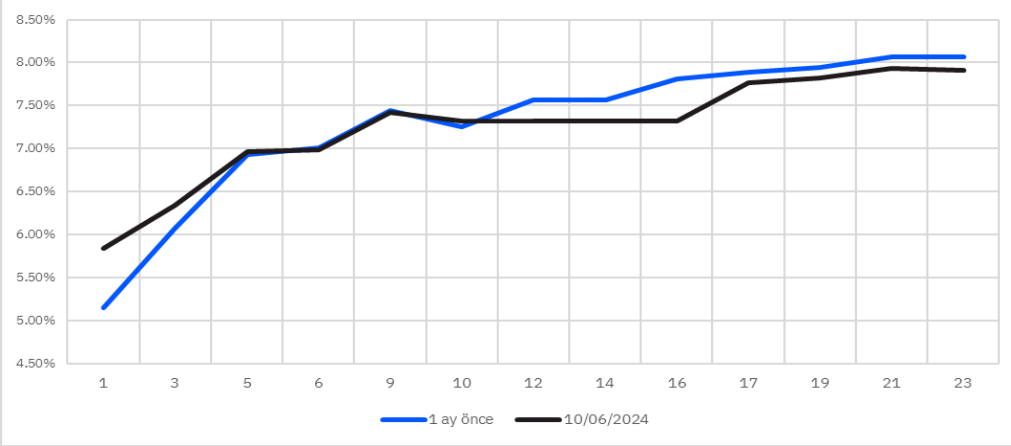
10/06/2024	Fiyat	Haftalık Değişim (bps)
Türkiye	261.650	2.83
Brezilya	146.719	4.40
Güney Afrika	233.541	-0.04

Türkiye CDS Eğrisi

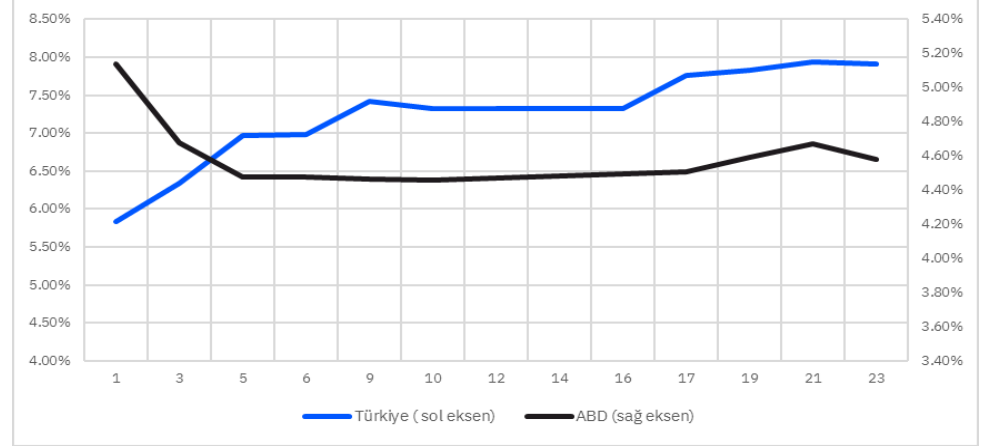




Türkiye Eurobond Verim Eğrisi



Türkiye ABD Verim Eğrileri



Türkiye 15/01/2030 Vadeli Eurobond Fiyat Grafiği



Türkiye 15/01/2030 Vadeli Eurobond Faiz Grafiği (%)



Tanım	ISIN Kodu	Tahvil Tipi	Nominal	Sonraki Kupon Ödemesi Kalan Gün	Vade	Kupon	İhraç Büy. (Milyar)	Alış Getiri	Alış Fiyatı	Satış Fiyatı	Satış Getiri	Ortalama Kirliliği	Para Birimi	Moody's Derece
Devlet Tahvili - Minimum 2.000 nominal										Fiyat verileri anlıktır ve gün içerisinde değişiklik gösterebilmektedir.				
TÜRKİYE CUMHURİYETİ	US900123AW05	Sr Unsecured	2,000	55	05/02/2025	7.375	3.25	6.090	101.495	99.716	6.690	103.187	USD	B3
TÜRKİYE CUMHURİYETİ	US900123AL40	Sr Unsecured	1,000	34	15/01/2030	11.875	1.50	6.320	126.527	123.925	6.544	130.042	USD	B3
TÜRKİYE CUMHURİYETİ	US900123AT75	Sr Unsecured	2,000	64	14/02/2034	8.000	1.50	7.212	106.106	103.962	7.317	107.634	USD	B3
TÜRKİYE CUMHURİYETİ	US900123AY60	Sr Unsecured	2,000	98	17/03/2036	6.875	2.75	7.507	95.802	93.626	7.611	96.318	USD	B3
TÜRKİYE CUMHURİYETİ	US900123BB58	Sr Unsecured	2,000	86	05/03/2038	7.250	1.00	7.463	98.875	96.543	7.574	99.642	USD	B3
Devlet Tahvilleri - Minimum 200.000 Nominal														
TÜRKİYE CUMHURİYETİ	US900123CV04	Sr Unsecured	200,000	60	10/08/2024	6.350	2.25	4.016	101.066	99.153	7.106	102.244	USD	B3
TÜRKİYE CUMHURİYETİ	US900123CW86	Sr Unsecured	200,000	156	14/11/2024	5.600	2.50	5.330	100.803	98.750	6.903	100.197	USD	B3
TÜRKİYE CUMHURİYETİ	US900123CX69	Sr Unsecured	200,000	94	13/03/2025	4.250	2.00	5.844	99.531	97.411	6.846	99.510	USD	B3
TÜRKİYE CUMHURİYETİ	US900123CZ18	Sr Unsecured	200,000	125	14/10/2025	6.375	2.50	5.992	101.177	98.999	6.604	101.097	USD	B3
TÜRKİYE CUMHURİYETİ	US900123DB31	Sr Unsecured	200,000	45	26/01/2026	4.750	1.75	6.203	98.479	96.563	6.548	99.302	USD	B3
TÜRKİYE CUMHURİYETİ	US900123CJ75	Sr Unsecured	200,000	125	14/04/2026	4.250	1.50	6.059	97.585	95.421	6.515	97.176	USD	B3
TÜRKİYE CUMHURİYETİ	US900123CK49	Sr Unsecured	200,000	120	09/10/2026	4.875	3.00	6.204	97.851	95.740	6.544	97.635	USD	B3
TÜRKİYE CUMHURİYETİ	US900123CL22	Sr Unsecured	200,000	106	25/03/2027	6.000	3.25	6.346	99.818	97.646	6.655	99.999	USD	B3
TÜRKİYE CUMHURİYETİ	USM88269US88	Sr Unsecured	200,000	105	24/09/2027	8.600	2.00	6.465	106.914	104.736	6.723	107.664	USD	B3
TÜRKİYE CUMHURİYETİ	US900123DF45	Sr Unsecured	200,000	34	15/01/2028	9.875	3.50	6.595	111.034	108.892	6.817	113.968	USD	B3
TÜRKİYE CUMHURİYETİ	US900123CP36	Sr Unsecured	200,000	67	17/02/2028	5.125	2.00	6.600	95.935	94.001	6.772	96.591	USD	B3
TÜRKİYE CUMHURİYETİ	US900123CQ19	Sr Unsecured	200,000	135	24/10/2028	6.125	2.75	6.707	98.519	96.553	6.861	98.336	USD	B3
TÜRKİYE CUMHURİYETİ	US900123DH01	Sr Unsecured	200,000	95	14/03/2029	9.375	2.25	7.018	110.078	107.959	7.189	111.284	USD	B3
TÜRKİYE CUMHURİYETİ	US900123CT57	Sr Unsecured	200,000	137	26/04/2029	7.625	3.00	6.968	103.364	101.084	7.182	103.177	USD	B3
TÜRKİYE CUMHURİYETİ	US900123CY43	Sr Unsecured	200,000	94	13/03/2030	5.250	2.00	6.989	92.564	90.214	7.204	92.672	USD	B3
TÜRKİYE CUMHURİYETİ	US900123DJ66	Sr Unsecured	200,000	32	13/07/2030	9.125	2.50	7.174	110.179	108.001	7.326	112.841	USD	B3
TÜRKİYE CUMHURİYETİ	US900123DA57	Sr Unsecured	200,000	34	15/01/2031	5.950	2.25	7.213	94.153	91.871	7.392	95.425	USD	B3
TÜRKİYE CUMHURİYETİ	US900123DC14	Sr Unsecured	200,000	15	26/06/2031	5.875	1.75	7.205	93.453	91.193	7.371	95.016	USD	B3
TÜRKİYE CUMHURİYETİ	US900123DG28	Sr Unsecured	200,000	38	19/01/2033	9.375	2.75	7.416	112.986	110.785	7.535	115.583	USD	B3
TÜRKİYE CUMHURİYETİ	US900123DD96	Sr Unsecured	200,000	101	20/09/2033	6.500	1.50	7.318	95.250	92.987	7.453	95.581	USD	B3
TÜRKİYE CUMHURİYETİ	US900123DK30	Sr Unsecured	200,000	157	15/05/2034	7.625	3.00	7.448	101.917	99.841	7.545	101.430	USD	B3
TÜRKİYE CUMHURİYETİ	US900123BJ84	Sr Unsecured	200,000	33	14/01/2041	6.000	3.00	7.765	84.386	81.978	7.889	85.632	USD	B3
TÜRKİYE CUMHURİYETİ	US900123CB40	Sr Unsecured	200,000	127	16/04/2043	4.875	3.00	7.824	71.874	69.849	7.905	71.606	USD	B3
TÜRKİYE CUMHURİYETİ	US900123CG37	Sr Unsecured	200,000	67	17/02/2045	6.625	3.00	7.932	87.505	85.466	8.003	88.583	USD	B3
TÜRKİYE CUMHURİYETİ	US900123CM05	Sr Unsecured	200,000	153	11/05/2047	5.750	3.50	7.907	78.027	76.044	7.975	77.515	USD	B3
TÜRKİYE CUMHURİYETİ	XS1843443356	Sr Unsecured	100,000	292	31/03/2025	4.625	1.25	3.780	101.329	99.467	4.369	101.323	EUR	B3
TÜRKİYE CUMHURİYETİ	XS1909184753	Sr Unsecured	100,000	249	16/02/2026	5.200	1.50	4.037	102.531	100.523	4.414	103.189	EUR	B3
TÜRKİYE CUMHURİYETİ	XS2361850527	Sr Unsecured	100,000	26	08/07/2027	4.375	1.50	4.300	100.905	98.815	4.545	103.924	EUR	B3

Eurobond Fiyat Bülteni

10/06/2024

Tanım	ISIN Kodu	Tahvil Tipi	Nominal	Sonraki Kupon Ödemesi Kalan Gün	Vade	Kupon	İhraç Büy. (Milyar)	Alış Getiri	Alış Fiyatı	Satış Fiyatı	Satış Getiri	Ortalama Kırlı Fiyat	Para Birimi	Moody's Derece
Özel sektör - (Finans)										Fiyat verileri anlıktır ve gün içerisinde değişiklik gösterebilmektedir.				
YAPI VE KREDİ BANKASI AS	XS2734860203	Sr Unsecured	200,000	8	20/06/2024	7.650	0.02	(9.943)	101.100	99.303	7.247	103.899	USD	-
YAPI VE KREDİ BANKASI	XS1634372954	Sr Unsecured	200,000	9	21/06/2024	5.850	0.50	1.876	100.798	99.249	7.680	102.802	USD	B3
QNB FINANSBANK /TURKEY	XS1959391019	Sr Unsecured	200,000	87	07/09/2024	6.875	0.65	5.320	101.040	99.399	6.335	102.034	USD	B2
YAPI VE KREDİ BANKASI	XS1958649854	Sr Unsecured	200,000	125	15/10/2024	8.250	0.50	5.959	101.441	99.859	6.493	101.956	USD	B3
AKBANK TAS	XS2211119313	Sr Unsecured	200,000	156	15/11/2024	6.050	0.05	6.068	100.681	98.879	7.038	100.234	USD	-
TURKIYE SINAI KALKINMA B	XS2100270508	Sr Unsecured	200,000	41	23/01/2025	6.000	0.40	5.893	100.756	98.823	6.792	102.106	USD	B3
TURKIYE VAKIFLAR BANKASI	XS2112797290	Sr Unsecured	200,000	54	05/02/2025	5.250	0.75	5.911	100.278	98.128	7.120	101.055	USD	B3
AKBANK	XS1210422074	Sr Unsecured	200,000	110	31/03/2025	5.125	0.50	5.812	100.162	98.152	6.609	100.182	USD	B3
FIBA YENILENEBİLİR HOLDİ	XS2734292043	Sr Unsecured	200,000	3	15/12/2025	8.600	0.05	5.727	104.794	102.638	6.246	107.944	USD	-
TURKIYE VAKIFLAR BANKASI	XS2266963003	Sr Unsecured	200,000	26	08/01/2026	6.500	0.75	6.456	100.759	98.546	7.010	102.433	USD	B3
TURKIYE SINAI KALKINMA B	XS2281369301	Sr Unsecured	200,000	32	14/01/2026	5.875	0.35	6.544	99.699	98.048	6.714	101.289	USD	B3
AKBANK	XS2131335270	Sr Unsecured	200,000	55	06/02/2026	6.800	0.50	6.488	101.169	99.536	6.639	102.733	USD	B3
TC ZIRAAT BANKASI	XS2274089288	Sr Unsecured	200,000	82	02/03/2026	5.375	0.60	6.840	98.346	96.635	7.038	98.984	USD	B3
TURK İHRACAT KR	XS2332876106	Sr Unsecured	200,000	24	06/07/2026	5.750	0.75	6.810	98.683	96.547	7.204	100.107	USD	B3
TC ZIRAAT BANKASI AS	XS2581381634	Sr Unsecured	200,000	50	01/08/2026	9.500	0.50	6.756	106.059	104.259	6.954	108.616	USD	B3
TC ZIRAAT BANKASI AS	XS2581381634	Sr Unsecured	200,000	50	01/08/2026	9.500	0.50	6.756	106.059	104.259	6.954	108.616	USD	B3
TURKIYE VAKIFLAR BANKASI	XS2386558113	Sr Unsecured	200,000	111	01/10/2026	5.500	0.50	6.747	98.071	95.755	7.192	97.998	USD	-
DENİZBANK AS	XS2739602444	Sr Unsecured	200,000	17	30/12/2026	7.250	0.01	7.480	100.170	97.770	7.922	102.253	USD	-
TURKIYE GARANTI BANKASI	XS1617531063	Subordinated	200,000	165	24/05/2027	7.177	0.75	7.418	100.066	97.869	7.726	99.326	USD	Caa2
ODEA BANK	XS1655085485	Subordinated	200,000	50	01/08/2027	8.606	0.30	11.604	92.978	91.465	11.650	95.353	USD	Caa3
FİBANKA	XS1386178237	Subordinated	200,000	104	24/11/2027	9.797	0.30	9.478	101.200	99.800	9.478	102.630	USD	-
TURKIYE İS BANKASI	XS1623796072	Subordinated	200,000	17	29/06/2028	9.192	0.50	7.719	105.731	103.481	7.961	108.768	USD	Caa3
TURKIYE VAKIFLAR BANKASI	XS2677517497	Sr Unsecured	200,000	122	12/10/2028	9.000	0.75	7.545	105.975	103.948	7.713	106.462	USD	-
YAPI VE KREDİ BANKASI AS	XS2445343689	Sr Unsecured	200,000	126	16/10/2028	9.250	0.80	7.424	107.358	105.589	7.521	107.912	USD	B3
TC ZIRAAT BANKASI AS	XS2741927805	Sr Unsecured	200,000	34	16/01/2029	8.000	0.50	7.615	102.158	100.381	7.713	104.514	USD	B3
AKBANK TAS	XS2783589844	Jr Subordinated	200,000	2	14/03/2029	9.369	0.60	9.604	100.602	98.702	9.652	101.942	USD	-
TURKIYE İS BANKASI	XS2106022754	Subordinated	200,000	40	22/01/2030	7.750	0.75	10.263	100.371	98.857	10.290	102.628	USD	Caa3
YAPI VE KREDİ BANKASI	XS2286436451	Subordinated	200,000	40	22/01/2031	7.875	0.50	10.618	100.764	98.983	10.698	102.936	USD	Caa2
AKBANK	XS2355183091	Subordinated	200,000	10	22/06/2031	6.800	0.50	9.555	98.696	97.176	9.578	101.147	USD	-
YAPI VE KREDİ BANKASI AS	XS2741069996	Subordinated	200,000	35	17/01/2034	9.250	0.65	8.970	103.754	101.755	9.062	106.480	USD	Caa2
TURK EKONOMİ BANKASI AS	XS2744911830	Subordinated	200,000	35	17/01/2034	9.375	0.40	9.022	104.237	102.243	9.113	107.016	USD	-

Tanım	ISIN Kodu	Tahvil Tipi	Nominal	Sonraki Kupon Ödemesi Kalan Gün	Vade	Kupon	İhraç Büy. (Milyar)	Alış Getiri	Alış Fiyatı	Satış Fiyatı	Satış Getiri	Ortalama Kırlı Fiyat	Para Birimi	Moody's Derece
Özel sektör - (Finans dışı)										Fiyat verileri anlıktır ve gün içerisinde değişiklik gösterebilmektedir.				
TURK TELEKOM	XS1028951264	Sr Unsecured	200,000	7	19/06/2024	4.875	0.50	3.406	100.727	99.286	5.468	102.349	USD	-
COCA -COLA ICECEK	XS1577950402	Sr Unsecured	200,000	99	19/09/2024	4.215	0.50	6.020	100.206	98.632	6.674	100.391	USD	WR
TURKIYE PETROL RAFINERİ	XS1686704948	Sr Unsecured	200,000	128	18/10/2024	4.500	0.70	6.829	99.888	98.363	7.196	99.801	USD	B2
TURK TELEKOM	XS1955059420	Sr Unsecured	200,000	77	28/02/2025	6.875	0.50	6.127	101.200	99.731	6.227	102.452	USD	-
KOC HOLDING	XS1961766596	Sr Unsecured	200,000	91	11/03/2025	6.500	0.75	4.453	102.179	98.275	7.918	101.870	USD	B2
TURKCELL	XS1298711729	Sr Unsecured	200,000	125	15/10/2025	5.750	0.50	6.374	99.900	98.333	6.506	100.027	USD	B2u
ULKER	XS2241387500	Sr Unsecured	200,000	140	30/10/2025	6.950	0.65	7.169	100.406	98.792	7.334	100.410	USD	-
ISTANBUL METROPOLITAN	XS2010029234	Sr Unsecured	200,000	180	09/12/2025	6.375	0.58	6.929	99.927	97.550	7.638	98.792	USD	B3
TURK SISE VE CAM	XS1961010987	Sr Unsecured	200,000	94	14/03/2026	6.950	0.70	6.705	101.085	99.585	6.766	102.034	USD	B2
PEGASUS HAVA	XS2337336445	Sr Unsecured	200,000	140	30/04/2026	9.250	0.38	8.192	102.496	100.876	8.319	102.765	USD	-
ARCELİK	XS2346972263	Sr Unsecured	100,000	349	27/05/2026	3.000	0.35	4.611	97.749	95.559	5.055	96.786	EUR	-
ZORLU YENILENEBİLİR	XS2346915890	Secured	200,000	172	01/06/2026	9.000	0.30	9.819	99.259	97.286	10.150	98.548	USD	-
HYUNDAI	XS2362559481	Sr Unsecured	200,000	30	12/07/2026	1.625	0.30	5.704	92.791	91.267	5.772	92.706	USD	A3
ISTANBUL METROPOLITAN	XS2468421248	Sr Unsecured	200,000	122	12/04/2027	10.750	0.31	7.672	108.383	106.150	7.991	109.058	USD	B3
TURKCELL	XS1803215869	Sr Unsecured	200,000	121	11/04/2028	5.800	0.50	6.943	96.902	95.049	7.083	96.958	USD	-
ANADOLU EFES	XS2355105292	Sr Unsecured	200,000	17	29/06/2028	3.375	0.50	6.897	88.442	85.239	7.464	88.369	USD	-
TAV HAVALIMANLARI	XS2729164462	Sr Unsecured	200,000	178	07/12/2028	8.500	0.40	7.829	103.197	101.322	7.955	102.378	USD	-
ISTANBUL METROPOLITAN	XS2730249997	Sr Unsecured	200,000	177	06/12/2028	10.500	0.72	8.237	109.040	106.848	8.442	108.119	USD	B3
MERSİN ULUSLARARASI LİMA	XS2696793012	Sr Unsecured	200,000	156	15/11/2028	8.250	0.60	7.503	103.458	101.770	7.580	103.233	USD	-
ARCELİK	XS2695038401	Sr Unsecured	200,000	105	25/09/2028	8.500	0.50	7.278	105.111	103.475	7.342	106.111	USD	-
COCA -COLA ICECEK	XS2434515313	Sr Unsecured	200,000	38	20/01/2029	4.500	0.50	6.453	93.018	91.218	6.560	93.893	USD	-

Sukuk

HAZINE MUSTESARLIĞI	XS1141043296	Sr Unsecured	200,000	166	25/11/2024	4.489	1.00	5.112	100.423	98.424	6.479	99.598	USD	B3
HAZINE MUSTESARLIĞI	XS2523929474	Sr Unsecured	200,000	154	13/11/2025	9.758	2.50	5.881	105.897	103.823	6.367	105.646	USD	B3
TURK İHRACAT KR BK	XS2395576437	Sr Unsecured	200,000	49	31/01/2026	9.375	0.50	6.463	105.132	103.144	6.838	107.576	USD	B3
HAZINE MUSTESARLIĞI	XS2351109116	Sr Unsecured	200,000	10	22/06/2026	5.125	2.50	6.117	98.832	96.721	6.502	100.197	USD	B3
HAZINE MUSTESARLIĞI VARL	XS2441287773	Sr Unsecured	200,000	73	24/02/2027	7.250	3.00	6.430	102.689	100.587	6.715	103.813	USD	B3

* Bültendeki tüm veriler Bloomberg'den alınmıştır.

Burada yer alan bilgiler Gedik Yatırım tarafından bilgilendirme amacıyla hazırlanmıştır. Yatırım bilgi, yorum ve tavsiyeleri yatırım danışmanlığı kapsamında değildir. Yatırım danışmanlığı hizmeti; aracı kurumlar, portföy yönetim şirketleri, mevduat kabul etmeyen bankalar ile müşteri arasında imzalanacak yatırım danışmanlığı sözleşmesi çerçevesinde sunulmaktadır. Burada yer alan yorum ve tavsiyeler, herhangi bir yatırım aracının alım satım önerisi ya da getiri vaadi olarak yorumlanmamalıdır. Bu görüşler mali durumunuz ile risk ve getiri tercihlerinize uygun olmayabilir ve sadece burada yer alan bilgilere dayanarak yatırım kararı verilmesi beklentilerinize uygun sonuçlar doğurmayabilir. Burada yer alan fiyatlar, veriler ve bilgilerin tam ve doğru olduğu garanti edilemez; içerik, haber verilmeksizin değiştirilebilir. Tüm veriler, Gedik Yatırım tarafından güvenilir olduğuna inanılan kaynaklardan alınmıştır. Bu kaynakların kullanılması nedeni ile ortaya çıkabilecek hatalardan Gedik Yatırım sorumlu değildir. Değerli yatırımcılarımız, takip ettiğiniz hisselerle ilişkin analiz ve dealing hizmetlerimiz için bize 24 saat aşağıdaki numaralardan ulaşabilirsiniz.