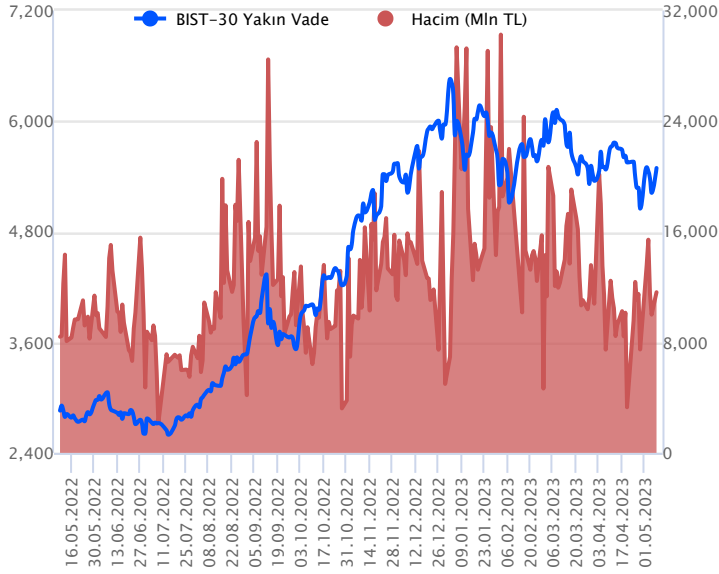


| Sözleşme Kodu             | Vade Ayı   | Uzlaşma Fiyatı | Önceki Uzlaşma Fiyatı | Değişim | Değişim Puan | Gün İçi Yüksek | Gün İçi Düşük | İşlem Miktarı | İşlem Hacim       | Açık Pozisyon | Açık Pozisyon Değişimi | Vadeye Kalan Gün Sayısı | Takasbank Başlangıç Teminatı % |
|---------------------------|------------|----------------|-----------------------|---------|--------------|----------------|---------------|---------------|-------------------|---------------|------------------------|-------------------------|--------------------------------|
| <b>ENDEKS KONTRATLARI</b> |            |                |                       |         |              |                |               |               |                   |               |                        |                         |                                |
| F_XU0300623               | 26.06.2023 | 5,481.00       | 5,225.00              | 4.90 %  | 256.00       | 5,509.25       | 5,190.00      | 217,213.00    | 11,621,131,695.00 | 269,408.00    | -7,956.00              | 49                      | 15                             |
| F_XU0300823               | 31.08.2023 | 5,980.75       | 5,732.00              | 4.34 %  | 248.75       | 5,995.00       | 5,718.25      | 893.00        | 52,209,170.00     | 1,248.00      | 125.00                 | 115                     | 15                             |

## BIST 30 Yakın Vadeli Kontratı



Haziran vadeli endeks sözleşmesinde geçen hafta satış baskısı yoğun hissedilirken, yeni hafta ise sert tepki yükselişleri ile başladı. Yükseliş eğilimine bankacılık, ulaştırma ve holding sektörleri öncülük etti. Sözleşme dün 5.190,00 ile 5.509,25 seviyeleri arasında dalgalanarak günü %4,90'lık yükselişle 5.481,00 uzlaşma fiyatından tamamladı. Akşam seansı kapanışı ise uzlaşma fiyatının üzerinde 5.491,00 seviyesinden gerçekleşti. Hafta sonu yapılacak seçimler öncesi sözleşmede yurt dışı piyasalardan bağımsız volatilitenin çift yönlü olarak devam edebileceğini değerlendiriyoruz. Bu bağlamda yatırımcıları kaldıraç seviyelerini ayarlamaları ve aktif bir stop loss stratejisine bağlı kalmaların önem arz ettiğini düşünüyoruz. Dünkü alıcılı seyirlerin ardından sözleşmenin güne volatil bir başlangıç yapmasını bekliyoruz.

Sözleşmede bugün 5.527 – 5.535 aralığını direnç olarak izliyoruz. Bu aralık üzerindeki kalıcı fiyat hareketlerinde 5.590 – 5.630 ve 5.695 seviyeleri sıralı direnç noktaları olarak takip edilebilir. Aşağıda ise 5.450 ve 5.410 seviyeleri destek seviyeleri olup, 5.410 altındaki kalıcı fiyat hareketlerinde 5.360 ve 5.260 seviyeleri destek olarak gündeme gelebilir.

## Endeks - 30 Yakın Vade Aracı Kurum Dağılımı Günlük Değişim

| Long              |         |         | Short            |         |         |
|-------------------|---------|---------|------------------|---------|---------|
| Kurum             | Net Lot | Pay (%) | Kurum            | Net Lot | Pay (%) |
| Garanti BBVA      | 8.386   | 38      | Tacirler Yatırım | 4.166   | 19      |
| Meksa Yatırım     | 3.171   | 14      | Deniz Yatırım    | 2.914   | 13      |
| İnfo Yatırım      | 3.008   | 14      | Ak Yatırım       | 2.664   | 12      |
| Bank of America   | 2.828   | 13      | İş Yatırım       | 2.020   | 9       |
| A1 Capital Menkul | 1.441   | 7       | Tera Yatırım     | 1.968   | 9       |
| Diğer             | 3.143   | 14      | Diğer            | 8.245   | 8       |

İlk 5 Kurum Alım Ağırlıklı

## Endeks - 30 Yakın Vade Aracı Kurum Dağılımı Tüm Vade

| Long               |         |         | Short            |         |         |
|--------------------|---------|---------|------------------|---------|---------|
| Kurum              | Net Lot | Pay (%) | Kurum            | Net Lot | Pay (%) |
| Teb Yatırım        | 100.807 | 60      | İş Yatırım       | 62.008  | 37      |
| Yapı Kredi Yatırım | 44.761  | 27      | Tacirler Yatırım | 39.974  | 24      |
| Bank of America    | 8.701   | 5       | HSBC Yatırım     | 11.115  | 7       |
| Deniz Yatırım      | 6.188   | 4       | Oyak Yatırım     | 10.593  | 6       |
| İnfo Yatırım       | 2.744   | 2       | Ak Yatırım       | 10.363  | 6       |
| Diğer              | 5.625   | 3       | Diğer            | 34.766  | 21      |

İlk 5 Kurum Alım Ağırlıklı

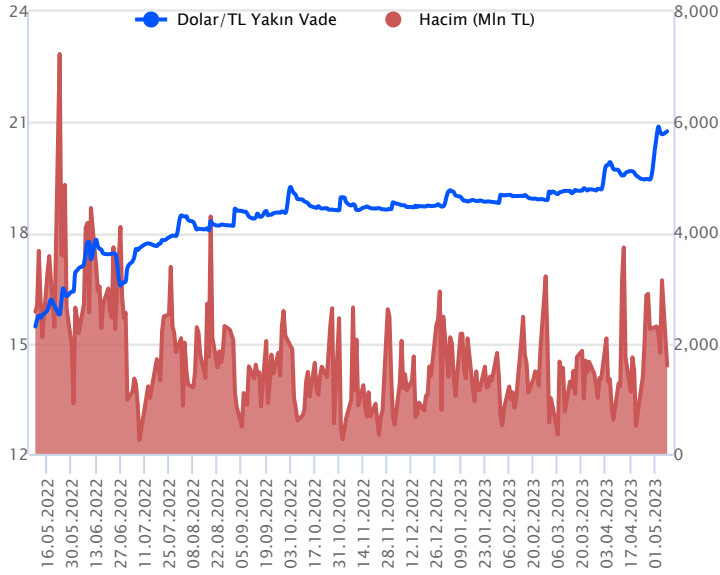


## Fiyat (%) Açık Pozisyon (%) Yorum

| Fiyat (%) | Açık Pozisyon (%) | Yorum   |
|-----------|-------------------|---|
| Artış     | Artış             | Yükselişin devamlılığı için sinyal olarak kabul edilebilir. |
| Artış     | Azalış            | Yükselişin desteklenmediğini gösterir.                      |
| Azalış    | Artış             | Düşüşlerin devamlılığı için sinyal olarak kabul edilebilir. |
| Azalış    | Azalış            | Düşüşlerin desteklenmediğini gösterir.                      |

| Sözleşme Kodu            | Vade Ayı   | Uzlaşma Fiyatı | Önceki Uzlaşma Fiyatı | Değişim | Değişim Puan | Gün İçi Yüksek | Gün İçi Düşük | İşlem Miktarı | İşlem Hacim   | Açık Pozisyon | Açık Pozisyon Değişimi | Vadeye Kalan Gün Sayısı | Takasbank Başlangıç Teminatı % |
|--------------------------|------------|----------------|-----------------------|---------|--------------|----------------|---------------|---------------|---------------|---------------|------------------------|-------------------------|--------------------------------|
| <b>DÖVİZ KONTRATLARI</b> |            |                |                       |         |              |                |               |               |               |               |                        |                         |                                |
| F_EURTRY0523             | 31.05.2023 | 22.9962        | 22.8633               | 0.58 %  | 0.13         | 23.1659        | 22.9000       | 886           | 20,437,264    | 5,292         | -39                    | 23                      | 15                             |
| F_EURTRY0623             | 26.06.2023 | 24.0437        | 23.9692               | 0.31 %  | 0.07         | 24.3985        | 23.8809       | 503           | 12,122,669    | 2,747         | 67                     | 49                      | 15                             |
| F_EURUSD0523             | 31.05.2023 | 1.1031         | 1.1060                | -0.26 % | 0.00         | 1.1093         | 1.0986        | 4,869         | 104,988,970   | 38,319        | -1,253                 | 23                      | 4                              |
| F_EURUSD0623             | 26.06.2023 | 1.1079         | 1.1068                | 0.10 %  | 0.00         | 1.1118         | 1.1075        | 689           | 14,891,925    | 6,143         | 27                     | 49                      | 4                              |
| F_USDTRY0523             | 31.05.2023 | 20.7594        | 20.6671               | 0.45 %  | 0.09         | 20.8110        | 20.6421       | 76,852        | 1,595,016,389 | 1,107,667     | 3,721                  | 23                      | 14                             |
| F_USDTRY0623             | 26.06.2023 | 21.6402        | 21.5491               | 0.42 %  | 0.09         | 21.7099        | 21.5303       | 62,946        | 1,361,910,758 | 1,186,770     | 34,897                 | 49                      | 14                             |

## Dolar/TL Yakın Vadeli Kontratı



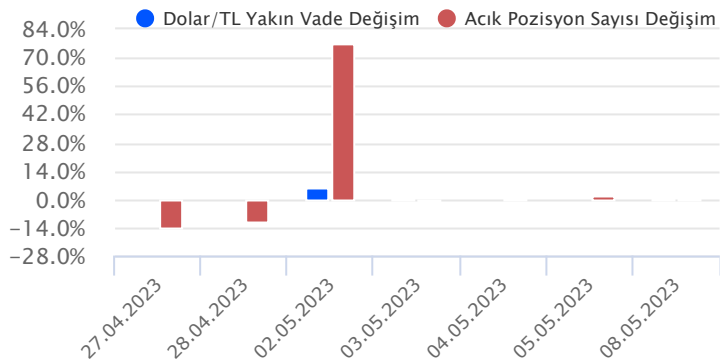
Mayıs vadeli Dolar/TL sözleşmesi dün 20,6421 ile 20,8110 seviyeleri arasında dalgalanarak günü %0,45'lik yükselişle 20,7594 uzlaşma fiyatından tamamladı. Veri akışı bakımından sakin bir günü geride bıraktık. Yurt içerisinde Hazine nakit dengesi nisanda 159,06 milyar TL açık verdi. ABD tarafında toptan stoklar martta bir önceki aya göre değişim göstermedi. Açıklanan verilerin fiyatlamalara etkisi olmadı. Kurda haftanın ilk işlem gününde yatay seyirlerin etkili olduğu görüldü. Gün içi anlık volatiliteler yaşansa da günün genelinde volatiliteler oldukça düşük olduğunu söyleyebiliriz. Bugün yurt içerisinde önemli bir veri akışı bulunmuyor. ABD tarafında ise bazı Fed üyelerinin konuşmaları izlenecek. Verilerin fiyatlamalara etkisinin çok sınırlı kalacağını değerlendiriyoruz. Dolar/TL spot kuru, bu sabah saat 08:30 itibarıyla 19,50'li seviyelerden işlem görüyor. Dolar endeksi ise 101,44 civarında hareket ediyor. Bu görünüm altında sözleşmede bugün yukarıda 20,81 – 20,92 ve 20,97 seviyeleri direnç; aşağıda ise 20,68 - 20,59 ve 20,55 seviyeleri destek olarak takip edilebilir.

## Dolar/TL Yakın Vade Aracı Kurum Dağılımı Günlük Değişim

| Long                       |         |         | Short           |         |         |
|----------------------------|---------|---------|-----------------|---------|---------|
| Kurum                      | Net Lot | Pay (%) | Kurum           | Net Lot | Pay (%) |
| Akbank                     | 9.084   | 35      | Ak Yatırım      | 7.424   | 29      |
| Deniz Yatırım              | 6.327   | 24      | İş Bankası      | 6.419   | 25      |
| Garanti BBVA               | 4.232   | 16      | İş Yatırım      | 3.754   | 14      |
| Alnus Yatırım              | 4.159   | 16      | Halk Yatırım    | 3.582   | 14      |
| Yapı Kredi Yatırım         | 1.379   | 5       | Osmanlı Yatırım | 1.168   | 5       |
| Diğer                      | 870     | 3       | Diğer           | 3.704   | 14      |
| İlk 5 Kurum Alım Ağırlıklı |         |         |                 |         |         |

## Dolar/TL Yakın Vade Aracı Kurum Dağılımı Tüm Vade

| Long                        |         |         | Short               |         |         |
|-----------------------------|---------|---------|---------------------|---------|---------|
| Kurum                       | Net Lot | Pay (%) | Kurum               | Net Lot | Pay (%) |
| İş Yatırım                  | 171.368 | 19      | Akbank              | 276.044 | 31      |
| Bank of America             | 152.202 | 17      | T.C. Merkez Bankası | 156.913 | 18      |
| Yapı Kredi Yatırım          | 118.444 | 13      | Finansbank          | 128.451 | 15      |
| Ak Yatırım                  | 81.577  | 9       | Teb Yatırım         | 109.131 | 12      |
| Deniz Yatırım               | 54.102  | 6       | Fibabank            | 49.947  | 6       |
| Diğer                       | 310.833 | 35      | Diğer               | 168.028 | 19      |
| İlk 5 Kurum Satım Ağırlıklı |         |         |                     |         |         |

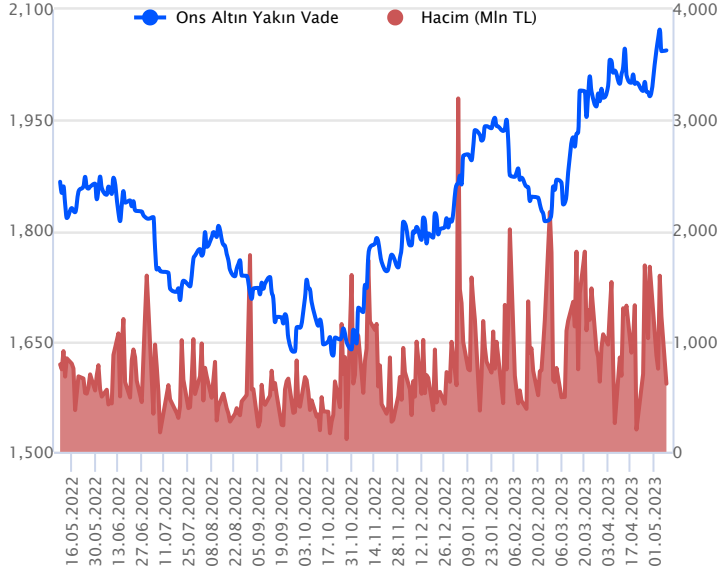


## Fiyat (%) Açık Pozisyon (%) Yorum

|        |        |   |
|--------|--------|---|
| Artış  | Artış  | Yükselişin devamlılığı için sinyal olarak kabul edilebilir. |
| Artış  | Azalış | Yükselişin desteklenmediğini gösterir.                      |
| Azalış | Artış  | Düşüşlerin devamlılığı için sinyal olarak kabul edilebilir. |
| Azalış | Azalış | Düşüşlerin desteklenmediğini gösterir.                      |

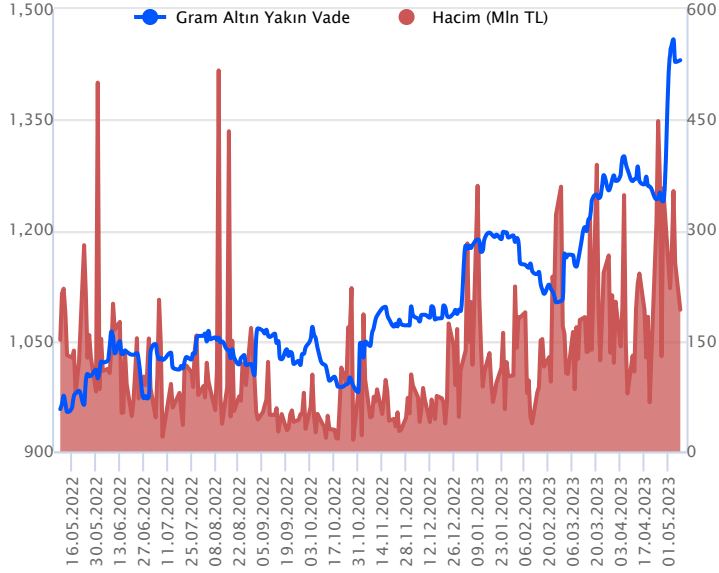
| Sözleşme Kodu            | Vade Ayı   | Uzlaşma Fiyatı | Önceki Uzlaşma Fiyatı | Değişim | Değişim Puan | Gün İçi Yüksek | Gün İçi Düşük | İşlem Miktarı | İşlem Hacim | Açık Pozisyon | Açık Pozisyon Değişimi | Vadeye Kalan Gün Sayısı | Takasbank Başlangıç Teminatı % |
|--------------------------|------------|----------------|-----------------------|---------|--------------|----------------|---------------|---------------|-------------|---------------|------------------------|-------------------------|--------------------------------|
| <b>ALTIN KONTRATLARI</b> |            |                |                       |         |              |                |               |               |             |               |                        |                         |                                |
| F_XAUTRYM0623            | 26.06.2023 | 1,430.820      | 1,423.950             | 0.48 %  | 6.87         | 1,437.400      | 1,424.110     | 134,177       | 192,078,830 | 1,379,336     | -9,988                 | 49                      | 15                             |
| F_XAUTRYM0823            | 31.08.2023 | 1,576.370      | 1,562.610             | 0.88 %  | 13.76        | 1,600.000      | 1,567.110     | 15,042        | 23,722,171  | 55,461        | 2,046                  | 115                     | 15                             |
| F_XAUUSD0623             | 26.06.2023 | 2,047.550      | 2,036.750             | 0.53 %  | 10.80        | 2,052.000      | 2,039.700     | 15,457        | 615,586,429 | 95,250        | -4,211                 | 49                      | 8                              |
| F_XAUUSD0823             | 31.08.2023 | 2,071.800      | 2,058.350             | 0.65 %  | 13.45        | 2,073.900      | 2,064.900     | 944           | 38,046,113  | 2,052         | -65                    | 115                     | 8                              |

## ONS ALTIN Yakın Vadeli Kontratı



Haziran vadeli ons altın sözleşmesi dün 2039,70\$ ile 2052,00\$ arasında dalgalanarak, günü yüzde 0,53 yükselişle 2047,55\$ uzlaşma fiyatından kapattı. Spot piyasada saat 08:30 itibariyle ons altın 2019-2028\$ arasında işlem görüyor. Sözleşmede dün sınırlı olsa yaşanan yükseliş sonrasında bugün için stratejimizi güncelliyoruz. Yeni stratejimiz 2053-2077\$ arasını nötr olarak değerlendiriyoruz. Sözleşme için 2053\$ destek noktası olarak bulunuyor. Bu destek altı kapanışların devamında aşağı yönlü pozisyonların artması beklenebilir. Sözleşme için 2053\$ seviyesinin altında 2073\$ stop seviyesi olmak koşuluyla 2011\$ seviyesi değerlendirilebilir. Buna karşın, yukarıda 2077\$ direnç noktası olarak izleniyor. Bu direncin üzerinde kapanışların devamında ise yukarı yönlü pozisyonların artması beklenebilir. Sözleşme için 2077\$ direncinin üzerinde 2056\$ stop seviyesi belirlenerek 2118\$ seviyesi hedeflenebilir. Bugün için açıklanacak önemli bir veri akışı bulunmuyor. Olası oynaklığa karşı yatırımcıların aktif bir kar al/zarar durdur seviyesi belirleyerek hareket etmeleri daha sağlıklı olabilir.

## GRAM ALTIN Yakın Vadeli Kontratı

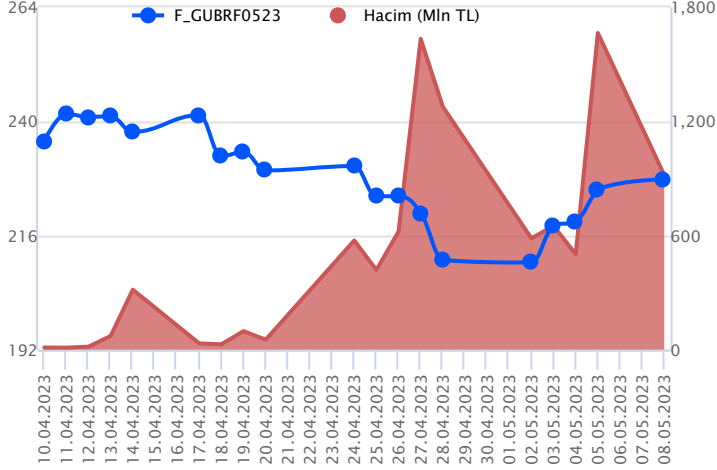


Haziran vadeli gram altın sözleşmesi dün 1424,11 TL ile 1437,40 TL arasında seyrederek, günü yüzde 0,48 yükselişle 1430,82 TL uzlaşma fiyatından kapattı. Spot piyasada saat 08:30 itibariyle gram altın 1271 TL seviyesinde bulunuyor. Ons altın 2019-2027\$ arasında ve Dolar/TL kuru 19,48-19,54 TL aralığında izleniyor. Sözleşmede dün izlenen yatay seyir sebebiyle dünkü stratejimizi bugün içinde sürdürebiliriz. Sözleşme için 1424-1446 TL aralığını nötr olarak değerlendirmeye devam ediyoruz. Sözleşmede 1424 TL destek noktası olurken, bu destek altı kapanışların devamında aşağı yönlü pozisyonların artması beklenebilir. Bu noktada, sözleşme için 1424 TL seviyesinin altında 1438 TL stop seviyesi belirlenerek 1395 TL kar alımı için hedeflenebilir. Yukarıda 1446 TL direnç noktası olurken, bu direnç üzeri kapanışların devamında ise yukarı yönlü pozisyonların artmasını sağlayabilir. Sözleşme için 1446 TL direncinin üzerinde 1431 TL stop seviyesi olmak koşuluyla 1474 TL seviyesi değerlendirilebilir. Bugün için açıklanacak önemli bir veri akışı bulunmuyor. Olası oynaklığa karşı yatırımcıların aktif bir kar al/zarar durdur seviyesi belirleyerek hareket etmeleri daha sağlıklı olabilir.

| Sözleşme  | Vade Ayı   | Son Uzlaşma | Önceki Uzlaşma | Değişim % | Günün Düşüğü | Günün Yükselişi | İşlem Adedi | İşlem Hacmi |
|---|------------|-------------|----------------|-----------|--------------|-----------------|-------------|-------------|
| <b>PAY VADELİ SÖZLEŞMELERİNDE EN FAZLA İŞLEM GÖRENLER</b> |            |             |                |           |              |                 |             |             |
| F_GUBRF0523   | 31.05.2023 | 227.650     | 225.890        | 0.8 %     | 218.270      | 229.500         | 40,931      | 917,426,185 |
| F_THYAO0523   | 31.05.2023 | 136.550     | 128.400        | 6.3 %     | 127.510      | 137.000         | 59,591      | 781,547,317 |
| F_ISCTR0523   | 31.05.2023 | 11.990      | 10.900         | 10.0 %    | 10.810       | 11.990          | 526,862     | 603,695,170 |

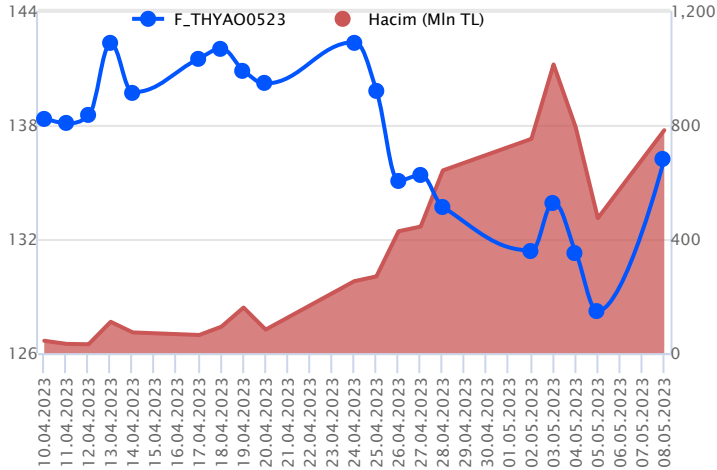
Pay vadeli sözleşmeleri, düşük teminatlarla yüksek tutarlı pozisyonlar almayı mümkün kılar. Pay vadeli sözleşmeleri ile ilgili daha detaylı bilgi almak için Gedik Yatırım VİOP Departmanı ile iletişime geçebilirsiniz.

### F\_GUBRF0523 Vadeli Kontratı



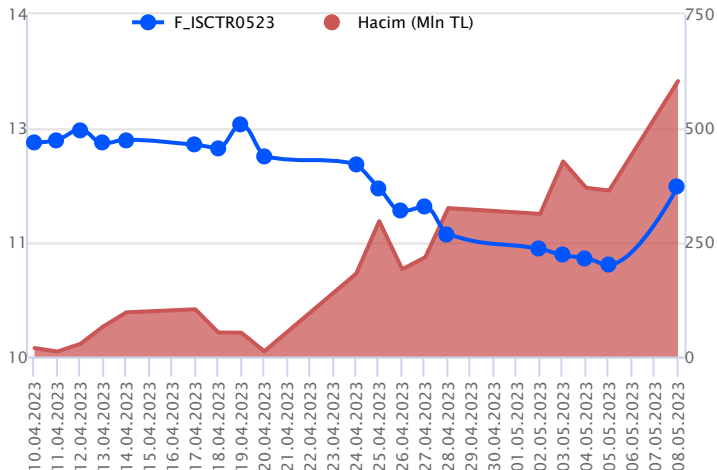
Cuma günü gelen bedelsiz haberinin ardından Mayıs vadeli GUBRF sözleşmesinde ilk işlem günü realizasyonlar takip edilirken, günün ikinci yarısı endekste alımların güç kazanması ile pozitif kapanış yaşandı. Sözleşme 218,27 TL – 229,50 TL seviyeleri arasında dalgalanarak günü 227,65 TL uzlaşma fiyatından tamamladı. Pozitif kapanışın yaşandığı sözleşmede gün içinde ara direncin bulunduğu 229,50 TL'nin aşılması durumunda 230,85 TL - 232,00 TL ve 234,92 TL kademeli takip edilecek direnç seviyeleridir. Geri çekilmelerde ise 50 günlük üssel ortalamanın bulunduğu 223,05 TL yatay trendde önemini koruyor. Bu bölgenin altında 220,00 TL – 218,00 TL ve 216,20 TL seviyeleri söz konusu olabilir. GUBRF hissesi ve pay sözleşmelerinde zaman zaman yaşanan sert ve volatil fiyatlamalara karşı dikkatli olunmalıdır. Alınacak pozisyonlarda temkinli olunması aktif bir stop loss stratejisine bağlı kalınması faydalı olacaktır.

### F\_THYAO0523 Vadeli Kontratı



Endeks cephesinde haftanın ilk işlem günü yüksek volatilité öne çıkarken, Mayıs vadeli THYAO sözleşmesi gün içinde 127,51 TL – 137,00 TL seviyeleri arasında dalgalanarak günü 136,55 uzlaşma fiyatından %6,07'lik kazançla tamamladı. Sözleşmede pozitif seyrin devamlılığı açısından 137,00 TL üzeri saatlik kapanışlar önemli olacaktır. Bu bölgenin üzerinde sırasıyla 137,070 TL – 138,52 TL ve 139,19 TL seviyeleri gündeme gelecek direnç noktalarıdır. Sözleşmede kar realizasyonlarının takip edilmesi durumunda 50 günlük üssel ortalamanın bulunduğu 133,18 TL izlenen ilk destek konumundadır. Bu desteğin altında 132,50 TL ve 130,77 TL seviyeleri takip edilecek diğer desteklerdir. Volatilitéye karşı her iki yönlü stratejilerde alınacak pozisyonlarda temkinli olunması aktif bir stop loss stratejisine bağlı kalınması faydalı olacaktır.

### F\_ISCTR0523 Vadeli Kontratı



Bankacılık endeksinde dün günün ikinci yarısından sonra kazançların %9'a yaklaştığı görüldü. Mayıs vadeli ISCTR sözleşmesi dün 10,81 TL – 11,99 TL seviyeleri arasında dalgalanarak %10'luk kazançla tavan seviyeden kapanış gerçekleşti. Yukarı yönlü ivmenin güç kazandığı sözleşmede kısa vadede 50 günlük ortalamanın bulunduğu 12,10 TL izlenen ilk direnç seviyesidir. Sözleşmede bu seviyenin üzerinde oluşacak kapanışlarda ivmenin artış kaydetmesi beklenebilir. Böylece 12,30 TL -12,48 TL ve 12,64 TL seviyeleri gündeme gelecektir. Ancak kar satışlarının etkili olması ile yaşanacak düzeltmelerde 11,45 TL - 11,28 TL ve 11,00 TL takip edilecek destek seviyeleridir. Bugün finansallarının açıklanması beklenen sözleşmede yüksek volatilitéye karşı her iki yönde alınacak pozisyonlarda temkinli olunması aktif bir stop loss stratejisine bağlı kalınması faydalı olacaktır.

## Dayanak Varlıkların Teknik Gösterge Görünümleri

## 20 Gün Ortalama/Fiyat Kesişmesi (YUKARI)

AEFES  
TSKB  
KCHOL  
GARAN  
ISCTR

## Güç Göstergeleri Olumlu

USD/TRY  
XAU/TRY

RSI ve Momentum göstergelerine göre olumlu olanlar

## 50 Gün Ortalama/Fiyat Kesişmesi (YUKARI)

GARAN  
KCHOL  
XPD/USD  
TSKB  
YKBNK

## MACD

GUBRF ZAYIF AL

## 20/50 Gün Ortalama Kesişmesi (YUKARI)

Bu şartları sağlayan dayanak varlık bulunmamaktadır.

## Para Girişi Olan Dayanak Varlıklar

|       | Kapanış | İşlem Hacmi (Mln TL) |
|-------|---------|----------------------|
| KRDMD | 14.43   | 2,566.22195          |
| ISCTR | 11.71   | 2,105.42169          |
| YKBNK | 9.91    | 1,755.67184          |
| EKGYO | 5.55    | 1,041.71879          |
| DOHOL | 8.90    | 904.59325            |

## Yüksek Hacimliiler

|       | İşlem Hacmi (Mln TL) |
|-------|----------------------|
| XU030 | 32,433.67            |
| XSD25 | 19,546.01            |
| X10XB | 16,767.86            |
| XLBNK | 8,371.97             |
| THYAO | 3,533.22             |

## 20 Gün Ortalama/Fiyat Kesişmesi (AŞAĞI)

Bu şartları sağlayan dayanak varlık bulunmamaktadır.

## Güç Göstergeleri Zayıf

KOZAA  
KRDMD  
ISGYO  
VESTL  
TAVHL

RSI ve Momentum göstergelerine göre zayıf olanlar

## 50 Gün Ortalama/Fiyat Kesişmesi (AŞAĞI)

Bu şartları sağlayan dayanak varlık bulunmamaktadır.

## Göstergeleri Dipte Olanlar

SASA  
TTKOM  
EREGL  
HEKTS  
KOZAL

CCI, RSI, Stochastics, Williams' %R, MFI ve DX göstergelerinin ortalaması en düşük olanlar

## 20/50 Gün Ortalama Kesişmesi (AŞAĞI)

Bu şartları sağlayan dayanak varlık bulunmamaktadır.

## Para Çıkışı Olan Dayanak Varlıklar

|  | Kapanış | İşlem Hacmi (Mln TL) |
|--|---------|----------------------|
| Bu şartları sağlayan dayanak varlık bulunmamaktadır. |         |                      |

## Dayanak Varlıkların Teknik Gösterge Konumları

| Kod     | 5 Günlük H.O | 10 Günlük H.O | 20 Günlük H.O | 50 Günlük H.O | RSI   | StochS | MACD  | CCI   |
|---------|--------------|---------------|---------------|---------------|-------|--------|-------|-------|
| AEFES   | ALIM         | ALIM          | ALIM          | ALIM          | ALIM  | SATIM  | SATIM | ALIM  |
| AKBNK   | ALIM         | ALIM          | SATIM         | SATIM         | ALIM  | SATIM  | SATIM | ALIM  |
| AKSEN   | ALIM         | SATIM         | SATIM         | SATIM         | ALIM  | SATIM  | SATIM | ALIM  |
| ALARK   | SATIM        | SATIM         | SATIM         | SATIM         | ALIM  | SATIM  | SATIM | ALIM  |
| ARCLK   | SATIM        | SATIM         | SATIM         | SATIM         | ALIM  | SATIM  | SATIM | ALIM  |
| ASELS   | SATIM        | SATIM         | SATIM         | SATIM         | ALIM  | SATIM  | SATIM | ALIM  |
| BIMAS   | ALIM         | ALIM          | ALIM          | ALIM          | ALIM  | SATIM  | SATIM | ALIM  |
| CNH/TRY | ALIM         | ALIM          | ALIM          | ALIM          | ALIM  | SATIM  | SATIM | ALIM  |
| DOHOL   | ALIM         | ALIM          | ALIM          | SATIM         | ALIM  | SATIM  | SATIM | ALIM  |
| ECILC   | SATIM        | SATIM         | SATIM         | SATIM         | SATIM | SATIM  | SATIM | ALIM  |
| EKGYO   | SATIM        | SATIM         | SATIM         | SATIM         | ALIM  | SATIM  | SATIM | ALIM  |
| ENJSA   | ALIM         | ALIM          | SATIM         | SATIM         | ALIM  | SATIM  | SATIM | ALIM  |
| ENKAI   | SATIM        | SATIM         | SATIM         | SATIM         | ALIM  | SATIM  | SATIM | ALIM  |
| EREGL   | SATIM        | SATIM         | SATIM         | SATIM         | ALIM  | SATIM  | SATIM | ALIM  |
| EUR/TRY | ALIM         | ALIM          | ALIM          | ALIM          | SATIM | ALIM   | SATIM | SATIM |
| EUR/USD | SATIM        | SATIM         | ALIM          | ALIM          | SATIM | ALIM   | SATIM | SATIM |
| FROTO   | SATIM        | SATIM         | SATIM         | SATIM         | ALIM  | SATIM  | SATIM | ALIM  |
| GARAN   | ALIM         | ALIM          | ALIM          | ALIM          | ALIM  | SATIM  | SATIM | ALIM  |
| GBP/USD | ALIM         | ALIM          | ALIM          | ALIM          | ALIM  | SATIM  | ALIM  | ALIM  |
| GUBRF   | ALIM         | ALIM          | ALIM          | ALIM          | ALIM  | SATIM  | ALIM  | ALIM  |
| HALKB   | ALIM         | SATIM         | SATIM         | SATIM         | ALIM  | SATIM  | SATIM | ALIM  |
| HEKTS   | SATIM        | SATIM         | SATIM         | SATIM         | SATIM | SATIM  | SATIM | ALIM  |
| ISCTR   | ALIM         | ALIM          | ALIM          | ALIM          | ALIM  | SATIM  | SATIM | ALIM  |
| ISGYO   | ALIM         | SATIM         | SATIM         | SATIM         | ALIM  | SATIM  | SATIM | ALIM  |
| KARSN   | SATIM        | SATIM         | SATIM         | SATIM         | ALIM  | SATIM  | SATIM | ALIM  |
| KCHOL   | ALIM         | ALIM          | ALIM          | ALIM          | ALIM  | SATIM  | SATIM | ALIM  |
| KOZAA   | SATIM        | SATIM         | SATIM         | SATIM         | ALIM  | SATIM  | SATIM | ALIM  |
| KOZAL   | SATIM        | SATIM         | SATIM         | SATIM         | SATIM | SATIM  | SATIM | ALIM  |
| KRDMD   | ALIM         | SATIM         | SATIM         | SATIM         | ALIM  | SATIM  | SATIM | ALIM  |
| MGROS   | ALIM         | ALIM          | ALIM          | ALIM          | ALIM  | SATIM  | SATIM | ALIM  |
| ODAS    | SATIM        | SATIM         | SATIM         | SATIM         | ALIM  | SATIM  | SATIM | ALIM  |
| OYAKC   | ALIM         | SATIM         | SATIM         | SATIM         | ALIM  | SATIM  | SATIM | ALIM  |
| PETKM   | ALIM         | SATIM         | SATIM         | SATIM         | ALIM  | SATIM  | SATIM | ALIM  |
| PGSUS   | ALIM         | SATIM         | SATIM         | SATIM         | ALIM  | SATIM  | SATIM | ALIM  |
| RUB/TRY | ALIM         | ALIM          | ALIM          | ALIM          | ALIM  | SATIM  | ALIM  | SATIM |
| SAHOL   | ALIM         | ALIM          | SATIM         | SATIM         | ALIM  | SATIM  | SATIM | ALIM  |
| SASA    | SATIM        | SATIM         | SATIM         | SATIM         | SATIM | ALIM   | SATIM | SATIM |
| SISE    | ALIM         | SATIM         | SATIM         | SATIM         | ALIM  | SATIM  | SATIM | ALIM  |
| SKBNK   | ALIM         | ALIM          | SATIM         | SATIM         | ALIM  | SATIM  | SATIM | ALIM  |
| SOKM    | ALIM         | ALIM          | ALIM          | ALIM          | ALIM  | SATIM  | SATIM | ALIM  |
| TAVHL   | SATIM        | SATIM         | SATIM         | SATIM         | ALIM  | SATIM  | SATIM | ALIM  |
| TCELL   | SATIM        | SATIM         | SATIM         | SATIM         | ALIM  | SATIM  | SATIM | ALIM  |
| THYAO   | ALIM         | ALIM          | ALIM          | ALIM          | ALIM  | SATIM  | SATIM | ALIM  |
| TKFEN   | ALIM         | SATIM         | SATIM         | SATIM         | ALIM  | SATIM  | SATIM | ALIM  |
| TOASO   | SATIM        | SATIM         | SATIM         | SATIM         | SATIM | SATIM  | SATIM | ALIM  |
| TSKB    | ALIM         | ALIM          | ALIM          | ALIM          | ALIM  | SATIM  | SATIM | ALIM  |
| TTKOM   | SATIM        | SATIM         | SATIM         | SATIM         | SATIM | SATIM  | SATIM | ALIM  |
| TUPRS   | SATIM        | SATIM         | SATIM         | SATIM         | ALIM  | ALIM   | SATIM | ALIM  |
| USD/TRY | ALIM         | ALIM          | ALIM          | ALIM          | SATIM | ALIM   | SATIM | SATIM |
| VAKBN   | ALIM         | SATIM         | SATIM         | SATIM         | ALIM  | SATIM  | SATIM | ALIM  |
| VESTL   | ALIM         | SATIM         | SATIM         | SATIM         | ALIM  | SATIM  | SATIM | ALIM  |
| X10XB   | ALIM         | SATIM         | SATIM         | SATIM         | ALIM  | SATIM  | SATIM | ALIM  |
| XAU/TRY | ALIM         | ALIM          | ALIM          | ALIM          | ALIM  | SATIM  | SATIM | ALIM  |
| XAU/USD | SATIM        | ALIM          | ALIM          | ALIM          | SATIM | ALIM   | ALIM  | SATIM |
| XLBNK   | ALIM         | ALIM          | SATIM         | SATIM         | ALIM  | SATIM  | SATIM | ALIM  |
| XSD25   | ALIM         | ALIM          | SATIM         | SATIM         | ALIM  | SATIM  | SATIM | ALIM  |
| XU030   | ALIM         | SATIM         | SATIM         | SATIM         | ALIM  | SATIM  | SATIM | ALIM  |
| YKBNK   | ALIM         | ALIM          | ALIM          | ALIM          | ALIM  | SATIM  | SATIM | ALIM  |

| Kod          | Destek 3         | Destek 2 | Destek 1 | Kapanış       | Pivot            | Direnç 1 | Direnç 2 | Direnç 3 |
|--------------|------------------|----------|----------|---------------|------------------|----------|----------|----------|
|              | <b>DESTEKLER</b> |          |          |               | <b>DİRENÇLER</b> |          |          |          |
| F_AEFES0523  | 60.11            | 61.36    | 63.75    | <b>66.15</b>  | <b>65.00</b>     | 67.39    | 68.64    | 71.03    |
| F_AEFES0623  | 62.96            | 63.97    | 65.90    | <b>67.84</b>  | <b>66.91</b>     | 68.84    | 69.85    | 71.78    |
| F_AKBNK0523  | 14.41            | 14.96    | 15.96    | <b>16.96</b>  | <b>16.51</b>     | 17.51    | 18.06    | 19.06    |
| F_AKBNK0623  | 15.08            | 15.62    | 16.62    | <b>17.63</b>  | <b>17.16</b>     | 18.16    | 18.70    | 19.70    |
| F_AKSEN0523  | 25.80            | 26.40    | 27.40    | <b>28.40</b>  | <b>28.00</b>     | 29.00    | 29.60    | 30.60    |
| F_AKSEN0623  | 27.86            | 28.22    | 28.81    | <b>29.40</b>  | <b>29.17</b>     | 29.76    | 30.12    | 30.71    |
| F_ALARK0523  | 52.58            | 53.44    | 55.06    | <b>56.67</b>  | <b>55.92</b>     | 57.54    | 58.40    | 60.02    |
| F_ALARK0623  | 55.67            | 56.33    | 57.67    | <b>59.00</b>  | <b>58.33</b>     | 59.67    | 60.33    | 61.67    |
| F_ARCLK0523  | 88.09            | 89.50    | 91.94    | <b>94.38</b>  | <b>93.35</b>     | 95.79    | 97.20    | 99.64    |
| F_ARCLK0623  | 92.76            | 93.86    | 96.04    | <b>98.23</b>  | <b>97.14</b>     | 99.32    | 100.42   | 102.60   |
| F_ASELS0523  | 39.47            | 40.27    | 41.49    | <b>42.70</b>  | <b>42.29</b>     | 43.51    | 44.31    | 45.53    |
| F_ASELS0623  | 41.43            | 42.15    | 43.32    | <b>44.50</b>  | <b>44.04</b>     | 45.21    | 45.93    | 47.10    |
| F_BIMAS0523  | 154.38           | 157.27   | 161.64   | <b>166.02</b> | <b>164.53</b>    | 168.90   | 171.79   | 176.16   |
| F_BIMAS0623  | 159.76           | 162.71   | 167.06   | <b>171.40</b> | <b>170.01</b>    | 174.36   | 177.31   | 181.66   |
| F_CNHTRY0523 | 2.97             | 2.98     | 2.98     | <b>2.99</b>   | <b>2.99</b>      | 3.00     | 3.01     | 3.01     |
| F_CNHTRY0623 | 3.12             | 3.12     | 3.12     | <b>3.12</b>   | <b>3.12</b>      | 3.12     | 3.12     | 3.12     |
| F_DOHOL0523  | 7.52             | 7.89     | 8.51     | <b>9.14</b>   | <b>8.88</b>      | 9.50     | 9.87     | 10.49    |
| F_DOHOL0623  | 7.90             | 8.23     | 8.85     | <b>9.48</b>   | <b>9.18</b>      | 9.80     | 10.13    | 10.75    |
| F_ECILC0523  | 25.17            | 25.89    | 27.25    | <b>28.60</b>  | <b>27.97</b>     | 29.33    | 30.05    | 31.41    |
| F_ECILC0623  | 26.58            | 27.17    | 28.37    | <b>29.56</b>  | <b>28.96</b>     | 30.16    | 30.75    | 31.95    |
| F_EKGYO0523  | 5.05             | 5.18     | 5.44     | <b>5.69</b>   | <b>5.57</b>      | 5.83     | 5.96     | 6.22     |
| F_EKGYO0623  | 5.34             | 5.46     | 5.70     | <b>5.94</b>   | <b>5.82</b>      | 6.06     | 6.18     | 6.42     |
| F_ENJSA0523  | 25.70            | 26.30    | 27.42    | <b>28.54</b>  | <b>28.02</b>     | 29.14    | 29.74    | 30.86    |
| F_ENJSA0623  | 26.93            | 27.47    | 28.51    | <b>29.55</b>  | <b>29.05</b>     | 30.09    | 30.63    | 31.67    |
| F_ENKAI0523  | 24.16            | 24.69    | 25.62    | <b>26.55</b>  | <b>26.15</b>     | 27.08    | 27.61    | 28.54    |
| F_ENKAI0623  | 26.05            | 26.38    | 26.87    | <b>27.37</b>  | <b>27.20</b>     | 27.69    | 28.02    | 28.51    |
| F_EREGL0523  | 29.53            | 30.00    | 30.72    | <b>31.45</b>  | <b>31.19</b>     | 31.91    | 32.38    | 33.10    |
| F_EREGL0623  | 31.29            | 31.65    | 32.15    | <b>32.66</b>  | <b>32.51</b>     | 33.01    | 33.37    | 33.87    |
| F_EURTRY0523 | 22.58            | 22.74    | 22.84    | <b>22.95</b>  | <b>23.01</b>     | 23.11    | 23.27    | 23.38    |
| F_EURTRY0623 | 23.29            | 23.59    | 23.81    | <b>24.03</b>  | <b>24.10</b>     | 24.33    | 24.62    | 24.84    |
| F_EURUSD0523 | 1.09             | 1.09     | 1.10     | <b>1.10</b>   | <b>1.10</b>      | 1.11     | 1.11     | 1.12     |
| F_EURUSD0623 | 1.10             | 1.10     | 1.11     | <b>1.11</b>   | <b>1.11</b>      | 1.11     | 1.11     | 1.11     |
| F_FROTO0523  | 513.94           | 520.02   | 532.16   | <b>544.31</b> | <b>538.24</b>    | 550.38   | 556.46   | 568.60   |
| F_FROTO0623  | 541.96           | 546.61   | 555.61   | <b>564.62</b> | <b>560.26</b>    | 569.26   | 573.91   | 582.91   |
| F_GARAN0523  | 23.86            | 24.81    | 26.73    | <b>28.64</b>  | <b>27.68</b>     | 29.60    | 30.55    | 32.47    |
| F_GARAN0623  | 24.87            | 25.86    | 27.76    | <b>29.65</b>  | <b>28.75</b>     | 30.65    | 31.64    | 33.54    |
| F_GBPUSD0523 | 1.26             | 1.26     | 1.26     | <b>1.26</b>   | <b>1.27</b>      | 1.27     | 1.27     | 1.27     |
| F_GBPUSD0623 | 1.27             | 1.27     | 1.27     | <b>1.27</b>   | <b>1.27</b>      | 1.27     | 1.27     | 1.27     |
| F_GUBRF0523  | 209.65           | 213.96   | 220.88   | <b>227.80</b> | <b>225.19</b>    | 232.11   | 236.42   | 243.34   |
| F_GUBRF0623  | 219.92           | 223.77   | 229.63   | <b>235.49</b> | <b>233.48</b>    | 239.34   | 243.19   | 249.05   |
| F_HALKB0523  | 9.35             | 9.74     | 10.25    | <b>10.76</b>  | <b>10.64</b>     | 11.15    | 11.54    | 12.05    |
| F_HALKB0623  | 9.93             | 10.25    | 10.71    | <b>11.16</b>  | <b>11.03</b>     | 11.49    | 11.81    | 12.27    |
| F_HEKTS0523  | 24.01            | 24.52    | 25.23    | <b>25.93</b>  | <b>25.74</b>     | 26.45    | 26.96    | 27.67    |
| F_HEKTS0623  | 25.09            | 25.56    | 26.24    | <b>26.91</b>  | <b>26.71</b>     | 27.39    | 27.86    | 28.54    |
| F_ISCTR0523  | 10.02            | 10.42    | 11.20    | <b>11.99</b>  | <b>11.60</b>     | 12.38    | 12.78    | 13.56    |
| F_ISCTR0623  | 10.56            | 10.94    | 11.70    | <b>12.46</b>  | <b>12.08</b>     | 12.84    | 13.22    | 13.98    |
| F_ISGYO0523  | 6.96             | 7.16     | 7.55     | <b>7.93</b>   | <b>7.75</b>      | 8.14     | 8.34     | 8.73     |
| F_ISGYO0623  | 7.37             | 7.54     | 7.90     | <b>8.25</b>   | <b>8.07</b>      | 8.43     | 8.60     | 8.96     |
| F_KARSN0523  | 7.11             | 7.25     | 7.50     | <b>7.75</b>   | <b>7.64</b>      | 7.89     | 8.03     | 8.28     |
| F_KARSN0623  | 7.46             | 7.59     | 7.81     | <b>8.03</b>   | <b>7.94</b>      | 8.16     | 8.29     | 8.51     |
| F_KCHOL0523  | 73.43            | 75.44    | 79.08    | <b>82.73</b>  | <b>81.09</b>     | 84.73    | 86.74    | 90.38    |
| F_KCHOL0623  | 77.29            | 79.05    | 82.55    | <b>86.06</b>  | <b>84.31</b>     | 87.81    | 89.57    | 93.07    |
| F_KOZAA0523  | 30.10            | 30.81    | 32.03    | <b>33.26</b>  | <b>32.74</b>     | 33.96    | 34.67    | 35.89    |
| F_KOZAA0623  | 31.40            | 32.15    | 33.29    | <b>34.43</b>  | <b>34.04</b>     | 35.18    | 35.93    | 37.07    |
| F_KOZAL0523  | 15.49            | 15.86    | 16.47    | <b>17.07</b>  | <b>16.84</b>     | 17.45    | 17.82    | 18.43    |
| F_KOZAL0623  | 15.91            | 16.23    | 16.81    | <b>17.40</b>  | <b>17.13</b>     | 17.71    | 18.03    | 18.61    |
| F_KRDMD0523  | 13.06            | 13.45    | 14.14    | <b>14.84</b>  | <b>14.53</b>     | 15.22    | 15.61    | 16.30    |
| F_KRDMD0623  | 13.46            | 13.88    | 14.60    | <b>15.33</b>  | <b>15.02</b>     | 15.74    | 16.16    | 16.88    |
| F_MGROS0523  | 165.75           | 168.64   | 174.22   | <b>179.80</b> | <b>177.11</b>    | 182.69   | 185.58   | 191.16   |
| F_MGROS0623  | 172.98           | 175.32   | 180.02   | <b>184.71</b> | <b>182.36</b>    | 187.06   | 189.40   | 194.10   |
| F_ODAS0523   | 4.91             | 5.07     | 5.32     | <b>5.58</b>   | <b>5.48</b>      | 5.73     | 5.89     | 6.14     |
| F_ODAS0623   | 5.18             | 5.32     | 5.57     | <b>5.81</b>   | <b>5.71</b>      | 5.96     | 6.10     | 6.35     |
| F_OYAKC0523  | 27.48            | 28.05    | 29.19    | <b>30.33</b>  | <b>29.76</b>     | 30.90    | 31.47    | 32.61    |
| F_OYAKC0623  | 29.39            | 29.75    | 30.45    | <b>31.16</b>  | <b>30.81</b>     | 31.51    | 31.87    | 32.57    |
| F_PETKM0523  | 11.77            | 12.04    | 12.47    | <b>12.91</b>  | <b>12.74</b>     | 13.17    | 13.44    | 13.87    |
| F_PETKM0623  | 12.39            | 12.63    | 13.05    | <b>13.47</b>  | <b>13.29</b>     | 13.71    | 13.95    | 14.37    |

| Kod           | Destek 3         | Destek 2 | Destek 1 | Kapanış          | Pivot           | Direnç 1 | Direnç 2 | Direnç 3 |
|---------------|------------------|----------|----------|------------------|-----------------|----------|----------|----------|
|               | <b>DESTEKLER</b> |          |          | <b>DİRENÇLER</b> |                 |          |          |          |
| F_PGSUS0523   | 422.00           | 430.68   | 445.64   | <b>460.60</b>    | <b>454.32</b>   | 469.28   | 477.96   | 492.92   |
| F_PGSUS0623   | 442.93           | 450.28   | 462.58   | <b>474.89</b>    | <b>469.93</b>   | 482.23   | 489.58   | 501.88   |
| F_SAHOL0523   | 36.47            | 37.33    | 38.77    | <b>40.22</b>     | <b>39.63</b>    | 41.07    | 41.93    | 43.37    |
| F_SAHOL0623   | 38.36            | 39.15    | 40.48    | <b>41.80</b>     | <b>41.27</b>    | 42.60    | 43.39    | 44.72    |
| F_SASA0523    | 89.12            | 91.53    | 94.07    | <b>96.60</b>     | <b>96.48</b>    | 99.02    | 101.43   | 103.97   |
| F_SASA0623    | 94.38            | 96.45    | 98.47    | <b>100.50</b>    | <b>100.54</b>   | 102.56   | 104.63   | 106.65   |
| F_SISE0523    | 33.29            | 35.17    | 36.97    | <b>38.78</b>     | <b>38.85</b>    | 40.65    | 42.53    | 44.33    |
| F_SISE0623    | 35.81            | 37.16    | 38.81    | <b>40.46</b>     | <b>40.16</b>    | 41.81    | 43.16    | 44.81    |
| F_SKBNK0523   | 1.95             | 2.03     | 2.16     | <b>2.30</b>      | <b>2.24</b>     | 2.37     | 2.45     | 2.58     |
| F_SKBNK0623   | 2.03             | 2.11     | 2.23     | <b>2.35</b>      | <b>2.31</b>     | 2.43     | 2.51     | 2.63     |
| F_SOKM0523    | 30.24            | 31.22    | 32.95    | <b>34.67</b>     | <b>33.93</b>    | 35.66    | 36.64    | 38.37    |
| F_SOKM0623    | 31.14            | 32.21    | 33.86    | <b>35.52</b>     | <b>34.93</b>    | 36.58    | 37.65    | 39.30    |
| F_TAVHL0523   | 62.88            | 64.44    | 67.17    | <b>69.90</b>     | <b>68.73</b>    | 71.46    | 73.02    | 75.75    |
| F_TAVHL0623   | 67.47            | 68.73    | 70.46    | <b>72.18</b>     | <b>71.72</b>    | 73.45    | 74.71    | 76.44    |
| F_TCELL0523   | 30.87            | 31.39    | 32.45    | <b>33.50</b>     | <b>32.97</b>    | 34.03    | 34.55    | 35.61    |
| F_TCELL0623   | 32.82            | 33.22    | 34.01    | <b>34.79</b>     | <b>34.41</b>    | 35.20    | 35.60    | 36.39    |
| F_THYAO0523   | 120.65           | 124.08   | 130.14   | <b>136.20</b>    | <b>133.57</b>   | 139.63   | 143.06   | 149.12   |
| F_THYAO0623   | 124.88           | 128.49   | 134.77   | <b>141.05</b>    | <b>138.38</b>   | 144.66   | 148.27   | 154.55   |
| F_TKFEN0523   | 25.16            | 25.70    | 26.72    | <b>27.74</b>     | <b>27.26</b>    | 28.28    | 28.82    | 29.84    |
| F_TKFEN0623   | 26.52            | 26.98    | 27.85    | <b>28.73</b>     | <b>28.31</b>    | 29.18    | 29.64    | 30.51    |
| F_TOASO0523   | 175.64           | 178.71   | 184.35   | <b>190.00</b>    | <b>187.42</b>   | 193.06   | 196.13   | 201.77   |
| F_TOASO0623   | 181.96           | 185.61   | 191.12   | <b>196.64</b>    | <b>194.77</b>   | 200.28   | 203.93   | 209.44   |
| F_TSKB0523    | 3.64             | 3.78     | 4.04     | <b>4.31</b>      | <b>4.18</b>     | 4.44     | 4.58     | 4.84     |
| F_TSKB0623    | 3.80             | 3.93     | 4.19     | <b>4.45</b>      | <b>4.32</b>     | 4.58     | 4.71     | 4.97     |
| F_TTKOM0523   | 13.78            | 14.07    | 14.59    | <b>15.12</b>     | <b>14.88</b>    | 15.40    | 15.69    | 16.21    |
| F_TTKOM0623   | 14.71            | 14.89    | 15.23    | <b>15.58</b>     | <b>15.41</b>    | 15.75    | 15.93    | 16.27    |
| F_TUPRS0523N1 | 62.56            | 64.05    | 66.22    | <b>68.39</b>     | <b>67.71</b>    | 69.88    | 71.37    | 73.54    |
| F_TUPRS0623N1 | 65.36            | 66.85    | 69.02    | <b>71.18</b>     | <b>70.51</b>    | 72.68    | 74.17    | 76.34    |
| F_USDTRY0523  | 20.49            | 20.57    | 20.66    | <b>20.75</b>     | <b>20.73</b>    | 20.83    | 20.90    | 21.00    |
| F_USDTRY0623  | 21.37            | 21.45    | 21.55    | <b>21.64</b>     | <b>21.63</b>    | 21.73    | 21.81    | 21.91    |
| F_VAKBN0523   | 7.32             | 7.61     | 8.10     | <b>8.58</b>      | <b>8.39</b>     | 8.88     | 9.17     | 9.66     |
| F_VAKBN0623   | 7.84             | 8.08     | 8.48     | <b>8.88</b>      | <b>8.72</b>     | 9.12     | 9.36     | 9.76     |
| F_VESTL0523   | 37.13            | 38.07    | 39.70    | <b>41.32</b>     | <b>40.64</b>    | 42.27    | 43.21    | 44.84    |
| F_VESTL0623   | 39.50            | 40.20    | 41.60    | <b>43.00</b>     | <b>42.30</b>    | 43.70    | 44.40    | 45.80    |
| F_X10XB0623   | 6,235.17         | 6,286.83 | 6,390.17 | <b>6,493.50</b>  | <b>6,441.83</b> | 6,545.17 | 6,596.83 | 6,700.17 |
| F_X10XB0823   | 6,817.08         | 6,851.17 | 6,868.33 | <b>6,885.50</b>  | <b>6,902.42</b> | 6,919.58 | 6,953.67 | 6,970.83 |
| F_XAUTRYM0623 | 1,410.73         | 1,417.42 | 1,424.02 | <b>1,430.62</b>  | <b>1,430.71</b> | 1,437.31 | 1,444.00 | 1,450.60 |
| F_XAUTRYM0823 | 1,532.18         | 1,549.65 | 1,565.07 | <b>1,580.50</b>  | <b>1,582.54</b> | 1,597.96 | 1,615.43 | 1,630.85 |
| F_XAUUSD0623  | 2,026.50         | 2,033.10 | 2,038.80 | <b>2,044.50</b>  | <b>2,045.40</b> | 2,051.10 | 2,057.70 | 2,063.40 |
| F_XAUUSD0823  | 2,054.57         | 2,059.73 | 2,063.57 | <b>2,067.40</b>  | <b>2,068.73</b> | 2,072.57 | 2,077.73 | 2,081.57 |
| F_XLBNK0623   | 3,649.00         | 3,768.50 | 4,001.00 | <b>4,233.50</b>  | <b>4,120.50</b> | 4,353.00 | 4,472.50 | 4,705.00 |
| F_XLBNK0823   | 3,973.58         | 4,104.92 | 4,312.33 | <b>4,519.75</b>  | <b>4,443.67</b> | 4,651.08 | 4,782.42 | 4,989.83 |
| F_XU0300623   | 4,965.00         | 5,077.50 | 5,284.25 | <b>5,491.00</b>  | <b>5,396.75</b> | 5,603.50 | 5,716.00 | 5,922.75 |
| F_XU0300823   | 5,523.75         | 5,621.00 | 5,800.50 | <b>5,980.00</b>  | <b>5,897.75</b> | 6,077.25 | 6,174.50 | 6,354.00 |
| F_YKBNK0523   | 8.62             | 8.96     | 9.60     | <b>10.23</b>     | <b>9.94</b>     | 10.58    | 10.92    | 11.56    |
| F_YKBNK0623   | 9.08             | 9.40     | 9.98     | <b>10.56</b>     | <b>10.30</b>    | 10.88    | 11.20    | 11.78    |



| Sözleşme Kodu                     | Vade Ayı   | Uzlaşma Fiyatı | Önceki Uzlaşma Fiyatı | Değişim | Değişim Puan | Gün İçi Yüksek | Gün İçi Düşük | İşlem Miktarı | İşlem Hacim       | Açık Pozisyon | Açık Pozisyon Değişimi | Vadeye Kalan Gün Sayısı | Takasbank Başlangıç Teminatı % |
|-----------------------------------|------------|----------------|-----------------------|---------|--------------|----------------|---------------|---------------|-------------------|---------------|------------------------|-------------------------|--------------------------------|
| <b>ENDEKS KONTRATLARI</b>         |            |                |                       |         |              |                |               |               |                   |               |                        |                         |                                |
| F_XU0300623                       | 26.06.2023 | 5,481.00       | 5,225.00              | 4.90 %  | 256.00       | 5,509.25       | 5,190.00      | 217,213.00    | 11,621,131,695.00 | 269,408.00    | -7,956.00              | 49                      | 15                             |
| F_XU0300823                       | 31.08.2023 | 5,980.75       | 5,732.00              | 4.34 %  | 248.75       | 5,995.00       | 5,718.25      | 893.00        | 52,209,170.00     | 1,248.00      | 125.00                 | 115                     | 15                             |
| F_XU0301023                       | 31.10.2023 | 6,447.75       | 6,275.00              | 2.75 %  | 172.75       | 6,509.00       | 6,246.75      | 20.00         | 1,280,825.00      | 40.00         | -5.00                  | 176                     | 15                             |
| F_XU0301223                       | 29.12.2023 | 7,015.25       | 6,831.25              | 2.69 %  | 184.00       | 7,059.75       | 6,700.50      | 59.00         | 4,061,540.00      | 916.00        | -10.00                 | 235                     | 15                             |
| <b>DÖVİZ KONTRATLARI</b>          |            |                |                       |         |              |                |               |               |                   |               |                        |                         |                                |
| F_CNHTRY0523                      | 31.05.2023 | 2,9897         | 2,9897                | 0.00 %  | 0.00         | 3,0025         | 2,9865        | 22            | 657,734           | 6             | 6                      | 23                      | 15                             |
| F_CNHTRY0623                      | 26.06.2023 | 3,1200         | 3,1200                | 0.00 %  | 0.00         | 3,1200         | 3,1200        | 2             | 62,400            | 1             | 0                      | 49                      | 15                             |
| F_EURTRY0523                      | 31.05.2023 | 22,9962        | 22,8633               | 0.58 %  | 0.13         | 23,1659        | 22,9000       | 886           | 20,437,264        | 5,292         | -39                    | 23                      | 15                             |
| F_EURTRY0623                      | 26.06.2023 | 24,0437        | 23,9692               | 0.31 %  | 0.07         | 24,3985        | 23,8809       | 503           | 12,122,669        | 2,747         | 67                     | 49                      | 15                             |
| F_EURUSD0523                      | 31.05.2023 | 1,1031         | 1,1060                | -0.26 % | 0.00         | 1,1093         | 1,0986        | 4,869         | 104,988,970       | 38,319        | -1,253                 | 23                      | 4                              |
| F_EURUSD0623                      | 26.06.2023 | 1,1079         | 1,1068                | 0.10 %  | 0.00         | 1,1118         | 1,1075        | 689           | 14,891,925        | 6,143         | 27                     | 49                      | 4                              |
| F_GBPUSD0523                      | 31.05.2023 | 1,2655         | 1,2629                | 0.21 %  | 0.00         | 1,2671         | 1,2646        | 40            | 985,696           | 144           | -1                     | 23                      | 5                              |
| F_GBPUSD0623                      | 26.06.2023 | 1,2680         | 1,2576                | 0.83 %  | 0.01         | 1,2680         | 1,2680        | 1             | 24,694            | 28            | 1                      | 49                      | 5                              |
| F_RUBTRY0523                      | 31.05.2023 | 0,0000         | 0,0000                | 0.00 %  | 0.00         | 0,0000         | 0,0000        |               |                   |               |                        | 23                      | 22                             |
| F_RUBTRY0623                      | 26.06.2023 | 0,0000         | 0,0000                | 0.00 %  | 0.00         | 0,0000         | 0,0000        |               |                   |               |                        | 49                      | 22                             |
| F_USDTRY0523                      | 31.05.2023 | 20,7594        | 20,6671               | 0.45 %  | 0.09         | 20,8110        | 20,6421       | 76,852        | 1,595,016,389     | 1,107,667     | 3,721                  | 23                      | 14                             |
| F_USDTRY0623                      | 26.06.2023 | 21,6402        | 21,5491               | 0.42 %  | 0.09         | 21,7099        | 21,5303       | 62,946        | 1,361,910,758     | 1,186,770     | 34,897                 | 49                      | 14                             |
| F_P_USDTRY0523                    | 31.05.2023 | 0,0000         | 0,0000                | 0.00 %  | 0.00         | 0,0000         | 0,0000        |               |                   |               |                        | 23                      | 14                             |
| F_P_USDTRY0623                    | 26.06.2023 | 0,0000         | 0,0000                | 0.00 %  | 0.00         | 0,0000         | 0,0000        |               |                   |               |                        | 49                      | 14                             |
| <b>KIYMETLİ MADEN KONTRATLARI</b> |            |                |                       |         |              |                |               |               |                   |               |                        |                         |                                |
| F_XAUTRYM0623                     | 26.06.2023 | 1,430,820      | 1,423,950             | 0.48 %  | 6.87         | 1,437,400      | 1,424,110     | 134,177       | 192,078,830       | 1,379,336     | -9,988                 | 49                      | 15                             |
| F_XAUTRYM0823                     | 31.08.2023 | 1,576,370      | 1,562,610             | 0.88 %  | 13.76        | 1,600,000      | 1,567,110     | 15,042        | 23,722,171        | 55,461        | 2,046                  | 115                     | 15                             |
| F_XAUUSD0623                      | 26.06.2023 | 2,047,550      | 2,036,750             | 0.53 %  | 10.80        | 2,052,000      | 2,039,700     | 15,457        | 615,586,429       | 95,250        | -4,211                 | 49                      | 8                              |
| F_XAUUSD0823                      | 31.08.2023 | 2,071,800      | 2,058,350             | 0.65 %  | 13.45        | 2,073,900      | 2,064,900     | 944           | 38,046,113        | 2,052         | -65                    | 115                     | 8                              |
| <b>PAY VADELİ</b>                 |            |                |                       |         |              |                |               |               |                   |               |                        |                         |                                |
| F_AEFES0523                       | 31.05.2023 | 66,110         | 62,650                | 5.52 %  | 3.46         | 66,240         | 62,600        | 3,036         | 19,441,265        | 8,047         | -252                   | 23                      | 16                             |
| F_AEFES0623                       | 26.06.2023 | 67,540         | 65,060                | 3.81 %  | 2.48         | 67,910         | 64,970        | 70            | 467,309           | 562           | 29                     | 49                      | 16                             |
| F_AKBNK0523                       | 31.05.2023 | 16,930         | 15,610                | 8.46 %  | 1.32         | 17,060         | 15,510        | 291,105       | 472,796,000       | 739,923       | 15,683                 | 23                      | 17                             |
| F_AKBNK0623                       | 26.06.2023 | 17,610         | 16,150                | 9.04 %  | 1.46         | 17,690         | 16,150        | 7,265         | 12,323,734        | 5,995         | 25                     | 49                      | 17                             |
| F_AKSEN0523                       | 31.05.2023 | 28,360         | 27,800                | 2.01 %  | 0.56         | 28,600         | 27,000        | 8,959         | 25,026,716        | 16,980        | 449                    | 23                      | 16                             |
| F_AKSEN0623                       | 26.06.2023 | 29,510         | 28,900                | 2.11 %  | 0.61         | 29,530         | 28,580        | 201           | 584,225           | 1,018         | 113                    | 49                      | 16                             |
| F_ALARK0523                       | 31.05.2023 | 56,580         | 54,680                | 3.47 %  | 1.90         | 56,790         | 54,310        | 9,458         | 52,495,232        | 17,583        | -1,863                 | 23                      | 17                             |
| F_ALARK0623                       | 26.06.2023 | 58,700         | 56,930                | 3.11 %  | 1.77         | 59,000         | 57,000        | 603           | 3,489,836         | 708           | -163                   | 49                      | 17                             |
| F_ARCLK0523                       | 31.05.2023 | 94,400         | 91,330                | 3.36 %  | 3.07         | 94,760         | 90,910        | 7,872         | 73,105,986        | 10,337        | 761                    | 23                      | 15                             |
| F_ARCLK0623                       | 26.06.2023 | 97,950         | 95,840                | 2.20 %  | 2.11         | 98,230         | 94,950        | 69            | 666,138           | 426           | 25                     | 49                      | 15                             |
| F_ASELS0523                       | 31.05.2023 | 42,810         | 41,400                | 3.41 %  | 1.41         | 43,100         | 41,080        | 41,919        | 176,347,490       | 70,333        | 2,609                  | 23                      | 16                             |
| F_ASELS0623                       | 26.06.2023 | 44,600         | 43,090                | 3.50 %  | 1.51         | 44,750         | 42,860        | 776           | 3,401,547         | 3,030         | 190                    | 49                      | 16                             |
| F_BIMAS0523                       | 31.05.2023 | 166,110        | 160,760               | 3.33 %  | 5.35         | 167,410        | 160,150       | 9,447         | 154,545,215       | 31,266        | 398                    | 23                      | 14                             |
| F_BIMAS0623                       | 26.06.2023 | 171,830        | 165,510               | 3.82 %  | 6.32         | 172,970        | 165,670       | 213           | 3,585,839         | 487           | 71                     | 49                      | 14                             |
| F_DOHOL0523                       | 31.05.2023 | 9,150          | 8,400                 | 8.93 %  | 0.75         | 9,240          | 8,250         | 359,492       | 307,809,365       | 272,801       | 22,225                 | 23                      | 17                             |
| F_DOHOL0623                       | 26.06.2023 | 9,490          | 8,640                 | 9.84 %  | 0.85         | 9,500          | 8,550         | 25,430        | 23,836,577        | 24,644        | 20,389                 | 49                      | 17                             |
| F_ECILC0523                       | 31.05.2023 | 28,500         | 27,300                | 4.40 %  | 1.20         | 28,700         | 26,620        | 12,723        | 35,029,844        | 6,713         | -131                   | 23                      | 16                             |
| F_ECILC0623                       | 26.06.2023 | 28,690         | 28,000                | 2.46 %  | 0.69         | 29,560         | 27,770        | 67            | 191,614           | 532           | 16                     | 49                      | 16                             |
| F_EKGYO0523                       | 31.05.2023 | 5,680          | 5,390                 | 5.38 %  | 0.29         | 5,710          | 5,320         | 560,526       | 308,993,833       | 241,412       | -3,863                 | 23                      | 17                             |
| F_EKGYO0623                       | 26.06.2023 | 5,900          | 5,680                 | 3.87 %  | 0.22         | 5,940          | 5,580         | 2,721         | 1,551,997         | 24,513        | 935                    | 49                      | 17                             |
| F_ENJSA0523                       | 31.05.2023 | 28,580         | 27,320                | 4.61 %  | 1.26         | 28,620         | 26,900        | 19,214        | 53,693,067        | 29,519        | 2,044                  | 23                      | 16                             |
| F_ENJSA0623                       | 26.06.2023 | 29,510         | 28,550                | 3.36 %  | 0.96         | 29,590         | 28,010        | 143           | 415,493           | 522           | 4                      | 49                      | 16                             |
| F_ENKAI0523                       | 31.05.2023 | 26,610         | 25,570                | 4.07 %  | 1.04         | 26,680         | 25,220        | 10,301        | 26,630,728        | 23,267        | 822                    | 23                      | 17                             |
| F_ENKAI0623                       | 26.06.2023 | 27,390         | 26,840                | 2.05 %  | 0.55         | 27,520         | 26,700        | 603           | 1,625,308         | 1,142         | -65                    | 49                      | 17                             |
| F_EREGL0523                       | 31.05.2023 | 31,420         | 30,650                | 2.51 %  | 0.77         | 31,650         | 30,460        | 130,834       | 406,817,775       | 226,678       | -10,146                | 23                      | 15                             |
| F_EREGL0623                       | 26.06.2023 | 32,630         | 31,960                | 2.10 %  | 0.67         | 32,860         | 32,000        | 3,183         | 10,337,301        | 7,979         | 696                    | 49                      | 15                             |
| F_FROTO0523                       | 31.05.2023 | 543,920        | 529,490               | 2.73 %  | 14.43        | 544,310        | 526,090       | 2,375         | 126,977,144       | 5,621         | 153                    | 23                      | 17                             |
| F_FROTO0623                       | 26.06.2023 | 563,870        | 552,680               | 2.02 %  | 11.19        | 564,900        | 551,250       | 88            | 4,900,896         | 228           | 13                     | 49                      | 17                             |
| F_GARAN0523                       | 31.05.2023 | 28,580         | 26,050                | 9.71 %  | 2.53         | 28,640         | 25,770        | 217,091       | 590,293,836       | 96,750        | 6,635                  | 23                      | 18                             |
| F_GARAN0623                       | 26.06.2023 | 29,500         | 27,160                | 8.62 %  | 2.34         | 29,750         | 26,860        | 2,307         | 6,574,742         | 2,027         | 161                    | 49                      | 18                             |
| F_GUBRF0523                       | 31.05.2023 | 227,650        | 225,890               | 0.78 %  | 1.76         | 229,500        | 218,270       | 40,931        | 917,426,185       | 120,104       | 2,311                  | 23                      | 20                             |
| F_GUBRF0623                       | 26.06.2023 | 236,250        | 234,790               | 0.62 %  | 1.46         | 237,330        | 227,620       | 472           | 11,002,864        | 1,244         | 135                    | 49                      | 20                             |
| F_HALKB0523                       | 31.05.2023 | 10,790         | 10,230                | 5.47 %  | 0.56         | 11,030         | 10,130        | 90,607        | 96,089,985        | 61,061        | 8,775                  | 23                      | 19                             |
| F_HALKB0623                       | 26.06.2023 | 11,200         | 10,640                | 5.26 %  | 0.56         | 11,360         | 10,580        | 1,434         | 1,565,619         | 1,740         | 333                    | 49                      | 19                             |
| F_HEKTS0523                       | 31.05.2023 | 25,890         | 25,470                | 1.65 %  | 0.42         | 26,260         | 25,040        | 23,315        | 59,789,066        | 64,942        | 2,411                  | 23                      | 20                             |
| F_HEKTS0623                       | 26.06.2023 | 26,750         | 26,360                | 1.48 %  | 0.39         | 27,190         | 26,040        | 858           | 2,283,138         | 2,118         | 149                    | 49                      | 20                             |
| F_ISCTR0523                       | 31.05.2023 | 11,990         | 10,900                | 10.00 % | 1.09         | 11,990         | 10,810        | 526,862       | 603,695,170       | 883,616       | 36,805                 | 23                      | 20                             |
| F_ISCTR0623                       | 26.06.2023 | 12,460         | 11,330                | 9.97 %  | 1.13         | 12,460         | 11,320        | 5,227         | 6,296,291         | 7,569         | 821                    | 49                      | 20                             |
| F_ISGYO0523                       | 31.05.2023 | 7,940          | 7,500                 | 5.87 %  | 0.44         | 7,960          | 7,370         | 41,980        | 31,925,037        | 85,404        | -4,099                 | 23                      | 19                             |
| F_ISGYO0623                       | 26.06.2023 | 8,210          | 7,830                 | 4.85 %  | 0.38         | 8,250          | 7,720         | 581           | 459,537           | 24,081        | 41                     | 49                      | 19                             |
| F_KARSN0523                       | 31.05.2023 | 7,760          | 7,510                 | 3.33 %  | 0.25         | 7,780          | 7,390         | 41,464        | 31,403,476        | 37,795        | 3,223                  | 23                      | 18                             |
| F_KARSN0623                       | 26.06.2023 | 8,030          | 7,810                 | 2.82 %  | 0.22         | 8,070          | 7,720         | 777           | 606,483           | 1,044         | -594                   | 49                      | 18                             |

| Sözleşme Kodu     | Vade Ayı   | Uzlaşma Fiyatı | Önceki Uzlaşma Fiyatı | Değişim | Değişim Puan | Gün İçi Yüksek | Gün İçi Düşük | İşlem Miktarı | İşlem Hacim | Açık Pozisyon | Açık Pozisyon Değişimi | Vadeye Kalan Gün Sayısı | Takasbank Başlangıç Teminatı % |
|-------------------|------------|----------------|-----------------------|---------|--------------|----------------|---------------|---------------|-------------|---------------|------------------------|-------------------------|--------------------------------|
| <b>PAY VADELİ</b> |            |                |                       |         |              |                |               |               |             |               |                        |                         |                                |
| F_KCHOL0523       | 31.05.2023 | 82.790         | 77.710                | 6.54 %  | 5.08         | 83.090         | 77.440        | 53,131        | 425,377,014 | 184,252       | 5,035                  | 23                      | 16                             |
| F_KCHOL0623       | 26.06.2023 | 85.710         | 80.980                | 5.84 %  | 4.73         | 86.060         | 80.800        | 5,870         | 49,415,418  | 1,603         | -124                   | 49                      | 16                             |
| F_KOZAA0523       | 31.05.2023 | 33.190         | 32.230                | 2.98 %  | 0.96         | 33.440         | 31.510        | 41,038        | 133,114,389 | 74,433        | 932                    | 23                      | 17                             |
| F_KOZAA0623       | 26.06.2023 | 34.370         | 33.340                | 3.09 %  | 1.03         | 34.790         | 32.900        | 663           | 2,218,369   | 1,644         | 250                    | 49                      | 17                             |
| F_KOZAL0523       | 31.05.2023 | 17.070         | 16.670                | 2.40 %  | 0.40         | 17.220         | 16.240        | 92,903        | 155,355,364 | 119,241       | 16,342                 | 23                      | 20                             |
| F_KOZAL0623       | 26.06.2023 | 17.330         | 17.150                | 1.05 %  | 0.18         | 17.440         | 16.540        | 2,992         | 5,071,419   | 4,504         | 1,003                  | 49                      | 20                             |
| F_KRDMD0523       | 31.05.2023 | 14.800         | 13.720                | 7.87 %  | 1.08         | 14.910         | 13.830        | 361,058       | 517,606,356 | 160,972       | -15,045                | 23                      | 19                             |
| F_KRDMD0623       | 26.06.2023 | 15.330         | 14.250                | 7.58 %  | 1.08         | 15.430         | 14.290        | 2,013         | 2,994,127   | 7,297         | 206                    | 49                      | 19                             |
| F_MGROS0523       | 31.05.2023 | 179.830        | 173.720               | 3.52 %  | 6.11         | 180.000        | 171.530       | 3,457         | 61,112,581  | 4,950         | 911                    | 23                      | 19                             |
| F_MGROS0623       | 26.06.2023 | 183.560        | 180.230               | 1.85 %  | 3.33         | 184.710        | 177.670       | 32            | 581,821     | 62            | 9                      | 49                      | 19                             |
| F_ODAS0523        | 31.05.2023 | 5.580          | 5.350                 | 4.30 %  | 0.23         | 5.630          | 5.220         | 204,788       | 110,819,338 | 192,902       | 15,147                 | 23                      | 18                             |
| F_ODAS0623        | 26.06.2023 | 5.800          | 5.580                 | 3.94 %  | 0.22         | 5.860          | 5.470         | 1,341         | 751,701     | 4,154         | 433                    | 49                      | 18                             |
| F_OYAKC0523       | 31.05.2023 | 30.140         | 29.080                | 3.65 %  | 1.06         | 30.330         | 28.620        | 24,834        | 72,888,072  | 15,323        | -480                   | 23                      | 17                             |
| F_OYAKC0623       | 26.06.2023 | 30.970         | 29.810                | 3.89 %  | 1.16         | 31.160         | 30.100        | 396           | 1,202,687   | 625           | 189                    | 49                      | 17                             |
| F_PETKM0523       | 31.05.2023 | 12.930         | 12.480                | 3.61 %  | 0.45         | 13.000         | 12.300        | 134,559       | 170,391,760 | 168,032       | 10,139                 | 23                      | 17                             |
| F_PETKM0623       | 26.06.2023 | 13.500         | 12.940                | 4.33 %  | 0.56         | 13.530         | 12.870        | 2,213         | 2,915,846   | 15,356        | 642                    | 49                      | 17                             |
| F_PGSUS0523       | 31.05.2023 | 461.030        | 449.220               | 2.63 %  | 11.81        | 463.000        | 439.360       | 2,786         | 125,786,977 | 5,177         | 229                    | 23                      | 18                             |
| F_PGSUS0623       | 26.06.2023 | 472.560        | 461.910               | 2.31 %  | 10.65        | 477.270        | 457.620       | 47            | 2,184,466   | 131           | 8                      | 49                      | 18                             |
| F_SAHOL0523       | 31.05.2023 | 40.200         | 38.390                | 4.71 %  | 1.81         | 40.480         | 38.180        | 60,781        | 239,028,898 | 172,622       | 8,935                  | 23                      | 16                             |
| F_SAHOL0623       | 26.06.2023 | 41.800         | 40.070                | 4.32 %  | 1.73         | 42.070         | 39.950        | 1,401         | 5,716,077   | 6,585         | 136                    | 49                      | 16                             |
| F_SASA0523        | 31.05.2023 | 96.680         | 97.150                | -0.48 % | -0.47        | 98.900         | 93.950        | 17,025        | 163,301,788 | 22,504        | -200                   | 23                      | 18                             |
| F_SASA0623        | 26.06.2023 | 100.420        | 101.620               | -1.18 % | -1.20        | 102.600        | 98.510        | 888           | 8,923,837   | 1,205         | 177                    | 49                      | 18                             |
| F_SISE0523        | 31.05.2023 | 38.790         | 37.020                | 4.78 %  | 1.77         | 40.720         | 37.040        | 109,215       | 412,759,868 | 168,244       | 6,632                  | 23                      | 18                             |
| F_SISE0623        | 26.06.2023 | 40.410         | 37.740                | 7.07 %  | 2.67         | 41.510         | 38.510        | 2,638         | 10,398,784  | 26,981        | 377                    | 49                      | 18                             |
| F_SKBK0523        | 31.05.2023 | 2.290          | 2.130                 | 7.51 %  | 0.16         | 2.310          | 2.100         | 170,374       | 37,518,599  | 95,255        | 21,161                 | 23                      | 19                             |
| F_SKBK0623        | 26.06.2023 | 2.350          | 2.200                 | 6.82 %  | 0.15         | 2.390          | 2.190         | 907           | 205,044     | 12,693        | -336                   | 49                      | 19                             |
| F_SOKM0523        | 31.05.2023 | 34.540         | 33.750                | 2.34 %  | 0.79         | 34.920         | 32.210        | 16,917        | 56,263,203  | 18,932        | -854                   | 23                      | 17                             |
| F_SOKM0623        | 26.06.2023 | 35.520         | 34.620                | 2.60 %  | 0.90         | 35.990         | 33.270        | 446           | 1,523,181   | 513           | 35                     | 49                      | 17                             |
| F_TAVHL0523       | 31.05.2023 | 69.920         | 68.310                | 2.36 %  | 1.61         | 70.290         | 66.000        | 18,715        | 127,213,545 | 32,147        | -872                   | 23                      | 17                             |
| F_TAVHL0623       | 26.06.2023 | 71.990         | 69.900                | 2.99 %  | 2.09         | 72.990         | 70.000        | 128           | 909,877     | 689           | 42                     | 49                      | 17                             |
| F_TCELL0523       | 31.05.2023 | 33.450         | 32.170                | 3.98 %  | 1.28         | 33.500         | 31.920        | 34,830        | 114,086,260 | 87,869        | -631                   | 23                      | 15                             |
| F_TCELL0623       | 26.06.2023 | 34.780         | 33.660                | 3.33 %  | 1.12         | 34.820         | 33.630        | 973           | 3,326,443   | 3,198         | 275                    | 49                      | 15                             |
| F_THYAO0523       | 31.05.2023 | 136.550        | 128.400               | 6.35 %  | 8.15         | 137.000        | 127.510       | 59,591        | 781,547,317 | 87,649        | 4,943                  | 23                      | 17                             |
| F_THYAO0623       | 26.06.2023 | 141.390        | 133.410               | 5.98 %  | 7.98         | 141.990        | 132.100       | 1,555         | 21,283,961  | 3,346         | 420                    | 49                      | 17                             |
| F_TKFEN0523       | 31.05.2023 | 27.670         | 26.420                | 4.73 %  | 1.25         | 27.800         | 26.240        | 19,919        | 53,585,443  | 37,507        | 1,757                  | 23                      | 16                             |
| F_TKFEN0623       | 26.06.2023 | 28.660         | 27.450                | 4.41 %  | 1.21         | 28.760         | 27.430        | 242           | 680,951     | 1,552         | -115                   | 49                      | 16                             |
| F_TOASO0523       | 31.05.2023 | 189.990        | 184.890               | 2.76 %  | 5.10         | 190.480        | 181.770       | 9,190         | 171,120,355 | 19,369        | 432                    | 23                      | 15                             |
| F_TOASO0623       | 26.06.2023 | 196.640        | 192.740               | 2.02 %  | 3.90         | 198.410        | 189.250       | 327           | 6,322,993   | 305           | -180                   | 49                      | 15                             |
| F_TSKB0523        | 31.05.2023 | 4.310          | 3.920                 | 9.95 %  | 0.39         | 4.310          | 3.910         | 165,807       | 68,458,295  | 126,748       | 36,518                 | 23                      | 20                             |
| F_TSKB0623        | 26.06.2023 | 4.440          | 4.050                 | 9.63 %  | 0.39         | 4.450          | 4.060         | 641           | 269,620     | 1,738         | 233                    | 49                      | 20                             |
| F_TTKOM0523       | 31.05.2023 | 15.090         | 14.700                | 2.65 %  | 0.39         | 15.160         | 14.350        | 91,334        | 135,838,126 | 76,325        | -3,807                 | 23                      | 18                             |
| F_TTKOM0623       | 26.06.2023 | 15.550         | 15.180                | 2.44 %  | 0.37         | 15.580         | 15.060        | 1,019         | 1,563,306   | 6,700         | -316                   | 49                      | 18                             |
| F_TUPRS0523N1     | 31.05.2023 | 68.440         | 66.510                | 2.90 %  | 1.93         | 69.200         | 65.540        | 9,698         | 459,659,494 | 13,131        | 536                    | 23                      | 16                             |
| F_TUPRS0623N1     | 26.06.2023 | 71.170         | 68.940                | 3.23 %  | 2.23         | 72.010         | 68.350        | 237           | 11,704,511  | 492           | 53                     | 49                      | 16                             |
| F_VAKBN0523       | 31.05.2023 | 8.580          | 8.130                 | 5.54 %  | 0.45         | 8.690          | 7.910         | 84,463        | 70,661,389  | 58,459        | 13,089                 | 23                      | 19                             |
| F_VAKBN0623       | 26.06.2023 | 8.920          | 8.440                 | 5.69 %  | 0.48         | 8.960          | 8.320         | 190           | 165,884     | 1,465         | -18                    | 49                      | 19                             |
| F_VESTL0523       | 31.05.2023 | 41.380         | 39.700                | 4.23 %  | 1.68         | 41.590         | 39.020        | 9,201         | 36,916,368  | 30,532        | 2,259                  | 23                      | 18                             |
| F_VESTL0623       | 26.06.2023 | 42.760         | 41.160                | 3.89 %  | 1.60         | 43.000         | 40.900        | 48            | 200,039     | 867           | 18                     | 49                      | 18                             |
| F_YKBNK0523       | 31.05.2023 | 10.210         | 9.390                 | 8.73 %  | 0.82         | 10.290         | 9.310         | 504,835       | 495,536,124 | 865,155       | 80,122                 | 23                      | 17                             |
| F_YKBNK0623       | 26.06.2023 | 10.550         | 9.790                 | 7.76 %  | 0.76         | 10.620         | 9.720         | 11,831        | 12,191,812  | 22,921        | 1,370                  | 49                      | 17                             |

\*Takasbank pozisyon limitlerine ulaşmak için [tıklayınız.](#)

**Gedik Yatırım Menkul Değerler A.Ş. - Yatırım Danışmanlığı Birimi**

**Ünvan :** Gedik Yatırım Menkul Değerler A.Ş.

**Adres :** Altayçeşme Mah. Çamlı Sok. Ofis Park Maltepe No:21/4 Kat:10-11-12 Maltepe/İstanbul

**Tel :** (0216) 453 0053

**E-Posta :** vadeli@gedik.com

**\*Gedik Yatırım VİOP Bülteni, Genel Yatırım Tavsiyesi Kapsamında Yatırım Danışmanlığı Birimi Tarafından Hazırlanmaktadır.**

**YASAL UYARI**

Burada yer alan bilgiler Gedik Yatırım tarafından bilgilendirme amacıyla hazırlanmıştır. Yatırım sinyal, bilgi, yorum ve tavsiyeleri yatırım danışmanlığı kapsamında değildir. Yatırım danışmanlığı hizmeti; aracı kurumlar, portföy yönetim şirketleri, mevduat kabul etmeyen bankalar ile müşteri arasında imzalanacak yatırım danışmanlığı sözleşmesi çerçevesinde sunulmaktadır. Burada yer alan sinyal, yorum ve tavsiyeler, herhangi bir yatırım aracının alım satım önerisi ya da getiri vaadi olarak yorumlanmamalıdır. Bu görüşler mali durumunuz ile risk ve getiri tercihlerinize uygun olmayabilir ve sadece burada yer alan bilgilere ve sinyallere dayanarak yatırım kararı verilmesi beklentilerinize uygun sonuçlar doğurmayabilir. Burada yer alan sinyaller, fiyatlar, veriler ve bilgilerin tam ve doğru olduğu garanti edilemez; içerik, haber verilmeksizin değiştirilebilir. Tüm sinyal ve veriler, Gedik Yatırım tarafından güvenilir olduğuna inanılan kaynaklardan alınmıştır. Bu sinyal ve kaynakların kullanılması nedeni ile ortaya çıkabilecek hatalardan ve zararlardan Gedik Yatırım sorumlu değildir.

**Genel Müdürlük**

Altayçeşme Mah. Çamlı Sok. Ofis Park Maltepe No:21/4 Kat:10-11-12 Maltepe/  
İstanbul/Türkiye Tel: (0216) 453 00 00 (pbx) Faks: (0216) 377 11 36

**Alanya**

Şekerhane Mah. 1100 Sok. No: 9 / 206 Alanya / ANTALYA Tel: (0242) 519 23 17 (pbx)  
Faks: (0242) 513 93 81

**Adana-Seyhan**

Çınarlı Mah. Ziyapaşa Bulvarı No: 78 Güneş Ziyapaşa İş Merkezi Kat :5 No :504  
Seyhan/ADANA Tel: (0322) 355 03 50 (pbx) Faks: (0322) 290 35 18

**Ankara - Çankaya**

Simon Bolivar Cad. No: 8/6 Çankaya/ANKARA Tel: (0312) 438 27 00 (pbx) Faks: (0312)  
438 27 47

**Ankara - Kızılay**

Mustafa Kemal Mah. 2157 Sk. Dış Kapı No : 2 İç Kapı No : 11 Çankaya/ ANKARA Tel: (0312)  
232 09 49 (pbx) Faks: (0312) 232 09 49

**Antalya**

Tahıl Pazarı Mah.404 Sok. Hafız Ahmet Bedestenli No: 5/29-30 ANTALYA Tel: (0242) 248  
35 20 (pbx) Faks: (0242) 244 29 10

**Aydın**

Hasanefendi-Ramazan Paşa Mah. İstiklal Cad. Dış Kapı No : 23 İç Kapı No : 1 Efeler/AYDIN  
Tel: (0256) 999 17 87 (pbx) Faks:

**Aydın - Kuşadası**

Türkmen mah. Atatürk Bulvarı Belvü Sitesi C Blok Kat 2 Daire 3 Kuşadası /AYDIN Tel:  
(0256) 618 44 77 (pbx) Faks: (0256) 618 44 91

**Aydın - Nazilli**

Altıntaş Mah. İstasyon Bulvarı No:19 Kat:4 Daire:12 Nazilli / AYDIN Tel: (0256) 314 15 98 (pbx)  
Faks: (0256) 315 88 52

**Bağdat Caddesi Private**

Caddebostan Mah. Kantarcı Rıza Sk. Dış Kapı No:1 K:4 İç Kapı No:8 Kadıköy / İSTANBUL  
Tel: (0216) 453 01 93 (pbx) Faks: (0216) 411 23 54

**Balıkesir**

Eski Kuyumcular Mah. Anafartalar Cad. Acarlar İş Merkezi Dış Kapı No : 23 İç Kapı No : 1  
Karesi - BALIKESİR Tel: (0266) 999 12 40 (pbx) Faks:

**Bandırma**

Dere Mah. Ordu Cad. Kapı No:3 İç Kapı No:2 Bandırma/ BALIKESİR Tel: (0226) 999 10 75  
(pbx) Faks:

**Bodrum**

Çırkan Mah. Atatürk Bul. No: 16 C - İç Kapı Muğla/ BODRUM Tel: (0252) 316 32 70 (pbx)  
Faks: (0252) 316 92 70

**Bursa**

Fethiye Mah. Sanayi Cad., Corner Plus İş Merkezi No:263 Kat:2 D:22/26 Nilüfer/BURSA  
Tel: (0224) 220 51 50 (pbx) Faks: (0224) 220 50 99

**Bursa - Nilüfer**

Oduluk Mah. Liman Cad. No:7 Nilüfer / BURSA Tel: (0224) 275 35 50 (pbx) Faks: (0224) 451  
79 66

**Çanakkale**

Kemalpaşa Mah. Şair Ece Ayhan Meydanı Dış Kapı No: 22 Kat: 2 İç Kapı No:2 Merkez /  
ÇANAKKALE Tel: (0286) 999 17 02 (pbx) Faks:

**Çorlu**

Zafer Mah. Cumhuriyet Bulvarı Dış Kapı No:9T1 İç Kapı No:114 Çorlu TEKİRDAĞ Tel: (0282)  
888 96 20 (pbx) Faks:

**Çorum - Merkez**

Yavruturna Mah. 1. Maliye Sok. No: 1 Kat: 4 D: 22 Çorum Tel: (0364) 211 11 45 (pbx)  
Faks: (0364) 201 05 63

**Denizli - Merkez**

Saraylar Mah. İkinci Ticari Yol Sok. No: 32 Kat: 4 DENİZLİ Tel: (0258) 263 80 15 (pbx) Faks:  
(0258) 241 91 01

**Edirne - Merkez**

İstasyon Mah. Hakim Çağlar Işık Cad. Dış Kapı No : 1 İç Kapı No : 30 Merkez / Edirne Tel:  
(0284) 212 45 61 (pbx) Faks: (0284) 213 37 78

**Elazığ - Merkez**

Yeni Mah. Gazi Cd. No: 28/3 ELAZIĞ Tel: (0424) 233 28 01 (pbx) Faks: (0424) 233 27 35

**Eskişehir - Merkez**

Akarbaşı Mah. Atatürk Bulvarı No : 77 A Odunpazarı / ESKİŞEHİR Tel: (0222) 230 09 08  
(pbx) Faks: (0222) 220 37 02

**Etiler Private**

Etiler Mah. Yıldız Çiçeği Sok. No:11 Beşiktaş/İstanbul Tel: (0212) 999 50 11 (pbx) Faks:

**Gaziantep**

İncili Pınar Mah. Nail Bilen Cad. Uğur Plaza Sitesi Uğur Plaza Blok No: 5 İç Kapı No: 35  
Şehitkamil / Gaziantep Tel: (0342) 909 01 54 (pbx) Faks:

**İstanbul - Ataşehir**

Barbaros Mah. İhlamur Bulvarı Sarkaç Sok. Ağaoglu My Prestige No:1 D: 12-13 Ataşehir/  
İSTANBUL Tel: (0216) 560 37 00 (pbx) Faks: (0216) 688 67 86

**İstanbul - Bakırköy**

Cevizlik Mah. Muhasebeci Sok. Neşe Han No: 1 Kat:3 Bakırköy/İSTANBUL Tel: (0212) 660  
85 25 (pbx) Faks: (0212) 570 03 03

**İstanbul - Kapalıçarşı**

Kürkçüler Sk. No: 25 Eminönü/Kapalıçarşı/İSTANBUL Tel: (0212) 513 40 01 (pbx) Faks:  
(0212) 527 16 86

**İstanbul - Maltepe**

Bağlarbaşı Mah. Bağdat Caddesi. Gedik İş Merkezi A Blok No: 414 Kat: 2 Daire: 22  
İSTANBUL Tel: (0216) 399 00 42 (pbx) Faks: (0216) 399 18 17

**İstanbul - Tophane**

Necatibey Cad. Alipaşa Degirmen Sok. No: 24 34425 Tophane/Karaköy/ İSTANBUL Tel:  
(0212) 251 60 06 (pbx) Faks: (0212) 293 49 03

**İstanbul - Ümraniye**

İnkılap Mah. Küçüksu Cad. Çeşminaz Sok. NO:2/7 Kat:3 Ümraniye Tel: (0216) 461 33 90  
(pbx) Faks: (0216) 328 10 32

**İzmir - Alsancak**

Cumhuriyet Bulvarı Arpacioğlu Apt. No:139 Kat:3 Alsancak İZMİR Tel: (0232) 465 10 20 (pbx)  
Faks: (0232) 464 66 22

**Karabük - Merkez**

Bayır Mah. Menderes Cad. Çebioğlu Twin Towers B Blok Dış Kapı No :2 İç Kapı No : 107  
Merkez / Karabük Tel: (0370) 502 15 90 (pbx) Faks: (0370) 502 15 93

**Kayseri**

Hunat Mah. Postalar Geçidi Sok. No:1 / 206 Tel: (0352) 221 36 29 (pbx) Faks: (0352) 221 48  
27

**Kocaeli - Gebze**

Hacı Halil Mah. Hükümet Cad. No: 95 Gebze/KOCAELİ Tel: (0262) 642 34 00 (pbx) Faks:  
(0262) 641 82 01

**Kocaeli - İzmit Şubesi**

Körfez Mahallesi Ankara Karayolu Cad. Dış Kapı No : 123/ 2 İç Kapı No : 9 İzmit / Kocaeli Tel:  
(0262) 999 18 14 (pbx) Faks: (0216) 377 11 36

**Konya - Selçuklu**

Beyazıt Mahallesi, Hüsnü Aşk Sok. Bezirci İş Merkezi Kat:4 D:403 Selçuklu / KONYA Tel:  
(0332) 238 59 60 (pbx) Faks: (0332) 238 59 75

**Malatya - Battalgazi**

Büyük Hüseyin Bey Mah. Atatürk Cad. Anadolu İş Merkezi K: 3 No: 23 D: 9-10-11 Battalgazi /  
MALATYA Tel: (0422) 325 62 67 (pbx) Faks: (0422) 322 23 72

**Manisa - Merkez**

Anafartalar Mah. Mustafa Kemal Paşa Cad. Kamil Menteş Apt. No: 34/1 MANISA Tel:  
(0236) 239 42 98 (pbx) Faks: (0236) 239 43 02

**Mersin - Akdeniz**

Mahmudiye Mah. Atatürk Cad. Adil Kanun İş Hanı Kat: 2 Akdeniz / MERSİN Tel: (0324) 238 18  
18 (pbx) Faks: (0324) 231 22 52

**Muğla - Fethiye**

Babataşı Mah. 774. Sok. No.2 Fethiye / Muğla Tel: (0252) 612 07 60 (pbx) Faks: (0252)  
612 36 46

**Sakarya - Adapazarı**

Tiğçılar Mah. Yenicami Sok. Dış Kapı No:5 İç Kapı No: 201 Adapazarı- Sakarya Tel: (0264)  
279 83 89 (pbx) Faks: (0264) 281 03 88

**Samsun - İlkadım**

Kale Mah. Kaptanağa Sok. No: 18/41 Mecit Turan İş Merkezi İlkadım- Samsun Tel: (0362)  
431 63 43 (pbx) Faks: (0362) 431 33 89

**Trabzon - Ortahisar**

Kemer kaya Mah. K.Maraş Cad. Ticaret Mektep Sk. Ustaömeroğlu İş Merkezi No: 9/9  
Ortahisar/TRABZON Tel: (0462) 326 09 97 (pbx) Faks: (0462) 326 38 67

**Uşak - Merkez**

İsmetpaşa Cad. No: 63 K: 2 Mavi Plaza UŞAK Tel: (0276) 227 27 44 (pbx) Faks: (0276)  
227 27 37

**Zonguldak - Ereğli**

Müftü Mahallesi Süheyla Erel Sokak. No:2/1 Ay City İş Merkezi 7. Kat Ofis No:85 Karadeniz  
Ereğli / ZONGULDAK Tel: (0372) 329 10 00 (pbx) Faks: (0372) 316 66 30