

## Piyasa Gündemi

**ABD**

Fed'in beklenildiği gibi 25 baz puan faiz indirimi yapmasına rağmen 2025 yılı faiz indirim sürecinde yavaşlamaya gideceğine işaret eden şahin gelen Aralık 2025 yılı projeksiyonları sonrası deride bıraktığımız hafta ABD borsaları sert şekilde satış baskısı altında kaldı. Cuma günü gelen verilerle oluşan iyimser havanın desteği ile ABD endekslerinin düşüş hızını sınırlayıp %1'in üzerinde kazanımla haftayı sonlandırmalarına olanak tanıdı. Buna göre, Cuma günü açıklanan PCE verisi aylık %0.2 beklentisinin altında %0.1 olarak açıklanırken, yıllık artış da %2.5'un altında %2.4 oldu. Kişisel gelir ve harcamalarda da beklentinin altında artış açıklandı. Haftalık bazda bakıldığında ana endekslerde %1,8 ila %2,3 bandında kayıplar yaşanırken, hafta başında Asya endekslerindeki pozitif seyre paralel ABD endeks vadeliileri de 0,3% - 0,8% arasında kazanımla pozitif seyrediyor. ABD Kongresinin, federal hükümetin kapanmasını önlemek için hazırlanan geçici bütçe tasarısını onaylaması da etkili oldu diyebiliriz. Tasarı federal operasyonların devam etmesi için gerekli olan fonlamanın 14 Mart 2025'e kadar devam etmesini sağlayacak. Sonuçta borçlanma tavanı sorununun geçici olarak çözülmesi de pozitif seyre katkı sağladı. Bugün ABD tarafında Conference Board'un yayımladığı tüketici güven endeksi takip edilecek olup, Aralık ayında endeksin 111,7 puandan 112,9 puana yükselmesi bekleniyor. Öte yandan bu hafta Noel tatili nedeniyle işlem hacimlerinin düşük seyretmesi beklenebilir.

**Euro Bölgesi**

Avrupa borsaları Fed'in şahin görünümünün devam etmesi ve piyasa değeri bakımından en büyük şirket olan Novo Nordisk'in düşüşünün de etkisi ile baskı altında kalarak Cuma günü kayıplarını artırdı. FTSE 100 %0.26, CAC 40 %0.27 ve DAX endeksi %0.43 değer kaybederek günü tamamladı. STOXX 50 Cuma günü %1,4, haftalık bazda %3'lük düşüş yaşadı. Novo Nordisk ,yeni obezite aşısının önemli bir testte beklentileri karşılamamasının ardından %21 oranında düşüş yaşadı. Öte yandan, AB üyelerinin ABD'li şirketlerden petrol ve LNG alımlarını artırmaması durumunda ABD Başkanı seçilen Trump'ın tarife tehditleri nedeniyle petrol ve doğal gaz fiyatlarında yukarı yönlü hareket sürdü.

**Türkiye**

Yurt içinde bugün için veri akışı sakin. Asgari ücret tespit komisyonunun bu hafta yapacağı 4.toplantıda asgari ücretin belirlenmesi bekleniyor. Toplantının salı veya çarşamba günü yapılacağı söyleniyor. Bugün için bu konuyla ilgili haber akışları izlenebilir.

## Bugün Açıklanacak Önemli Veriler

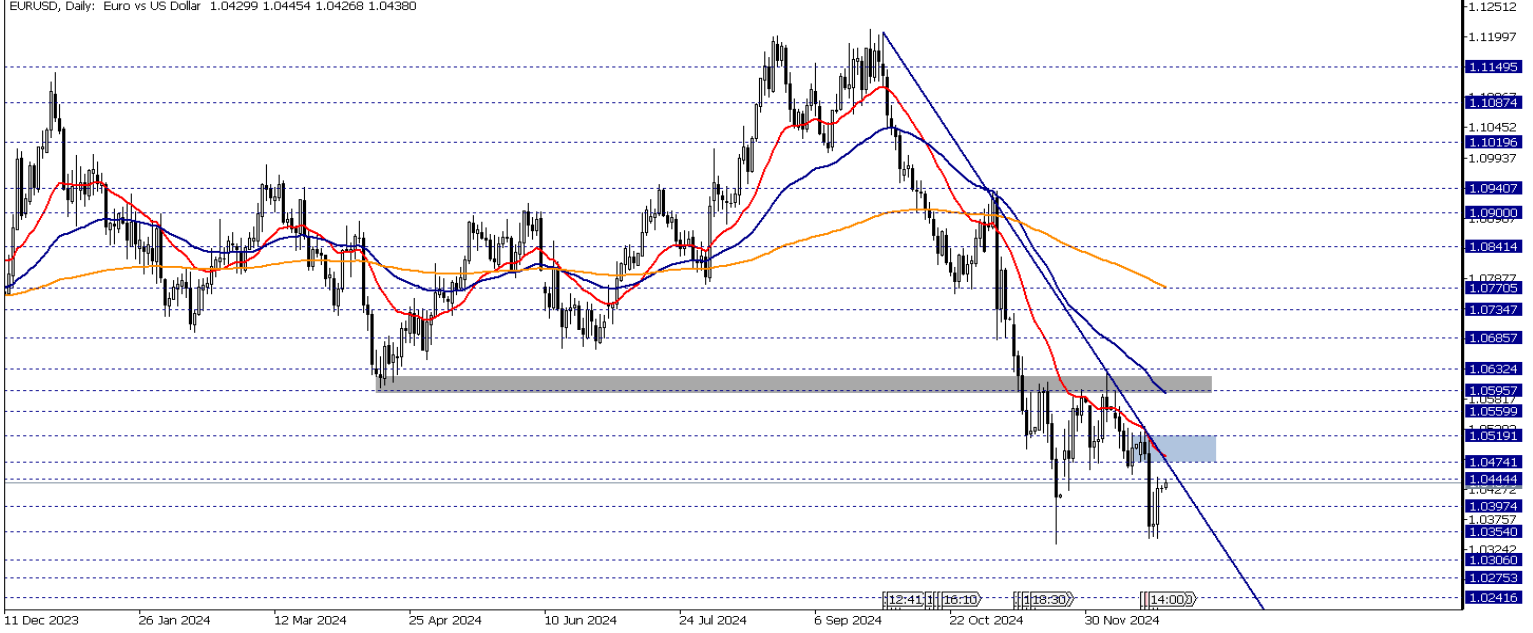
Saat	Ülke	Açıklanacak Veriler	Beklenti	Önceki
10:00	GBP	Gayri Safi Yurtiçi Hasıla (GSYİH) (3. Çeyrek)	0,10%	0,10%
16:30	CAD	Gayri Safi Yurtiçi Hasıla (GSYİH) (Aylık) (Eki)	0,10%	0,10%
18:00	USD	Conference Board (CB) Tüketici Güveni (Ara)	112,9	111,7

## EUR/USD

EURUSD paritesi hafta başında dolar endeksinin yükselişini sınırlaması ile son düşüşlerin ardında 1,0354 seviyesinden destek bulmayı başardı. Teknik olarak 1,0444 seviyesi altında aşağı yönlü baskının sürmesi beklenebilir. Olası yükselişlerde pozitif beklentinin ön plana çıkması için paritenin 1,0444 seviyesi üzerindeki kalıcılıkla indikatör desteği alması gerekebilir. Gün içi teknik seviyeler olarak;

**Destekler:** 1,0397 – 1,0354 – 1,0306

**Dirençler:** 1,0444 – 1,0474 – 1,0519

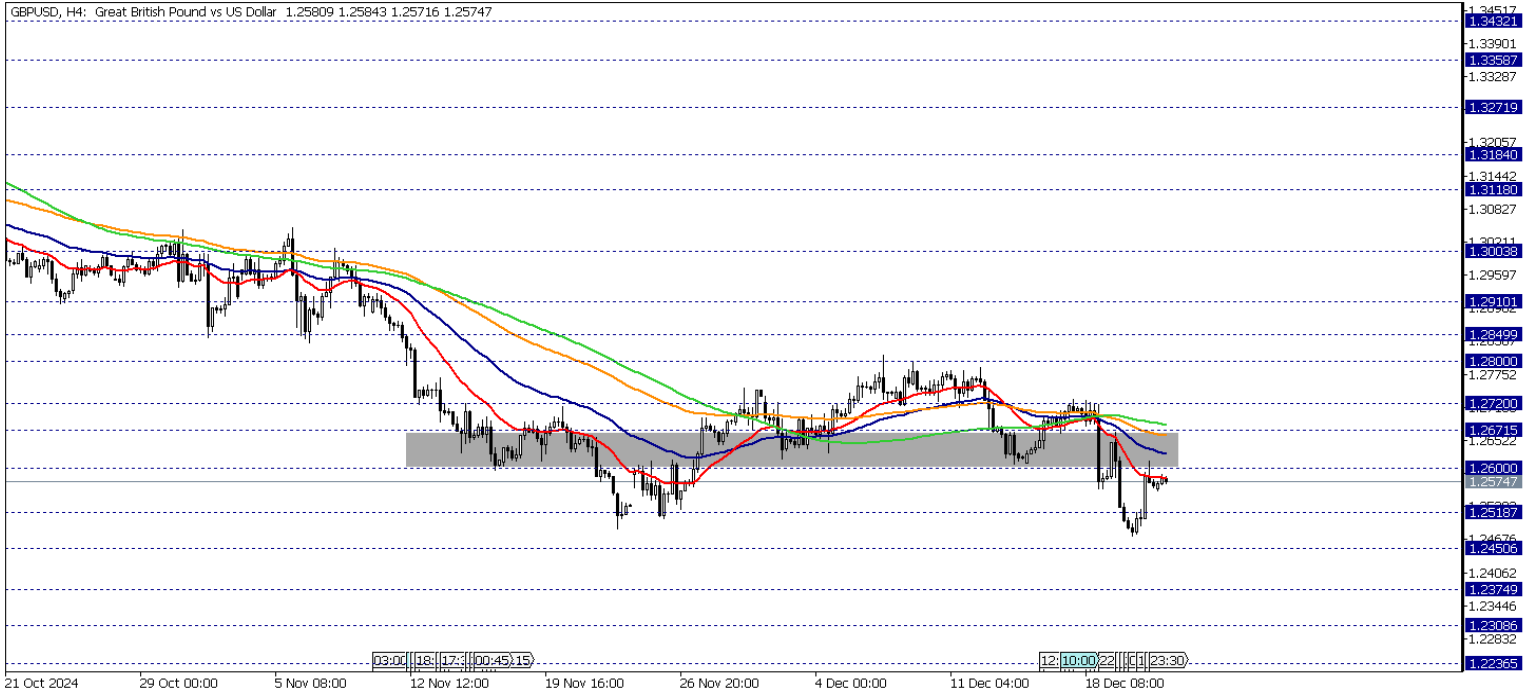


## GBP/USD

GBPUSD paritesinde teknik olarak, 1,2600 seviyesi altında düşüşlerin devam etmesi beklenebilir. Olası yükselişlerde 1,2600 direncinin kırılması ile gerçekleşebilecek toparlanmalarda yükselişin teyidi için 1,2671 direncinin aşılması ile 50 – 100 günlük ortalamaların yukarı yönde kırılması beklenebilir. Gün içi teknik seviyeler olarak;

**Destekler:** 1,2518 – 1,2450 – 1,2374

**Dirençler:** 1,2600 – 1,2671 – 1,2720

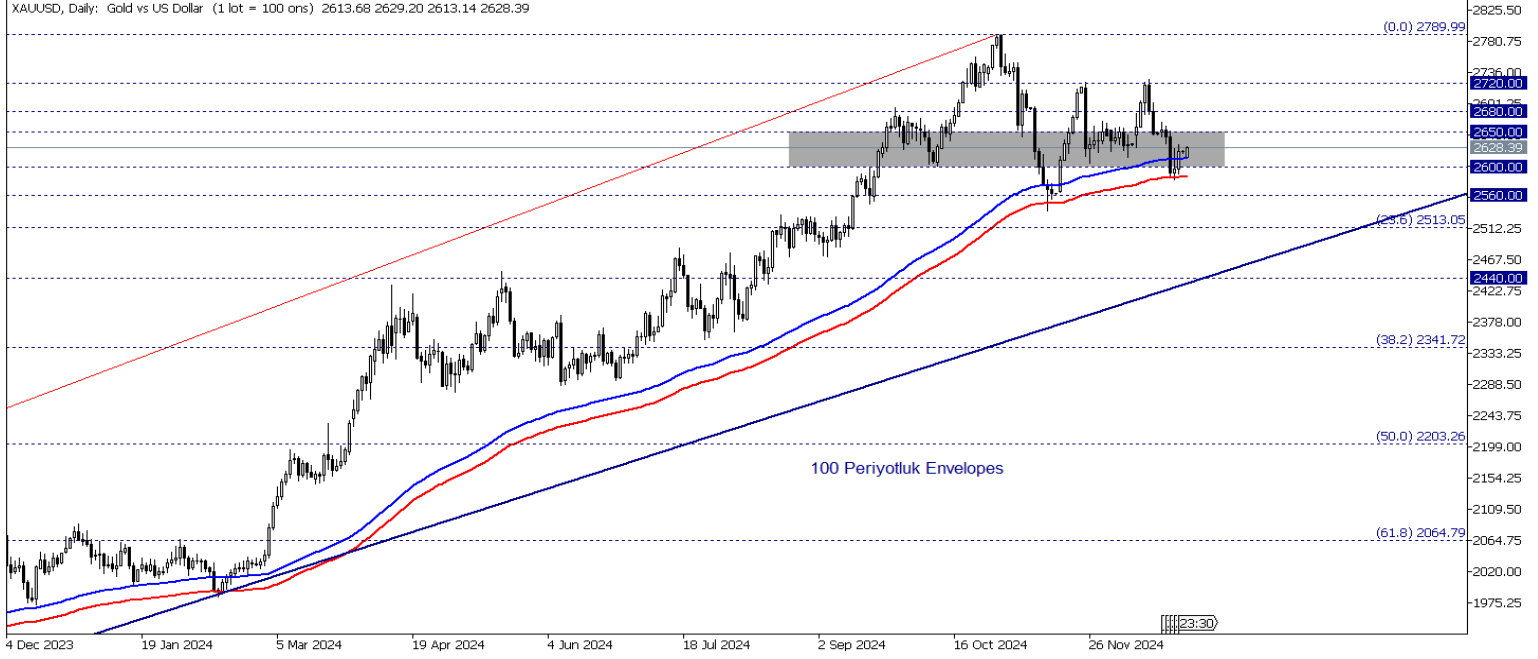


## XAU/USD

Altında son düşüşlerden sonra teknik olarak 2600 seviyesi üzerinde gerçekleşecek toparlanmalarda 2650 – 2680 dirençleri hedef konumuna gelebilir. Yükselişin devamında 2720 direncinin aşılması ile 2790 seviyesine doğru yükselişler izlenebilir. Gün içi teknik seviyeler olarak;

**Destekler:** 2600- 2560 - 2513

**Dirençler:** 2650 – 2680 - 2720

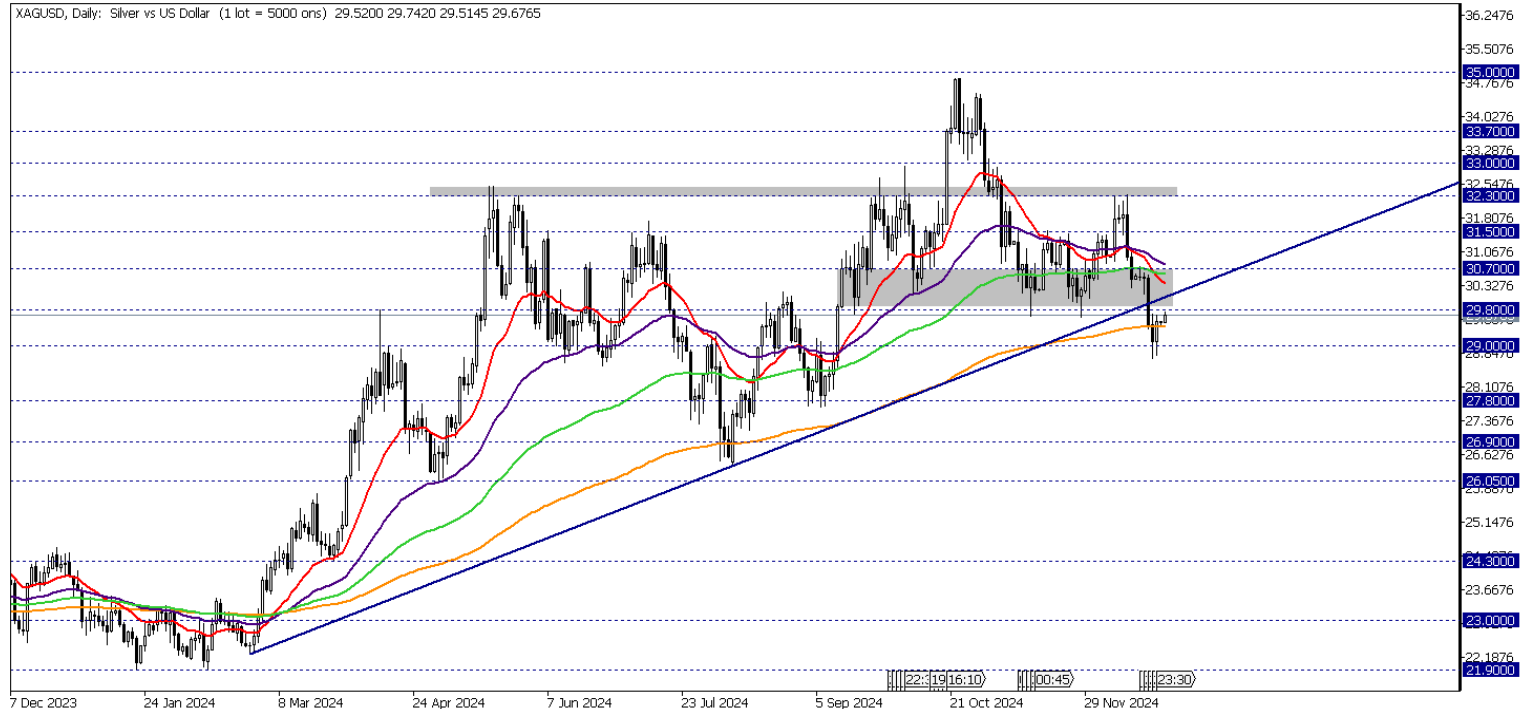


## XAG/USD

Gümüşte teknik olarak 29,83 – 30,70 bölgesi aşılmadığı sürece kısa vadeli toparlanmaların ivmesiz kalması beklenebilir. Olası düşüşlerde 29,00 desteğinin aşağı yönde kırılması ile 200 günlük ortalama desteğini de kaybedecek olan kıymetli metalde 27,80 – 26,90 seviyelerine doğru düşüşler izlenebilir. Gün içi teknik seviyeler;

**Destekler:** 29,00 – 27,80 – 26,90

**Dirençler:** 29,80 – 30,70 – 31,50

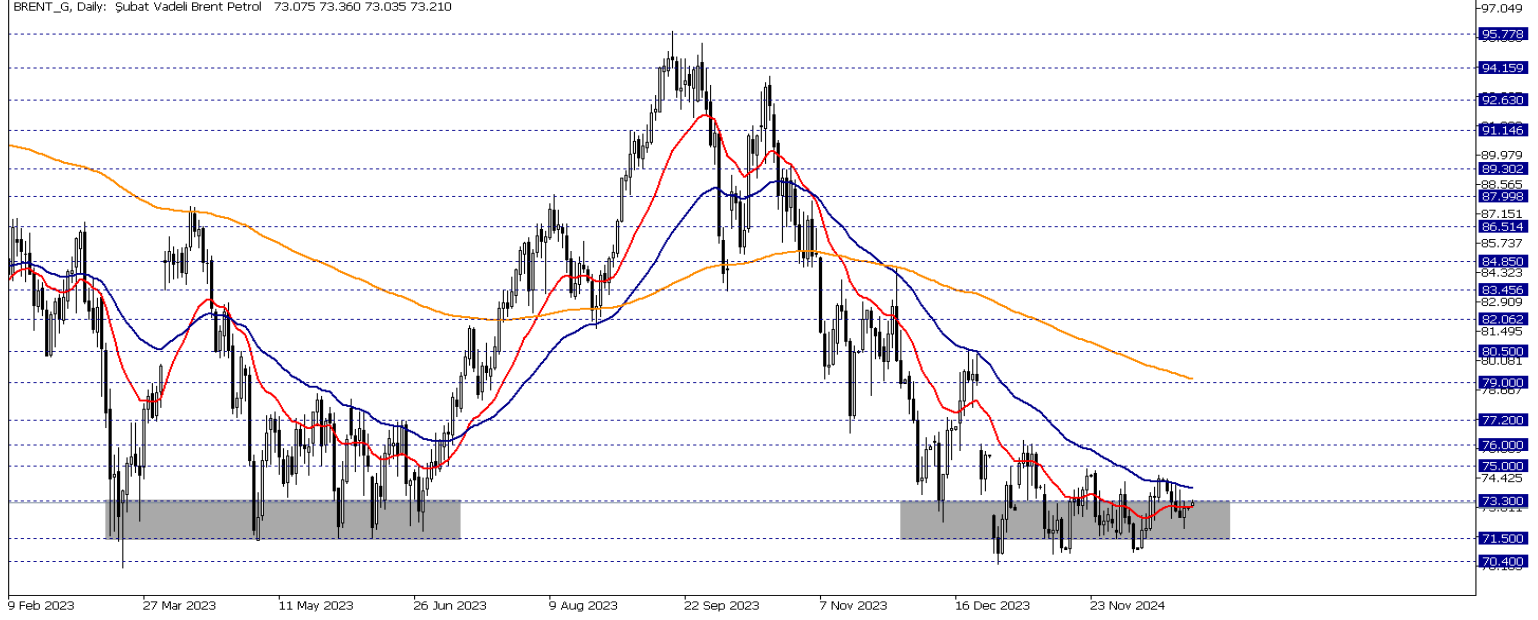


## Brent Petrol

Petrol vadeli işlemleri Cuma günü açıklanan PCE enflasyonu verisi ardından yükseliş eğilimini sürdürürken, Trump'ın ticari dengeleri öne sürerek Avrupa'nın büyük ölçekli petrol ve doğal gaz satın almaları gerektiği yönündeki açıklamaları bu yükselişi destekledi. Teknik olarak toparlanmaların devamında 73,00 seviyesi üzerinde kalıcılık sağlanması ile yükselişin devam etmesi beklenebilir. 73,00 direnci altındaki baskılı görünümün devamında 71,50 – 70,40 seviyeleri destek olarak takip edilebilir. Gün içi teknik seviyeler olarak ;

**Destekler:** 71,50 – 70,40 – 68,30

**Dirençler:** 73,30 – 75,00 – 76,00

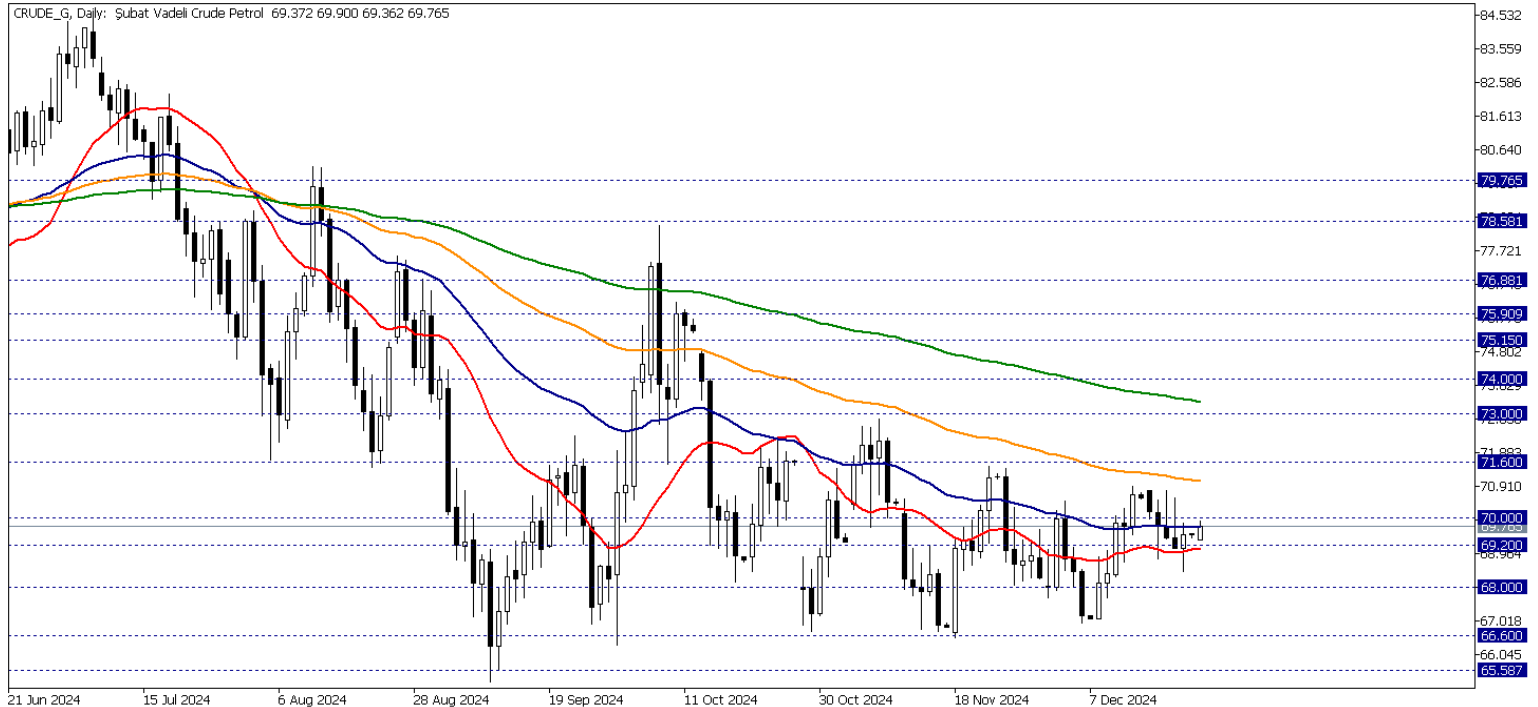


## Crude Petrol

Ham petrolde teknik olarak 69,20 – 70,00 bölgesini takip ediyoruz. Yukarı yönlü görünüm için ilgili bölge üzerinde kalıcılıkla 20 – 50 EMA indikatörlerinin destek sağlaması beklenebilir. Gün içi teknik seviyeler olarak ;

**Destekler:** 69,20 – 68,00 – 66,60

**Dirençler:** 70,00 – 71,60 – 73,00

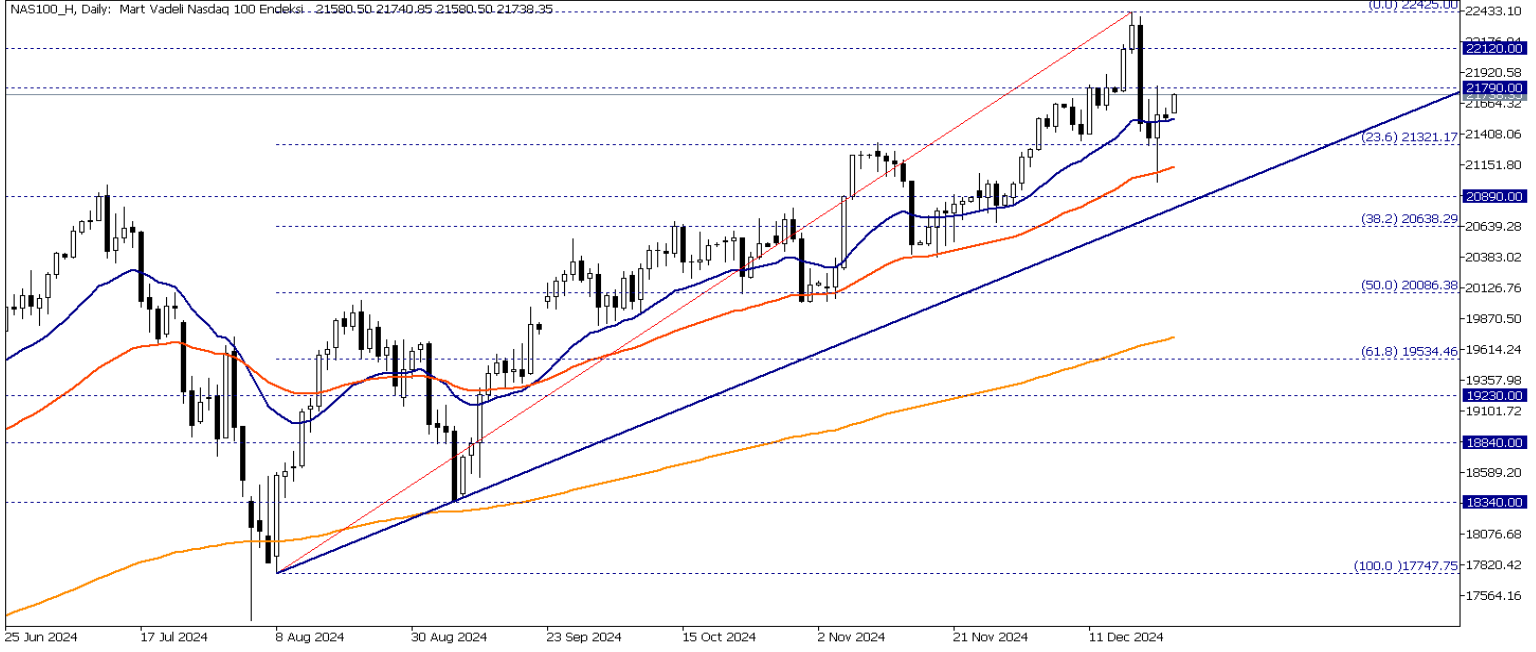


## Nasdaq Yakın Vade

Nasdaq endeksi vadeli kontratında teknik olarak 20890 – 21321 bölgesi üzerindeki hareketlerde yukarı yönlü görünümün devam etmesi beklenebilir. Olası düzeltmelerde 21321 desteğinin kırılması ile 20890 – 20638 seviyeleri destek olarak takip edilebilir. Gün içi teknik seviyeler olarak;

**Destekler:** 21321 – 20890 - 20638

**Dirençler:** 21790 – 22120 - 22425

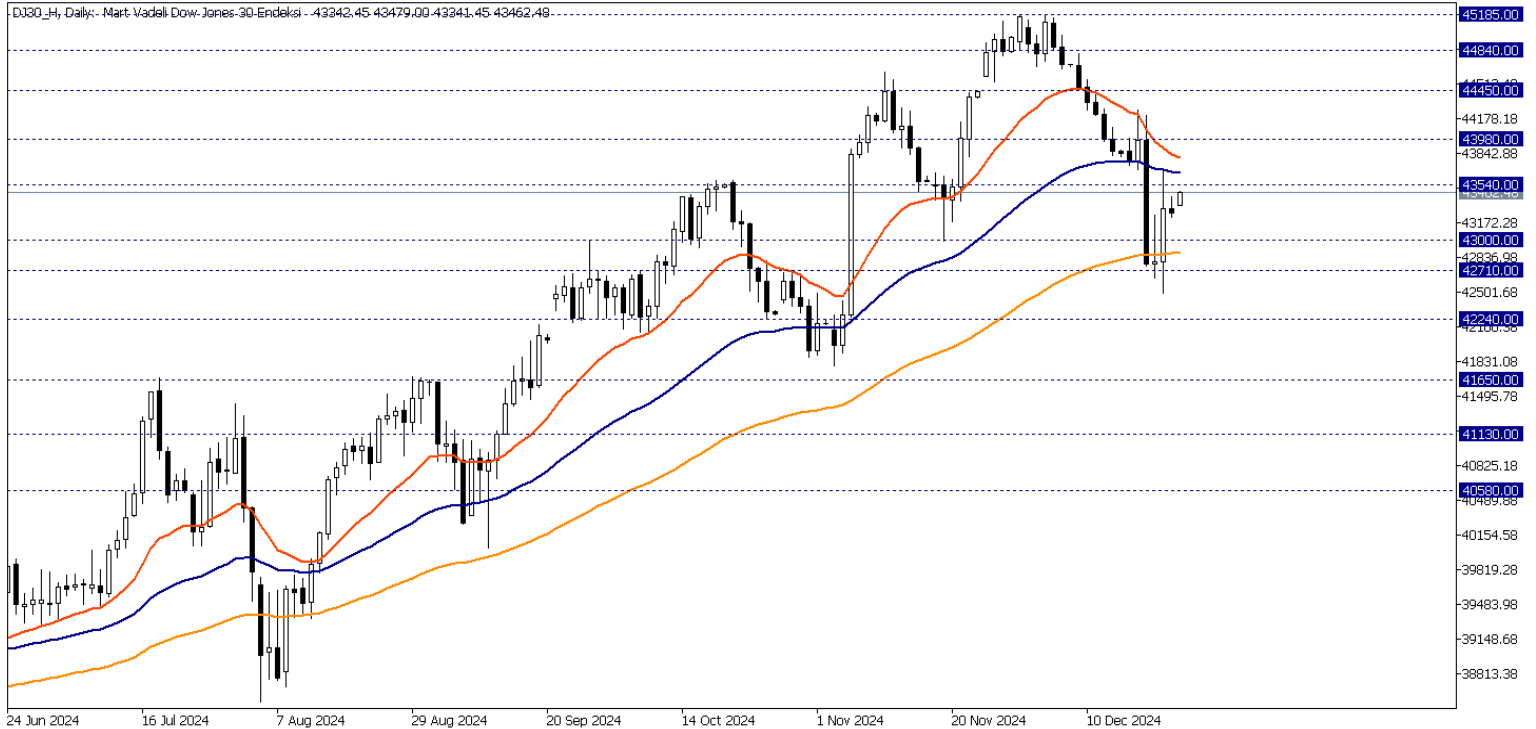


## Dow Jones Yakın Vade

DJ endeksi için kısa vadede teknik olarak 43540 seviyesini takip ediyoruz. Yukarı yönlü görünüm için ilgili seviye üzerinde kapanış görmek gerekebilir. Bu koşulla gerçekleşebilecek yükselişlerde 43980 – 44450 seviyeleri hedeflenebilir. Gün içi teknik seviyeler olarak;

**Destekler:** 43000 – 42710 - 42240

**Dirençler:** 43540 – 43980 - 44450



**Gedik Yatırım Menkul Değerler A.Ş. - Gedik Forex Birimi**

E-Posta : forex@gedik.com

Adres : Altayçeşme Mahallesi Çamlı Sokak Pasco Plaza No :21 İç Kapı No :45 Kat: 10-11,12, 34843 Maltepe/İstanbul

Tel : (0216) 453 01 20

**Forex Satış Birimi**

Mehmet Karakavuk	Müdür	(Dahili - 1921)	mehmet.karakavuk@gedik.com
Kaan Can	Yatırım Uzmanı	(Dahili - 1266)	kaan.can@gedik.com
Şahin Gülçen	Yatırım Uzmanı	(Dahili - 1320)	sahin.gulcen@gedik.com
Zeliha Avşar	Yatırım Uzmanı	(Dahili - 1411)	zeliha.avsar@gedik.com

**Gedik Yatırım Menkul Değerler A.Ş. - Yatırım Danışmanlığı Birimi**

E-Posta : gyd@gedik.com

Adres : Altayçeşme Mahallesi Çamlı Sokak Pasco Plaza No :21 İç Kapı No :45 Kat: 10-11,12, 34843 Maltepe/İstanbul

Tel : (0216) 453 00 53

**Yatırım Danışmanlığı Birimi**

Mesut KURT	Müdür	mesut.kurt@gedik.com
Eda KARADAĞ	Müdür Yardımcısı	eda.karadag@gedik.com
Onurcan BAL	Müdür Yardımcısı	onurcan.bal@gedik.com
Betül GEDİK	Yönetmen	betul.gedik@gedik.com
Ceren TABAN	Yönetmen	ceren.taban@gedik.com
Yılmaz ALTUN	Yatırım Danışmanı	yilmaz.altun@gedik.com
Elif KAYA	Uzman	elif.kaya@gedik.com

**YASAL UYARI**

Burada yer alan bilgiler Gedik Yatırım tarafından bilgilendirme amacıyla hazırlanmıştır. Yatırım sinyal, bilgi, yorum ve tavsiyeleri yatırım danışmanlığı kapsamında değildir. Yatırım danışmanlığı hizmeti; aracı kurumlar, portföy yönetim şirketleri, mevduat kabul etmeyen bankalar ile müşteri arasında imzalanacak yatırım danışmanlığı sözleşmesi çerçevesinde sunulmaktadır. Burada yer alan sinyal, yorum ve tavsiyeler, herhangi bir yatırım aracının alım satım önerisi ya da getiri vaadi olarak yorumlanmamalıdır. Bu görüşler mali durumunuz ile risk ve getiri tercihlerinize uygun olmayabilir ve sadece burada yer alan bilgilere ve sinyallere dayanarak yatırım kararı verilmesi beklentilerinize uygun sonuçlar doğurmayabilir. Burada yer alan sinyaller, fiyatlar, veriler ve bilgilerin tam ve doğru olduğu garanti edilemez; içtenlik, haber verilmeksizin değiştirilebilir. Tüm sinyal ve veriler, Gedik Yatırım tarafından güvenilir olduğuna inanılan kaynaklardan alınmıştır. Bu sinyal ve kaynakların kullanılması nedeni ile ortaya çıkabilecek hatalardan ve zararlardan Gedik Yatırım sorumlu değildir.