

**Jeopolitik Gerilim Risk İştahı Üzerinde Baskı Yaratıyor**

Jeopolitik gerilimin ön planda olduğu hafta risk iştahı baskı altında kalırken, hafta boyunca haber akışlarına bağlı olarak volatilité oldukça yüksekti. Bölgede tansiyondaki yükseliş ile birlikte güvenli liman olarak görülen varlıklara talebin artış kaydettiği takip edildi. Geçtiğimiz hafta ekonomik veri akışı bakımından görece sakin takvim söz konusu olurken, Orta Doğu gerilimi izlenen ana temaydı. ABD Hazine Bakanı J. Yellen ABD'de yüksek faizin kalıcı olabileceğini ve ABD ekonomisinin 'iyi durumda' olduğunu söyledi. Yellen Orta Doğu'daki gerilimin küresel ekonomiye olası etkisine dair de yorum yaptı. İsrail-Hamas gerilimine dair de değerlendirmelerde bulunan Yellen Orta Doğu'da artan gerilimin küresel ekonomiyi resesyona sürükleyip sürüklemeyeceği konusunu öngörmek için erken olduğunu ifade etti. Fed Başkanı J. Powell New York Ekonomi Kulübü'nde ekonomik görünümüne ilişkin yaptığı açıklamada güçlü ekonomiye ilişkin ek kanıtların faiz artışını gerektirebileceğini belirtirken, Fed'in faiz politikasında temkinli biçimde ilerlediğini söyledi. Böylece Fed'in kasım ayı toplantısında değişikliğe gitmeyeceği beklentisi güç kazanırken, politika yapıcıların ekonomik büyümenin dirençli olduğuna dair daha fazla işaret görmesi durumunda, gelecekte bir faiz artışının da daha mümkün olduğu sinyali verildi. Avrupa cephesinde ise faiz artış döngüsünün sonuna gelindiği düşünülürken, temmuza kadar indirim beklentisi söz konusu değil.

**Yeni Ekonomi Yönetiminin Görüşmeleri Süreken, TCMB'nin Kararı Bekleniyor**

Hazine ve Maliye Bakanı Mehmet Şimşek, yabancı yatırımcılara Türkiye'nin ekonomi politikalarını anlattığı yatırım turlarına devam ediyor. Şimşek hafta sonu gerçekleştiği etkinlikte gerçekleştirilen görüşmeler kapsamında ülkeye olan yabancı ilgisinin arttığını belirtirken, yurtdışından önemli finansman imkanının sağlanacağı mesajını verdi. Bu hafta Körfez ziyaretlerinin gerçekleşmesi beklenirken, ana tema TCMB toplantısı olmaya devam ediyor. Beklentiler iç talebin güçlü seyretmesi, Eylül enflasyonunun detaylarında tüm hizmet kalemlerinde genele yayılan yüksek fiyat artış eğilimini dikkate alarak 500 baz puanlık bir faiz artış yönünde şekilleniyor. Ancak TCMB'nin önceki PPK toplantısının açıklama notunda Türk lirasında yaşanan değer kaybı, ücret artışı ve vergi düzenlemeleri kaynaklı gecikmeli etkilerin zayıfladığını belirttiği düşünüldüğünde daha düşük oranlı faiz artış ihtimalini dışlamıyoruz. Ayrıca Mehmet Şimşek ve Hafize Gaye Erkan başkanlığındaki ekonomi takımının son 1 aylık süreçte uluslararası yatırımcılarla gerçekleştirdiği çeşitli toplantılardaki yoğun ilgi de, TCMB'yi daha düşük oranlı bir faiz artışına yönlendirebilir.

**Gerimin Ön Planda Olduğu Hafta Yüksek Volatilité Kaydediliyor**

Jeopolitik risklerin ön plana çıkması ile zirve bölgesinden başlayan satış baskısı geçen hafta hız kazanarak Nisan 23'den itibaren endekste en büyük haftalık düşüşe neden oldu. Haftaya satışlar ile başlayan ve 50 günlük hareketli ortalamasını aşağı kıran endeks %7.43 değer kaybıyla 7.510 puandan kapanış gerçekleştirdi. Mayıs ayı başında başlayan yükselişin %23,6 Fib. destek bölgesinin hemen altında kapanış gerçekleştiren endekste kısa ve orta vadeli göstergeler satım bölgelerinde hareket etmeye başladı. Bu haftada jeopolitik riskler, Merkez Bankaları faiz kararları ve üçüncü çeyrek finansal sonuçlar piyasalar tarafından takip edilecek. Ağustos ayında güçlü destek çalışan 7.365-7.420 bandını yeni haftada takip edeceğiz. Bölge üstünde tepkilerde 7.720 ilk direncimiz olup üstünde kalıcı olması durumunda 7.920 ve 8.100 seviyelerinde doğru alımlar takip edilebilir. 7.360 altında olası kapanışlarda ise satışların ivme kazanması ve 7.100-6900 seviyelerine doğru baskının devamı görülebilir.

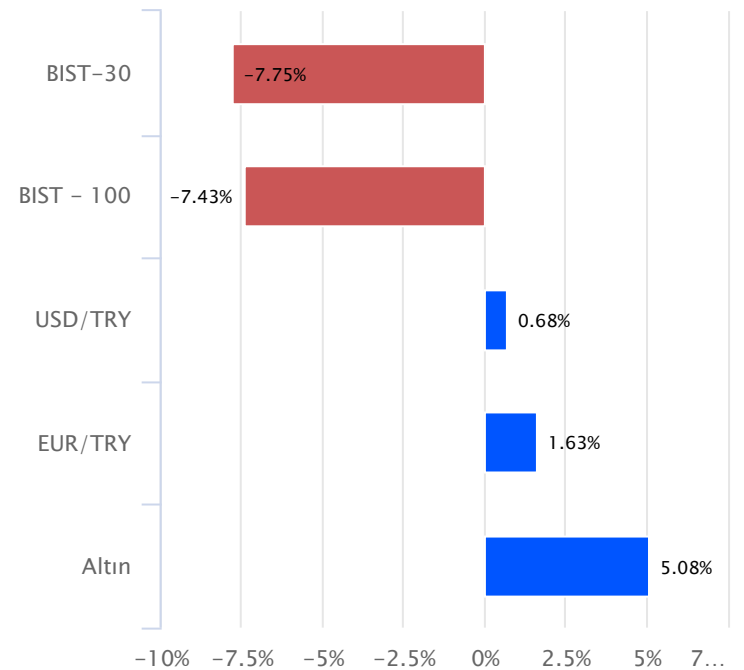
**Haftalık Veriler**

Hisse Senedi Piyasaları	Kapanış	Haftalık (%)	Aylık (%)
BIST - 100	7,510.68	-7.43	-2.71
BIST - 30	7,838.60	-7.75	-3.86
BIST Mali	7,780.61	-5.58	0.36
BIST Sanayi	12,129.59	-8.63	-2.72
BIST - 30 Vadeli	7,920.00	-8.11	-5.62

Sabit Getirili Menkul Kıymet	Kapanış	Haftalık (%)	Aylık (%)
Türkiye 2 Yıllık	30.60	0.54	2.37
Türkiye 10 Yıllık	27.84	0.53	2.23
Gecelik Faiz	29.72	0.57	2.45

Emtia ve Pariteler	Kapanış	Haftalık (%)	Aylık (%)
Altın (Ons/\$)	1,965.00	5.08	2.08
Brent Petrol	91.28	1.44	-1.04
USD/TRY	27.99	0.68	3.55
EUR/TRY	29.69	1.63	3.03
Döviz Sepeti	28.78	0.54	2.86

Yurtdışı Piyasalar	Kapanış	Haftalık (%)	Aylık (%)
Fransa	6,816.22	-2.67	-7.02
Almanya	14,798.47	-2.56	-6.23
İngiltere	7,402.14	-2.60	-4.26
S&P 500	4,224.16	-2.39	-4.04
Çin	2,983.06	-3.40	-4.04
Dow Jones	33,127.28	-1.61	-3.81
Honk Kong	17,172.13	-3.60	-3.99
Nasdaq	12,983.81	-3.16	-3.60
Japonya	31,259.36	-3.27	-5.34
Hindistan	65,397.62	-1.34	-2.10

**Haftalık Karşılaştırmalı Getiri Tablosu**

**Yeni Haftada Ne Konuşacağız?**

Jeopolitik gelişmelerin etkisi piyasalarda risk iştahının zayıf seyretmesine neden oluyor. Yeni haftaya başlarken, bu konuya dair gelişmeler yakından izlenecektir. Tansiyon azalır, piyasalar nefes almaya başlar. Ancak tansiyon arttıkça, piyasalarda da risk iştahının azalmasına neden olabilir. Bu konuyla ilgili liderlerin görüşmeleri ve piyasalara verecekleri mesajlarda önemli olacaktır. ABD piyasalarında bu hafta büyüme haftası olacak. Üçüncü çeyreğe yönelik büyüme verisi açıklanacak. Bu hafta, Fed için oldukça önemli olan çekirdek kişisel tüketim harcamaları verisi de takip edilecek. Gelecek hafta Fed toplantısı olduğu için bu hafta üyelerin konuşma takvimi sakin geçebilir. Fed Başkanı Powell'ın konuşması görülebilir. Geçtiğimiz haftada Powell'ın konuşması olmuştu. Ona benzer ifadeleri koruyabilir veya para politikasına dair söylemlerde de bulunmayabilir. Avrupa'da bu hafta Avrupa Merkez Bankasının faiz kararı gündemde olacaktır. Piyasalar bu ayki toplantı için bir beklenti içerisinde değil ancak kararın detayları ve sonrasında Avrupa Merkez Bankası Başkanı Lagarde'ın konuşması takip edilecek. Hazine ve Maliye Bakanı Mehmet Şimşek'in yurt dışı temasları devam ediyor. Bu hafta içinde Körfez ülkelerine gitmesi bekleniyor. Türkiye'ye doğrudan yatırımları amaçlayan Bakan'ın bu haftaki görüşmeleri de yakından izlenecektir. Bu hafta için TCMB'nin faiz kararı da gündemde olacaktır. Merkezin kararı ve karardaki detaylar, iç piyasa açısından önemli olabilir. En son 09 Ekim tarihinde Kabine toplantısı gerçekleşmişti. İki hafta arayla toplantı olduğu için 23 Ekim Pazartesi günü Kabine toplantısının yapılması bekleniyor. Toplantı sonrasında Cumhurbaşkanı Recep Tayyip Erdoğan'ın konuşması takip edilebilir. Cumhurbaşkanı Recep Tayyip Erdoğan'ın da yaşanan jeopolitik riskler karşısında diplomasi trafiği yoğun geçiyor. Bu hafta içinde bu konuya dair yapacağı görüşmeler ve sonrasında basına verecekleri açıklamalar takip edilebilir.

**Türkiye**

Haftanın ilk işlem gününde Türkiye tüketici güven endeksi ekim ayı verisi açıklanacak. En son açıklanan veri 71,50 seviyesinde gerçekleşmişti. 25 Ekim Çarşamba ekim ayına dair kapasite kullanım oranı ve reel kesim güven endeksi verileri takip edilecek. En son açıklanan eylül ayı verilerine bakıldığında sırasıyla %77,30 ve 104,40 seviyelerinde açıklanmıştı. 26 Ekim Perşembe günü TCMB faiz kararı açıklanacak. Merkezin bu ayki toplantısı içinde piyasadaki beklenti ortalama 500 baz puanlık faiz artışına gidilmesi yönünde bulunuyor. TCMB'nin kararı, karar metnindeki detaylar, piyasaların takibinde olacaktır. Bundan sonraki toplantılar içinde metinde sinyaller bulunabilir.

**Avrupa**

Avrupa'da bu hafta yoğun bir veri takvimi olacak. 23 Ekim Pazartesi Euro Bölgesi tüketici güven endeksi ekim ayı verisi açıklanacak. En son açıklanan veri -17.80 seviyesinde bulunuyor. 24 Ekim Salı Euro Bölgesi imalat/hizmetler PMI ekim ayı verisinin açıklanması bekleniyor. Öncü PMI verileri takip edilecek. Avrupa Merkez Bankası Başkanı C. Lagarde'ın 24 Ekim ve 25 Ekim tarihlerinde konuşma yapması bekleniyor. 26 Ekim Perşembe günü Avrupa Merkez Bankası faiz kararını açıklayacak. Banka için bu ayki toplantıda piyasalar pas geçmesini bekliyor. Faiz kararının sonucu, karar metnindeki detaylar izlenecektir. Karar sonrası Avrupa Merkez Bankası Başkanı Lagarde'ın konuşma yapması bekleniyor. Lagarde'ın karar sonrası konuşması, piyasaların seyrini belirleyebilir.

**ABD**

23 Ekim Pazartesi ABD Chicago Fed ulusal aktivite endeksi eylül ayı verisi açıklanacak. 24 Ekim Salı ABD imalat/hizmetler PMI öncü verisi takip edilecek. 25 Ekim Çarşamba günü eylül ayı ABD yeni

konut satışları ilan edilecek. Aynı gün, Fed Başkanı Powell'ın konuşması bulunuyor. 26 Ekim Perşembe ABD'de 3.çeyreğe yönelik ikinci okuma verisi bekleniyor. Her hafta açıklanan haftalık işsizlik maaşı başvuruları da aynı gün açıklanacak. 27 Ekim Cuma günü ABD'de takvim yoğun. Fed'in yakından takip ettiği, projeksiyonlarında yer verdiği çekirdek kişisel tüketim harcamaları endeksi takip edilecek. Kişisel gelirler/giderler verileri de aynı zamanda ilan edilecek.

## KAP Haberleri

**ARÇELİK / ARCLK 20.10.2023 18:30:24**

Şirket, 3Ç23'de 58.218 mn TL satış geliri (kons: 58.143 mn TL- Gedik: 58.387 mn TL), 6.414 mn TL FAVÖK (kons: 6.194 mn TL- Gedik: 6.235 mn TL) ve 1.001 mn TL net kar (kons: 998 mn TL- Gedik: 1.304 mn TL) açıklamıştır. Şirket 2023 yılına ilişkin beklentilerini revize etmiştir. Türkiye TL bazında yaklaşık %75 büyüme (önceki: ~ %60; 2022G: %96), uluslararası yabancı para bazında yaklaşık %4 daralma (önceki: ~+%2; 2022G: %18) ve FAVÖK marjı yaklaşık %10,5 (önceki: ~%10,5; 2022G: %8,9) olması beklenmektedir. Yaklaşık 300 milyon euro yatırım harcaması (önceki: ~300 mn euro; 2022G: 220 milyon euro) ve işletme sermayesi/satışlar yaklaşık <%25 (önceki: ~%23-25; 2022G: %21) olarak öngörülmektedir.

(NÖTR)

**ÇAN2 TERMİK / CANTE 20.10.2023 20:13:39**

Şirket, 3Ç23'te 1.341 mn TL satış geliri (yıllık: +%9; çeyreklik: +%45), 354 mn TL FAVÖK (yıllık: -%16; çeyreklik: +%57) ve 536 mn TL net kar (yıllık: -%29; çeyreklik: +%597) açıklamıştır. (SINIRLI POZİTİF) SABANCI HOLDİNG / SAHOL 20.10.2023 18:32:59 Pay geri alım kapsamında 54 TL – 54,80 TL (ağırlıklı ortalama 54,40 TL) fiyat aralığından toplam 500.000 TL nominal değerli SAHOL payları geri alınmıştır. Bu işlemlerle birlikte geri alınan payların toplam nominal değeri 4.700.000 TL olup, bu payların sermayeye oranı %0,2303'e ulaşmıştır.

(SINIRLI POZİTİF)

**ŞİŞE VE CAM / SISE 20.10.2023 18:15:23**

Pay geri alım kapsamında 49,30 TL- 50 TL fiyat aralığından (ortalama 49,64 TL) 600.000 adet pay geri alınmış ve Şirketin sahip olduğu SISE payları 47.638.946 adede ulaşmıştır (Şirket sermayesine oranı %1,56).

(SINIRLI POZİTİF)

**MLP SAĞLIK / MPARK 20.10.2023 20:17:10**

Pay geri alım kapsamında 140,40 TL – 146,00 TL (ağırlıklı ortalama 142,78 TL) fiyat aralığından toplam 34.500 TL nominal değerli MPARK payları geri alınmıştır. Bu işlemlerle birlikte geri alınan payların toplam nominal değeri 14.957.100 TL olup, bu payların sermayeye oranı %7,1896'ya ulaşmıştır.

(SINIRLI POZİTİF)

**KOCAER ÇELİK / KCAER 23.10.2023 08:33:58**

Şirketin %99 iştiraki olan Kocaer Enerji'ye ait Aydın-Kuyucak'da alınan Jeotermal Kaynaklar ve Doğal Mineralli Su J-443 ruhsat sahasında birinci faz olarak 24 MW'lık jeotermal santral yatırımı için fizibilite çalışmalarına başlama kararı paylaşılmıştı. Yatırım kapsamında, Kocaer 1 Jeotermal Enerji Santrali Kuyuları için 249.043.824 TL tutarlı yatırım teşvik belgesi onaylanmıştır. Yatırım teşviki kapsamında gümrük vergisi muafiyeti ve KDV istisnası destek unsurlarından yararlanılacaktır.

(SINIRLI POZİTİF)

**GLOBAL YATIRIM HOLDİNG / GLYHO**

20.10.2023 16:59:26 Şirketin %62,65 oranında bağlı ortaklığı Consus Enerji İşletmeciliği sermayesinde sahibi olunan paylardan 44.927.450 TL nominal değerli payların (çıkarılmış sermayeye oranı %11,65) kurumsal yatırımcılara satışı beher hisse başına 7.00 TL satış fiyatı ile tamamlanmıştır. Bu işlemle, Şirketin Consus Enerji'deki pay sahipliği oranı %50,99'a düşerken, Consus Enerji'nin halka açıklık oranı %49,00'a çıkmıştır.

**Bugün açıklanması beklenen finansal sonuçlar:**

OTKAR Kons: NS: 5.519 mn TL - FAVÖK: 830 TL mn - NK: 553 mn TL / Gedik: NS: 6.049 mn TL - FAVÖK: 908 TL mn - NK: 1.230 mn

TL

\*Kamuyu Aydınlatma Platformu'na 23.10.2023 saat 08:33'e kadar gelen haberleri kapsamaktadır.

\*Pay geri alım programı kapsamında 20.10.2023 tarihi itibarıyla gerçekleştirilen pay geri alım bildirimleri için [tıklayınız](#).

\*Şirket haberleri araştırma birimi tarafından hazırlanmaktadır.

\*SPK ve BIST kararıyla Tedbir Kapsamındaki Pay Senetlerine [buradan](#) ulaşabilirsiniz.

\*Kredili İşlemlerde Öz Kaynak Tamamlama Bildirimi ve Resen Satış Hakkında Bilgilendirmeye ulaşmak için [TIKLAYINIZ...](#)

Hisse Kodu	Son Fiyat	Beta (3 Ay)	21 Günlük H.O.	Hisse Özeti	Alım Aralığı	K.V. En Güçlü Direnç	K.V. En Güçlü Destek
AEFES	95,05	1,07	106,68	AEFES hissesi geçen haftayı 95,05 TL seviyesinden kapatarak haftalık bazda yüzde -10,58 düşüş yaptı. Hisse 10,4 F/K ve 1,7 PD/DD değerlerinden işlem görüyor. AEFES hissesinin piyasa değeri 56,28 milyar TL olup son açıklanan net karı ise 6047 milyon TL seviyesindedir.	93,5 - 95,5	99,20	91,40
BIMAS	284,80	0,88	295,92	BIMAS hissesi geçen haftayı 284,8 TL seviyesinden kapatarak haftalık bazda yüzde -11 düşüş yaptı. Hisse 18,5 F/K ve 6,7 PD/DD değerlerinden işlem görüyor. BIMAS hissesinin piyasa değeri 172,93 milyar TL olup son açıklanan net karı ise 4186,1 milyon TL seviyesindedir.	280 - 286	298,00	273,60
ENJSA	50,45	0,86	52,41	ENJSA hissesi geçen haftayı 50,45 TL seviyesinden kapatarak haftalık bazda yüzde -5,88 düşüş yaptı. Hisse 3,8 F/K ve 2,7 PD/DD değerlerinden işlem görüyor. ENJSA hissesinin piyasa değeri 59,58 milyar TL olup son açıklanan net karı ise 2353,6 milyon TL seviyesindedir.	49,6 - 50,8	52,70	48,40
YKBNK	17,86	0,71	18,34	YKBNK hissesi geçen haftayı 17,86 TL seviyesinden kapatarak haftalık bazda yüzde -4,49 düşüş yaptı. Hisse 2,6 F/K ve 1,1 PD/DD değerlerinden işlem görüyor. YKBNK hissesinin piyasa değeri 150,86 milyar TL olup son açıklanan net karı ise 24116,5 milyon TL seviyesindedir.	17,54 - 17,97	18,69	17,17

## Haftalık Piyasa Takvimi 23 - 27 Ekim

Tarih	Saat	Ülke	Veri	Önem	Dönem	Beklenti	Önceki
23 Ekim Pazartesi	10:00	Türkiye	Tüketici Güven Endeksi	■	Ekim		71.50
	15:30	ABD	Chicago Fed Ulusal Aktivite Endeksi	■	Eylül		-0.16
	17:00	Euro B.	Tüketici Güven Endeksi	■	Ekim	-18.10	-17.80
24 Ekim Salı	03:30	Japonya	İmalat/Hizmetler PMI - Öncü	■	Ekim		48.50/53.80
	09:00	İngiltere	İşsizlik Oranı	■	Ağustos	4.30%	4.30%
	09:00	Almanya	GFK Tüketici Güven Endeksi	■	Kasım	-26.80	-26.50
	10:30	Almanya	İmalat/Hizmetler PMI - Öncü	■	Ekim	40.00/50.00	39.60/50.30
	11:00	Euro B.	İmalat/Hizmetler PMI - Öncü	■	Ekim	43.70/48.60	43.40/48.70
	11:30	İngiltere	İmalat/Hizmetler PMI - Öncü	■	Ekim	44.60/49.50	44.30/49.30
	15:30	Euro B.	ECB Başkanı C. Lagarde'nin Konuşması	■	Ekim		
	16:45	ABD	İmalat/Hizmetler PMI - Öncü	■	Ekim	49.50/49.90	49.80/50.10
25 Ekim Çarşamba	17:00	ABD	Richmond Fed İmalat Endeksi	■	Ekim	3.00	5.00
	10:00	Türkiye	Kapasite Kullanım Oranı	■	Ekim		77.30%
	10:00	Türkiye	Reel Kesim Güven Endeksi	■	Ekim		104.40
	11:00	Almanya	IFO İş Ortamı Güven Endeksi	■	Ekim	86.00	85.70
	17:00	ABD	Yeni Konut Satışları	■	Eylül	679 Bin	675 Bin
	17:30	ABD	Ham Petrol Stokları	■	Haftalık		-4.491M
	20:00	Euro B.	ECB Başkanı C. Lagarde'nin Konuşması	■	Ekim		
26 Ekim Perşembe	23:35	ABD	Fed Başkanı J. Powell'in Konuşması	■	Ekim		
	14:00	Türkiye	TCMB PPK Faiz Kararı Toplantısı	■	Ekim	35.00%	30.00%
	15:15	Euro B.	ECB Faiz Kararı	■	Ekim	4.50%	4.50%
	15:30	ABD	Dayanıklı Mal Siparişleri (Aylık)	■	Eylül	1.50%	0.10%
	15:30	ABD	GSYİH - Çeyreksek (Yıllıklandırılmış)	■	3Ç23	4.20%	2.10%
	15:30	ABD	Haftalık İşsizlik Maaşı Başvuruları	■	Ekim	209 Bin	198 Bin
	15:30	ABD	Çekirdek Kişisel Tüketim Harcamaları (Çeyreklik)	■	3Ç23	2.50%	3.70%
	15:30	ABD	Toptan Stoklar (Aylık)	■	Eylül	0.10%	-0.10%
27 Ekim Cuma	15:45	Euro B.	ECB Başkanı C. Lagarde'nin Konuşması	■	Ekim		
	17:00	ABD	Bekleyen Konut Satışları (Aylık)	■	Eylül		-7.10%
	15:30	ABD	Kişisel Tüketim Harcamaları (Aylık/Yıllık)	■	Eylül	0.30%/3.40%	0.40%/3.50%
	15:30	ABD	Çekirdek Kişisel Tüketim Harcamaları (Aylık/Yıllık)	■	Eylül	0.30%/3.70%	0.10%/3.90%
	15:30	ABD	Kişisel Gelirler (Aylık)	■	Eylül	0.40%	0.40%
15:30	ABD	Kişisel Harcamalar (Aylık)	■	Eylül	0.50%	0.40%	
17:00	ABD	Michigan Tüketici Güven Endeksi	■	Ekim	63.00	63.00	

Takvim açıklanacak tüm verileri **kapsamamaktadır**. Tahminler Gedik Yatırım Araştırma, Bloomberg, Tradingeconomics.com, Investing.com, Econoday.com kaynaklarından alınmıştır.

## BIST-100 Endeksinde Geçen Hafta En Çok Yükselen ve Düşen İlk 10 Hisse

YÜKSELENLER						DÜŞENLER					
Yükselenler	Son Değişim Değer	%	Önceki Hafta Ort. Günlük İşlem Hacmi	Geçen Hafta Ort. Günlük İşlem Hacmi	İşlem Hacmi Haftalık Ort. Değişim %	Düşenler	Son Değişim Değer	%	Önceki Hafta Ort. Günlük İşlem Hacmi	Geçen Hafta Ort. Günlük İşlem Hacmi	İşlem Hacmi Haftalık Ort. Değişim %
MIATK	580.90	13.90	111,805,086	107,628,075	-3.7	YEOTK	195.20	-20.36	1,425,379,888	907,006,957	-36.4
KONYA	8,467.00	7.11	850,624,033	807,167,557	-5.1	QUAGR	5.44	-19.05	820,125,505	385,722,347	-53.0
ISMEN	38.14	3.08	378,028,534	627,748,121	66.1	BUCIM	8.85	-18.51	614,677,104	277,602,238	-54.8
VESBE	17.65	2.02	163,811,375	374,439,227	128.6	SKBNK	5.62	-17.35	1,243,833,240	403,528,614	-67.6
AHGAZ	14.40	1.77	380,109,084	251,208,923	-33.9	TSKB	6.54	-16.69	826,810,308	586,959,132	-29.0
BERA	16.79	0.48	326,370,306	443,629,523	35.9	KOZAA	57.00	-16.30	2,216,118,906	1,757,066,742	-20.7
						PETKM	20.34	-15.25	5,344,610,077	3,572,161,938	-33.2
						SNGYO	2.86	-14.88	236,836,051	128,950,736	-45.6
						KOZAL	23.44	-14.26	3,694,449,016	3,176,165,466	-14.0
						GESAN	88.50	-14.08	2,389,185,682	1,295,495,763	-45.8

## BIST-100 Endeksinde Geçen Hafta İşlem Hacmi Artan ilk 15 Hisse

Hisse	Haftalık Bazda Hacim Değişimi (%)	Haftalık İşlem Hacmi	Haftalık Kapanış Getiri	F/K PD/DD	21 Günlük Ort.	50 Günlük Ort.	100 Günlük Ort.	200 Günlük Ort.	500 Günlük Ort.	
VESBE	128.58	221,996,884.96	2.02	17.65 24.13	3.99	17.12	16.82	15.06	13.41	10.47
ENJSA	68.22	1,324,600,716.25	-5.88	50.45 3.80	2.74	52.41	51.27	44.88	37.00	23.86
ISMEN	66.06	220,322,706.12	3.08	38.14 7.82	5.52	38.89	38.62	28.23	19.65	11.25
DOAS	59.87	699,938,518.10	-0.69	258.20 4.03	3.00	269.15	271.76	229.83	180.61	113.57
AKCNS	50.07	119,919,480.80	-1.26	172.00 12.00	6.17	178.58	158.95	126.46	93.18	52.66
IMASM	48.40	60,929,391.23	-8.03	15.12 13.33	5.76	17.50	17.86	18.09	29.98	
BERA	35.93	345,403,376.13	0.48	16.79 7.40	1.37	17.07	15.40	13.91	12.74	9.59
ALFAS	27.09	452,732,556.00	-8.48	120.80 47.64	34.14	141.03	135.01	102.17	68.56	
KMPUR	23.80	130,006,769.40	-6.55	69.95 20.24	8.51	80.29	80.87	66.80	56.51	
IPEKE	19.20	1,758,952,545.40	-12.63	44.60 10.24	3.53	47.26	46.89	40.27	34.96	25.84
KORDS	15.09	143,921,777.85	-4.33	88.40 37.45	1.59	95.12	88.75	84.65	79.36	60.37
ARCLK	11.33	561,784,988.40	-3.62	151.70 19.97	3.11	161.08	157.60	144.01	126.75	88.97
TTRAK	9.09	201,544,184.20	-8.78	788.60 14.12	15.60	879.21	879.50	687.50	486.92	273.69
ASTOR	7.63	2,296,099,404.30	-3.60	115.10 41.04	18.60	128.24	132.59	105.11		
THYAO	5.35	6,310,901,704.40	-6.80	207.10 5.27	1.06	230.94	238.55	221.34	178.54	104.10

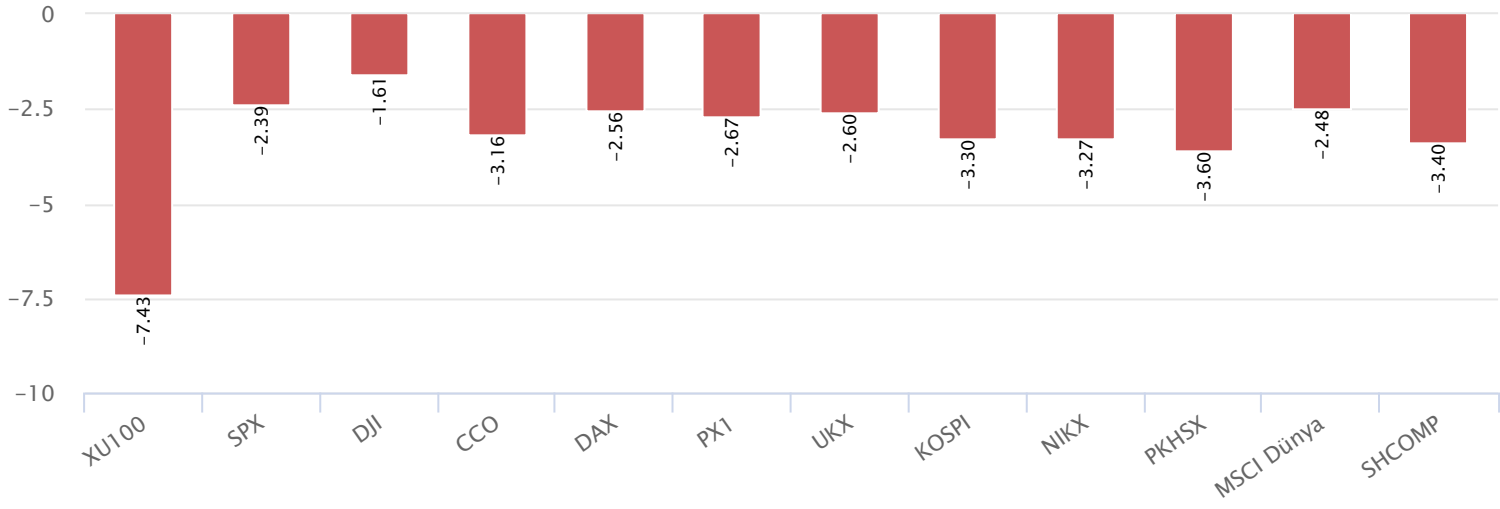
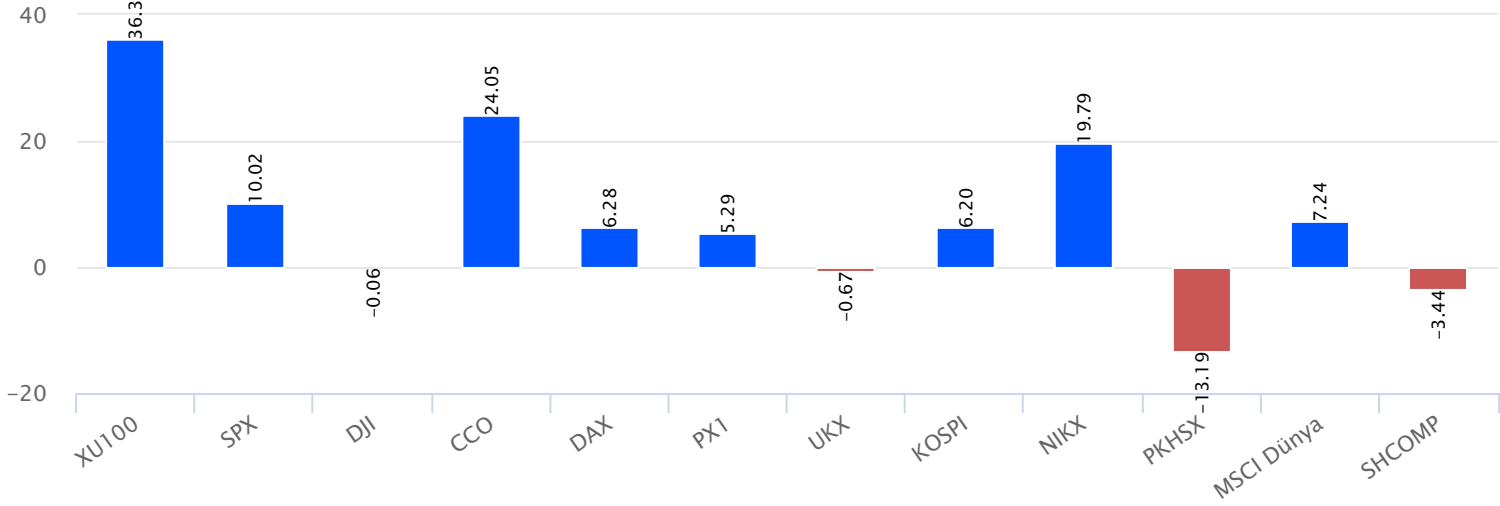
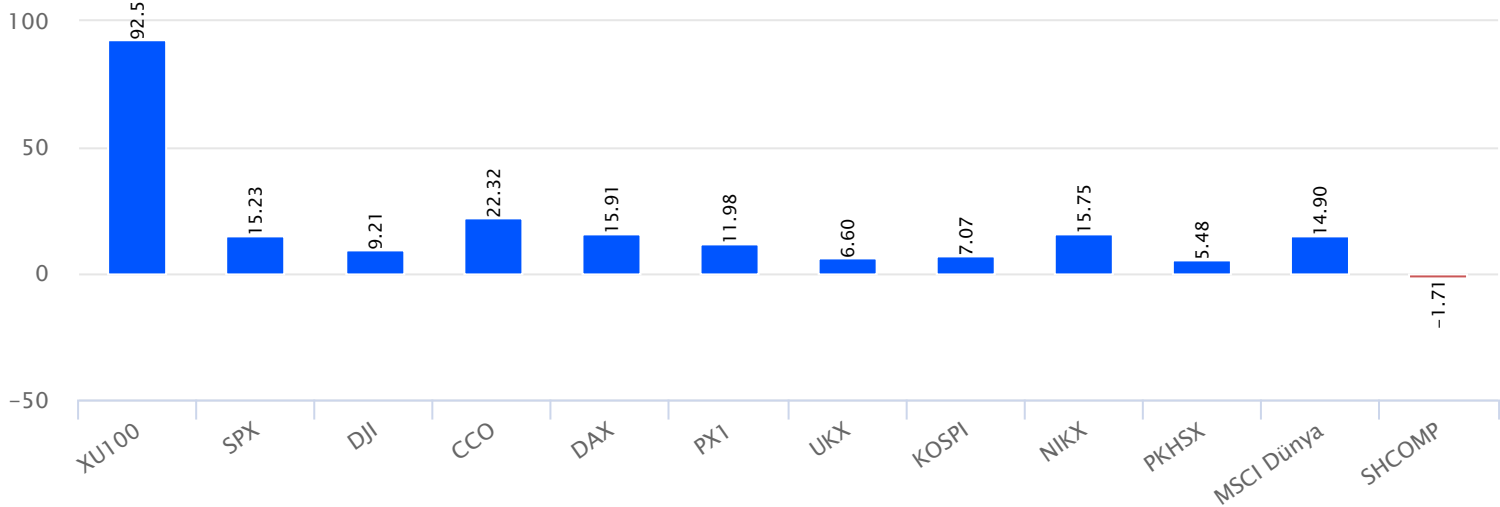
\*Haftalık Bazda Hacim Değişimi altında son hafta gerçekleşen toplam işlem hacminin bir önceki haftanın toplam işlem hacmine göre değişimini vermektedir.

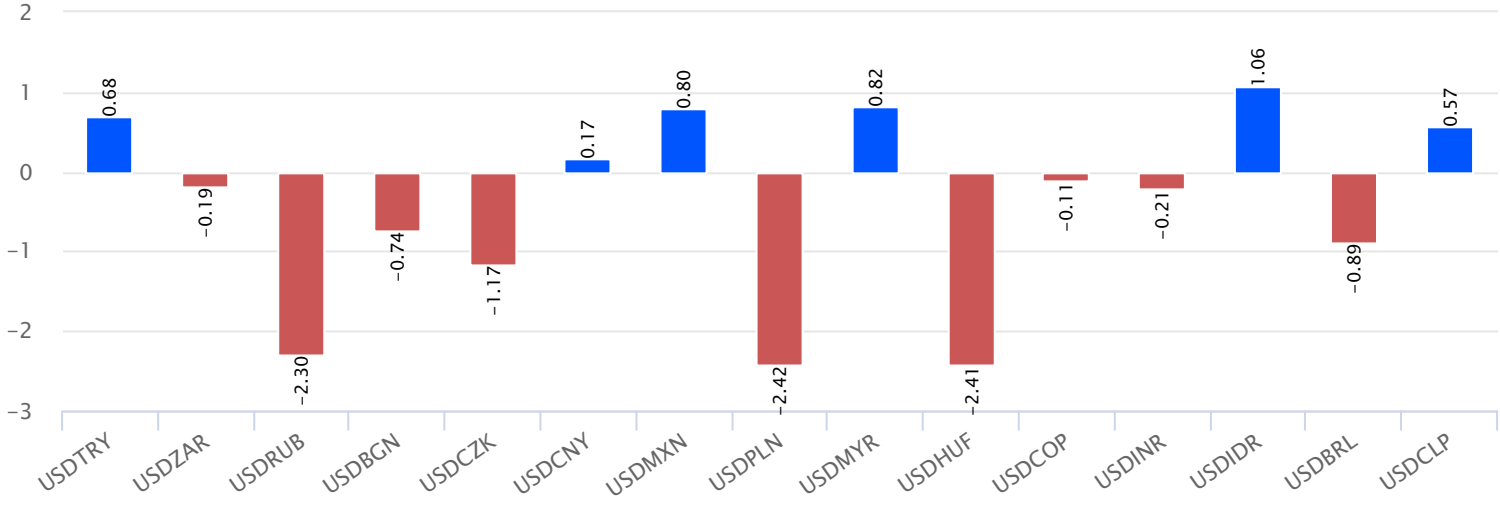
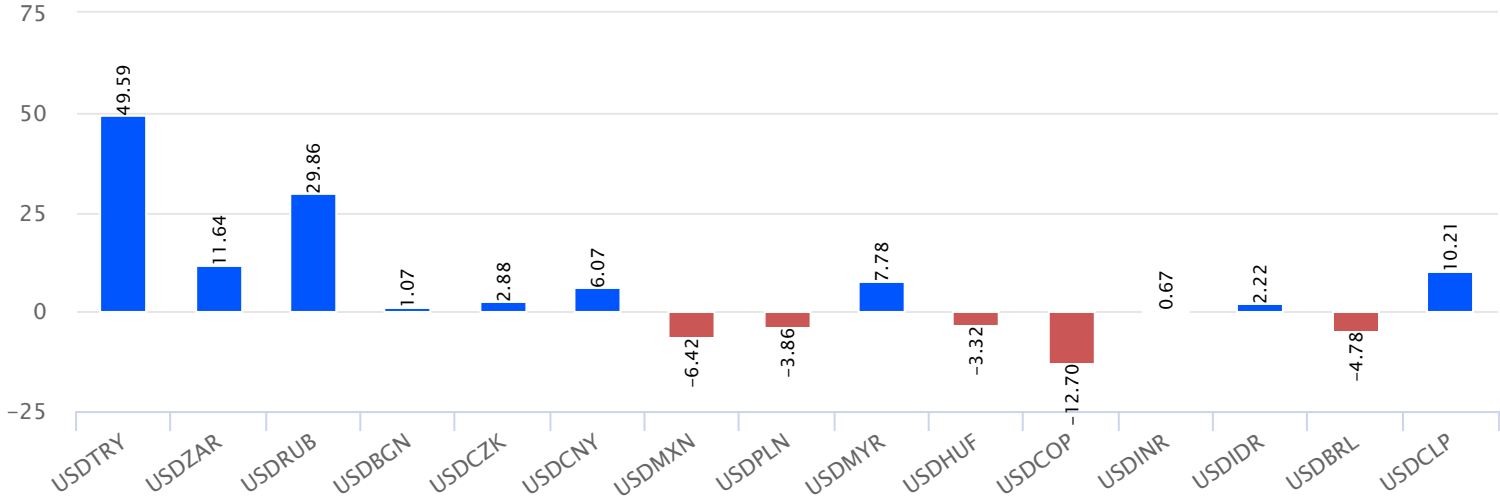
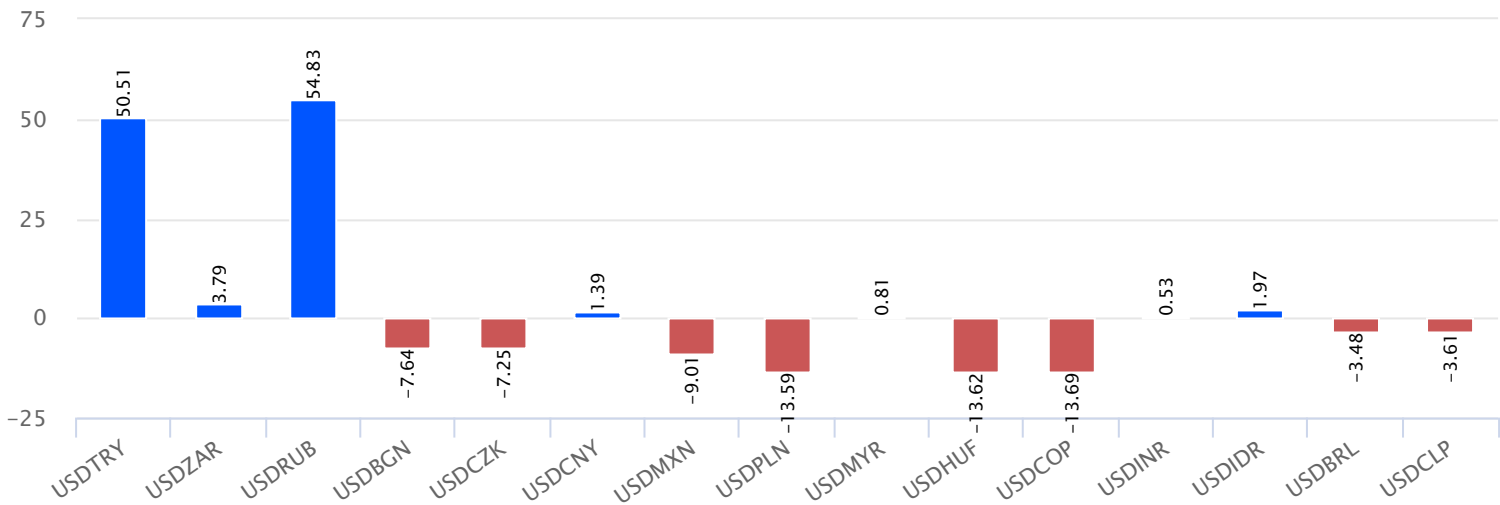
## BIST-100 Endeksinde Geçen Hafta İşlem Hacmi Düşen ilk 15 Hisse

Hisse	Haftalık Bazda Hacim Değişimi (%)	Haftalık İşlem Hacmi	Haftalık Kapanış Getiri	F/K Pd/DD	21 Günlük Ort.	50 Günlük Ort.	100 Günlük Ort.	200 Günlük Ort.	500 Günlük Ort.	
SKBNK	-67.56	393,934,758.42	-17.35	5.62 5.64	1.71	6.55	5.43	4.12	3.28	2.31
AKFGY	-65.42	129,440,819.50	-10.00	4.50 2.43	1.00	5.08	4.92	4.67	4.28	4.02
YYLGD	-56.96	118,454,746.71	-8.86	18.00 16.61	5.93	20.90	20.85	16.99	15.06	
KARNS	-54.96	233,072,879.04	-12.57	9.88 48.50	4.92	11.70	11.72	10.96	9.99	8.00
BUCIM	-54.84	353,317,912.04	-18.51	8.85 9.13	3.09	9.79	8.89	7.77	6.92	4.59
ASELS	-53.11	4,045,837,478.92	-5.82	40.12 13.56	4.10	41.39	40.07	35.62	31.15	20.68
QUAGR	-52.97	1,220,328,703.94	-19.05	5.44 8.37	3.31	6.48	6.67	7.24	6.91	4.27
ECILC	-49.90	191,129,424.65	-8.19	48.06 7.77	1.74	54.43	51.97	44.73	36.61	22.20
ALBRK	-49.84	171,803,044.40	-5.54	4.09 4.63	1.01	4.30	4.11	3.57	3.21	2.36
BRYAT	-49.55	722,510,727.00	-10.58	2,415.20 36.26	3.94	2,444.17	2,262.85	1,860.46	1,369.40	844.78
SOKM	-49.41	944,545,891.20	-5.56	62.05 12.03	9.14	62.63	60.42	48.53	38.45	25.12
MGROS	-48.61	641,177,118.00	-7.53	347.50 15.61	10.77	380.26	367.94	303.39	229.50	131.38
TUKAS	-48.16	189,300,953.78	-8.99	7.90 8.93	4.47	8.95	9.76	8.15	6.90	4.58
HALKB	-47.29	819,200,396.16	-10.17	13.60 6.47	0.84	15.50	14.93	14.12	12.72	8.94
KZBGY	-46.86	70,573,526.42	-11.58	17.26 1.65	0.96	20.58	21.29	20.35	21.33	30.90

\*Haftalık Bazda Hacim Değişimi altında son hafta gerçekleşen toplam işlem hacminin bir önceki haftanın toplam işlem hacmine göre değişimini vermektedir.



Dünya Borsaları Haftalık Değişim %Dünya Borsaları Yılbaşına Göre Değişim %Dünya Borsaları 52 Haftalık Fark %

Para Birimleri Haftalık Değişim %Para Birimleri Yılbaşına Göre Değişim %Para Birimleri 52 Haftalık Değişim %



**Gedik Yatırım Menkul Değerler A.Ş. - Yatırım Danışmanlığı Birimi****E-Posta** : gyd@gedik.com**Adres** : Altayçeşme Mahallesi, Çamlı Sokak, No: 21, Kat: 10-11,12, 34843 Maltepe/İstanbul**Tel** :(0216) 453 0053**Yatırım Danışmanlığı Birimi**

Mesut KURT	Müdür	mkurt@gedik.com
Eda KARADAĞ	Müdür Yardımcısı	eda.karadag@gedik.com
Onur ALTIN	Müdür Yardımcısı	onur.altin@gedik.com
Betül GEDİK	Yönetmen	betul.gedik@gedik.com
Yılmaz ALTUN	Yatırım Danışmanı	yilmaz.altun@gedik.com
Batuhan CİVELEK	Yatırım Danışmanı	batuhan.civelek@gedik.com
Elif KAYA	Uzman	ekaya@gedik.com

**YASAL UYARI**

Burada yer alan bilgiler Gedik Yatırım tarafından bilgilendirme amacıyla hazırlanmıştır. Yatırım sinyal, bilgi, yorum ve tavsiyeleri yatırım danışmanlığı kapsamında değildir. Yatırım danışmanlığı hizmeti; aracı kurumlar, portföy yönetim şirketleri, mevduat kabul etmeyen bankalar ile müşteri arasında imzalanacak yatırım danışmanlığı sözleşmesi çerçevesinde sunulmaktadır. Burada yer alan sinyal, yorum ve tavsiyeler, herhangi bir yatırım aracının alım satım önerisi ya da getiri vaadi olarak yorumlanmamalıdır. Bu görüşler mali durumunuz ile risk ve getiri tercihlerinize uygun olmayabilir ve sadece burada yer alan bilgilere ve sinyallere dayanarak yatırım kararı verilmesi beklentilerinize uygun sonuçlar doğurmayabilir. Burada yer alan sinyaller, fiyatlar, veriler ve bilgilerin tam ve doğru olduğu garanti edilemez; içerik, haber verilmeksizin değiştirilebilir. Tüm sinyal ve veriler, Gedik Yatırım tarafından güvenilir olduğuna inanılan kaynaklardan alınmıştır. Bu sinyal ve kaynakların kullanılması nedeni ile ortaya çıkabilecek hatalardan ve zararlardan Gedik Yatırım sorumlu değildir.

**Genel Müdürlük**

Altayçeşme Mah. Çamlı Sok. Ofis Park Maltepe No:21/4 Kat:10-11-12 Maltepe/İstanbul/Türkiye Tel: (0216) 453 00 00 (pbx) Faks: (0216) 377 11 36

**Alanya**

Şekerhane Mah. Atatürk Cad.(Hancı Pastanesi Üstü) Balta İş Hanı 1100 Sok. Dış Kapı No : 9 İç Kapı No : 206 Alanya - Antalya Tel: (0242) 519 23 17 (pbx) Faks: (0242) 513 93 81

**Adana-Seyhan**

Çınarlı Mah. Ziyapaşa Bulvarı No: 78 Güneş Ziyapaşa İş Merkezi Kat :5 No :504 Seyhan/ADANA Tel: (0322) 355 03 50 (pbx) Faks: (0322) 290 35 18

**Ankara - Çankaya**

Simon Bolivar Cad. No: 8/6 Çankaya/ANKARA Tel: (0312) 438 27 00 (pbx) Faks: (0312) 438 27 47

**Ankara - Kızılay**

Mustafa Kemal Mah. 2157 Sk. Dış Kapı No : 2 İç Kapı No : 11 Çankaya/ ANKARA Tel: (0312) 232 09 49 (pbx) Faks: (0312) 232 09 49

**Antalya**

Elmalı Mah. Cumhuriyet Cad. Dış Kapı No : 40 Gültekin İşhanı Kat: 3 İç Kapı No : 301 Muratpaşa /ANTALYA Tel: (0242) 248 35 20 (pbx) Faks: (0242) 244 29 10

**Aydın**

Hasanefendi-Ramazan Paşa Mah. İstiklal Cad. Dış Kapı No : 23 İç Kapı No : 1 Efeler/AYDIN Tel: (0256) 999 17 87 (pbx) Faks:

**Aydın - Kuşadası**

Türkmen mah. Atatürk Bulvarı Belvü Sitesi C Blok Kat 2 Daire 3 Kuşadası /AYDIN Tel: (0256) 618 44 77 (pbx) Faks: (0256) 618 44 91

**Aydın - Nazilli**

Altıntaş Mah. İstasyon Bulvarı No:19 Kat:4 Daire:12 Nazilli / AYDIN Tel: (0256) 314 15 98 (pbx) Faks: (0256) 315 88 52

**Bağdat Caddesi Private**

Caddebostan Mah. Kantarcı Rıza Sk. Dış Kapı No:1 K:4 İç Kapı No:8 Kadıköy / İSTANBUL Tel: (0216) 453 01 05 (pbx) Faks: (0216) 411 23 54

**Balıkesir**

Eski Kuyumcular Mah. Anafartalar Cad. Acarlar İş Merkezi Dış Kapı No : 23 İç Kapı No : 1 Karesi - BALIKESİR Tel: (0266) 999 12 40 (pbx) Faks:

**Bandırma**

Dere Mah. Ordu Cad. Kapı No:3 İç Kapı No:2 Bandırma/ BALIKESİR Tel: (0226) 999 10 75 (pbx) Faks:

**Bodrum**

Taşyaka Mah. Ölüdeniz (TSY) Cad. No : 21 İç Kapı No : 3 Fethiye / Muğla Tel: (0252) 316 32 70 (pbx) Faks: (0252) 316 92 70

**Bursa**

İhsaniye Mah. İknur Sok. Dış Kapı No: 1D İç Kapı No: 8 Nilüfer/Bursa Tel: (0224) 220 51 50 (pbx) Faks: (0224) 220 50 99

**Bursa - Nilüfer**

Oduluk Mah. Liman Cad. No:7 Nilüfer / BURSA Tel: (0224) 275 35 50 (pbx) Faks: (0224) 451 79 66

**Çanakkale**

Kemalpaşa Mah. Şair Ece Ayhan Meydanı Dış Kapı No: 22 Kat: 2 İç Kapı No:2 Merkez / ÇANAKKALE Tel: (0286) 999 17 02 (pbx) Faks:

**Çorlu**

Zafer Mah. Cumhuriyet Bulvarı Dış Kapı No:9T1 İç Kapı No:114 Çorlu TEKİRDAĞ Tel: (0282) 888 96 20 (pbx) Faks:

**Çorum - Merkez**

Yavruturna Mah. 1. Maliye Sok. No: 1 Kat: 4 D: 22 Çorum Tel: (0364) 211 11 45 (pbx) Faks: (0364) 201 05 63

**Denizli - Merkez**

Saraylar Mah. İkinci Ticari Yol Sok.No:24 Kat:4 D:8 DENİZLİ Tel: (0258) 263 80 15 (pbx) Faks: (0258) 241 91 01

**Edirne - Merkez**

İstasyon Mah. Hakim Çağlar Işık Cad. Dış Kapı No : 1 İç Kapı No : 30 Merkez / Edirne Tel: (0284) 212 45 61 (pbx) Faks: (0284) 213 37 78

**Elazığ - Merkez**

Cumhuriyet Mah. Beyzade Efendi Bulvarı Temizer Apt. NO:1/3 A Blok Merkez / Elazığ Tel: (0424) 234 57 40 (pbx) Faks:

**Eskişehir - Merkez**

Akarbaşı Mah. Atatürk Bulvarı No : 77 A Odunpazarı / ESKİŞEHİR Tel: (0222) 230 09 08 (pbx) Faks: (0222) 220 37 02

**Etiler Private**

Etiler Mah. Yıldız Çiçeği Sok. No:11 Beşiktaş/İstanbul Tel: (0212) 999 50 11 (pbx) Faks:

**Gaziantep**

İncil Pınar Mah. Nail Bilen Cad. Ugur Plaza Sitesi Uğur Plaza Blok No: 5 İç Kapı No: 35 Şehitkamil / Gaziantep Tel: (0342) 909 01 54 (pbx) Faks:

**İstanbul - Ataşehir**

Barbaros Mah. İhlamur Bulvarı Sarkaç Sok. Ağaoğlu My Prestige No:1 D: 12-13 Ataşehir/İSTANBUL Tel: (0216) 560 37 00 (pbx) Faks: (0216) 688 67 86

**İstanbul - Bakırköy**

Cevizlik Mah. Muhasebeci Sok. Neşe Han No: 1 Kat:3 Bakırköy/İSTANBUL Tel: (0212) 660 85 25 (pbx) Faks: (0212) 570 03 03

**İstanbul - Kapalıçarşı**

Kürkçüler Sk. No: 25 Eminönü/Kapalıçarşı/İSTANBUL Tel: (0212) 513 40 01 (pbx) Faks: (0212) 527 16 86

**İstanbul - Maltepe**

Bağlarbaşı Mah. Bağdat Caddesi. Gedik İş Merkezi A Blok No: 414 Kat: 2 Daire: 22 İSTANBUL Tel: (0216) 399 00 42 (pbx) Faks: (0216) 399 18 17

**İstanbul - Şişli**

Esentepe Mah. Büyükdere Cad. Dış Kapı N201 Loft Residence İç Kapı N 50 Şişli / İSTANBUL Tel: (0212) 385 42 00 (pbx) Faks: (0212) 283 92 80

**İstanbul - Tophane**

Necatibey Cad. Alipaşa Degirmen Sok. No: 24 34425 Tophane/Karaköy/ İSTANBUL Tel: (0212) 251 60 06 (pbx) Faks: (0212) 293 49 03

**İstanbul - Ümraniye**

İnkılap Mah. Küçüksu Cad. Çeşminaz Sok. NO:2/7 Kat:3 Ümraniye Tel: (0216) 461 33 90 (pbx) Faks: (0216) 328 10 32

**İzmir**

Akdeniz Mah. Akdeniz Cad. Dış Kapı No : 1 İç Kapı No : 303 Konak / İZMİR Tel: (0232) 465 10 20 (pbx) Faks: (0232) 464 66 22

**Karabük - Merkez**

Bayır Mah. Menderes Cad. Çebioğlu Twin Towers B Blok Dış Kapı No :2 İç Kapı No : 107 Merkez / Karabük Tel: (0370) 502 15 90 (pbx) Faks: (0370) 502 15 93

**Kayseri**

Hunat Mah. Postalar Geçidi Sok. Ak Plaza Dış Kapı No :1 İç Kapı No : 206 Melikgazi - Kayseri Tel: (0352) 222 78 26 (pbx) Faks: (0352) 221 48 27

**Kocaeli - Gebze**

Hacı Halil Mah. Hükümet Cad. No: 95 Gebze/KOCAELİ Tel: (0262) 642 34 00 (pbx) Faks: (0262) 641 82 01

**Kocaeli - İzmit Şubesi**

Körfez Mahallesi Ankara Karayolu Cad. Dış Kapı No : 123/ 2 İç Kapı No : 9 İzmit / Kocaeli Tel: (0262) 999 18 14 (pbx) Faks: (0216) 377 11 36

**Konya - Selçuklu**

Beyazıt Mahallesi, Hüsnü Aşk Sok. Bezirci İş Merkezi Kat:4 D:403 Selçuklu / KONYA Tel: (0332) 238 59 60 (pbx) Faks: (0332) 238 59 75

**Malatya - Battalgazi**

Büyük Hüseyin Bey Mah. Atatürk Cad. Anadolu İş Merkezi K: 3 No: 23 D: 9-10-11 Battalgazi / MALATYA Tel: (0422) 325 62 67 (pbx) Faks: (0422) 322 23 72

**Manisa - Merkez**

Anafartalar Mah. Mustafa Kemal Paşa Cad. Kamil Menteş Apt. No: 34/1 MANİSA Tel: (0236) 239 42 98 (pbx) Faks: (0236) 239 43 02

**Mersin - Akdeniz**

Mahmudiye Mah. Atatürk Cad. Adil Kanun İş Hanı Kat: 2 Akdeniz / MERSİN Tel: (0324) 238 18 18 (pbx) Faks: (0324) 231 22 52

**Muğla - Fethiye**

Babataşı Mah. 774. Sok. No.2 Fethiye / Muğla Tel: (0252) 612 07 60 (pbx) Faks: (0252) 612 36 46

**Ordu - Altınordu**

Düz Mah. Yıldırım Cad. Dış Kapı No : 4 İç Kapı No : 503 Altınordu / ORDU Tel: (0452) 222 07 49 (pbx) Faks: (0452) 220 07 50

**Sakarya - Adapazarı**

Tiğcılar Mah. Yenicami Sok. Dış Kapı No:5 İç Kapı No: 201 Adapazarı- Sakarya Tel: (0264) 279 83 89 (pbx) Faks: (0264) 281 03 88

**Samsun - İlkadım**

Hançerli Mah. Dervişzade Sok. Albayrak İş Merkezi No :5 Kat:6 İç Kapı No :5 İlkadım /Samsun Tel: (0362) 431 63 43 (pbx) Faks: (0362) 431 33 89

**Trabzon - Ortahisar**

Kemerkaya Mah. K.Maraş Cad. Ticaret Mektep Sk. Ustaömeroğlu İş Merkezi No: 9/9 Ortahisar/TRABZON Tel: (0462) 326 09 97 (pbx) Faks: (0462) 326 38 67

**Uşak - Merkez**

İsmetpaşa Cad. No: 45 K: 2 Mavi Plaza UŞAK Tel: (0276) 227 27 44 (pbx) Faks: (0276) 227 27 37

**Yeşilyurt Private Şube**

Yeşilyurt Mah. Sipahioğlu Cad. No : 14 İç Kapı No : 5 Bakırköy / İSTANBUL Tel: (0000) 000 00 00 (pbx) Faks:

**Zonguldak - Ereğli**

Müftü Mahallesi Süheyla Erel Sokak. No:2/1 Ay City İş Merkezi 7. Kat Ofis No:85 Karadeniz Ereğli / ZONGULDAK Tel: (0372) 329 10 00 (pbx) Faks: (0372) 316 66 30