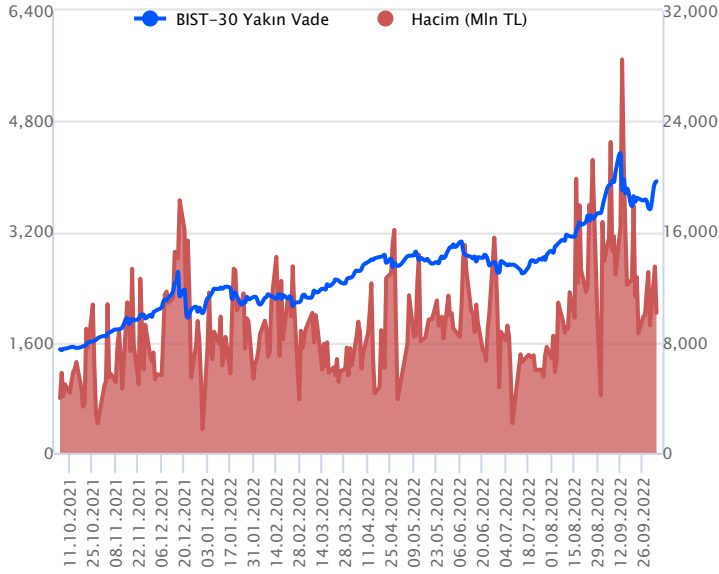


Sözleşme Kodu	Vade Ayı	Uzlaşma Fiyatı	Önceki Uzlaşma Fiyatı	Değişim	Değişim Puanı	Gün İçi Yüksek	Gün İçi Düşük	İşlem Miktarı	İşlem Hacim	Açık Pozisyon	Açık Pozisyon Değişimi	Vadeye Kalan Gün Sayısı	Takasbank Başlangıç Teminatları
ENDEKS KONTRATLARI													
F_XU0301022	31.10.2022	3,921.75	3,900.00	0.56 %	21.75	3,955.50	3,842.00	259,446.00	10,131,808,357.50	328,394.00	-3,586.00	27	3,700
F_XU0301222	30.12.2022	4,159.25	4,154.25	0.12 %	5.00	4,204.00	4,086.25	2,836.00	117,598,147.50	6,054.00	107.00	87	3,700

BIST 30 Yakın Vadeli Kontratı

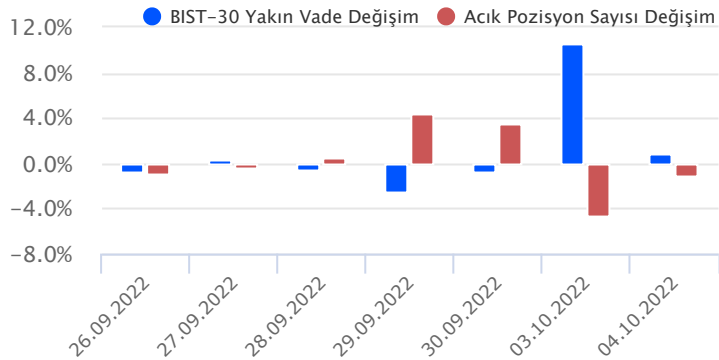


Yurt dışı borsalarda yükseliş eğilimlerinin ivme kazandığı bir gün geride bıraktık. Ekim vadeli endeks sözleşmesinde ise haftanın ilk işlem gününde yaşanan sert yükselişten sonra gün içi kararsız seyirlerin yaşandığı ve oynaklığın azaldığı bir gün geçirdik. Ekim vadeli endeks sözleşmesi dün 3.842,00 ile 3.955,50 seviyeleri arasında dalgalanarak günü %0,56'lık yükselişle 3.921,75 uzlaşma fiyatından tamamladı. Akşam seansı kapanışı ise uzlaşma fiyatının üzerinde 3.929,00 seviyesinde gerçekleşti. Bu sabah ABD vadeliinde negatif seyirler hakim. Avrupa endeksleri de sınırlı satıcılı açılışlara işaret ediyor. Asya piyasasında işleme açık endeksler pozitif seyirler izliyor. Bu görünümle birlikte sözleşmenin güne yatay bir başlangıç yapmasını bekliyoruz.

Sözleşmede 3.990 – 4.025 aralığını gün içerisinde direnç olarak izleyeceğiz. Bu aralık üzerindeki fiyatlamalarda 4.070 – 4.150 ve 4.200 seviyelerinin gündeme gelebileceğini değerlendiriyoruz. Aşağıda ise 3.840 ara destek seviyesi olmak üzere 3.780 – 3.750 aralığını önemli destek bölgesi olarak takip edeceğiz. Bu bölge üzerinde kalıcılık sağlandıkça düşüşler düzeltme hareketi olarak izlenebilir. Bu bölge altındaki fiyatlamalarda ise 3.660 – 3.625 aralığı gündeme gelebilir.

Endeks - 30 Yakın Vadeli Aracı Kurum Dağılımı Günlük Değişim					
Long			Short		
Kurum	Net Lot	Pay (%)	Kurum	Net Lot	Pay (%)
Garanti Yatırım	16.269	53	İş Yatırım	6.503	21
Yatırım Finans	4.719	14	Bank of America	5.845	19
Ünlü Menkul	2.573	8	Oyak Yatırım	3.851	13
HSBC Yatırım	2.066	7	Tacirler Yatırım	3.511	12
Phillip Capital	1.351	4	GCM Yatırım	1.810	6
Diğer	4.166	14	Diğer	9.084	30
İlk 5 Kurum Alım Ağırlıklı					

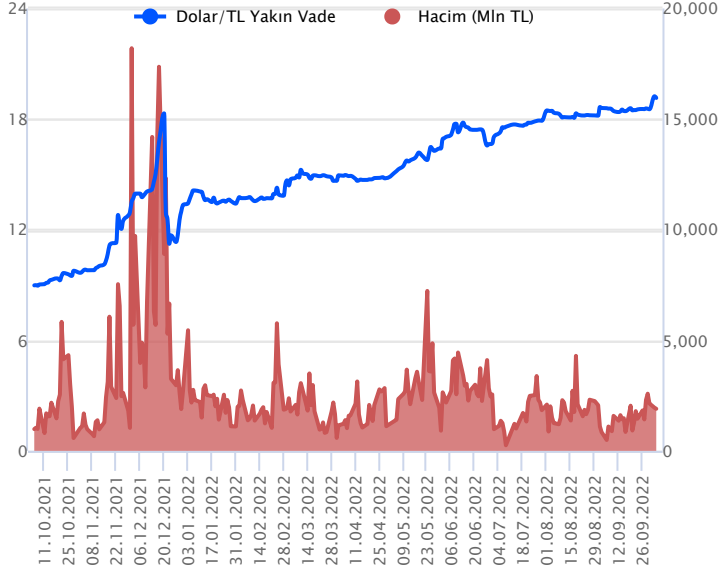
Endeks - 30 Yakın Vadeli Aracı Kurum Dağılımı Tüm Vade					
Long			Short		
Kurum	Net Lot	Pay (%)	Kurum	Net Lot	Pay (%)
Teb Yatırım	152.905	82	HSBC Yatırım	30.115	16
Garanti Yatırım	16.533	9	Bank of America	27.213	15
Halk Yatırım	3.116	2	İş Yatırım	26.110	14
Sanko Yatırım	2.141	1	Ak Yatırım	20.144	11
Phillip Capital	1.878	1	Tacirler Yatırım	19.094	10
Diğer	9.005	5	Diğer	62.902	34
İlk 5 Kurum Alım Ağırlıklı					



Fiyat (%)	Açık Pozisyon (%)	Yorum
Artış	Artış	Yükselişin devamlılığı için sinyal olarak kabul edilebilir.
Artış	Azalış	Yükselişin desteklenmediğini gösterir.
Azalış	Artış	Düşüşlerin devamlılığı için sinyal olarak kabul edilebilir.
Azalış	Azalış	Düşüşlerin desteklenmediğini gösterir.

Sözleşme Kodu	Vade Ayı	Uzlaşma Fiyatı	Önceki Uzlaşma Fiyatı	Değişim	Değişim Puan	Gün İçi Yüksek	Gün İçi Düşük	İşlem Miktarı	İşlem Hacim	Açık Pozisyon	Açık Pozisyon Değişimi	Vadeye Kalan Gün Sayısı	Takasbank Başlangıç Teminatları
DÖVİZ KONTRATLARI													
F_EURTRY1022	31.10.2022	19.1498	18.9507	1.05 %	0.20	19.1560	18.9489	713	13,598,088	6,932	-202	27	2,160
F_EURTRY1122	30.11.2022	19.6135	19.3782	1.21 %	0.24	19.6900	19.5497	17	333,365	29	13	57	2,160
F_EURUSD1022	31.10.2022	0.9987	0.9858	1.31 %	0.01	0.9991	0.9869	19,666	362,213,213	28,540	659	27	453
F_EURUSD1122	30.11.2022	0.9999	0.9872	1.29 %	0.01	1.0008	0.9897	843	15,567,341	606	404	57	453
F_USDTRY1022	31.10.2022	19.1409	19.2103	-0.36 %	-0.07	19.2450	19.1111	99,189	1,901,651,401	1,265,177	-8,420	27	2,010
F_USDTRY1122	30.11.2022	19.6418	19.7570	-0.58 %	-0.12	19.7709	19.6270	14,572	287,034,181	669,871	6,932	57	2,010

Dolar/TL Yakın Vadeli Kontratı



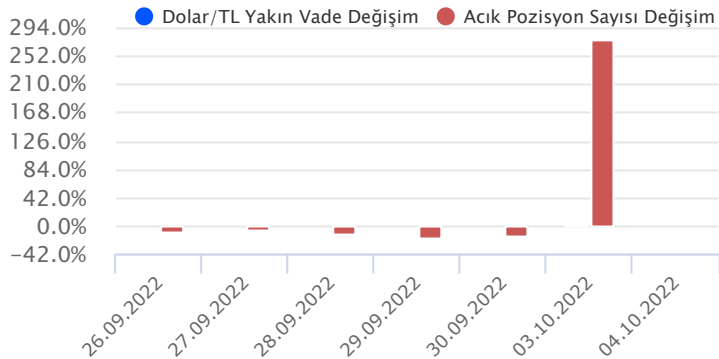
Ekim vadeli Dolar/TL sözleşmesi dün 19,111 ile 19,2450 seviyeleri arasında dalgalanarak günü %0,36'lık düşükle 19,1409 uzlaşma fiyatından tamamladı. Yurt içerisinde Ticaret Bakanlığı'nın geçici dış ticaret istatistiklerine göre eylül ayında dış ticaret açığı 10,4 milyar dolar olarak gerçekleşti. TCMB eylül ayı fiyat gelişmeleri raporunda, enflasyona en belirgin katkının enerji ve hizmet grubundan geldiğini bildirdi. Reel efektif döviz kuru endeksi ise eylül ayında 52,8'den 54,51 seviyesine yükseldi. ABD tarafında ise fabrika siparişleri Ağustos'ta bir önceki aya göre değişim göstermezken, JOLTS açık iş sayısı ise 1,1 milyon azalarak 10,1 milyon olarak gerçekleşti. Fed üyesi Daly, enflasyonun düşmesi için faiz artışlarının devam etmesi gerektiğini bildirdi. Açıklanan verilerin fiyatlamalara etkisi sınırlı kaldı. Spot kurda gün içi dalgalanma görülse de hafif yükseliş eğiliminin dün de devam ettiğini söyleyebiliriz. Bu sabah ise Dolar/TL spot kuru, saat 08:25 itibarıyla 18,57'li seviyelerde bulunuyor. Dolar endeksi ise 110,30 civarında hareket ediyor. Bu bağlamda sözleşmede 19,25 - 19,35 ve 19,49 seviyeleri direnç; 19,10 - 19,03 ve 18,88 seviyeleri ise destek olarak takip edilebilir.

Dolar/TL Yakın Vade Aracı Kurum Dağılımı Günlük Değişim

Long			Short		
Kurum	Net Lot	Pay (%)	Kurum	Net Lot	Pay (%)
Yapı Kredi Yatırım	12.971	43	Deniz Yatırım	8.593	28
Akbank	10.219	34	Ak Yatırım	7.153	24
QNB Finans Yatırım	2.377	8	ING Yatırım	2.988	10
İş Yatırım	2.243	7	İş Bankası	2.500	8
Garnati Yatırım	1.325	4	Sanko Yatırım	2.435	8
Diğer	1.209	4	Diğer	6.675	22
İlk 5 Kurum Alım Ağırlıklı					

Dolar/TL Yakın Vade Aracı Kurum Dağılımı Tüm Vade

Long			Short		
Kurum	Net Lot	Pay (%)	Kurum	Net Lot	Pay (%)
Ak Yatırım	169.183	20	Akbank	429.363	50
Yapı Kredi Yatırım	123.923	15	T.C. Merkez Bankası	245.623	29
Ziraat Yatırım	81.134	10	İş Yatırım	49.224	6
Vakıflar Bankası	80.000	9	Burgan Yatırım	25.889	3
Deniz Yatırım	44.421	5	Yapı ve Kredi	25.809	3
Diğer	353.149	42	Diğer	75.902	9
İlk 5 Kurum Satım Ağırlıklı					

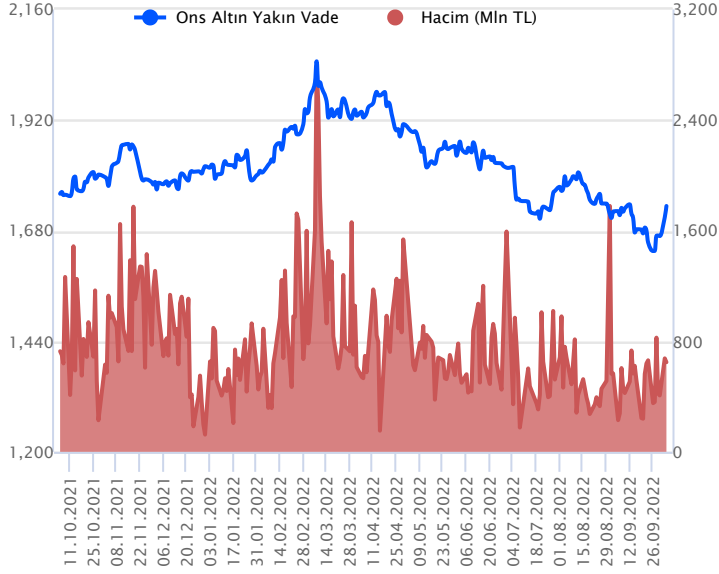


Fiyat (%) Açık Pozisyon (%) Yorum

Artış	Artış	Yükselişin devamlılığı için sinyal olarak kabul edilebilir.
Artış	Azalış	Yükselişin desteklenmediğini gösterir.
Azalış	Artış	Düşüşlerin devamlılığı için sinyal olarak kabul edilebilir.
Azalış	Azalış	Düşüşlerin desteklenmediğini gösterir.

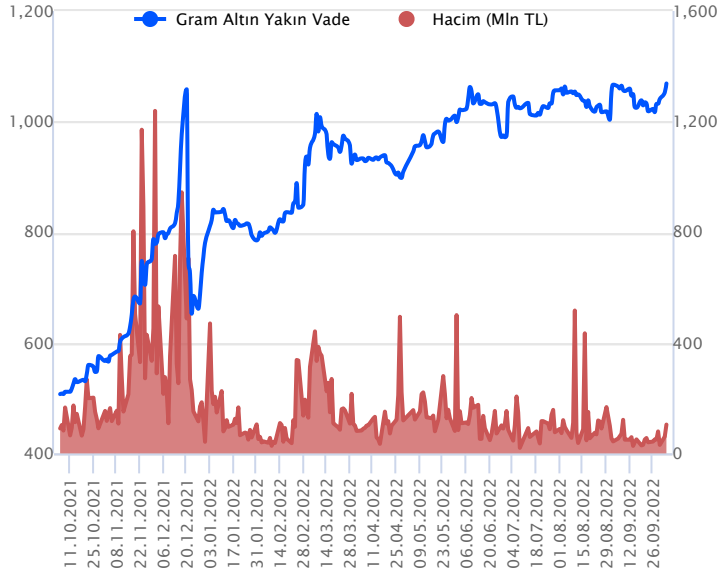
Sözleşme Kodu	Vade Ayı	Uzlaşma Fiyatı	Önceki Uzlaşma Fiyatı	Değişim	Değişim Puan	Gün İçi Yüksek	Gün İçi Düşük	İşlem Miktarı	İşlem Hacim	Açık Pozisyon	Açık Pozisyon Değişimi	Vadeye Kalan Gün Sayısı	Takasbank Başlangıç Teminatları
ALTIN KONTRATLARI													
F_XAUTRYM1022	31.10.2022	1,068.480	1,051.580	1.61 %	16.90	1,069.490	1,054.000	98,134	104,173,391	582,474	-10,368	27	170
F_XAUTRYM1222	30.12.2022	1,143.630	1,130.950	1.12 %	12.68	1,147.000	1,130.080	43,490	49,546,927	114,103	31,699	87	170
F_XAUUSD1022	31.10.2022	1,731.250	1,700.050	1.84 %	31.20	1,735.000	1,709.000	20,333	648,069,522	82,190	900	27	2,355
F_XAUUSD1222	30.12.2022	1,744.400	1,712.350	1.87 %	32.05	1,749.900	1,721.950	2,093	67,155,824	6,287	855	87	2,355

ONS ALTIN Yakın Vadeli Kontratı



Ekim vadeli ons altın sözleşmesi dün 1709,00\$ - 17035,00\$ aralığında dalgalanarak, günü yükselişle 1733,35\$ uzlaşma fiyatından kapattı. Spot piyasada saat 08:30 itibarıyla ons altın 1717\$-1726\$ arasında seyrediyor. ABD'de fabrika siparişleri Ağustos'ta bir önceki aya kıyasla değişim göstermeyerek 548,4 milyar dolar seviyesinde gerçekleşti. JOLTS Açık İş Sayısı, Ağustos ayında Nisan 2020'den bu yana en yüksek düşüşü kaydederek 10,1 milyona geriledi. Dolar endeksi 110'lu seviyelerden fiyatlanırken, zayıf gelen verilerle Fed'in sıkılaşmada yavaş olacağı beklentisi risk iştahını destekliyor. Bugün ABD'de açıklanacak ADP verisi günün öne çıkan başlığı olarak takip edilecek. Sözleşme için kısa vadede 1739,45\$ direnç noktası olarak izlenebilir. Bu direncin üzerinde kapanışlarda yukarı yönlü pozisyonların artması beklenebilir. Bu durumda, 1720\$ stop seviyesi eklenerek 1745\$ - 1752 kar alımı için değerlendirilebilir. Geri çekilmelerde, 1718\$ destek noktası olarak bulunuyor. Bu destek altı kapanışlarda 1745\$ stop seviyesi belirlenerek 1707\$-1700\$ seviyeleri hedeflenebilir.

GRAM ALTIN Yakın Vadeli Kontratı

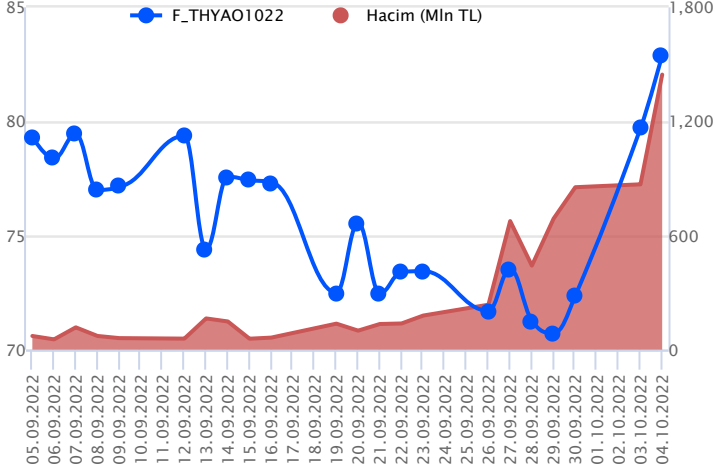


Ekim vadeli gram altın sözleşmesi dün 1054,00 TL ile 1069,49 TL seviyeleri arasında dalgalanarak, günü %1,61'lik yükselişle 1068,48 TL uzlaşma fiyatından tamamladı. Hafta başından itibaren Dolar endeksinde gerilemeler görülürken, ons altında tarafında ise yükselişler ivme kazanmış durumda. Dün de bu ivmelenmenin devam ettiğini gördük. Yurt içerisinde ise Dolar/TL'de hafif yükseliş eğiliminin devam ettiğini söyleyebiliriz. Bugün ABD'de ADP özel sektör istihdam değişimi ve hizmet PMI verileri açıklanacak. Yurt içerisinde ise veri akışı sakin. Bu sabah saat 08:25 itibarıyla spot piyasada gram altın 1026,90 TL civarında işlem görüyor. Ons altın 1718\$-1723\$ arasında ve Dolar/TL kuru 18,54 TL ile 18,60 TL aralığında seyrediyor. Bu bağlamda sözleşmede dün öğlen bültenimizde belirttiğimiz üzere 1.067,00 TL üzerinde long pozisyon alan yatırımcıların 1053,00 TL seviyesi stop loss olmak kaydıyla 1084,00 TL seviyesini kar alımı için izleyebilirler. Short pozisyonlanma için ise 1052,00 TL altındaki fiyatlamalarda 1060,00 TL stop loss olmak kaydıyla 1043,00 TL ve 1025,00 TL seviyeleri kar alımı için hedeflenebilir.

Sözleşme	Vade Ayı Son Uzlaşma	Önceki Uzlaşma	Değişim %	Günün Düşüğü	Günün Yükseği	İşlem Adedi	İşlem Hacmi
PAY VADELİ SÖZLEŞMELERİNDE EN FAZLA İŞLEM GÖRENLER							
F_THYAO1022	31.10.2022	82.920	79.700	4.03 %	80.200	83.660	176,637 1,446,422,592
F_YKBNK1022	31.10.2022	7.980	8.010	-0.37 %	7.960	8.490	1,367,508 1,122,947,103
F_AKBNK1022	31.10.2022	12.730	12.800	-0.47 %	12.700	13.490	732,965 955,265,860

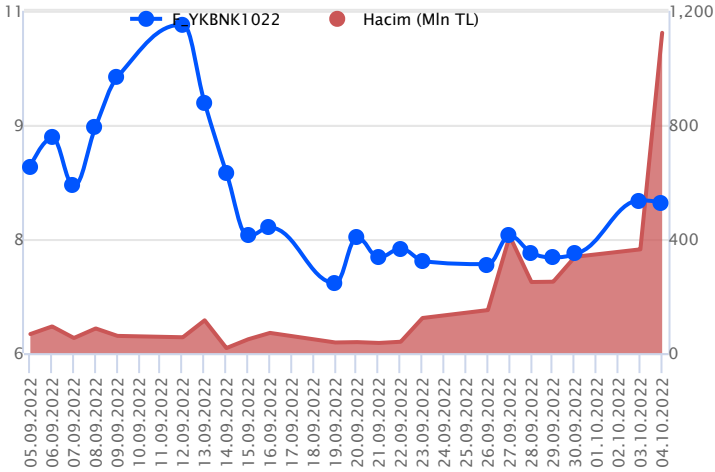
Pay vadeli sözleşmeleri, düşük teminatlarla yüksek tutarlı pozisyonlar almayı mümkün kılar. Pay vadeli sözleşmeleri ile ilgili daha detaylı bilgi almak için Gedik Yatırım VİOP Departmanı ile iletişime geçebilirsiniz.

F_THYAO1022 Vadeli Kontrati



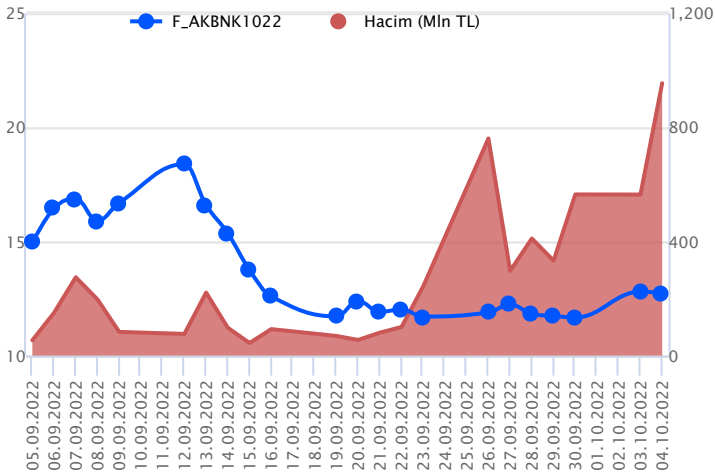
Endeks cephesinde %2'ye yakın kazançla gün sona ererken, Ekim vadeli THYAO sözleşmesinde fiyatlama 80,20 TL – 83,66 TL seviyeleri arasında dalgalanarak günü 82,91 TL uzlaşma fiyatından tamamladı. Ortalamalarının üzerinde fiyatlamasının yaşandığı sözleşmede 82,50 TL üzeri kapanışları pozitif değerlendirirken, alımların gücünü koruması halinde 82,32 TL stop seviyesi olmak koşuluyla kısa vadede 83,74 TL ve 84,15 TL seviyeleri takip edilebilir. Ancak risk iştahındaki volatilitiyi baz aldığımızda tekrar satışların yaşanması halinde 83,50 TL stop seviyesi olmak kaydıyla 82,08 TL ve 81,66 TL seviyeleri kar alımı için değerlendirilecek destek noktalarıdır. Pay vadeli sözleşmelerde yüksek volatilitiyeye karşı her iki yönde alınacak pozisyonlarda temkinli olunması aktif bir stop loss stratejisine bağlı kalınması faydalı olacaktır.

F_YKBNK1022 Vadeli Kontrati



HALKB haberinin etkisiyle pazartesi günü tavan fiyatlamaların yaşandığı bankacılık sektöründe dün dalgalı bir fiyatlama öne çıktı. Dün açılışla birlikte kaydedilen kazanımlar gün içerisinde kademeli olarak geri verilirken, sektör genelinde volatilitiyeye yüksek seyretmeye devam etti. Ekim vadeli YKBNK pay sözleşmesi gün içerisinde 7,96 – 8,49 TL aralığında hareket ederek günü %0,37 oranında sınırlı bir değer kaybıyla 7,98 TL uzlaşma fiyatından tamamladı. Sözleşmede kısa vadede destek olarak izlediği 8,06 – 8,01 bölgesi altında bir kapanış gerçekleşti. Sözleşmede satıcılı seyrin devam etmesi durumunda 7,88 – 7,76 – 7,55 ve 7,35 TL seviyeleri destek olarak takip edilebilir. Sektör genelinde yeniden alımların etkili olması durumunda ise YKBNK sözleşmesinde ilk olarak 8,01 – 8,06 TL aralığı takip edilecek olup, bu bölge üzerindeki tutunmalarda 8,12 – 8,25 – 8,49 ve 8,63 TL seviyeleri direnç konumunda bulunmaktadır. Sektör genelinde gözlenen sert fiyat hareketleri ve yüksek seyreden volatilitiyeye nedeniyle pozisyon alımı konusunda temkinli olunması ve mutlaka aktif bir portföy yönetiminin benimsenmesi büyük önem taşımaktadır.

F_AKBNK1022 Vadeli Kontrati



Haftaya pozitif bir açılışla başlayan ve HALKB haberiyle birlikte tavan fiyatlamaların yaşandığı bankacılık sektörü dün güne pozitif bir açılışla başladı. Açılışla birlikte yaşanan yükselişlerin ardından gün içerisindeki kazançlarını kademeli bir şekilde geri veren bankacılık sektöründe gün içi oynaklık yüksek seyretmeye devam etti. Ekim vadeli AKBNK pay sözleşmesi gün içerisinde 12,70 – 13,49 TL aralığında hareket ederek günü %0,47 oranında düşüşle 12,73 TL uzlaşma fiyatından tamamladı. Sözleşmede aşağı yönlü hareketlerin devamında 12,40 TL ile 12,09 TL seviyeleri kısa vadeli ilk destek noktalarıdır. 12,09 TL altında 11,80 TL ile 11,50 TL seviyeleri gündeme gelebilir. Tekrar alımların etkili olması halinde 12,80 TL üzerinde 13,02 – 13,20 ve 13,49 TL seviyeleri direnç konumunda bulunmaktadır. Sert ve volatil fiyat hareketleri nedeniyle AKBNK ve sektör pay vadeli pozisyon alımı konusunda ekstra dikkatli olunması ve aktif bir portföy yönetiminin benimsenmesi gerektiği kanısındayız.

Dayanak Varlıkların Teknik Gösterge Görünümleri

20 Gün Ortalama/Fiyat Kesişmesi (YUKARI)

EUR/USD

Güç Göstergeleri Olumlu

SASA

ODAS

HEKTS

MGROS

RSI ve Momentum göstergelerine göre olumlu olanlar

50 Gün Ortalama/Fiyat Kesişmesi (YUKARI)

HALKB

XAU/USD

MACD

EUR/TRY	GÜÇLÜ AL
ECILC	ZAYIF AL
GUBRF	ZAYIF AL
ISFIN	ZAYIF AL
SOKM	ZAYIF AL

20/50 Gün Ortalama Kesişmesi (YUKARI)

Bu şartları sağlayan dayanak varlık bulunmamaktadır.

Para Girişi Olan Dayanak Varlıklar

	Kapanış	İşlem Hacmi (Mln TL)
XU030	3,789.62	56,348.52877
X10XB	4,738.17	28,202.66133
THYAO	80.80	8,395.67163
SASA	78.40	3,414.18116
HALKB	8.09	2,931.40954

Yüksek Hacimliler

	İşlem Hacmi (Mln TL)
XU030	56,348.53
X10XB	28,202.66
XLBNK	20,578.48
THYAO	8,395.67
AKBNK	3,978.55

20 Gün Ortalama/Fiyat Kesişmesi (AŞAĞI)

TCELL

Güç Göstergeleri Zayıf

TSKB

VAKBN

HALKB

TURSG

CCOLA

RSI ve Momentum göstergelerine göre zayıf olanlar

50 Gün Ortalama/Fiyat Kesişmesi (AŞAĞI)

Bu şartları sağlayan dayanak varlık bulunmamaktadır.

Göstergeleri Dipte Olanlar

ISGYO

SKBNK

VAKBN

TSKB

OYAKC

CCI, RSI, Stochastics, Williams' %R , MFI ve DX göstergelerinin ortalaması en düşük olanlar

20/50 Gün Ortalama Kesişmesi (AŞAĞI)

SKBNK

Para Çıkışı Olan Dayanak Varlıklar

	Kapanış	İşlem Hacmi (Mln TL)
AKBNK	12.38	3,978.55
VAKBN	7.58	3,451.99
ASELS	31.32	2,811.91
VESTL	41.28	1,696.43
KARSN	8.50	457.23

Dayanak Varlıkların Teknik Gösterge Konumları

Kod	5 Günlük H.O	10 Günlük H.O	20 Günlük H.O	50 Günlük H.O	RSI	StochS	MACD	CCI
AEFES	ALIM	SATIM	SATIM	ALIM	ALIM	SATIM	SATIM	ALIM
AKBNK	ALIM	ALIM	ALIM	ALIM	ALIM	SATIM	SATIM	ALIM
ALKIM	ALIM	ALIM	ALIM	ALIM	ALIM	ALIM	ALIM	SATIM
ARCLK	ALIM	ALIM	SATIM	SATIM	ALIM	SATIM	SATIM	ALIM
ASELS	ALIM	ALIM	ALIM	ALIM	ALIM	SATIM	SATIM	ALIM
BIMAS	ALIM	ALIM	ALIM	ALIM	ALIM	SATIM	SATIM	ALIM
CCOLA	ALIM	SATIM	SATIM	SATIM	ALIM	SATIM	SATIM	ALIM
CNH/TRY	ALIM	ALIM	ALIM	ALIM	ALIM	SATIM	ALIM	ALIM
DOHOL	ALIM	ALIM	ALIM	ALIM	ALIM	SATIM	SATIM	ALIM
ECILC	ALIM	ALIM	ALIM	ALIM	ALIM	SATIM	ALIM	ALIM
EKGYO	ALIM	ALIM	ALIM	ALIM	ALIM	SATIM	SATIM	ALIM
ENJSA	ALIM	ALIM	ALIM	ALIM	ALIM	SATIM	SATIM	ALIM
EREGL	ALIM	ALIM	ALIM	ALIM	ALIM	SATIM	SATIM	ALIM
EUR/TRY	ALIM	ALIM	ALIM	ALIM	ALIM	SATIM	ALIM	ALIM
EUR/USD	ALIM	ALIM	ALIM	SATIM	ALIM	SATIM	ALIM	ALIM
FROTO	ALIM	ALIM	ALIM	ALIM	ALIM	SATIM	SATIM	ALIM
GARAN	ALIM	ALIM	ALIM	ALIM	ALIM	SATIM	SATIM	ALIM
GBP/USD	ALIM	ALIM	ALIM	SATIM	ALIM	ALIM	ALIM	ALIM
GUBRF	ALIM	ALIM	ALIM	ALIM	ALIM	SATIM	ALIM	ALIM
HALKB	ALIM	ALIM	SATIM	ALIM	ALIM	SATIM	SATIM	ALIM
HEKTS	ALIM	ALIM	ALIM	ALIM	ALIM	SATIM	ALIM	SATIM
ISCTR	ALIM	ALIM	SATIM	ALIM	ALIM	SATIM	SATIM	ALIM
ISFIN	ALIM	ALIM	ALIM	ALIM	ALIM	ALIM	ALIM	ALIM
ISGYO	SATIM	SATIM	SATIM	SATIM	SATIM	SATIM	SATIM	ALIM
KARSN	ALIM	ALIM	ALIM	ALIM	ALIM	SATIM	SATIM	ALIM
KCHOL	ALIM	ALIM	ALIM	ALIM	ALIM	SATIM	SATIM	ALIM
KOZAA	ALIM	ALIM	ALIM	ALIM	ALIM	SATIM	SATIM	ALIM
KOZAL	ALIM	ALIM	ALIM	ALIM	ALIM	SATIM	SATIM	ALIM
KRDMD	ALIM	ALIM	ALIM	ALIM	ALIM	SATIM	SATIM	ALIM
MGROS	ALIM	ALIM	ALIM	ALIM	ALIM	SATIM	ALIM	ALIM
ODAS	ALIM	ALIM	ALIM	ALIM	ALIM	SATIM	ALIM	ALIM
OYAKC	SATIM	SATIM	SATIM	SATIM	ALIM	SATIM	SATIM	ALIM
PETKM	ALIM	ALIM	ALIM	ALIM	ALIM	SATIM	SATIM	ALIM
PGSUS	ALIM	ALIM	ALIM	ALIM	ALIM	SATIM	SATIM	ALIM
RUB/TRY	SATIM	ALIM	ALIM	ALIM	SATIM	ALIM	ALIM	SATIM
SAHOL	ALIM	ALIM	ALIM	ALIM	ALIM	SATIM	SATIM	ALIM
SASA	ALIM	ALIM	ALIM	ALIM	ALIM	SATIM	ALIM	ALIM
SISE	ALIM	ALIM	ALIM	ALIM	ALIM	SATIM	SATIM	ALIM
SKBNK	SATIM	SATIM	SATIM	SATIM	SATIM	SATIM	SATIM	ALIM
SOKM	ALIM	ALIM	ALIM	ALIM	ALIM	SATIM	ALIM	ALIM
TAVHL	ALIM	ALIM	ALIM	ALIM	ALIM	SATIM	SATIM	ALIM
TCELL	ALIM	ALIM	SATIM	ALIM	ALIM	SATIM	SATIM	ALIM
THYAO	ALIM	ALIM	ALIM	ALIM	ALIM	SATIM	ALIM	ALIM
TKFEN	ALIM	ALIM	ALIM	ALIM	ALIM	SATIM	SATIM	ALIM
TOASO	ALIM	ALIM	ALIM	ALIM	ALIM	SATIM	SATIM	ALIM
TRGYO	ALIM	SATIM	SATIM	SATIM	ALIM	SATIM	SATIM	ALIM
TSKB	SATIM	SATIM	SATIM	SATIM	ALIM	SATIM	SATIM	ALIM
TTKOM	ALIM	ALIM	ALIM	ALIM	ALIM	SATIM	SATIM	ALIM
TUPRS	ALIM	ALIM	ALIM	ALIM	ALIM	SATIM	SATIM	ALIM
TURSG	ALIM	ALIM	SATIM	ALIM	ALIM	SATIM	SATIM	ALIM
ULKER	ALIM	ALIM	ALIM	ALIM	SATIM	SATIM	ALIM	SATIM
USD/TRY	ALIM	ALIM	ALIM	ALIM	ALIM	SATIM	ALIM	SATIM
VAKBN	ALIM	SATIM	SATIM	ALIM	ALIM	SATIM	SATIM	ALIM
VESTL	ALIM	ALIM	ALIM	ALIM	ALIM	ALIM	ALIM	SATIM
X10XB	ALIM	ALIM	ALIM	ALIM	ALIM	SATIM	ALIM	ALIM
XAU/TRY	ALIM	ALIM	ALIM	ALIM	ALIM	SATIM	ALIM	ALIM
XAU/USD	ALIM	ALIM	ALIM	ALIM	ALIM	NÖTR	ALIM	ALIM
XLBNK	ALIM	ALIM	SATIM	ALIM	ALIM	SATIM	SATIM	ALIM
XU030	ALIM	ALIM	ALIM	ALIM	ALIM	SATIM	SATIM	ALIM
YKBNK	ALIM	ALIM	ALIM	ALIM	ALIM	SATIM	SATIM	ALIM

Kod	Destek 3	Destek 2	Destek 1	Kapanış	Pivot	Direnç 1	Direnç 2	Direnç 3
	DESTEKLER				DİRENÇLER			
F_AEFES1022	41.40	42.27	43.08	43.89	43.95	44.76	45.63	46.44
F_AEFES1122	42.68	43.47	44.28	45.10	45.07	45.88	46.67	47.48
F_AKBNK1022	11.67	12.19	12.46	12.74	12.98	13.25	13.77	14.04
F_AKBNK1122	12.03	12.54	12.81	13.09	13.32	13.59	14.10	14.37
F_ALKIM1022	31.60	32.51	33.52	34.52	34.43	35.44	36.35	37.36
F_ALKIM1122	32.20	33.30	34.21	35.11	35.31	36.22	37.32	38.23
F_ARCLK1022	68.56	69.54	70.56	71.57	71.54	72.56	73.54	74.56
F_ARCLK1122	71.32	71.96	72.58	73.19	73.22	73.84	74.48	75.10
F_ASELS1022	30.08	31.05	31.65	32.26	32.62	33.22	34.19	34.79
F_ASELS1122	31.01	31.95	32.47	32.98	33.41	33.93	34.87	35.39
F_BIMAS1022	122.93	123.97	125.93	127.90	126.97	128.93	129.97	131.93
F_BIMAS1122	126.60	127.60	129.60	131.60	130.60	132.60	133.60	135.60
F_CCOLA1022	130.54	135.09	139.55	144.00	144.10	148.56	153.11	157.57
F_CCOLA1122	136.46	140.55	143.82	147.09	147.91	151.18	155.27	158.54
F_CNHTRY1022	2.69	2.70	2.70	2.71	2.71	2.72	2.72	2.73
F_DOHOL1022	4.96	5.05	5.17	5.30	5.26	5.38	5.47	5.59
F_DOHOL1122	4.74	5.02	5.22	5.42	5.50	5.70	5.98	6.18
F_ECILC1022	14.65	14.98	15.63	16.28	15.96	16.61	16.94	17.59
F_ECILC1122	15.61	15.81	16.19	16.58	16.39	16.77	16.97	17.35
F_EKGYO1022	4.12	4.20	4.27	4.34	4.35	4.42	4.50	4.57
F_EKGYO1122	4.28	4.34	4.40	4.45	4.46	4.52	4.58	4.64
F_ENJSA1022	16.85	17.64	18.87	20.10	19.66	20.89	21.68	22.91
F_ENJSA1122	17.76	18.41	19.73	21.04	20.38	21.70	22.35	23.67
F_EREGL1022	30.46	30.97	31.62	32.27	32.13	32.78	33.29	33.94
F_EREGL1122	31.51	31.98	32.56	33.14	33.03	33.61	34.08	34.66
F_EURTRY1022	18.81	18.88	19.02	19.16	19.09	19.23	19.29	19.43
F_EURTRY1122	19.46	19.50	19.60	19.69	19.64	19.74	19.78	19.88
F_EURUSD1022	0.98	0.98	0.99	1.00	0.99	1.00	1.01	1.02
F_EURUSD1122	0.98	0.99	0.99	1.00	1.00	1.00	1.01	1.02
F_FROTO1022	334.07	341.62	349.81	358.01	357.36	365.55	373.10	381.29
F_FROTO1122	345.40	351.14	357.40	363.66	363.14	369.40	375.14	381.40
F_GARAN1022	19.94	20.82	21.37	21.93	22.25	22.80	23.68	24.23
F_GARAN1122	20.14	21.21	21.85	22.48	22.92	23.56	24.63	25.27
F_GBPUSD1022	1.13	1.13	1.14	1.14	1.14	1.15	1.15	1.16
F_GBPUSD1122	1.15	1.15	1.15	1.15	1.15	1.15	1.15	1.15
F_GUBRF1022	131.33	133.95	137.98	142.02	140.60	144.63	147.25	151.28
F_GUBRF1122	135.95	138.28	142.64	147.00	144.97	149.33	151.66	156.02
F_HALKB1022	7.63	7.88	8.11	8.34	8.36	8.59	8.84	9.07
F_HALKB1122	7.89	8.15	8.36	8.57	8.62	8.83	9.09	9.30
F_HEKTS1022	56.03	57.82	60.41	63.01	62.20	64.79	66.58	69.17
F_HEKTS1122	58.24	59.89	62.37	64.85	64.02	66.50	68.15	70.63
F_ISCTR1022	7.83	8.14	8.33	8.51	8.64	8.83	9.14	9.33
F_ISCTR1122	8.14	8.44	8.60	8.76	8.90	9.06	9.36	9.52
F_ISFIN1022	7.01	7.44	7.78	8.13	8.21	8.55	8.98	9.32
F_ISFIN1122	7.24	7.63	7.99	8.36	8.38	8.74	9.13	9.49
F_ISGYO1022	5.75	5.92	6.08	6.23	6.25	6.41	6.58	6.74
F_ISGYO1122	6.02	6.15	6.27	6.40	6.40	6.52	6.65	6.77
F_KARSN1022	8.44	8.57	8.70	8.83	8.83	8.96	9.09	9.22
F_KARSN1122	8.70	8.82	8.91	8.99	9.03	9.12	9.24	9.33
F_KCHOL1022	48.32	49.29	50.34	51.38	51.31	52.36	53.33	54.38
F_KCHOL1122	49.96	50.84	51.88	52.92	52.76	53.80	54.68	55.72
F_KOZAA1022	27.70	28.25	28.75	29.24	29.30	29.80	30.35	30.85
F_KOZAA1122	28.77	29.24	29.58	29.92	30.05	30.39	30.86	31.20
F_KOZAL1022	185.62	190.51	194.27	198.03	199.16	202.92	207.81	211.57
F_KOZAL1122	194.94	198.06	200.25	202.43	203.37	205.56	208.68	210.87
F_KRDMD1022	12.52	12.78	13.13	13.49	13.39	13.74	14.00	14.35
F_KRDMD1122	12.30	12.68	13.05	13.43	13.43	13.80	14.18	14.55
F_MGROS1022	102.02	105.84	111.40	116.97	115.22	120.78	124.60	130.16
F_MGROS1122	107.70	110.35	114.95	119.55	117.60	122.20	124.85	129.45
F_ODAS1022	6.39	6.60	6.95	7.31	7.16	7.51	7.72	8.07
F_ODAS1122	6.75	6.91	7.21	7.50	7.37	7.67	7.83	8.13
F_OYAKC1022	13.28	13.67	13.91	14.14	14.30	14.54	14.93	15.17
F_OYAKC1122	13.83	14.18	14.38	14.58	14.73	14.93	15.28	15.48
F_PETKM1022	12.59	13.00	13.35	13.71	13.76	14.11	14.52	14.87
F_PETKM1122	12.99	13.41	13.62	13.83	14.04	14.25	14.67	14.88
F_PGSUS1022	246.57	254.11	267.58	281.04	275.12	288.59	296.13	309.60

Kod	Destek 3	Destek 2	Destek 1	Kapanış	Pivot	Direnç 1	Direnç 2	Direnç 3
DESTEKLER				DİRENÇLER				
F_PGSUS1122	257.54	263.91	274.95	286.00	281.32	292.36	298.73	309.77
F_RUBTRY1122	0.33	0.33	0.33	0.33	0.33	0.33	0.33	0.33
F_SAHOL1022	27.52	28.04	28.54	29.05	29.06	29.56	30.08	30.58
F_SAHOL1122	28.36	28.85	29.33	29.82	29.82	30.30	30.79	31.27
F_SASA1022	69.54	71.87	76.55	81.22	78.88	83.56	85.89	90.57
F_SASA1122	71.78	73.89	78.11	82.33	80.22	84.44	86.55	90.77
F_SISE1022	26.79	27.30	27.76	28.23	28.27	28.73	29.24	29.70
F_SISE1122	25.64	26.60	27.78	28.97	28.74	29.92	30.88	32.06
F_SKBK1022	1.77	1.85	1.89	1.94	1.97	2.01	2.09	2.13
F_SKBK1122	1.80	1.90	1.95	2.01	2.05	2.10	2.20	2.25
F_SOKM1022	20.70	21.40	22.42	23.44	23.12	24.14	24.84	25.86
F_SOKM1122	21.30	21.97	22.88	23.78	23.55	24.46	25.13	26.04
F_TAVHL1022	68.20	69.67	71.29	72.90	72.76	74.38	75.85	77.47
F_TAVHL1122	71.83	72.67	73.61	74.56	74.45	75.39	76.23	77.17
F_TCELL1022	20.51	21.15	21.70	22.24	22.34	22.89	23.53	24.08
F_TCELL1122	21.30	21.89	22.36	22.84	22.95	23.42	24.01	24.48
F_THYAO1022	77.39	78.80	80.85	82.91	82.26	84.31	85.72	87.77
F_THYAO1122	78.58	80.13	82.57	85.01	84.12	86.56	88.11	90.55
F_TKFEN1022	30.64	31.20	31.76	32.31	32.32	32.88	33.44	34.00
F_TKFEN1122	31.90	32.32	32.84	33.37	33.26	33.78	34.20	34.72
F_TOASO1022	93.23	95.19	99.10	103.00	101.06	104.97	106.93	110.84
F_TOASO1122	96.54	98.30	101.65	105.00	103.41	106.76	108.52	111.87
F_TRGYO1022	7.83	8.08	8.34	8.59	8.59	8.85	9.10	9.36
F_TRGYO1122	8.28	8.45	8.61	8.78	8.78	8.94	9.11	9.27
F_TSKB1022	2.44	2.54	2.62	2.69	2.72	2.80	2.90	2.98
F_TSKB1122	2.54	2.64	2.70	2.77	2.80	2.86	2.96	3.02
F_TTKOM1022	11.21	11.44	11.66	11.88	11.89	12.11	12.34	12.56
F_TTKOM1122	11.56	11.78	11.97	12.16	12.19	12.38	12.60	12.79
F_TUPRS1022	312.19	320.37	333.69	347.01	341.87	355.19	363.37	376.69
F_TUPRS1122	324.66	332.33	343.96	355.59	351.63	363.26	370.93	382.56
F_TURSG1022	6.48	6.61	6.69	6.77	6.82	6.90	7.03	7.11
F_TURSG1122	6.82	6.89	6.95	7.01	7.02	7.08	7.15	7.21
F_ULKER1022	20.38	20.90	21.32	21.75	21.84	22.26	22.78	23.20
F_ULKER1122	21.64	21.86	22.09	22.32	22.31	22.54	22.76	22.99
F_USDTRY1022	18.96	19.03	19.09	19.15	19.17	19.22	19.30	19.36
F_USDTRY1122	19.44	19.54	19.59	19.64	19.68	19.73	19.82	19.88
F_VAKBN1022	6.96	7.36	7.59	7.81	7.99	8.22	8.62	8.85
F_VAKBN1122	7.19	7.59	7.83	8.06	8.23	8.47	8.87	9.11
F_VESTL1022	39.31	40.55	41.60	42.66	42.84	43.89	45.13	46.18
F_VESTL1122	40.64	41.82	42.71	43.60	43.89	44.78	45.96	46.85
F_X10XB1022	4,678.00	4,732.00	4,809.50	4,887.00	4,863.50	4,941.00	4,995.00	5,072.50
F_X10XB1122	5,025.00	5,072.00	5,108.50	5,145.00	5,155.50	5,192.00	5,239.00	5,275.50
F_XAUTRYM1022	1,043.35	1,048.67	1,058.84	1,069.00	1,064.16	1,074.33	1,079.65	1,089.82
F_XAUTRYM1122	1,114.80	1,122.44	1,131.72	1,141.00	1,139.36	1,148.64	1,156.28	1,165.56
F_XAUUSD1022	1,690.67	1,699.83	1,716.67	1,733.50	1,725.83	1,742.67	1,751.83	1,768.67
F_XAUUSD1122	1,699.82	1,710.88	1,727.77	1,744.65	1,738.83	1,755.72	1,766.78	1,783.67
F_XLBNK1022	2,798.25	2,915.50	2,975.75	3,036.00	3,093.00	3,153.25	3,270.50	3,330.75
F_XLBNK1122	2,942.00	3,051.00	3,115.75	3,180.50	3,224.75	3,289.50	3,398.50	3,463.25
F_XU0301022	3,748.67	3,795.33	3,862.17	3,929.00	3,908.83	3,975.67	4,022.33	4,089.17
F_XU0301122	3,988.42	4,037.33	4,106.17	4,175.00	4,155.08	4,223.92	4,272.83	4,341.67
F_YKBNK1022	7.27	7.61	7.80	7.98	8.14	8.33	8.67	8.86
F_YKBNK1122	7.11	7.64	7.92	8.20	8.45	8.73	9.26	9.54

Sözleşme Kodu	Vade Ayı	Uzlaşma Fiyatı	Önceki Uzlaşma Fiyatı	Değişim	Değişim Puan	Gün İçi Yüksek	Gün İçi Düşük	İşlem Miktarı	İşlem Hacim	Açık Pozisyon	Açık Pozisyon Değişimi	Vadeye Kalan Gün Sayısı	Takasbank Başlangıç Teminatları
ENDEKS KONTRATLARI													
F_XU0300223	28.02.2023	4,318.00	4,324.75	-0.16 %	-6.75	4,395.00	4,262.00	2,002.00	86,809,010.00	283.00	26.00	147	3,700
F_XU0301022	31.10.2022	3,921.75	3,900.00	0.56 %	21.75	3,955.50	3,842.00	259,446.00	10,131,808,357.50	328,394.00	-3,586.00	27	3,700
F_XU0301222	30.12.2022	4,159.25	4,154.25	0.12 %	5.00	4,204.00	4,086.25	2,836.00	117,598,147.50	6,054.00	107.00	87	3,700
DÖVİZ KONTRATLARI													
F_CNHTRY1022	31.10.2022	2.7147	2.6799	1.30 %	0.03	2.7201	2.7087	21	570,087	1	-9	27	3,210
F_CNHTRY1122	30.11.2022	0.0000	0.0000		0.00	0.0000	0.0000					57	3,210
F_EURTRY1022	31.10.2022	19.1498	18.9507	1.05 %	0.20	19.1560	18.9489	713	13,598,088	6,932	-202	27	2,160
F_EURTRY1122	30.11.2022	19.6135	19.3782	1.21 %	0.24	19.6900	19.5497	17	333,365	29	13	57	2,160
F_EURUSD1022	31.10.2022	0.9987	0.9858	1.31 %	0.01	0.9991	0.9869	19,666	362,213,213	28,540	659	27	453
F_EURUSD1122	30.11.2022	0.9999	0.9872	1.29 %	0.01	1.0008	0.9897	843	15,567,341	606	404	57	453
F_GBPUSD1022	31.10.2022	1.1411	1.1318	0.82 %	0.01	1.1427	1.1325	328	6,920,069	369	-10	27	815
F_GBPUSD1122	30.11.2022	1.1504	1.1172	2.97 %	0.03	1.1504	1.1504	1	21,328	0	-1	57	815
F_RUBTRY1022	31.10.2022	0.0000	0.0000		0.00	0.0000	0.0000					27	5,360
F_RUBTRY1122	30.11.2022	0.3315	0.0000		0.33	0.3315	0.3315	1	33,154	1	1	57	5,360
F_USDTRY1022	31.10.2022	19.1409	19.2103	-0.36 %	-0.07	19.2450	19.1111	99,189	1,901,651,401	1,265,177	-8,420	27	2,010
F_USDTRY1122	30.11.2022	19.6418	19.7570	-0.58 %	-0.12	19.7709	19.6270	14,572	287,034,181	669,871	6,932	57	2,010
F_P_USDTRY1022	31.10.2022	0.0000	0.0000		0.00	0.0000	0.0000					27	2,010
F_P_USDTRY1122	30.11.2022	0.0000	0.0000		0.00	0.0000	0.0000					57	2,010
KIYMETLİ MADEN KONTRATLARI													
F_XAUTRYM1022	31.10.2022	1,068.480	1,051.580	1.61 %	16.90	1,069.490	1,054.000	98,134	104,173,391	582,474	-10,368	27	170
F_XAUTRYM1222	30.12.2022	1,143.630	1,130.950	1.12 %	12.68	1,147.000	1,130.080	43,490	49,546,927	114,103	31,699	87	170
F_XAUUSD1022	31.10.2022	1,731.250	1,700.050	1.84 %	31.20	1,735.000	1,709.000	20,333	648,069,522	82,190	900	27	2,355
F_XAUUSD1222	30.12.2022	1,744.400	1,712.350	1.87 %	32.05	1,749.900	1,721.950	2,093	67,155,824	6,287	855	87	2,355
PAY VADELİ													
F_AEFES1022	31.10.2022	43.770	43.770	0.00 %	0.00	44.820	43.140	1,722	7,553,374	2,360	674	27	670
F_AEFES1122	30.11.2022	45.100	44.130	2.20 %	0.97	45.850	44.250	63	284,318	764	10	57	670
F_AKBNK1022	31.10.2022	12.730	12.800	-0.55 %	-0.07	13.490	12.700	732,965	955,265,860	1,249,974	53,656	27	115
F_AKBNK1122	30.11.2022	13.080	13.180	-0.76 %	-0.10	13.820	13.040	4,587	6,134,084	13,589	756	57	115
F_ALKIM1022	31.10.2022	34.450	33.290	3.48 %	1.16	35.350	33.430	7,489	25,677,324	7,550	2,933	27	445
F_ALKIM1122	30.11.2022	35.030	34.140	2.61 %	0.89	36.420	34.410	32	112,136	147	15	57	445
F_ARCLK1022	31.10.2022	71.570	71.490	0.11 %	0.08	72.530	70.530	6,490	46,451,509	12,711	1,100	27	1,195
F_ARCLK1122	30.11.2022	73.210	72.370	1.16 %	0.84	73.870	72.610	56	410,739	794	29	57	1,195
F_ASELS1022	31.10.2022	32.230	33.110	-2.66 %	-0.88	33.580	32.010	136,587	446,495,871	154,637	-14,347	27	475
F_ASELS1122	30.11.2022	33.040	33.750	-2.10 %	-0.71	34.360	32.900	905	3,033,701	2,646	203	57	475
F_BIMAS1022	31.10.2022	127.550	126.750	0.63 %	0.80	128.000	125.000	12,651	159,714,785	36,595	3,308	27	1,365
F_BIMAS1122	30.11.2022	130.260	128.540	1.34 %	1.72	131.600	128.600	86	1,114,455	278	15	57	1,365
F_CCOLA1022	31.10.2022	143.330	144.330	-0.69 %	-1.00	148.660	139.650	465	6,691,760	1,977	110	27	2,390
F_CCOLA1122	30.11.2022	146.100	143.490	1.82 %	2.61	152.000	144.640	31	460,062	69	-7	57	2,390
F_DOHOL1022	31.10.2022	5.300	5.330	-0.56 %	-0.03	5.340	5.130	385,365	202,036,170	858,353	378	27	80
F_DOHOL1122	30.11.2022	5.430	5.420	0.18 %	0.01	5.780	5.300	4,896	2,639,848	38,569	1,776	57	80
F_ECILC1022	31.10.2022	16.250	15.910	2.14 %	0.34	16.290	15.310	11,733	18,624,240	49,731	163	27	290
F_ECILC1122	30.11.2022	16.520	16.210	1.91 %	0.31	16.580	16.000	169	273,471	78	-66	57	290
F_EKGYO1022	31.10.2022	4.330	4.360	-0.69 %	-0.03	4.430	4.280	965,136	419,735,012	999,157	180,860	27	55
F_EKGYO1122	30.11.2022	4.450	4.510	-1.33 %	-0.06	4.530	4.410	23,934	10,663,978	25,319	-112	57	55
F_ENJSA1022	31.10.2022	20.120	18.760	7.25 %	1.36	20.450	18.430	57,160	112,036,001	95,622	14,207	27	290
F_ENJSA1122	30.11.2022	20.710	19.130	8.26 %	1.58	21.040	19.070	1,113	2,247,748	641	-706	57	290
F_EREGL1022	31.10.2022	32.230	32.090	0.44 %	0.14	32.640	31.480	89,672	287,117,407	109,402	4,048	27	490
F_EREGL1122	30.11.2022	33.110	32.930	0.55 %	0.18	33.500	32.450	1,410	4,634,430	5,416	711	57	490
F_FROTO1022	31.10.2022	357.730	357.180	0.15 %	0.55	364.900	349.160	4,713	168,186,840	4,243	689	27	6,670
F_FROTO1122	30.11.2022	363.420	357.670	1.61 %	5.75	368.880	356.880	48	1,748,736	279	-18	57	6,670
F_GARAN1022	31.10.2022	21.930	21.950	-0.09 %	-0.02	23.120	21.690	388,712	864,078,159	302,852	-71,055	27	205
F_GARAN1122	30.11.2022	22.410	22.480	-0.31 %	-0.07	24.000	22.290	3,127	7,159,319	1,822	284	57	205
F_GUBRF1022	31.10.2022	142.460	136.850	4.10 %	5.61	143.210	136.560	14,221	199,778,393	119,216	484	27	1,765
F_GUBRF1122	30.11.2022	146.640	141.000	4.00 %	5.64	147.300	140.610	279	4,052,029	7,936	116	57	1,765
F_HALKB1022	31.10.2022	8.320	7.840	6.12 %	0.48	8.610	8.130	466,269	390,103,385	112,102	609	27	90
F_HALKB1122	30.11.2022	8.480	8.100	4.69 %	0.38	8.880	8.410	3,797	3,264,215	4,143	1,264	57	90
F_HEKTS1022	31.10.2022	63.020	59.510	5.90 %	3.51	63.980	59.600	60,662	375,243,865	37,215	984	27	635
F_HEKTS1122	30.11.2022	64.310	61.520	4.54 %	2.79	65.670	61.540	938	5,944,132	1,163	216	57	635
F_ISCTR1022	31.10.2022	8.500	8.530	-0.35 %	-0.03	8.960	8.460	584,085	507,362,687	706,884	103,231	27	85
F_ISCTR1122	30.11.2022	8.770	8.810	-0.45 %	-0.04	9.200	8.740	3,250	2,916,904	18,571	496	57	85
F_ISFIN1022	31.10.2022	8.120	8.550	-5.03 %	-0.43	8.630	7.860	41,778	34,507,417	291,439	-1,802	27	135
F_ISFIN1122	30.11.2022	8.520	8.720	-2.29 %	-0.20	8.760	8.010	732	624,877	825	442	57	135
F_ISGYO1022	31.10.2022	6.230	6.340	-1.74 %	-0.11	6.430	6.100	15,975	10,026,279	21,406	4,405	27	200
F_ISGYO1122	30.11.2022	6.460	6.460	0.00 %	0.00	6.520	6.270	1,027	657,757	739	-25	57	200
F_KARSN1022	31.10.2022	8.790	8.850	-0.68 %	-0.06	8.960	8.700	89,959	79,447,686	195,586	8,209	27	165
F_KARSN1122	30.11.2022	9.020	8.880	1.58 %	0.14	9.160	8.950	121	109,909	875	-1	57	165

Sözleşme Kodu	Vade Ayı	Uzlaşma Fiyatı	Önceki Uzlaşma Fiyatı	Değişim	Değişim Puan	Gün İçi Yüksek	Gün İçi Düşük	İşlem Miktarı	İşlem Hacim	Açık Pozisyon	Açık Pozisyon Değişimi	Vadeye Kalan Gün Sayısı	Takasbank Başlangıç Teminatları
PAY VADELİ													
F_KCHOL1022	31.10.2022	51.420	51.220	0.39 %	0.20	52.290	50.270	110,432	564,521,789	288,204	23,758	27	605
F_KCHOL1122	30.11.2022	52.890	52.500	0.74 %	0.39	53.640	51.720	1,501	7,931,338	3,118	534	57	605
F_KOZAA1022	31.10.2022	29.250	29.420	-0.58 %	-0.17	29.860	28.810	20,753	60,614,719	32,681	2,032	27	640
F_KOZAA1122	30.11.2022	29.890	29.630	0.88 %	0.26	30.520	29.710	230	691,911	1,579	-24	57	640
F_KOZAL1022	31.10.2022	197.550	201.080	-1.76 %	-3.53	204.050	195.400	5,240	103,850,018	19,752	265	27	3,390
F_KOZAL1122	30.11.2022	202.270	202.990	-0.35 %	-0.72	206.500	201.190	185	3,753,648	835	44	57	3,390
F_KRDMD1022	31.10.2022	13.470	13.300	1.28 %	0.17	13.640	13.030	244,715	326,600,152	239,605	24,267	27	215
F_KRDMD1122	30.11.2022	13.410	13.170	1.82 %	0.24	13.800	13.050	2,931	3,901,530	6,891	607	57	215
F_MGROS1022	31.10.2022	116.440	114.220	1.94 %	2.22	119.030	109.650	7,195	81,126,508	9,118	670	27	1,140
F_MGROS1122	30.11.2022	119.450	116.250	2.75 %	3.20	120.250	113.000	129	1,497,264	225	12	57	1,140
F_ODAS1022	31.10.2022	7.320	6.910	5.93 %	0.41	7.360	6.800	722,007	517,601,865	1,063,508	-78,080	27	80
F_ODAS1122	30.11.2022	7.490	7.090	5.64 %	0.40	7.540	7.080	3,162	2,327,711	28,336	1,838	57	80
F_OYAKC1022	31.10.2022	14.140	14.490	-2.42 %	-0.35	14.700	14.070	20,411	29,048,780	38,341	-3,004	27	270
F_OYAKC1122	30.11.2022	14.600	14.890	-1.95 %	-0.29	15.080	14.530	190	279,544	997	88	57	270
F_PETKM1022	31.10.2022	13.610	13.690	-0.58 %	-0.08	14.160	13.400	295,231	409,757,158	452,558	2,836	27	175
F_PETKM1122	30.11.2022	14.050	14.010	0.29 %	0.04	14.460	13.830	6,537	9,541,917	10,595	5,023	57	175
F_PGSUS1022	31.10.2022	281.300	263.070	6.93 %	18.23	282.670	261.660	11,688	317,681,183	8,127	2,099	27	3,725
F_PGSUS1122	30.11.2022	286.000	269.810	6.00 %	16.19	287.680	270.270	295	8,337,217	185	115	57	3,725
F_SAHOL1022	31.10.2022	29.040	29.030	0.03 %	0.01	29.570	28.550	144,686	419,706,962	205,575	403	27	400
F_SAHOL1122	30.11.2022	29.820	29.740	0.27 %	0.08	30.300	29.330	3,989	11,866,772	2,826	295	57	400
F_SASA1022	31.10.2022	81.220	73.840	9.99 %	7.38	81.220	74.210	30,757	243,469,389	30,355	298	27	1,395
F_SASA1122	30.11.2022	82.230	74.850	9.86 %	7.38	82.330	76.000	1,019	8,091,216	450	140	57	1,395
F_SISE1022	31.10.2022	28.160	27.980	0.64 %	0.18	28.770	27.800	195,940	553,621,730	171,062	21,599	27	410
F_SISE1122	30.11.2022	28.970	28.670	1.05 %	0.30	29.690	27.550	2,182	6,328,669	10,924	516	57	410
F_SKBNK1022	31.10.2022	1.940	1.990	-2.51 %	-0.05	2.040	1.920	106,167	20,979,305	269,979	-15,001	27	40
F_SKBNK1122	30.11.2022	1.990	2.060	-3.40 %	-0.07	2.140	1.990	2,801	575,704	7,720	-137	57	40
F_SOKM1022	31.10.2022	23.320	22.410	4.06 %	0.91	23.820	22.100	10,932	24,886,511	16,930	2,336	27	275
F_SOKM1122	30.11.2022	23.830	22.870	4.20 %	0.96	24.230	22.650	192	446,598	197	52	57	275
F_TAVHL1022	31.10.2022	72.940	71.430	2.11 %	1.51	74.240	71.150	13,291	96,130,989	28,874	1,764	27	1,045
F_TAVHL1122	30.11.2022	74.500	73.200	1.78 %	1.30	75.280	73.500	387	2,858,614	472	47	57	1,045
F_TCELL1022	31.10.2022	22.230	22.360	-0.58 %	-0.13	22.990	21.800	68,321	151,831,639	205,180	-1,890	27	255
F_TCELL1122	30.11.2022	22.820	22.890	-0.31 %	-0.07	23.530	22.470	1,435	3,280,156	2,465	272	57	255
F_THYAO1022	31.10.2022	82.920	79.700	4.04 %	3.22	83.660	80.200	176,637	1,446,422,592	182,933	4,214	27	1,065
F_THYAO1122	30.11.2022	84.850	81.210	4.48 %	3.64	85.670	81.680	3,325	27,939,322	11,429	189	57	1,065
F_TKFEN1022	31.10.2022	32.380	32.530	-0.46 %	-0.15	32.890	31.770	34,421	111,153,137	168,395	2,376	27	415
F_TKFEN1122	30.11.2022	33.410	32.870	1.64 %	0.54	33.670	32.730	795	2,645,510	916	324	57	415
F_TOASO1022	31.10.2022	102.630	99.510	3.14 %	3.12	103.030	97.160	24,517	245,246,082	41,989	1,879	27	1,345
F_TOASO1122	30.11.2022	105.020	99.520	5.53 %	5.50	105.170	100.060	344	3,537,795	919	32	57	1,345
F_TRGYO1022	31.10.2022	8.570	8.650	-0.92 %	-0.08	8.850	8.340	8,183	6,954,219	15,843	-241	27	165
F_TRGYO1122	30.11.2022	8.760	8.830	-0.79 %	-0.07	8.940	8.610	421	368,865	2,079	277	57	165
F_TSKB1022	31.10.2022	2.690	2.720	-1.10 %	-0.03	2.830	2.650	240,490	65,705,967	387,807	38,229	27	45
F_TSKB1122	30.11.2022	2.770	2.820	-1.77 %	-0.05	2.890	2.730	1,710	478,803	5,747	602	57	45
F_TTKOM1022	31.10.2022	11.850	12.040	-1.58 %	-0.19	12.120	11.670	72,269	85,770,480	169,603	2,143	27	185
F_TTKOM1122	30.11.2022	12.110	12.290	-1.46 %	-0.18	12.410	12.000	949	1,152,292	1,797	-79	57	185
F_TUPRS1022	31.10.2022	346.620	327.690	5.78 %	18.93	350.050	328.550	16,398	562,851,409	12,730	-619	27	5,125
F_TUPRS1122	30.11.2022	355.250	337.730	5.19 %	17.52	359.300	340.000	502	17,655,540	868	243	57	5,125
F_TURSG1022	31.10.2022	6.770	6.800	-0.44 %	-0.03	6.950	6.740	27,351	18,716,854	46,570	7,669	27	125
F_TURSG1122	30.11.2022	7.020	6.990	0.43 %	0.03	7.090	6.960	203	142,608	1,037	81	57	125
F_ULKER1022	31.10.2022	21.750	22.100	-1.58 %	-0.35	22.350	21.410	15,374	33,539,833	103,273	2,394	27	275
F_ULKER1122	30.11.2022	22.280	22.260	0.09 %	0.02	22.530	22.080	151	334,760	1,369	87	57	275
F_VAKBN1022	31.10.2022	7.810	7.880	-0.89 %	-0.07	8.400	7.770	901,189	728,585,527	231,428	33,759	27	95
F_VAKBN1122	30.11.2022	8.050	8.220	-2.07 %	-0.17	8.640	8.000	5,357	4,462,153	3,876	953	57	95
F_VESTL1022	31.10.2022	42.560	42.660	-0.23 %	-0.10	44.070	41.780	65,260	280,358,162	85,630	-7,610	27	625
F_VESTL1122	30.11.2022	43.500	43.800	-0.68 %	-0.30	45.070	43.000	447	1,965,319	751	58	57	625
F_YKBNK1022	31.10.2022	7.980	8.010	-0.37 %	-0.03	8.490	7.960	1,367,508	1,122,947,103	1,178,994	52,606	27	70
F_YKBNK1122	30.11.2022	8.320	8.340	-0.24 %	-0.02	8.980	8.170	31,221	26,410,865	39,185	18,203	57	70

**Gedik Yatırım Menkul Değerler A.Ş. - Yatırım Danışmanlığı Birimi**

Ünvan : Gedik Yatırım Menkul Değerler A.Ş.

Adres : Altayçeşme Mah. Çamlı Sok. Ofis Park Maltepe No:21/4 Kat:10-11-12 Maltepe/İstanbul

Tel : (0216) 453 0053

E-Posta : vadeli@gedik.com

***Gedik Yatırım VİOP Bülteni, Genel Yatırım Tavsiyesi Kapsamında Yatırım Danışmanlığı Birimi Tarafından Hazırlanmaktadır.**

YASAL UYARI

Burada yer alan bilgiler Gedik Yatırım tarafından bilgilendirme amacıyla hazırlanmıştır. Yatırım sinyal, bilgi, yorum ve tavsiyeleri yatırım danışmanlığı kapsamında değildir. Yatırım danışmanlığı hizmeti; aracı kurumlar, portföy yönetim şirketleri, mevduat kabul etmeyen bankalar ile müşteri arasında imzalanacak yatırım danışmanlığı sözleşmesi çerçevesinde sunulmaktadır. Burada yer alan sinyal, yorum ve tavsiyeler, herhangi bir yatırım aracının alım satım önerisi ya da getiri vaadi olarak yorumlanmamalıdır. Bu görüşler mali durumunuz ile risk ve getiri tercihlerinize uygun olmayabilir ve sadece burada yer alan bilgilere ve sinyallere dayanarak yatırım kararı verilmesi beklentilerinize uygun sonuçlar doğurmayabilir. Burada yer alan sinyaller, fiyatlar, veriler ve bilgilerin tam ve doğru olduğu garanti edilemez; içerik, haber verilmeksizin değiştirilebilir. Tüm sinyal ve veriler, Gedik Yatırım tarafından güvenilir olduğuna inanılan kaynaklardan alınmıştır. Bu sinyal ve kaynakların kullanılması nedeni ile ortaya çıkabilecek hatalardan ve zararlardan Gedik Yatırım sorumlu değildir.

Genel Müdürlük

Altayçeşme Mah. Çamlı Sok. Ofis Park Maltepe No:21/4 Kat:10-11-12 Maltepe/İstanbul/Türkiye
Tel: (0216) 453 00 00 (pbx) Faks: (0216) 377 11 36

Alanya

Şekerhane Mah. 1100 Sok. No: 9 / 206 Alanya / ANTALYA Tel: (0242) 519 23 17 (pbx)
Faks: (0242) 513 93 81

Adana-Seyhan

Çınarlı Mah. Ziyapaşa Bulvarı No: 78 Güneş Ziyapaşa İş Merkezi Kat :5 No :504
Seyhan/ADANA Tel: (0322) 355 03 50 (pbx) Faks: (0322) 290 35 18

Ankara - Çankaya

Simon Bolivar Cad. No: 8/6 Çankaya/ANKARA Tel: (0312) 438 27 00 (pbx) Faks: (0312)
438 27 47

Ankara - Kızılay

Mustafa Kemal Mah. 2157 Sk. Dış Kapı No : 2 İç Kapı No : 11 Çankaya/ ANKARA Tel: (0312)
232 09 49 (pbx) Faks: (0312) 232 09 49

Antalya

Tahıl Pazarı Mah.404 Sok. Hafız Ahmet Bedestenli No: 5/29-30 ANTALYA Tel: (0242) 248
35 20 (pbx) Faks: (0242) 244 29 10

Aydın

Hasanefendi-Ramazan Paşa Mah. İstiklal Cad. Dış Kapı No : 23 İç Kapı No : 1 Efeler/AYDIN Tel:
(0256) 999 17 87 (pbx) Faks:

Aydın - Kuşadası

Türkmen mah. Atatürk Bulvarı Belvü Sitesi C Blok Kat 2 Daire 3 Kuşadası /AYDIN Tel:
(0256) 618 44 77 (pbx) Faks: (0256) 618 44 91

Aydın - Nazilli

Altıntaş Mah. İstasyon Bulvarı No:19 Kat:4 Daire:12 Nazilli / AYDIN Tel: (0256) 314 15 98 (pbx)
Faks: (0256) 315 88 52

Bağdat Caddesi Private

Caddebostan Mah. Kantarcı Rıza Sk. Dış Kapı No:1 K:4 İç Kapı No:8 Kadıköy /
İSTANBUL Tel: (0216) 453 01 93 (pbx) Faks: (0216) 411 23 54

Balıkesir

Eski Kuyumcular Mah. Anafartalar Cad. Acarlar İş Merkezi Dış Kapı No : 23 İç Kapı No : 1
Karesi - BALIKESİR Tel: (0266) 999 12 40 (pbx) Faks:

Bandırma

Dere Mah. Ordu Cad. Kapı No:3 İç Kapı No:2 Bandırma/ BALIKESİR Tel: (0226) 999 10
75 (pbx) Faks:

Bodrum

Çırkan Mah. Atatürk Bul. No: 16 C - İç Kapı Muğla/ BODRUM Tel: (0252) 316 32 70 (pbx) Faks:
(0252) 316 92 70

Bursa

Fethiye Mah. Sanayi Cad., Corner Plus İş Merkezi No:263 Kat:2 D:22/26 Nilüfer/BURSA
Tel: (0224) 220 51 50 (pbx) Faks: (0224) 220 50 99

Bursa - Nilüfer

Oduluk Mah. Liman Cad. No:7 Nilüfer / BURSA Tel: (0224) 275 35 50 (pbx) Faks: (0224) 451
79 66

Çanakkale

Kemalpaşa Mah. Şair Ece Ayhan Meydanı Dış Kapı No: 22 Kat: 2 İç Kapı No:2 Merkez /
ÇANAKKALE Tel: (0286) 999 17 02 (pbx) Faks:

Çorlu

Zafer Mah. Cumhuriyet Bulvarı Dış Kapı No:9T1 İç Kapı No:114 Çorlu TEKİRDAĞ Tel: (0282)
888 96 20 (pbx) Faks:

Çorum - Merkez

Yavruturna Mah. 1. Maliye Sok. No: 1 Kat: 4 D: 22 Çorum Tel: (0364) 211 11 45 (pbx)
Faks: (0364) 201 05 63

Denizli - Merkez

Saraylar Mah. İkinci Ticari Yol Sok. No: 32 Kat: 4 DENİZLİ Tel: (0258) 263 80 15 (pbx) Faks:
(0258) 241 91 01

Edirne - Merkez

Sabuni Mah. Banka Aralığı Sok. Kardeşler İş Merkezi No:10/19 Merkez/EDİRNE Tel:
(0284) 212 25 30 (pbx) Faks: (0284) 213 37 78

Elazığ - Merkez

Yeni Mah. Gazi Cd. No: 28/3 ELAZIĞ Tel: (0424) 233 28 01 (pbx) Faks: (0424) 233 27 35

Eskişehir - Merkez

Akarbaşı Mah. Atatürk Bulvarı No : 77 A Odunpazarı / ESKİŞEHİR Tel: (0222) 230 09 08
(pbx) Faks: (0222) 220 37 02

Etiler Private

Etiler Mah. Yıldız Çiçeği Sok. No:11 Beşiktaş/İstanbul Tel: (0212) 999 50 11 (pbx) Faks:

İstanbul - Ataşehir

Barbaros Mah. İhlamur Bulvarı Sarkaç Sok. Ağaaoğlu My Prestige No:1 D: 12-13
Ataşehir/İSTANBUL Tel: (0216) 560 37 00 (pbx) Faks: (0216) 688 67 86

İstanbul - Bakırköy

Cevizlik Mah. Muhasebeci Sok. Neşe Han No: 1 Kat:3 Bakırköy/İSTANBUL Tel: (0212) 660 85
25 (pbx) Faks: (0212) 570 03 03

İstanbul - Kapalıçarşı

Kürkçüler Sk. No: 25 Eminönü/Kapalıçarşı/İSTANBUL Tel: (0212) 513 40 01 (pbx) Faks:
(0212) 527 16 86

İstanbul - Maltepe

Bağlarbaşı Mah. Bağdat Caddesi. Gedik İş Merkezi A Blok No: 414 Kat: 2 Daire: 22 İSTANBUL
Tel: (0216) 399 00 42 (pbx) Faks: (0216) 399 18 17

İstanbul - Tophane

Necatibey Cad. Alipaşa Degirmen Sok. No: 24 34425 Tophane/Karaköy/ İSTANBUL Tel:
(0212) 251 60 06 (pbx) Faks: (0212) 293 49 03

İstanbul - Ümraniye

İnkılap Mah. Küçüksu Cad. Çeşminaz Sok. NO:2/7 Kat:3 Ümraniye Tel: (0216) 461 33 90 (pbx)
Faks: (0216) 328 10 32

İzmir - Alsancak

Cumhuriyet Bulvarı Arpacıoğlu Apt. No:139 Kat:3 Alsancak İZMİR Tel: (0232) 465 10 20
(pbx) Faks: (0232) 464 66 22

Karabük - Merkez

Bayır Mah. Menderes Cad. Çebioğlu Twin Towers B Blok Dış Kapı No :2 İç Kapı No : 107
Merkez / Karabük Tel: (0370) 502 15 90 (pbx) Faks: (0370) 502 15 93

Kayseri

Hunat MAH. Postalar Geçidi Sok. No:1 / 206 Tel: (0352) 221 36 29 (pbx) Faks: (0352)
221 48 27

Kocaeli - Gebze

Hacı Halil Mah. Hükümet Cad. No: 95 Gebze/KOCAELİ Tel: (0262) 642 34 00 (pbx) Faks: (0262)
641 82 01

Konya - Selçuklu

Beyazıt Mahallesi, Hüsnü Aşk Sok. Bezirci İş Merkezi Kat:4 D:403 Selçuklu / KONYA Tel:
(0332) 238 59 60 (pbx) Faks: (0332) 238 59 75

Malatya - Battalgazi

Büyük Hüseyin Bey Mah. Atatürk Cad. Anadolu İş Merkezi K: 3 No: 23 D: 9-10-11 Battalgazi /
MALATYA Tel: (0422) 325 62 67 (pbx) Faks: (0422) 322 23 72

Manisa - Merkez

Anafartalar Mah. Mustafa Kemal Paşa Cad. Kamil Menteş Apt. No: 34/1 MANİSA Tel:
(0236) 239 42 98 (pbx) Faks: (0236) 239 43 02

Mersin - Akdeniz

Mahmudiye Mah. Atatürk Cad. Adil Kanun İş Hanı Kat: 2 Akdeniz / MERSİN Tel: (0324) 238 18
18 (pbx) Faks: (0324) 231 22 52

Muğla - Fethiye

Babataşı Mah. 774. Sok. No.2 Fethiye / Muğla Tel: (0252) 612 07 60 (pbx) Faks: (0252)
612 36 46

Sakarya - Adapazarı

Tiğçılar Mah. Yenicami Sok. Dış Kapı No:5 İç Kapı No: 201 Adapazarı- Sakarya Tel: (0264) 279
83 89 (pbx) Faks: (0264) 281 03 88

Samsun - İlkadım

Kale Mah. Kaptanağa Sok. No: 18/41 Mecit Turan İş Merkezi İlkadım- Samsun Tel:
(0362) 431 63 43 (pbx) Faks: (0362) 431 33 89

Trabzon - Ortahisar

Kemerkaya Mah. K.Maraş Cad. Ticaret Mektep Sk. Ustaömeroğlu İş Merkezi No: 9/9
Ortahisar/TRABZON Tel: (0462) 326 09 97 (pbx) Faks: (0462) 326 38 67

Uşak - Merkez

İsmetpaşa Cad. No: 63 K: 2 Mavi Plaza UŞAK Tel: (0276) 227 27 44 (pbx) Faks: (0276)
227 27 37

Zonguldak - Ereğli

Müftü Mahallesi Süheyla Erel Sokak. No:2/1 Ay City İş Merkezi 7. Kat Ofis No:85 Karadeniz
Ereğli / ZONGULDAK Tel: (0372) 329 10 00 (pbx) Faks: (0372) 316 66 30