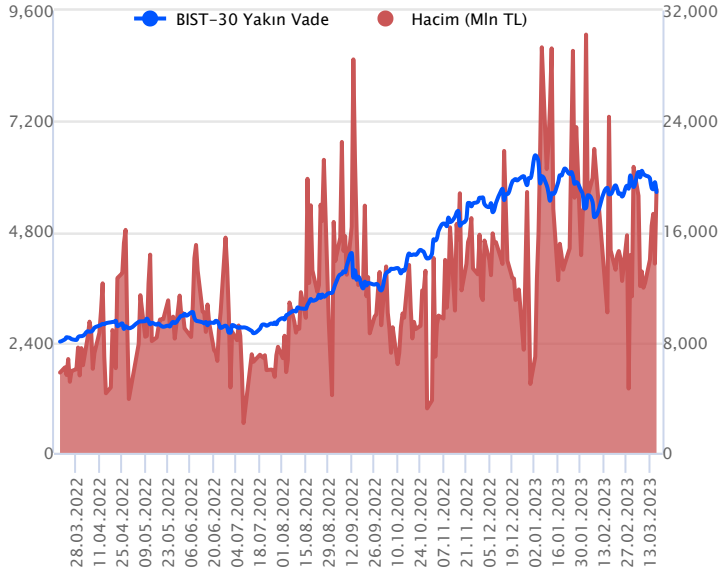


Sözleşme Kodu	Vade Ayı	Uzlaşma Fiyatı	Önceki Uzlaşma Fiyatı	Değişim	Değişim Puan	Gün İçi Yüksek	Gün İçi Düşük	İşlem Miktarı	İşlem Hacim	Açık Pozisyon	Açık Pozisyon Değişimi	Vadeye Kalan Gün Sayısı	Takasbank Başlangıç Teminatları
ENDEKS KONTRATLARI													
F_XU0300423	28.04.2023	5,693.25	5,829.25	-2.33 %	-136.00	5,906.25	5,653.75	329,911.00	19,050,186,687.50	256,841.00	-11,098.00	42	7,715
F_XU0300623	26.06.2023	5,895.75	6,017.25	-2.02 %	-121.50	6,092.50	5,860.75	1,265.00	75,542,817.50	1,580.00	262.00	101	7,715

BIST 30 Yakın Vadeli Kontratı



Yurt dışı piyasalar ABD ve Avrupa'da bankacılık sektöründe yaşanan gelişmelerin etkisiyle geçen haftanın son işlem gününü düşüş eğiliminde tamamladı. Nisan vadeli endeks sözleşmesinde de geçen hafta satıcılı seyirler etkili oldu. Sözleşme cuma gününü %2,33'lük düşüşle 5.693,25 uzlaşma fiyatından tamamladı. Akşam seansı kapanışı ise uzlaşma fiyatının altında 5.660,00 seviyesinden gerçekleşti. Yurt dışı piyasalarda bu haftada bankacılık sektörüne ilişkin gelişmeler ile Fed ve BoE gibi büyük merkez bankalarının faiz kararları takip edilecek. Haftaya başlarken UBS'in Credit Suisse'yi satın aldığına yönelik haberler ile FED ve beş büyük merkez bankasının dolar swap attı üzerinden likiditeyi artırma kararları ile başlıyoruz. Bu sabah ABD vadeli yataya yakın karışık seyirler izlerken, Avrupa endeksleri hafif satıcılı açılışlara işaret ediyor. Asya piyasalarında ise ağırlıklı negatif seyirler hakim. Bu bağlamda sözleşmede güne hafif satıcılı bir başlangıç yapılabileceğini değerlendiriyoruz.

Sözleşmede 5.635 seviyesini destek olarak izliyoruz. Bu seviye altındaki fiyatlamalarda 5.590 – 5.500 ve 5.420 seviyeleri sıralı destekler olarak izlenebilir. Yukarıda ise 5.770 seviyesini direnç olarak izleyeceğiz. Fiyatlamada 5.570 üzerinde 5.816 – 5.850 ve 5.906 seviyeleri direnç olarak takip edilebilir.

Endeks - 30 Yakın Vade Aracı Kurum Dağılımı Günlük Değişim

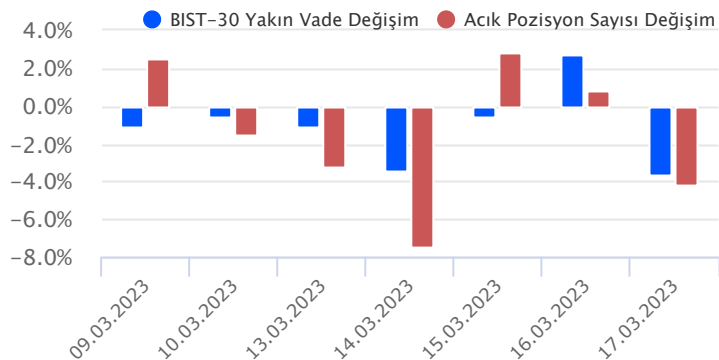
Long			Short		
Kurum	Net Lot	Pay (%)	Kurum	Net Lot	Pay (%)
İş Yatırım	15.112	25	Yapı Kredi Yatırım	54.951	91
Tacirler Yatırım	13.293	22	Teb Yatırım	2.415	4
Bank of America	9.329	16	Meksa Yatırım	1.603	3
Ünlü Menkul	3.720	6	Osmanlı Yatırım	493	1
Garanti BBVA	2.501	4	Strateji Menkul	249	0
Diğer	16.290	27	Diğer	534	1

İlk 5 Kurum Satım Ağırlıklı

Endeks - 30 Yakın Vade Aracı Kurum Dağılımı Tüm Vade

Long			Short		
Kurum	Net Lot	Pay (%)	Kurum	Net Lot	Pay (%)
Teb Yatırım	87.729	58	İş Yatırım	57.781	38
Deniz Yatırım	13.140	9	Bank of America	25.600	17
Garanti BBVA	10.833	7	HSBC Yatırım	19.227	13
Gedik Yatırım	10.365	7	Ak Yatırım	10.304	7
Ziraat Yatırım	6.719	5	Meksa Yatırım	9.091	6
Diğer	21.837	15	Diğer	28.592	19

İlk 5 Kurum Alım Ağırlıklı

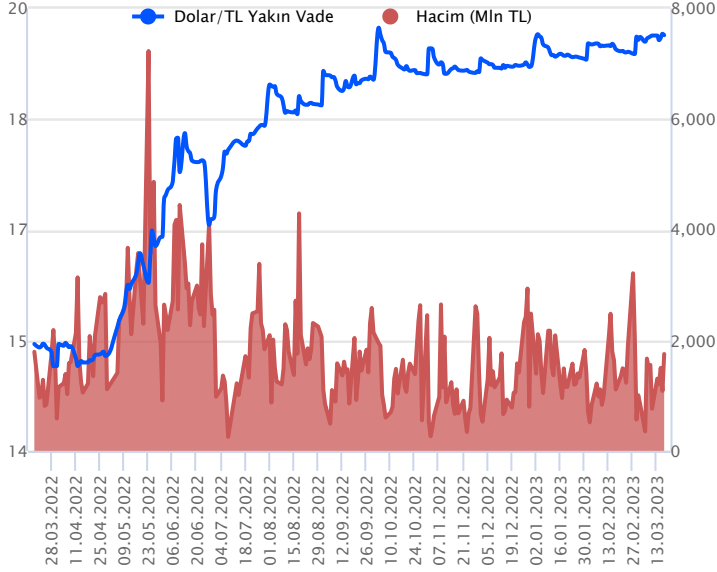


Fiyat (%) Açık Pozisyon (%) Yorum

Artış	Artış	Yükselişin devamlılığı için sinyal olarak kabul edilebilir.
Artış	Azalış	Yükselişin desteklenmediğini gösterir.
Azalış	Artış	Düşüşlerin devamlılığı için sinyal olarak kabul edilebilir.
Azalış	Azalış	Düşüşlerin desteklenmediğini gösterir.

Sözleşme Kodu	Vade Ayı	Uzlaşma Fiyatı	Önceki Uzlaşma Fiyatı	Değişim	Değişim Puan	Gün İçi Yüksek	Gün İçi Düşük	İşlem Miktarı	İşlem Hacim	Açık Pozisyon	Açık Pozisyon Değişimi	Vadeye Kalan Gün Sayısı	Takasbank Başlangıç Teminatları
DÖVİZ KONTRATLARI													
F_EURTRY0323	31.03.2023	20.3915	20.3399	0.25 %	0.05	20.4250	20.3390	222	4,525,561	2,459	-61	14	3,005
F_EURTRY0423	28.04.2023	20.8102	20.7858	0.12 %	0.02	20.8799	20.7707	113	2,353,179	2,528	20	42	3,005
F_EURUSD0323	31.03.2023	1.0647	1.0626	0.20 %	0.00	1.0681	1.0630	11,783	238,242,199	37,052	-676	14	661
F_EURUSD0423	28.04.2023	1.0682	1.0631	0.48 %	0.01	1.0714	1.0660	2,013	40,843,040	14,176	945	42	661
F_USDTRY0323	31.03.2023	19.1454	19.1547	-0.05 %	-0.01	19.1525	19.1059	91,555	1,751,722,061	669,923	-531	14	2,680
F_USDTRY0423	28.04.2023	19.5156	19.5091	0.03 %	0.01	19.5295	19.4428	83,602	1,629,096,060	770,185	42,417	42	2,680

Dolar/TL Yakın Vadeli Kontratı



Mart vadeli Dolar/TL sözleşmesi cuma günü 19,1059 ile 19,1525 seviyeleri arasında dalgalanarak günü %0,05'lik düşükle 19,1454 uzlaşma fiyatından tamamladı. TCMB Piyasa Katılımcıları Anketi'ne göre katılımcıların yıl sonu Dolar/TL beklentisi 22,84 TL'den 22,91 TL'ye yükselirken, yıl sonu TÜFE beklentisi ise %30,44'den %30,75'e yükseldi. Fitch, Türkiye'nin kredi notu ve görünümünde bir değişime gitmezken kredi notunu "B", görünümü ise "negatif" olarak teyit etti. ABD tarafında ise kapasite kullanımı şubatta %78 ile bir önceki aya göre değişim göstermezken, sanayi üretimi ise şubatta aylık bazda değişim göstermedi. Piyasa beklentisi ise aylık %0,2 artış yönündeydi. Geçen hafta ABD'de bankacılık sektöründe yaşanan gelişmelerin etkisi ile dolar endeksi değer kaybederken, kur hafif alıcılı görünüm sergiledi. Bugün ABD'de bankacılık sektörü ile ilgili gelişmeler izlenecek. Dolar/TL spot kuru, bu sabah saat 08:30 itibarıyla 19,01'li seviyelerde bulunuyor. Dolar endeksi ise 103,81 civarında hareket ediyor. Bu bağlamda sözleşmede bugün 19,19 - 19,25 ve 19,35 seviyeleri direnç olarak izlenebilir. Aşağıda ise 19,10 - 19,05 ve 19,01 seviyeleri destek olarak takip edilebilir.

Dolar/TL Yakın Vade Aracı Kurum Dağılımı Günlük Değişim

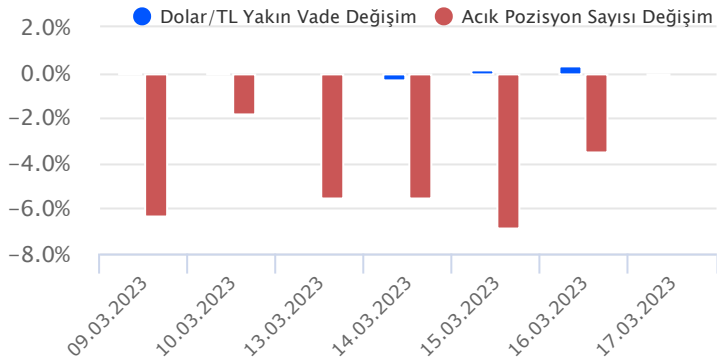
Long			Short		
Kurum	Net Lot	Pay (%)	Kurum	Net Lot	Pay (%)
Akbank	28.142	45	Bank of America	44.699	71
Teb Yatırım	15.025	24	QNB Finans Yatırım	5.228	8
Finansbank	6.276	10	Deniz Yatırım	5.052	8
Garanti Bankası	5.500	9	Garanti BBVA	4.370	7
Oyak Yatırım	2.001	3	Yatırım Finansman	1.816	3
Diğer	5.930	9	Diğer	1.709	3

İlk 5 Kurum Satım Ağırlıklı

Dolar/TL Yakın Vade Aracı Kurum Dağılımı Tüm Vade

Long			Short		
Kurum	Net Lot	Pay (%)	Kurum	Net Lot	Pay (%)
Denizbank	95.315	18	Akbank	202.655	38
Halk Yatırım	64.665	12	T.C. Merkez Bankası	109.293	20
Vakıflar Bankası	35.000	7	Bank of America	74.310	14
Alternatif Yatırım	32.005	6	Teb Yatırım	54.421	10
Deniz Yatırım	30.892	6	Burgan Yatırım	34.982	7
Diğer	280.397	52	Diğer	62.613	12

İlk 5 Kurum Satım Ağırlıklı

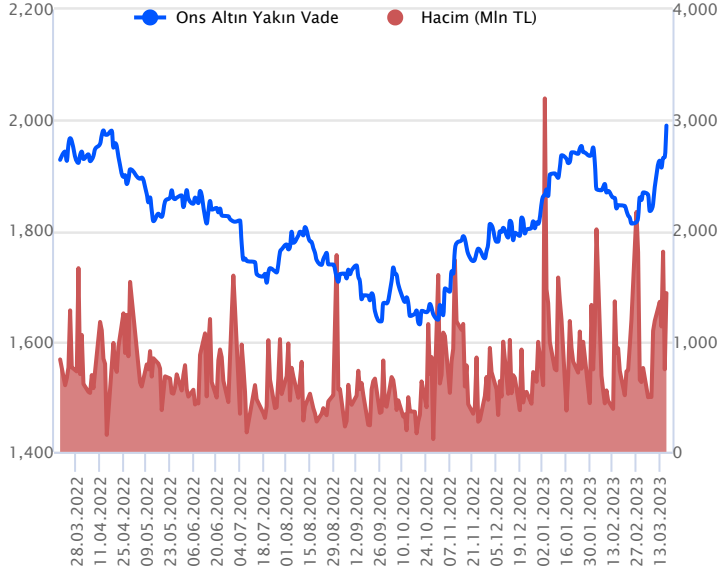


Fiyat (%) Açık Pozisyon (%) Yorum

Artış	Artış	Yükselişin devamlılığı için sinyal olarak kabul edilebilir.
Artış	Azalış	Yükselişin desteklenmediğini gösterir.
Azalış	Artış	Düşüşlerin devamlılığı için sinyal olarak kabul edilebilir.
Azalış	Azalış	Düşüşlerin desteklenmediğini gösterir.

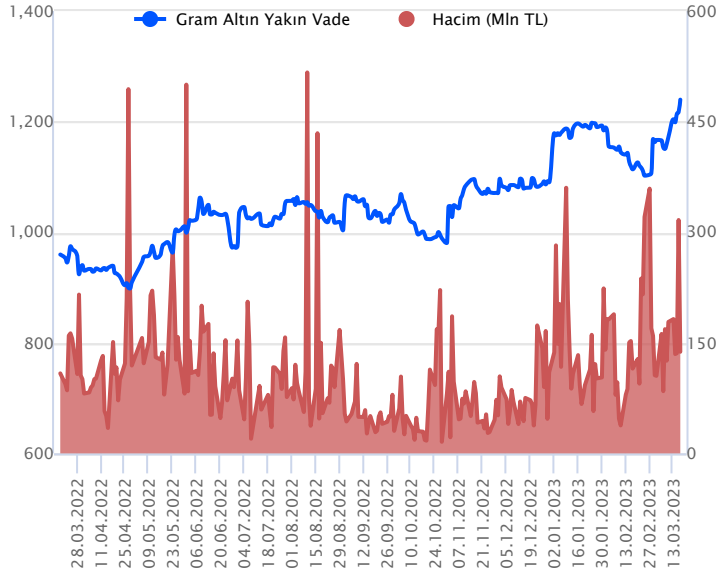
Sözleşme Kodu	Vade Ayı	Uzlaşma Fiyatı	Önceki Uzlaşma Fiyatı	Değişim	Değişim Puan	Gün İçi Yüksek	Gün İçi Düşük	İşlem Miktarı	İşlem Hacim	Açık Pozisyon	Açık Pozisyon Değişimi	Vadeye Kalan Gün Sayısı	Takasbank Başlangıç Teminatları
ALTIN KONTRATLARI													
F_XAUTRYM0423	28.04.2023	1,240.020	1,216.920	1.90 %	23.10	1,242.740	1,216.000	112,218	137,753,814	1,061,724	3,665	42	175
F_XAUTRYM0623	26.06.2023	1,322.120	1,290.050	2.49 %	32.07	1,324.780	1,292.170	19,653	25,670,716	93,885	4,874	101	175
F_XAUUSD0423	28.04.2023	1,972.150	1,936.650	1.83 %	35.50	1,997.750	1,939.950	38,625	1,435,208,464	70,668	-48	42	2,645
F_XAUUSD0623	26.06.2023	1,991.150	1,957.300	1.73 %	33.85	2,019.000	1,961.050	2,406	90,403,385	4,754	214	101	2,645

ONS ALTIN Yakın Vadeli Kontratı



Nisan vadeli ons altın sözleşmesi cuma gününü 1939,95\$ ile 1997,75\$ arasında dalgalanarak, günü %1,83 yükselişle 1972,15\$ uzlaşma fiyatından tamamladı. Spot piyasada ons altın bu sabah 1968-1993\$ arasında işlem görüyor. Sözleşmenin, cuma günü yükselişle haftayı kapattığı görüldü. Bu nedenle, sözleşme için stratejimizi revize ediyoruz. Sözleşme için 1976\$ ile 1996\$ arasında nötr olarak değerlendiriyoruz. Sözleşme için 1996\$ direnç noktasının üzerinde saatlik kapanışların devamında yukarı yönlü pozisyonların artması beklenebilir. Bu doğrultuda, sözleşme için 1976\$ stop seviyesi belirlenerek 2035\$ kar alımı için düşünülebilir. Geri çekilmelerde ise 1976\$ destek noktası olarak görülüyor. Bu destek altı kapanışların devamında aşağı yönlü pozisyonların artmasını sağlayabilir. Bu durumda, sözleşme için 1995\$ stop loss olmak koşuluyla 1936\$ seviyesi değerlendirilebilir. Bugün ABD'de açıklanacak önemli bir veri akışı bulunmuyor. Olası oynaklığa karşı yatırımcıların aktif bir kar al/zarar durdur seviyesi belirleyerek hareket etmeleri daha sağlıklı olabilir.

GRAM ALTIN Yakın Vadeli Kontratı

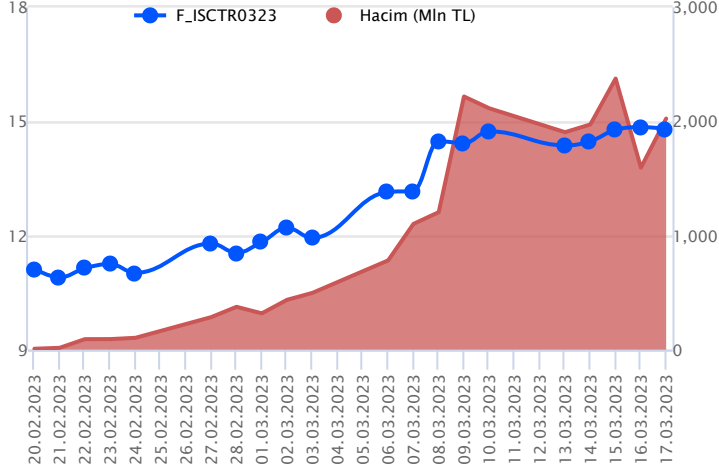


Nisan vadeli gram altın sözleşmesi cuma gününü 1216,00 TL ile 1242,74 TL arasında seyrederek, günü %1,90 yükselişle 1240,02 TL uzlaşma fiyatından tamamladı. Spot piyasada saat 08:30 itibarıyla gram altın 1207,00 TL seviyesinde işlem görüyor. Ons altın 1968-1993\$ arasında ve Dolar/TL kuru 19,00-19,02 TL aralığında seyrediyor. Sözleşmede haftanın son işlem gününde yukarı yönlü seyrin devam ettiği görülüyor. Bu nedenle mevcut stratejimizi güncelliyoruz. Sözleşme için bugün 1237 TL ile 1255 TL arasında nötr olarak değerlendiriyoruz. Sözleşmede 1255 TL direncinin üzerinde saatlik kapanışların devamı durumunda yukarı yönlü pozisyonların artması beklenebilir. Bu noktada, sözleşme için 1242 TL stop seviyesi eklenerek 1280 TL kar alımı için düşünülebilir. Geri çekilmelerde ise 1237 TL destek noktası olarak görülüyor. Bu destek altı kapanışların devamında aşağı yönlü pozisyonların artması beklenebilir. Bu doğrultuda, sözleşme için 1249 TL stop seviyesi belirlenerek 1212 TL seviyesi hedeflenebilir. Bugün Türkiye'de ve ABD'de önemli bir veri akışı bulunmuyor. Olası oynaklığa karşı yatırımcıların aktif bir kar al/zarar durdur seviyesi belirleyerek hareket etmeleri daha sağlıklı olabilir.

Sözleşme	Vade Ayı	Son Uzlaşma	Önceki Uzlaşma	Değişim %	Günün Düşüğü	Günün Yükselişi	İşlem Adedi	İşlem Hacmi
PAY VADELİ SÖZLEŞMELERİNDE EN FAZLA İŞLEM GÖRENLER								
F_ISCTR0323	31.03.2023	14.760	14.830	-0.27 %	14.550	15.240	1,346,502	2,025,398,108
F_THYAO0323	31.03.2023	129.240	133.340	-3.15 %	127.200	135.460	53,968	715,817,197
F_ASELS0323	31.03.2023	57.800	56.580	1.82 %	56.870	58.160	107,043	615,699,224

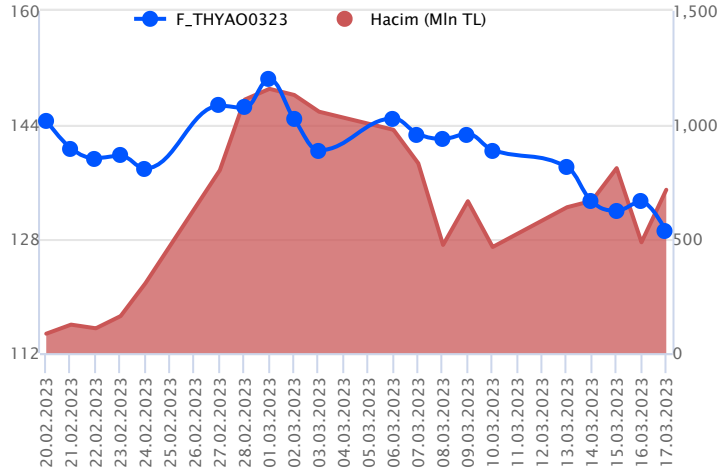
Pay vadeli sözleşmeleri, düşük teminatlarla yüksek tutarlı pozisyonlar almayı mümkün kılar. Pay vadeli sözleşmeleri ile ilgili daha detaylı bilgi almak için Gedik Yatırım VİOP Departmanı ile iletişime geçebilirsiniz.

F_ISCTR0323 Vadeli Kontratı



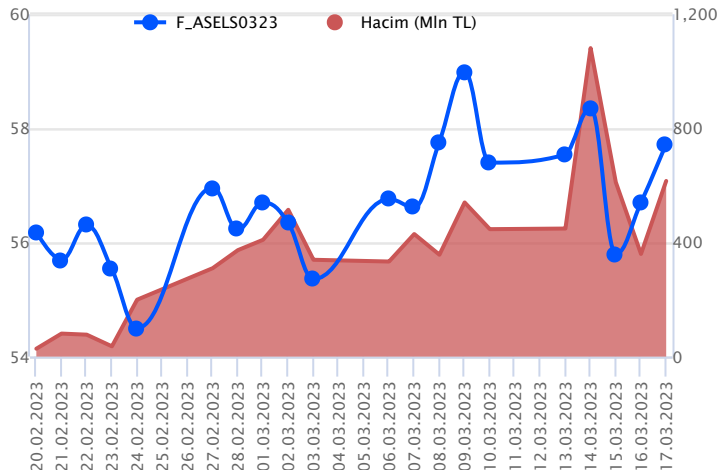
ABD'deki banka iflasları ve zayıflayan risk iştahının etkisiyle geçen haftaya sert satışlarla başlayan bankacılık sektöründe haftanın kalan bölümünde dalgalı bir seyir öne çıktı. Cuma günü Borsa İstanbul'da yeniden hız kazanan satışların etkisiyle bankacılık sektöründe de benzer bir görünüm etkili oldu. Ancak sektöre kıyasla pozitif ayrılan ISCTR cephesinde kayıplar sınırlı kaldı. Mart vadeli ISCTR pay sözleşmesi gün içerisinde 14,55 – 15,24 TL aralığında hareket ederek cuma gününü %0,27 oranında sınırlı bir düşüşle 14,76 TL uzlaşma fiyatından tamamladı. Sözleşmede 14,69 ve 14,55 TL seviyeleri kısa vadeli destek konumunda bulunurken, bu seviyeler altında 14,41 – 14,26 – 14,16 ve 13,94 TL seviyeleri destek olarak takip edilebilir. Sözleşmede yukarı yönlü hareketlerde ise 14,85 - 14,91 – 15,02 TL kısa vadeli ilk direnç noktalarıdır. 15,02 TL üzerindeki tutunmalarda 15,12 – 15,24 ve zirve seviyesinin bulunduğu 15,32 TL direnç olarak izlenebilir. Zirve seviyesi aşılacak olursa 15,50 – 15,75 TL aralığı gündeme gelebilir.

F_THYAO0323 Vadeli Kontratı



Küresel bankacılık sektörüne ilişkin endişelerin ve resesyon korkularının risk iştahını baskılamasının etkisiyle geçen hafta Borsa İstanbul'da satıcı bir fiyatlama öne çıktı. Yurt içinde zayıflayan görünümün etkisiyle hafta genelinde havacılık sektörü de zayıf bir seyir kaydetti. Mart vadeli THYAO pay sözleşmesi gün içerisinde 127,20 – 135,46 TL aralığında hareket ederek cuma gününü %3,15 oranında kayıpla 129,24 TL uzlaşma fiyatından tamamladı. Küresel çaptaki gelişmeler ve yurt içindeki genel görünüm THYAO cephesi üzerinde belirleyici olacaktır. Sözleşmede zayıf görünümün devamında 127,90 – 127,20 ve 126,80 TL kısa vadeli destek noktalarıdır. Bu seviyeler altında 126,25 125,00 – 123,50 ve 121,00 TL seviyeleri gündeme gelebilir. Toparlanma çabasında ise 130,50 – 131,50 seviyeleri kısa vadeli direnç noktaları olup, devamında 133,00 – 135,46 – 136,86 – 138,63 ve 140,10 TL seviyeleri direnç konumunda bulunmaktadır.

F_ASELS0323 Vadeli Kontratı



Haftanın son işlem günü endekste negatif kapanış yaşanırken, Mart vadeli ASELS sözleşmesinde alıcılı seyir kaydedildi. Mart vadeli ASELS sözleşmesinde fiyatlama 56,87 TL – 58,16 TL seviyeleri arasında dalgalanarak günü 57,80 TL uzlaşma fiyatından tamamladı. Sözleşmede ortalamaların üzerinde tutunmanın devamında alımların güç kazanması beklenirken, bu durumda kısa vadede 58,00 TL takip edilen ilk direnç seviyesidir. 58,00 TL üzerinde oluşacak saatlik kapanışlarda 58,55 TL ve 58,82 TL seviyeleri söz konusu olacaktır. Geri çekilmelerde 22 günlük üssel ortalamasının bulunduğu 57,00 TL izlenen ilk destek konumunda bulunurken, devamında 56,77 TL ve 56,34 TL seviyeleri gündeme gelecek diğer destek noktalarıdır. Sözleşmede 57,00 TL'nin altında fiyatlamının devamında satış baskısının artış kaydedeceği yönündeki görüşümüzü korumaya devam ediyoruz. Yaşanan yüksek volatiliteye karşı her iki yönlü stratejilerde verilen seviyelerin hızlı görülebileceği dikkate alınması, alınacak pozisyonlarda temkinli olunması aktif bir stop loss stratejisine bağlı kalınması faydalı olacaktır.

Dayanak Varlıkların Teknik Gösterge Görünümleri

20 Gün Ortalama/Fiyat Kesişmesi (YUKARI)

TLREF
ASELS
KARSN
PGSUS
EUR/USD

20 Gün Ortalama/Fiyat Kesişmesi (AŞAĞI)

SISE
TAVHL
XSD25
TUPRS
KCHOL

Güç Göstergeleri Olumlu

ISCTR
MGROS
USD/TRY
XAU/USD
XAU/TRY

Güç Göstergeleri Zayıf

HEKTS
EREGL
EKGYO
THYAO
KOZAA

RSI ve Momentum göstergelerine göre olumlu olanlar

50 Gün Ortalama/Fiyat Kesişmesi (YUKARI)

XAG/USD
EUR/USD

50 Gün Ortalama/Fiyat Kesişmesi (AŞAĞI)

XU030
X10XB

MACD

ASELS	GÜÇLÜ AL
GBP/USD	GÜÇLÜ AL
XPT/USD	GÜÇLÜ AL
X10XB	GÜÇLÜ SAT
TOASO	ZAYIF SAT

Göstergeleri Dipte Olanlar

EKGYO
RUB/TRY
PETKM
THYAO
KRDMD

CCI, RSI, Stochastics, Williams' %R , MFI ve DX göstergelerinin ortalaması en düşük olanlar

20/50 Gün Ortalama Kesişmesi (YUKARI)

Bu şartları sağlayan dayanak varlık bulunmamaktadır.

20/50 Gün Ortalama Kesişmesi (AŞAĞI)

ISGYO

Para Girişi Olan Dayanak Varlıklar

	Kapanış	İşlem Hacmi (Mln TL)
ASELS	57.35	4,137.95693
BIMAS	145.30	1,616.18303
MGROS	177.80	1,014.28148

Para Çıkışı Olan Dayanak Varlıklar

	Kapanış	İşlem Hacmi (Mln TL)
Bu şartları sağlayan dayanak varlık bulunmamaktadır.		

Yüksek Hacimliler

	İşlem Hacmi (Mln TL)
XU030	50,179.99
XSD25	31,573.53
X10XB	22,732.18
XLBNK	13,951.89
ISCTR	6,562.57

Dayanak Varlıkların Teknik Gösterge Konumları

Kod	5 Günlük H.O	10 Günlük H.O	20 Günlük H.O	50 Günlük H.O	RSI	StochS	MACD	CCI
AEFES	SATIM	ALIM	ALIM	ALIM	SATIM	ALIM	ALIM	SATIM
AKBNK	SATIM	SATIM	ALIM	ALIM	SATIM	SATIM	ALIM	SATIM
AKSEN	SATIM	SATIM	SATIM	SATIM	SATIM	SATIM	SATIM	SATIM
ALARK	SATIM	SATIM	SATIM	SATIM	SATIM	SATIM	SATIM	ALIM
ARCLK	SATIM	SATIM	ALIM	ALIM	SATIM	SATIM	SATIM	SATIM
ASELS	ALIM	ALIM	ALIM	ALIM	ALIM	SATIM	ALIM	ALIM
BIMAS	ALIM	ALIM	ALIM	ALIM	ALIM	SATIM	ALIM	ALIM
CNH/TRY	ALIM	ALIM	ALIM	ALIM	ALIM	ALIM	ALIM	SATIM
DOHOL	SATIM	SATIM	SATIM	ALIM	SATIM	ALIM	SATIM	SATIM
ECILC	ALIM	ALIM	ALIM	ALIM	SATIM	SATIM	ALIM	SATIM
EKGYO	SATIM	SATIM	SATIM	SATIM	SATIM	ALIM	SATIM	ALIM
ENJSA	SATIM	SATIM	SATIM	SATIM	SATIM	ALIM	SATIM	SATIM
EREGL	SATIM	SATIM	SATIM	SATIM	SATIM	SATIM	SATIM	ALIM
EUR/TRY	ALIM	ALIM	ALIM	ALIM	ALIM	ALIM	ALIM	SATIM
EUR/USD	ALIM	ALIM	ALIM	ALIM	ALIM	ALIM	ALIM	SATIM
FROTO	SATIM	SATIM	ALIM	ALIM	SATIM	ALIM	SATIM	SATIM
GARAN	SATIM	SATIM	ALIM	ALIM	SATIM	ALIM	ALIM	SATIM
GBP/USD	ALIM	ALIM	ALIM	ALIM	ALIM	ALIM	ALIM	ALIM
GUBRF	SATIM	SATIM	SATIM	SATIM	SATIM	ALIM	ALIM	SATIM
HALKB	SATIM	SATIM	SATIM	SATIM	SATIM	SATIM	SATIM	SATIM
HEKTS	SATIM	SATIM	SATIM	SATIM	SATIM	ALIM	SATIM	ALIM
ISCTR	ALIM	ALIM	ALIM	ALIM	ALIM	SATIM	ALIM	SATIM
ISGYO	SATIM	SATIM	SATIM	SATIM	SATIM	SATIM	SATIM	SATIM
KARSN	ALIM	ALIM	ALIM	SATIM	ALIM	SATIM	ALIM	ALIM
KCHOL	SATIM	SATIM	SATIM	ALIM	SATIM	SATIM	SATIM	SATIM
KOZAA	SATIM	SATIM	SATIM	SATIM	SATIM	ALIM	SATIM	SATIM
KOZAL	SATIM	SATIM	SATIM	SATIM	ALIM	ALIM	SATIM	ALIM
KRDMD	SATIM	SATIM	SATIM	ALIM	SATIM	ALIM	SATIM	SATIM
MGROS	ALIM	ALIM	ALIM	ALIM	ALIM	SATIM	ALIM	ALIM
ODAS	SATIM	SATIM	SATIM	SATIM	SATIM	SATIM	SATIM	SATIM
OYAKC	SATIM	SATIM	ALIM	ALIM	SATIM	ALIM	SATIM	SATIM
PETKM	SATIM	SATIM	SATIM	SATIM	SATIM	ALIM	SATIM	SATIM
PGSUS	ALIM	ALIM	ALIM	ALIM	ALIM	SATIM	SATIM	ALIM
RUB/TRY	SATIM	SATIM	SATIM	SATIM	ALIM	ALIM	ALIM	SATIM
SAHOL	SATIM	SATIM	SATIM	ALIM	SATIM	SATIM	SATIM	SATIM
SASA	SATIM	SATIM	ALIM	ALIM	SATIM	ALIM	ALIM	SATIM
SISE	SATIM	SATIM	SATIM	ALIM	SATIM	SATIM	SATIM	SATIM
SKBNK	SATIM	SATIM	SATIM	SATIM	SATIM	SATIM	SATIM	SATIM
SOKM	ALIM	ALIM	ALIM	ALIM	ALIM	SATIM	ALIM	SATIM
TAVHL	SATIM	SATIM	SATIM	SATIM	SATIM	ALIM	ALIM	SATIM
TCELL	SATIM	SATIM	SATIM	SATIM	SATIM	ALIM	ALIM	SATIM
THYAO	SATIM	SATIM	SATIM	SATIM	SATIM	SATIM	SATIM	SATIM
TKFEN	SATIM	SATIM	SATIM	SATIM	SATIM	SATIM	ALIM	SATIM
TOASO	SATIM	SATIM	ALIM	ALIM	SATIM	ALIM	SATIM	SATIM
TSKB	ALIM	ALIM	ALIM	ALIM	SATIM	SATIM	ALIM	SATIM
TTKOM	SATIM	SATIM	SATIM	SATIM	SATIM	ALIM	ALIM	SATIM
TUPRS	SATIM	SATIM	SATIM	ALIM	SATIM	SATIM	SATIM	SATIM
USD/TRY	ALIM	ALIM	ALIM	ALIM	ALIM	SATIM	ALIM	ALIM
VAKBN	SATIM	SATIM	SATIM	SATIM	SATIM	SATIM	SATIM	SATIM
VESTL	SATIM	SATIM	SATIM	SATIM	SATIM	SATIM	SATIM	ALIM
X10XB	SATIM	SATIM	SATIM	SATIM	SATIM	SATIM	SATIM	SATIM
XAU/TRY	ALIM	ALIM	ALIM	ALIM	ALIM	SATIM	ALIM	SATIM
XAU/USD	ALIM	ALIM	ALIM	ALIM	ALIM	SATIM	ALIM	ALIM
XLBNK	SATIM	ALIM	ALIM	ALIM	SATIM	SATIM	ALIM	SATIM
XSD25	SATIM	SATIM	SATIM	ALIM	SATIM	SATIM	SATIM	SATIM
XU030	SATIM	SATIM	SATIM	SATIM	SATIM	SATIM	SATIM	SATIM
YKBNK	ALIM	ALIM	ALIM	ALIM	SATIM	SATIM	ALIM	SATIM

Kod	Destek 3	Destek 2	Destek 1	Kapanış	Pivot	Direnç 1	Direnç 2	Direnç 3
	DESTEKLER			DİRENÇLER				
F_AEFES0323	57.69	59.98	61.20	62.41	63.49	64.71	67.00	68.22
F_AEFES0423	59.33	61.34	62.52	63.70	64.53	65.71	67.72	68.90
F_AKBNK0323	15.47	16.06	16.43	16.80	17.02	17.39	17.98	18.35
F_AKBNK0423	15.86	16.43	16.75	17.08	17.32	17.64	18.21	18.53
F_AKSEN0323	29.72	30.83	31.42	32.00	32.53	33.12	34.23	34.82
F_AKSEN0423	29.58	30.80	31.66	32.52	32.88	33.74	34.96	35.82
F_ALARK0323	68.53	70.51	71.95	73.40	73.93	75.37	77.35	78.79
F_ALARK0423	70.13	71.94	73.27	74.60	75.08	76.41	78.22	79.55
F_ARCLK0323	116.76	122.13	125.02	127.90	130.39	133.28	138.65	141.54
F_ARCLK0423	119.35	124.49	127.05	129.62	132.19	134.75	139.89	142.45
F_ASELS0323	55.72	56.30	57.01	57.73	57.59	58.30	58.88	59.59
F_ASELS0423	56.11	56.78	57.75	58.73	58.42	59.39	60.06	61.03
F_BIMAS0323	135.89	140.04	142.75	145.46	146.90	149.61	153.76	156.47
F_BIMAS0423	138.35	142.57	144.90	147.22	149.12	151.45	155.67	158.00
F_CNHTRY0323	2.79	2.79	2.79	2.79	2.79	2.79	2.79	2.79
F_CNHTRY0423	2.93	2.93	2.93	2.93	2.93	2.93	2.93	2.93
F_DOHOL0323	8.85	9.10	9.22	9.35	9.47	9.59	9.84	9.96
F_DOHOL0423	8.99	9.23	9.35	9.47	9.59	9.71	9.95	10.07
F_ECILC0323	28.73	29.87	30.81	31.74	31.95	32.89	34.03	34.97
F_ECILC0423	28.76	29.96	30.67	31.38	31.87	32.58	33.78	34.49
F_EKGYO0323	6.61	6.85	6.97	7.09	7.21	7.33	7.57	7.69
F_EKGYO0423	6.55	6.77	6.89	7.02	7.11	7.23	7.45	7.57
F_ENJSA0323	28.91	29.75	30.21	30.66	31.05	31.51	32.35	32.81
F_ENJSA0423	27.91	28.40	28.73	29.06	29.22	29.55	30.04	30.37
F_EREGL0323	35.35	36.78	37.51	38.25	38.94	39.67	41.10	41.83
F_EREGL0423	36.16	37.52	38.27	39.01	39.63	40.38	41.74	42.49
F_EURTRY0323	20.27	20.30	20.35	20.40	20.39	20.44	20.47	20.52
F_EURTRY0423	20.66	20.72	20.77	20.83	20.83	20.88	20.94	20.99
F_EURUSD0323	1.06	1.06	1.06	1.06	1.06	1.07	1.07	1.07
F_EURUSD0423	1.06	1.06	1.07	1.07	1.07	1.07	1.07	1.08
F_FROTO0323	542.03	556.99	566.13	575.27	581.09	590.23	605.19	614.33
F_FROTO0423	552.79	566.20	574.57	582.93	587.98	596.35	609.76	618.13
F_GARAN0323	20.91	22.53	24.24	25.95	25.86	27.57	29.19	30.90
F_GARAN0423	21.53	22.75	23.72	24.70	24.94	25.91	27.13	28.10
F_GBPUSD0323	1.21	1.21	1.21	1.21	1.22	1.22	1.22	1.22
F_GBPUSD0423	1.21	1.21	1.21	1.21	1.22	1.22	1.22	1.22
F_GUBRF0323	208.17	213.93	218.47	223.00	224.23	228.77	234.53	239.07
F_GUBRF0423	212.73	218.24	222.45	226.66	227.96	232.17	237.68	241.89
F_HALKB0323	10.10	10.49	10.78	11.06	11.17	11.46	11.85	12.14
F_HALKB0423	10.34	10.71	10.96	11.22	11.33	11.58	11.95	12.20
F_HEKTS0323	27.51	28.77	29.48	30.19	30.74	31.45	32.71	33.42
F_HEKTS0423	28.26	29.25	30.12	30.98	31.11	31.98	32.97	33.84
F_ISCTR0323	13.80	14.18	14.49	14.81	14.87	15.18	15.56	15.87
F_ISCTR0423	13.20	13.54	13.82	14.09	14.16	14.44	14.78	15.06
F_ISGYO0323	9.77	9.99	10.11	10.24	10.33	10.45	10.67	10.79
F_ISGYO0423	9.92	10.14	10.27	10.41	10.49	10.62	10.84	10.97
F_KARSN0323	8.40	8.58	8.92	9.26	9.10	9.44	9.62	9.96
F_KARSN0423	8.61	8.76	9.08	9.39	9.23	9.55	9.70	10.02
F_KCHOL0323	72.73	75.62	77.21	78.79	80.10	81.69	84.58	86.17
F_KCHOL0423	73.11	76.47	78.29	80.12	81.65	83.47	86.83	88.65
F_KOZAA0323	35.77	37.60	38.54	39.47	40.37	41.31	43.14	44.08
F_KOZAA0423	36.86	38.58	39.44	40.30	41.16	42.02	43.74	44.60
F_KOZAL0323N1	19.46	19.94	20.34	20.74	20.82	21.22	21.70	22.10
F_KOZAL0423N1	19.63	20.12	20.53	20.95	21.02	21.43	21.92	22.33
F_KRDMD0323	18.56	19.08	19.38	19.68	19.90	20.20	20.72	21.02
F_KRDMD0423	18.91	19.43	19.72	20.02	20.24	20.53	21.05	21.34
F_MGROS0323	164.77	168.71	173.68	178.66	177.62	182.59	186.53	191.50
F_MGROS0423	167.63	171.40	175.97	180.53	179.74	184.31	188.08	192.65
F_ODAS0323	6.71	6.91	7.02	7.13	7.22	7.33	7.53	7.64
F_ODAS0423	6.73	6.94	7.09	7.25	7.30	7.45	7.66	7.81
F_OYAKC0323	37.86	39.45	40.49	41.54	42.08	43.12	44.71	45.75
F_OYAKC0423	38.59	40.15	41.14	42.14	42.70	43.69	45.25	46.24
F_PETKM0323	13.88	14.47	14.78	15.10	15.37	15.68	16.27	16.58
F_PETKM0423	14.08	14.68	14.99	15.31	15.59	15.90	16.50	16.81
F_PGSUS0323	480.48	488.21	495.40	502.58	503.13	510.32	518.05	525.24
F_PGSUS0423	487.11	494.82	502.40	509.99	510.11	517.69	525.40	532.98

Kod	Destek 3	Destek 2	Destek 1	Kapanış	Pivot	Direnç 1	Direnç 2	Direnç 3
DESTEKLER				DİRENÇLER				
F_SAHOL0323	39.99	41.27	41.93	42.58	43.21	43.87	45.15	45.81
F_SAHOL0423	39.17	40.37	41.04	41.70	42.24	42.91	44.11	44.78
F_SASA0323	103.50	107.65	110.40	113.15	114.55	117.30	121.45	124.20
F_SASA0423	102.78	107.40	110.71	114.02	115.33	118.64	123.26	126.57
F_SISE0323	43.20	44.68	45.51	46.35	46.99	47.82	49.30	50.13
F_SISE0423	44.27	45.65	46.43	47.20	47.81	48.59	49.97	50.75
F_SKBNK0323	2.23	2.28	2.32	2.35	2.37	2.41	2.46	2.50
F_SKBNK0423	2.27	2.33	2.35	2.38	2.41	2.43	2.49	2.51
F_SOKM0323	28.56	29.33	29.96	30.59	30.73	31.36	32.13	32.76
F_SOKM0423	29.05	29.82	30.32	30.82	31.09	31.59	32.36	32.86
F_TAVHL0323	72.32	75.18	76.64	78.11	79.50	80.96	83.82	85.28
F_TAVHL0423	75.52	77.73	79.21	80.68	81.42	82.90	85.11	86.59
F_TCELL0323	26.07	28.09	30.14	32.20	32.16	34.21	36.23	38.28
F_TCELL0423	26.64	28.64	30.61	32.59	32.61	34.58	36.58	38.55
F_THYAO0323	117.39	122.29	125.65	129.00	130.55	133.91	138.81	142.17
F_THYAO0423	119.97	124.77	128.02	131.27	132.82	136.07	140.87	144.12
F_TKFEN0323	33.80	35.42	36.36	37.30	37.98	38.92	40.54	41.48
F_TKFEN0423	33.36	34.84	35.66	36.47	37.14	37.96	39.44	40.26
F_TOASO0323	166.53	173.02	176.67	180.32	183.16	186.81	193.30	196.95
F_TOASO0423	169.51	175.78	180.04	184.31	186.31	190.57	196.84	201.10
F_TSKB0323	4.01	4.17	4.24	4.32	4.40	4.47	4.63	4.70
F_TSKB0423	4.27	4.36	4.42	4.48	4.51	4.57	4.66	4.72
F_TTKOM0323	17.24	17.60	17.86	18.13	18.22	18.48	18.84	19.10
F_TTKOM0423	17.66	17.98	18.21	18.44	18.53	18.76	19.08	19.31
F_TUPRS0323	520.50	539.33	550.33	561.32	569.16	580.16	598.99	609.99
F_TUPRS0423	530.91	548.90	558.69	568.49	576.68	586.47	604.46	614.25
F_USDTRY0323	19.07	19.09	19.11	19.14	19.13	19.16	19.18	19.20
F_USDTRY0423	19.38	19.41	19.47	19.52	19.50	19.55	19.59	19.64
F_VAKBN0323	8.73	9.03	9.19	9.34	9.49	9.65	9.95	10.11
F_VAKBN0423	9.02	9.23	9.42	9.60	9.63	9.82	10.03	10.22
F_VESTL0323	50.89	52.76	54.16	55.57	56.03	57.43	59.30	60.70
F_VESTL0423	51.75	53.74	54.73	55.73	56.72	57.71	59.70	60.69
F_X10XB0423	6,870.67	7,057.83	7,151.42	7,245.00	7,338.58	7,432.17	7,619.33	7,712.92
F_X10XB0623	7,598.42	7,661.58	7,693.17	7,724.75	7,756.33	7,787.92	7,851.08	7,882.67
F_XAUTRYM0423	1,196.16	1,206.08	1,222.90	1,239.72	1,232.82	1,249.64	1,259.56	1,276.38
F_XAUTRYM0623	1,268.58	1,280.38	1,301.19	1,322.01	1,312.99	1,333.80	1,345.60	1,366.41
F_XAUUSD0423	1,896.25	1,918.10	1,954.05	1,990.00	1,975.90	2,011.85	2,033.70	2,069.65
F_XAUUSD0623	1,914.42	1,937.73	1,972.37	2,007.00	1,995.68	2,030.32	2,053.63	2,088.27
F_XLBNK0423	3,927.92	4,049.08	4,109.67	4,170.25	4,230.83	4,291.42	4,412.58	4,473.17
F_XLBNK0623	4,190.42	4,290.58	4,340.67	4,390.75	4,440.83	4,490.92	4,591.08	4,641.17
F_XSD250423	4,345.08	5,006.17	5,603.08	6,200.00	6,264.17	6,861.08	7,522.17	8,119.08
F_XU0300423	5,321.25	5,487.50	5,573.75	5,660.00	5,740.00	5,826.25	5,992.50	6,078.75
F_XU0300623	5,552.58	5,706.67	5,784.33	5,862.00	5,938.42	6,016.08	6,170.17	6,247.83
F_YKBNK0323	9.34	9.73	10.00	10.27	10.39	10.66	11.05	11.32
F_YKBNK0423	9.55	9.95	10.15	10.35	10.55	10.75	11.15	11.35

Sözleşme Kodu	Vade Ayı	Uzlaşma Fiyatı	Önceki Uzlaşma Fiyatı	Değişim	Değişim Puan	Gün İçi Yüksek	Gün İçi Düşük	İşlem Miktarı	İşlem Hacim	Açık Pozisyon	Açık Pozisyon Değişimi	Vadeye Kalan Gün Sayısı	Takasbank Başlangıç Teminatları
ENDEKS KONTRATLARI													
F_XU0300423	28.04.2023	5,693.25	5,829.25	-2.33 %	-136.00	5,906.25	5,653.75	329,911.00	19,050,186,687.50	256,841.00	-11,098.00	42	7,715
F_XU0300623	26.06.2023	5,895.75	6,017.25	-2.02 %	-121.50	6,092.50	5,860.75	1,265.00	75,542,817.50	1,580.00	262.00	101	7,715
F_XU0300823	31.08.2023	6,171.00	6,197.00	-0.42 %	-26.00	6,325.00	6,104.00	28.00	1,739,427.50	150.00	2.00	167	7,715
F_XU0301223	29.12.2023	6,960.25	7,015.50	-0.79 %	-55.25	7,110.00	6,852.50	99.00	6,911,477.50	726.00	33.00	287	7,715
DÖVİZ KONTRATLARI													
F_CNHTRY0323	31.03.2023	2.7905	2.7474	1.57 %	0.04	2.7905	2.7905	3	83,715	1	-3	14	4,150
F_CNHTRY0423	28.04.2023	2.9336	2.9336	0.00 %	0.00	2.9336	2.9336	1	29,336	1	1	42	4,150
F_EURTRY0323	31.03.2023	20.3915	20.3399	0.25 %	0.05	20.4250	20.3390	222	4,525,561	2,459	-61	14	3,005
F_EURTRY0423	28.04.2023	20.8102	20.7858	0.12 %	0.02	20.8799	20.7707	113	2,353,179	2,528	20	42	3,005
F_EURUSD0323	31.03.2023	1.0647	1.0626	0.20 %	0.00	1.0681	1.0630	11,783	238,242,199	37,052	-676	14	661
F_EURUSD0423	28.04.2023	1.0682	1.0631	0.48 %	0.01	1.0714	1.0660	2,013	40,843,040	14,176	945	42	661
F_GBPUSD0323	31.03.2023	1.2171	1.2083	0.73 %	0.01	1.2180	1.2139	58	1,339,355	191	-33	14	1,039
F_GBPUSD0423	28.04.2023	1.2160	1.2075	0.70 %	0.01	1.2172	1.2149	10	230,734	17	1	42	1,039
F_RUBTRY0323	31.03.2023	0.0000	0.0000		0.00	0.0000	0.0000					14	5,630
F_RUBTRY0423	28.04.2023	0.0000	0.0000		0.00	0.0000	0.0000					42	5,630
F_USDTRY0323	31.03.2023	19.1454	19.1547	-0.05 %	-0.01	19.1525	19.1059	91,555	1,751,722,061	669,923	-531	14	2,680
F_USDTRY0423	28.04.2023	19.5156	19.5091	0.03 %	0.01	19.5295	19.4428	83,602	1,629,096,060	770,185	42,417	42	2,680
F_P_USDTRY0323	31.03.2023	0.0000	0.0000		0.00	0.0000	0.0000					14	2,680
F_P_USDTRY0423	28.04.2023	0.0000	0.0000		0.00	0.0000	0.0000					42	2,680
KIYMETLİ MADEN KONTRATLARI													
F_XAUTRYM0423	28.04.2023	1,240.020	1,216.920	1.90 %	23.10	1,242.740	1,216.000	112,218	137,753,814	1,061,724	3,665	42	175
F_XAUTRYM0623	26.06.2023	1,322.120	1,290.050	2.49 %	32.07	1,324.780	1,292.170	19,653	25,670,716	93,885	4,874	101	175
F_XAUUSD0423	28.04.2023	1,972.150	1,936.650	1.83 %	35.50	1,997.750	1,939.950	38,625	1,435,208,464	70,668	-48	42	2,645
F_XAUUSD0623	26.06.2023	1,991.150	1,957.300	1.73 %	33.85	2,019.000	1,961.050	2,406	90,403,385	4,754	214	101	2,645
PAY VADELİ													
F_AEFES0323	31.03.2023	62.830	64.910	-3.20 %	-2.08	65.790	62.280	6,783	43,067,602	10,550	336	14	970
F_AEFES0423	28.04.2023	64.610	66.030	-2.15 %	-1.42	66.540	63.350	500	3,230,207	1,314	32	42	970
F_AKBNK0323	31.03.2023	16.840	17.290	-2.60 %	-0.45	17.610	16.650	346,504	598,182,354	630,426	-9,438	14	330
F_AKBNK0423	28.04.2023	17.140	17.570	-2.45 %	-0.43	17.880	16.990	37,741	66,444,248	61,582	25,467	42	330
F_AKSEN0323	31.03.2023	32.240	33.070	-2.51 %	-0.83	33.650	31.950	11,076	36,556,700	17,835	423	14	635
F_AKSEN0423	28.04.2023	32.480	33.480	-2.99 %	-1.00	34.100	32.020	634	2,112,968	1,897	161	42	635
F_ALARK0323	31.03.2023	73.770	72.640	1.56 %	1.13	75.900	72.480	12,802	94,815,634	18,390	-197	14	1,400
F_ALARK0423	28.04.2023	74.730	73.650	1.47 %	1.08	76.890	73.750	1,338	10,064,029	2,855	490	42	1,400
F_ARCLK0323	31.03.2023	128.160	133.100	-3.71 %	-4.94	135.770	127.510	24,714	328,373,062	12,447	16	14	2,095
F_ARCLK0423	28.04.2023	130.000	134.710	-3.50 %	-4.71	137.320	129.620	1,118	15,004,217	1,016	213	42	2,095
F_ASELS0323	31.03.2023	57.800	56.580	2.16 %	1.22	58.160	56.870	107,043	615,699,224	97,235	168	14	1,020
F_ASELS0423	28.04.2023	58.880	57.380	2.61 %	1.50	59.080	57.440	4,364	25,527,114	10,550	1,613	42	1,020
F_BIMAS0323	31.03.2023	146.200	146.460	-0.18 %	-0.26	151.050	144.190	24,433	360,010,567	18,409	198	14	1,935
F_BIMAS0423	28.04.2023	148.400	148.630	-0.40 %	-0.59	153.350	146.800	3,230	48,214,713	3,890	61	42	1,935
F_DOHOL0323	31.03.2023	9.360	9.420	-0.64 %	-0.06	9.710	9.340	195,145	186,123,468	380,602	-6,012	14	170
F_DOHOL0423	28.04.2023	9.520	9.540	-0.21 %	-0.02	9.830	9.470	1,296	1,252,496	4,052	60	42	170
F_ECILC0323	31.03.2023	31.630	32.080	-1.40 %	-0.45	33.100	31.020	12,721	40,918,693	14,179	-845	14	515
F_ECILC0423	28.04.2023	31.270	32.150	-2.74 %	-0.88	33.070	31.160	565	1,815,713	989	269	42	515
F_EKGYO0323	31.03.2023	7.130	7.270	-1.93 %	-0.14	7.450	7.090	564,693	412,156,020	516,513	11,642	14	155
F_EKGYO0423	28.04.2023	7.020	7.160	-1.96 %	-0.14	7.320	6.980	17,010	12,138,013	51,347	5,650	42	155
F_ENJSA0323	31.03.2023	30.790	30.990	-0.65 %	-0.20	31.900	30.600	18,883	58,699,784	52,851	114	14	605
F_ENJSA0423	28.04.2023	29.050	29.260	-0.72 %	-0.21	29.710	28.890	1,351	3,972,075	6,520	150	42	605
F_EREGL0323	31.03.2023	38.320	39.980	-4.15 %	-1.66	40.360	38.200	142,658	560,304,939	163,348	1,985	14	825
F_EREGL0423	28.04.2023	39.010	40.620	-3.96 %	-1.61	41.000	38.890	11,517	45,992,493	31,584	2,224	42	825
F_FROTO0323	31.03.2023	576.010	588.720	-2.16 %	-12.71	596.050	571.950	3,391	197,560,473	4,030	-97	14	11,380
F_FROTO0423	28.04.2023	583.740	595.510	-1.98 %	-11.77	601.400	579.620	292	17,164,342	494	23	42	11,380
F_GARAN0323	31.03.2023	25.960	26.830	-3.24 %	-0.87	27.480	24.150	81,222	218,313,540	90,874	716	14	430
F_GARAN0423	28.04.2023	24.760	25.630	-3.39 %	-0.87	26.150	23.960	4,190	10,664,966	9,456	918	42	430
F_GUBRF0323	31.03.2023	223.230	226.240	-1.33 %	-3.01	230.000	219.700	26,140	587,512,982	76,752	1,231	14	4,240
F_GUBRF0423	28.04.2023	226.920	229.670	-1.20 %	-2.75	233.470	223.750	588	13,482,747	3,511	186	42	4,240
F_HALKB0323	31.03.2023	11.060	11.450	-3.41 %	-0.39	11.570	10.890	60,689	68,890,554	86,851	-1,235	14	200
F_HALKB0423	28.04.2023	11.260	11.590	-2.85 %	-0.33	11.690	11.070	1,695	1,950,881	6,203	221	42	200
F_HEKTS0323	31.03.2023	30.500	31.180	-2.18 %	-0.68	32.000	30.030	39,956	123,157,754	57,025	-2,766	14	660
F_HEKTS0423	28.04.2023	30.840	31.530	-2.19 %	-0.69	32.110	30.250	3,974	12,346,925	5,993	1,476	42	660
F_ISCTR0323	31.03.2023	14.760	14.830	-0.47 %	-0.07	15.240	14.550	1,346,502	2,025,398,108	715,302	31,247	14	210
F_ISCTR0423	28.04.2023	14.050	14.120	-0.50 %	-0.07	14.510	13.890	19,590	27,996,132	55,586	4,413	42	210
F_ISGYO0323	31.03.2023	10.280	10.310	-0.29 %	-0.03	10.540	10.200	21,864	22,600,463	147,431	-356	14	195
F_ISGYO0423	28.04.2023	10.440	10.370	0.68 %	0.07	10.700	10.350	3,498	3,658,347	6,884	419	42	195
F_KARSN0323	31.03.2023	9.160	8.800	4.09 %	0.36	9.280	8.760	43,530	39,089,638	51,729	4,205	14	160
F_KARSN0423	28.04.2023	9.310	8.900	4.61 %	0.41	9.390	8.920	1,650	1,518,734	2,294	-23	42	160
F_KCHOL0323	31.03.2023	78.910	81.440	-3.11 %	-2.53	83.000	78.520	53,658	431,352,717	99,924	-4,221	14	1,320
F_KCHOL0423	28.04.2023	80.250	82.720	-2.99 %	-2.47	85.000	79.820	7,514	61,280,702	11,666	3,618	42	1,320

Sözleşme Kodu	Vade Ayı	Uzlaşma Fiyatı	Önceki Uzlaşma Fiyatı	Değişim	Değişim Puan	Gün İçi Yüksek	Gün İçi Düşük	İşlem Miktarı	İşlem Hacim	Açık Pozisyon	Açık Pozisyon Değişimi	Vadeye Kalan Gün Sayısı	Takasbank Başlangıç Teminatları
PAY VADELİ													
F_KOZAA0323	31.03.2023	39.630	40.990	-3.32 %	-1.36	42.210	39.440	24,683	100,610,769	53,466	-1,776	14	855
F_KOZAA0423	28.04.2023	40.320	41.580	-3.03 %	-1.26	42.880	40.300	1,762	7,281,556	3,797	546	42	855
F_KOZAL0323N1	31.03.2023	20.740	20.710	0.14 %	0.03	21.300	20.420	5,289	231,906,024	10,425	11	14	465
F_KOZAL0423N1	28.04.2023	20.930	20.900	0.14 %	0.03	21.500	20.600	317	13,977,516	595	38	42	465
F_KRDMD0323	31.03.2023	19.710	20.230	-2.57 %	-0.52	20.420	19.600	204,812	411,596,944	229,333	4,900	14	415
F_KRDMD0423	28.04.2023	20.060	20.560	-2.43 %	-0.50	20.750	19.940	8,946	18,078,227	17,263	5,215	42	415
F_MGROS0323	31.03.2023	178.070	173.340	2.73 %	4.73	181.550	172.640	12,356	219,735,726	4,379	501	14	2,785
F_MGROS0423	28.04.2023	180.330	174.290	3.47 %	6.04	183.520	175.180	749	13,512,801	393	169	42	2,785
F_ODAS0323	31.03.2023	7.160	7.270	-1.51 %	-0.11	7.420	7.110	179,077	129,419,512	208,396	-3,469	14	140
F_ODAS0423	28.04.2023	7.210	7.370	-2.17 %	-0.16	7.500	7.140	6,885	5,048,733	20,496	417	42	140
F_OYAKC0323	31.03.2023	41.530	41.270	0.63 %	0.26	43.660	41.030	86,809	366,115,754	21,729	-886	14	640
F_OYAKC0423	28.04.2023	42.210	41.960	0.60 %	0.25	44.250	41.700	2,788	11,920,654	2,015	-21	42	640
F_PETKM0323	31.03.2023	15.140	15.530	-2.51 %	-0.39	15.950	15.050	175,439	270,248,492	207,222	8,704	14	310
F_PETKM0423	28.04.2023	15.410	15.800	-2.47 %	-0.39	16.180	15.270	9,249	14,485,851	23,451	501	42	310
F_PGSUS0323	31.03.2023	501.670	499.970	0.34 %	1.70	510.870	495.950	4,589	230,664,587	5,835	-57	14	9,170
F_PGSUS0423	28.04.2023	506.590	505.950	0.13 %	0.64	517.810	502.520	250	12,716,587	420	7	42	9,170
F_SAHOL0323	31.03.2023	42.680	44.000	-3.00 %	-1.32	44.500	42.560	55,136	239,812,851	116,903	-936	14	860
F_SAHOL0423	28.04.2023	41.760	42.980	-2.84 %	-1.22	43.450	41.580	16,601	70,614,251	25,616	11,278	42	860
F_SASA0323	31.03.2023	112.980	116.640	-3.14 %	-3.66	118.700	111.800	24,922	285,855,663	36,901	-1,883	14	2,230
F_SASA0423	28.04.2023	113.790	117.810	-3.41 %	-4.02	119.950	112.020	3,331	38,502,259	2,567	552	42	2,230
F_SISE0323	31.03.2023	46.380	47.830	-3.03 %	-1.45	48.460	46.150	94,053	444,424,792	127,817	-3,804	14	815
F_SISE0423	28.04.2023	47.190	48.600	-2.90 %	-1.41	49.200	47.040	7,284	34,926,937	24,820	905	42	815
F_SKBK0323	31.03.2023	2.340	2.390	-2.09 %	-0.05	2.430	2.340	119,716	28,563,427	167,999	-14,075	14	40
F_SKBK0423	28.04.2023	2.390	2.420	-1.24 %	-0.03	2.460	2.380	6,109	1,477,062	24,200	2,524	42	40
F_SOKM0323	31.03.2023	30.520	30.890	-1.20 %	-0.37	31.500	30.100	10,398	32,072,282	34,649	-1,324	14	455
F_SOKM0423	28.04.2023	30.780	31.190	-1.31 %	-0.41	31.860	30.590	621	1,929,341	1,850	25	42	455
F_TAVHL0323	31.03.2023	79.110	80.450	-1.67 %	-1.34	82.350	78.030	9,099	73,214,052	26,407	-351	14	1,325
F_TAVHL0423	28.04.2023	80.670	81.730	-1.30 %	-1.06	83.640	79.950	815	6,669,802	2,771	54	42	1,325
F_TCELL0323	31.03.2023	31.740	33.060	-3.99 %	-1.32	34.170	30.100	77,390	257,484,198	74,979	-1,937	14	555
F_TCELL0423	28.04.2023	32.050	33.540	-4.44 %	-1.49	34.600	30.630	6,833	22,896,040	13,160	620	42	555
F_THYAO0323	31.03.2023	129.240	133.340	-3.07 %	-4.10	135.460	127.200	53,968	715,817,197	78,449	2,512	14	2,640
F_THYAO0423	28.04.2023	131.680	135.670	-2.94 %	-3.99	137.620	129.570	5,671	76,637,836	11,292	762	42	2,640
F_TKFEN0323	31.03.2023	37.160	38.970	-4.64 %	-1.81	39.600	37.040	31,746	121,395,699	42,367	2,231	14	635
F_TKFEN0423	28.04.2023	36.450	38.150	-4.46 %	-1.70	38.630	36.330	2,189	8,255,613	3,779	811	42	635
F_TOASO0323	31.03.2023	181.110	186.680	-2.98 %	-5.57	189.650	179.510	11,162	205,605,809	22,425	225	14	2,970
F_TOASO0423	28.04.2023	184.560	189.530	-2.62 %	-4.97	192.570	182.040	861	16,085,709	1,295	176	42	2,970
F_TSKB0323	31.03.2023	4.420	4.490	-1.56 %	-0.07	4.550	4.320	100,256	44,830,284	145,653	5,352	14	70
F_TSKB0423	28.04.2023	4.490	4.530	-0.88 %	-0.04	4.600	4.450	3,167	1,440,413	13,016	2,028	42	70
F_TTKOM0323	31.03.2023	18.010	18.160	-0.83 %	-0.15	18.570	17.950	63,550	116,386,450	93,824	1,166	14	330
F_TTKOM0423	28.04.2023	18.330	18.320	0.05 %	0.01	18.850	18.300	1,089	2,026,068	8,531	302	42	330
F_TUPRS0323	31.03.2023	563.470	581.350	-3.08 %	-17.88	588.000	558.170	8,651	495,519,917	10,840	-267	14	10,810
F_TUPRS0423	28.04.2023	571.940	586.710	-2.52 %	-14.77	594.660	566.880	684	39,772,088	1,058	136	42	10,810
F_VAKBN0323	31.03.2023	9.430	9.720	-2.98 %	-0.29	9.800	9.340	45,113	43,617,041	85,473	-248	14	165
F_VAKBN0423	28.04.2023	9.590	9.670	-0.83 %	-0.08	9.850	9.450	845	820,742	6,214	174	42	165
F_VESTL0323	31.03.2023	55.540	56.220	-1.21 %	-0.68	57.890	54.620	8,019	44,973,921	26,106	-701	14	1,070
F_VESTL0423	28.04.2023	56.110	56.790	-1.20 %	-0.68	58.700	55.720	287	1,631,684	1,651	81	42	1,070
F_YKBNK0323	31.03.2023	10.320	10.510	-1.81 %	-0.19	10.780	10.120	530,484	561,127,011	619,661	-6,474	14	180
F_YKBNK0423	28.04.2023	10.500	10.680	-1.69 %	-0.18	10.950	10.350	38,033	40,992,398	127,721	16,937	42	180

*Takasbank pozisyon limitlerine ulaşmak için [tıklayınız.](#)

**Gedik Yatırım Menkul Değerler A.Ş. - Yatırım Danışmanlığı Birimi**

Ünvan : Gedik Yatırım Menkul Değerler A.Ş.

Adres : Altayçeşme Mah. Çamlı Sok. Ofis Park Maltepe No:21/4 Kat:10-11-12 Maltepe/İstanbul

Tel : (0216) 453 0053

E-Posta : vadeli@gedik.com

***Gedik Yatırım ViOP Bülteni, Genel Yatırım Tavsiyesi Kapsamında Yatırım Danışmanlığı Birimi Tarafından Hazırlanmaktadır.**

YASAL UYARI

Burada yer alan bilgiler Gedik Yatırım tarafından bilgilendirme amacıyla hazırlanmıştır. Yatırım sinyal, bilgi, yorum ve tavsiyeleri yatırım danışmanlığı kapsamında değildir. Yatırım danışmanlığı hizmeti; aracı kurumlar, portföy yönetim şirketleri, mevduat kabul etmeyen bankalar ile müşteri arasında imzalanacak yatırım danışmanlığı sözleşmesi çerçevesinde sunulmaktadır. Burada yer alan sinyal, yorum ve tavsiyeler, herhangi bir yatırım aracının alım satım önerisi ya da getiri vaadi olarak yorumlanmamalıdır. Bu görüşler mali durumunuz ile risk ve getiri tercihlerinize uygun olmayabilir ve sadece burada yer alan bilgilere ve sinyallere dayanarak yatırım kararı verilmesi beklentilerinize uygun sonuçlar doğurmayabilir. Burada yer alan sinyaller, fiyatlar, veriler ve bilgilerin tam ve doğru olduğu garanti edilemez; içerik, haber verilmeksizin değiştirilebilir. Tüm sinyal ve veriler, Gedik Yatırım tarafından güvenilir olduğuna inanılan kaynaklardan alınmıştır. Bu sinyal ve kaynakların kullanılması nedeni ile ortaya çıkabilecek hatalardan ve zararlardan Gedik Yatırım sorumlu değildir.

Genel Müdürlük

Altayçeşme Mah. Çamlı Sok. Ofis Park Maltepe No:21/4 Kat:10-11-12 Maltepe/İstanbul/Türkiye Tel: (0216) 453 00 00 (pbx) Faks: (0216) 377 11 36

Alanya

Şekerhane Mah. 1100 Sok. No: 9 / 206 Alanya / ANTALYA Tel: (0242) 519 23 17 (pbx) Faks: (0242) 513 93 81

Adana-Seyhan

Çınarlı Mah. Ziyapaşa Bulvarı No: 78 Güneş Ziyapaşa İş Merkezi Kat :5 No :504 Seyhan/ADANA Tel: (0322) 355 03 50 (pbx) Faks: (0322) 290 35 18

Ankara - Çankaya

Simon Bolivar Cad. No: 8/6 Çankaya/ANKARA Tel: (0312) 438 27 00 (pbx) Faks: (0312) 438 27 47

Ankara - Kızılay

Mustafa Kemal Mah. 2157 Sk. Dış Kapı No : 2 İç Kapı No : 11 Çankaya/ ANKARA Tel: (0312) 232 09 49 (pbx) Faks: (0312) 232 09 49

Antalya

Tahıl Pazarı Mah.404 Sok. Hafız Ahmet Bedestenli No: 5/29-30 ANTALYA Tel: (0242) 248 35 20 (pbx) Faks: (0242) 244 29 10

Aydın

Hasanefendi-Ramazan Paşa Mah. İstiklal Cad. Dış Kapı No : 23 İç Kapı No : 1 Efeler/AYDIN Tel: (0256) 999 17 87 (pbx) Faks:

Aydın - Kuşadası

Türkmen mah. Atatürk Bulvarı Belvü Sitesi C Blok Kat 2 Daire 3 Kuşadası /AYDIN Tel: (0256) 618 44 77 (pbx) Faks: (0256) 618 44 91

Aydın - Nazilli

Altıntaş Mah. İstasyon Bulvarı No:19 Kat:4 Daire:12 Nazilli / AYDIN Tel: (0256) 314 15 98 (pbx) Faks: (0256) 315 88 52

Bağdat Caddesi Private

Caddebostan Mah. Kantarcı Rıza Sk. Dış Kapı No:1 K:4 İç Kapı No:8 Kadıköy / İSTANBUL Tel: (0216) 453 01 93 (pbx) Faks: (0216) 411 23 54

Balıkesir

Eski Kuyumcular Mah. Anafartalar Cad. Acarlar İş Merkezi Dış Kapı No : 23 İç Kapı No : 1 Karesi - BALIKESİR Tel: (0266) 999 12 40 (pbx) Faks:

Bandırma

Dere Mah. Ordu Cad. Kapı No:3 İç Kapı No:2 Bandırma/ BALIKESİR Tel: (0226) 999 10 75 (pbx) Faks:

Bodrum

Çırkan Mah. Atatürk Bul. No: 16 C - İç Kapı Muğla/ BODRUM Tel: (0252) 316 32 70 (pbx) Faks: (0252) 316 92 70

Bursa

Fethiye Mah. Sanayi Cad., Corner Plus İş Merkezi No:263 Kat:2 D:22/26 Nilüfer/BURSA Tel: (0224) 220 51 50 (pbx) Faks: (0224) 220 50 99

Bursa - Nilüfer

Oduluk Mah. Liman Cad. No:7 Nilüfer / BURSA Tel: (0224) 275 35 50 (pbx) Faks: (0224) 451 79 66

Çanakkale

Kemalpaşa Mah. Şair Ece Ahyan Meydanı Dış Kapı No: 22 Kat: 2 İç Kapı No:2 Merkez / ÇANAKKALE Tel: (0286) 999 17 02 (pbx) Faks:

Çorlu

Zafer Mah. Cumhuriyet Bulvarı Dış Kapı No:9T1 İç Kapı No:114 Çorlu TEKİRDAĞ Tel: (0282) 888 96 20 (pbx) Faks:

Çorum - Merkez

Yavruturna Mah. 1. Maliye Sok. No: 1 Kat: 4 D: 22 Çorum Tel: (0364) 211 11 45 (pbx) Faks: (0364) 201 05 63

Denizli - Merkez

Saraylar Mah. İkinci Ticari Yol Sok. No: 32 Kat: 4 DENİZLİ Tel: (0258) 263 80 15 (pbx) Faks: (0258) 241 91 01

Edirne - Merkez

Sabuni Mah. Banka Aralığı Sok. Kardeşler İş Merkezi No:10/19 Merkez/EDİRNE Tel: (0284) 212 25 30 (pbx) Faks: (0284) 213 37 78

Elazığ - Merkez

Yeni Mah. Gazi Cd. No: 28/3 ELAZIĞ Tel: (0424) 233 28 01 (pbx) Faks: (0424) 233 27 35

Eskişehir - Merkez

Akarbaşı Mah. Atatürk Bulvarı No : 77 A Odunpazarı / ESKİŞEHİR Tel: (0222) 230 09 08 (pbx) Faks: (0222) 220 37 02

Etiler Private

Etiler Mah. Yıldız Çiçeği Sok. No:11 Beşiktaş/İstanbul Tel: (0212) 999 50 11 (pbx) Faks:

Gaziantep

İncili Pınar Mah. Nail Bilen Cad. Uğur Plaza Sitesi Uğur Plaza Blok No: 5 İç Kapı No: 35 Şehitkamil / Gaziantep Tel: (0342) 909 01 54 (pbx) Faks:

İstanbul - Ataşehir

Barbaros Mah. İhlamur Bulvarı Sarkaç Sok. Ağaoglu My Prestige No:1 D: 12-13 Ataşehir/ İSTANBUL Tel: (0216) 560 37 00 (pbx) Faks: (0216) 688 67 86

İstanbul - Bakırköy

Cevizlik Mah. Muhasebeci Sok. Neşe Han No: 1 Kat:3 Bakırköy/İSTANBUL Tel: (0212) 660 85 25 (pbx) Faks: (0212) 570 03 03

İstanbul - Kapalıçarşı

Kürkçüler Sk. No: 25 Eminönü/Kapalıçarşı/İSTANBUL Tel: (0212) 513 40 01 (pbx) Faks: (0212) 527 16 86

İstanbul - Maltepe

Bağlarbaşı Mah. Bağdat Caddesi. Gedik İş Merkezi A Blok No: 414 Kat: 2 Daire: 22 İSTANBUL Tel: (0216) 399 00 42 (pbx) Faks: (0216) 399 18 17

İstanbul - Tophane

Necatibey Cad. Alipaşa Degirmen Sok. No: 24 34425 Tophane/Karaköy/ İSTANBUL Tel: (0212) 251 60 06 (pbx) Faks: (0212) 293 49 03

İstanbul - Ümraniye

İnkılap Mah. Küçüksu Cad. Çeşminaz Sok. NO:2/7 Kat:3 Ümraniye Tel: (0216) 461 33 90 (pbx) Faks: (0216) 328 10 32

İzmir - Alsancak

Cumhuriyet Bulvarı Arpacıoğlu Apt. No:139 Kat:3 Alsancak İZMİR Tel: (0232) 465 10 20 (pbx) Faks: (0232) 464 66 22

Karabük - Merkez

Bayır Mah. Menderes Cad. Çebioğlu Twin Towers B Blok Dış Kapı No :2 İç Kapı No : 107 Merkez / Karabük Tel: (0370) 502 15 90 (pbx) Faks: (0370) 502 15 93

Kayseri

Hunat Mah. Postalar Geçidi Sok. No:1 / 206 Tel: (0352) 221 36 29 (pbx) Faks: (0352) 221 48 27

Kocaeli - Gebze

Hacı Halil Mah. Hükümet Cad. No: 95 Gebze/KOCAELİ Tel: (0262) 642 34 00 (pbx) Faks: (0262) 641 82 01

Kocaeli - İzmit Şubesi

Körfez Mahallesi Ankara Karayolu Cad. Dış Kapı No : 123/ 2 İç Kapı No : 9 İzmit / Kocaeli Tel: (0262) 999 18 14 (pbx) Faks: (0216) 377 11 36

Konya - Selçuklu

Beyazıt Mahallesi, Hüsnü Aşk Sok. Bezirci İş Merkezi Kat:4 D:403 Selçuklu / KONYA Tel: (0332) 238 59 60 (pbx) Faks: (0332) 238 59 75

Malatya - Battalgazi

Büyük Hüseyin Bey Mah. Atatürk Cad. Anadolu İş Merkezi K: 3 No: 23 D: 9-10-11 Battalgazi / MALATYA Tel: (0422) 325 62 67 (pbx) Faks: (0422) 322 23 72

Manisa - Merkez

Anafartalar Mah. Mustafa Kemal Paşa Cad. Kamil Menteş Apt. No: 34/1 MANİSA Tel: (0236) 239 42 98 (pbx) Faks: (0236) 239 43 02

Mersin - Akdeniz

Mahmudiye Mah. Atatürk Cad. Adil Kanun İş Hanı Kat: 2 Akdeniz / MERSİN Tel: (0324) 238 18 18 (pbx) Faks: (0324) 231 22 52

Muğla - Fethiye

Babataş Mah. 774. Sok. No.2 Fethiye / Muğla Tel: (0252) 612 07 60 (pbx) Faks: (0252) 612 36 46

Sakarya - Adapazarı

Tiğçılar Mah. Yenicami Sok. Dış Kapı No:5 İç Kapı No: 201 Adapazarı- Sakarya Tel: (0264) 279 83 89 (pbx) Faks: (0264) 281 03 88

Samsun - İlkadım

Kale Mah. Kaptanağa Sok. No: 18/41 Mecit Turan İş Merkezi İlkadım- Samsun Tel: (0362) 431 63 43 (pbx) Faks: (0362) 431 33 89

Trabzon - Ortahisar

Kemer kaya Mah. K.Maraş Cad. Ticaret Mektep Sk. Ustaömeroğlu İş Merkezi No: 9/9 Ortahisar/TRABZON Tel: (0462) 326 09 97 (pbx) Faks: (0462) 326 38 67

Uşak - Merkez

İsmetpaşa Cad. No: 63 K: 2 Mavi Plaza UŞAK Tel: (0276) 227 27 44 (pbx) Faks: (0276) 227 27 37

Zonguldak - Ereğli

Müftü Mahallesi Süheyla Erel Sokak. No:2/1 Ay City İş Merkezi 7. Kat Ofis No:85 Karadeniz Ereğli / ZONGULDAK Tel: (0372) 329 10 00 (pbx) Faks: (0372) 316 66 30