

# Gedik Yatırım

## Yatırımcı Sunumu – 2024 Yılı 1. Çeyrek

Haziran 2024\*

# Gedik Yatırım

\*SPK'nın 08.08.2024 tarihli ilke kararına istinaden TMS 29 hariç finansal veriler eklenerek Eylül 2024'te güncellenmiştir.

# Çekince

Bu sunumda yer alan içerikler Gedik Yatırım Menkul Değerler Anonim Şirketi (“Şirket”) tarafından ilgili sunum tarihinde var olan genel bilgiyi sağlama amacıyla hazırlanmıştır. Şirket güvenilir olduğuna inandığı kaynaklardan topladığı bilgiye dayanmaktadır, ancak bu bilginin doğruluğu, gerçekliği ve/veya eksiksizliğini açık veya örtülü olarak hiçbir şekilde garanti ve taahhüt etmemektedir.

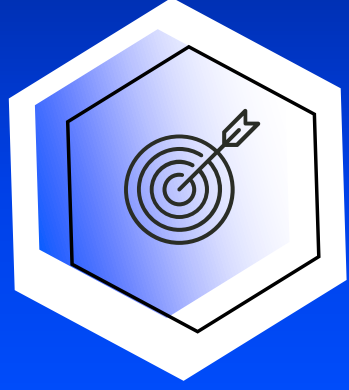
28.12.2023 tarihli ve 2023/81 sayılı Sermaye Piyasası Kurulu Bülteni ile Sermaye Piyasası Kurulu’nun finansal raporlama düzenlemelerine tabi ihraççılar ve sermaye piyasası kurumlarının, 31.12.2023 tarihinde veya sonrasında sona eren hesap dönemlerine ait yıllık finansal raporlarından başlamak üzere TMS 29 hükümlerini uygulamak suretiyle enflasyon muhasebesi uygulamasına karar verildiği kamuya duyurulmuştur. Hazırlanan bu sunumda, Sermaye Piyasası Kurulu’nun 28/12/2023 tarihli Kararı’na uygun olarak Türkiye Muhasebe/ Finansal Raporlama Standartlarını uygulayan Şirketimizin TMS 29 hükümlerine göre enflasyon muhasebesi uygulanmış ve bağımsız denetimden geçmiş finansal verileri esas alınmıştır. Bu bilgilere ilave olarak, Sermaye Piyasası Kurulu’nun 07/03/2024 ve 08/08/2024 tarihli ilke kararlarına uygun olarak yatırımcı ve analistler tarafından sağlıklı bir analiz yapılabilmesi için enflasyon muhasebesi uygulanmamış, tarihi maliyetlere göre hazırlanan ve bağımsız denetimden geçmemiş verilere de yer verilmiştir.

Bu sunum ve içeriğindeki bilginin tümü geleceğe dair belirli varsayımlar içermekle birlikte bu varsayımlar kesinlikle kesin ve mutlak sonuçlar içermemektedir. Bu sunumdaki bilgiler doğrulanmaya, tamamlanmaya ve/veya değişikliğe gerek duyabilir ve bu kapsamda Şirket herhangi bir taraftan izin almaya veya herhangi bir tarafa bilgi vermek zorunda olmaksızın dilediği zaman ilgili değişiklikleri gerçekleştirebilir.

Bu sunum ve içeriğinde bulunan her türlü bilgi Şirket tarafından teslim edildiği veya gönderildiği veya Şirket’ten aynı belgenin bir kopyasını gerektiren kişi dışında başkalarına gönderilemez, kopyalanamaz, açıklanamaz veya dağıtılamaz. Bu sunum hisse senetlerinin alınıp satılması ile ilgili bir teklif ya da öneri niteliği taşımaz ve hiçbir hukuki anlaşma ya da sözleşmeye baz oluşturmaz. Bu sunumun içeriğinin kullanımından doğan zararlardan Şirket, herhangi bir Yönetim Kurulu Üyesi, yöneticisi veya çalışanı sorumlu değildir ve yükümlülük kabul etmemektedir.

1. **Gedik Yatırım Kurumsal Profil**
2. Güncel Faaliyetler
3. Önemli Finansal Sonuçlar
4. 2024 Hedefleri 1Ç Gerçekleşmesi
5. Önemli Finansal Sonuçlar (TMS 29 Hariç)
6. Ekler

# Vizyonumuz Her Alanda Liderlik



## VİZYONUMUZ

Sermaye Piyasalarının  
“her alanında” lider olmak.

## MİSYONUMUZ

- Yatırımcılar önceliğimizdir.
- İnsan kaynağımız, en önemli sermayemizdir.
- Her zaman en iyi olmak için yatırım yaparız.
- Ahlaklı ve etik olmak kurumsal değerlerimizin başında gelir.
- Her yaptığımız işte verimlilik esastır.

## KURUMSAL DEĞERLERİMİZ



**Gedik Yatırım**, yüksek nitelikte çalışanları ile birlikte, en ileri teknolojileri kullanarak;

- Yatırımcının her ihtiyacına yönelik ürün ve hizmet sunmayı,
- Ülkemizde tasarrufların gelişimi için insanları bilinçlendirmeyi,
- Etkileşim içinde olduğu herkese değer katmayı amaçlar.

## SOSYAL DEĞERLER




- Tasarrufların arttırılması ve bilinçli tasarruf için **Eğitim**,
- **Kadınların** iş gücüne katılımının artması,
- Sürdürülebilir bir yaşam için **Doğa**.

# Bir Bakışta Gedik Yatırım

## Ortaklık Yapısı

Inveo Yatırım Holding  
**% 84,87**



Geri Alınan Paylar  
**% 1,53**

Halka Açık Paylar  
**% 13,60**

Sermaye **505 MN TL**  
Kayıtlı Sermaye Tavanı **1.500 MN TL**

## Kredi Derecelendirme Notu

JCR-Eurasia Rating		Nisan 2023	Nisan 2024
Uzun Vadeli	Ulusal Not	A+ (tr)	AA- (tr) ↑
	Görünüm	Stabil	Stabil
Kısa Vadeli	Ulusal Not	J1 (tr)	J1+ (tr) ↑
	Görünüm	Stabil	Stabil

### ➤ Inveo Sadeleşme Planı

SPK'nın Kripto Varlık sektörünün düzenleyicisi olacağı beklentisiyle, Ichain Yatırım Holding Şirketimiz bünyesine dahil edilmiştir.

### ➤ 2023 Yüksek Temettü Verimi

**%8\*\*** temettü verimi ile toplam **588,3** Milyon TL nakit temettü dağıttık.

### ➤ Çok Yüksek Kredi Kalitesi

JCR; Şirketimizin uzun vadeli kredi derecelendirme notunu 'AA- (tr)' yükselterek çok yüksek kredi kalitesi seviyesinde konumlandırdı.

Temettü Tablosu	2021	2022	2023
Toplam Kar Payı (Milyon TL)	151,2*	100,0	588,3
Toplam Dağıtılan Kar Payı / Net Dağıtılabilir Dönem Karı	%70,3	%54,4	%80,72
1 TL Nominal Değerli Paya Ödenecek Brüt Kar Payı (TL)	0,60	0,1980	1,165

\*75,6 Milyon TL'si Nakit ve 75,6 Milyon TL'si bedelsiz brüt kar payı toplamdır.

\*\* Temettü ödeme tarihi (29.03.2024) hisse kapanış fiyatı esas alınmıştır.

# Gedik Yatırım Karlılıkla Büyümeye Devam Ediyor



Çalışan Sayısı



Şube ve İrtibat  
Büro Sayısı



Toplam Yatırımcı



Yatırımcı Varlığı



Özsermaye\*  
(Özsermaye Karlılığı: %35)\*\*



Net Dönem Karı\*



Aktif Toplamı



Piyasa Değeri

Not: Veriler konsolide olup, değişim oranları 2023 1Ç – 2024 1Ç periyodu için yıllık hesaplanmıştır, KAP'ta açıklanan rapor baz alınmıştır, TMS 29 etkisi dahil edilmiş veridir.

\*Ana ortaklığa ait verilerdir.

\*\*Son 4 çeyrek net kar toplamı / Ana ortaklığa ait özkaynak

# Deneyimli ve Alanında Uzman Yönetim Kurulu



**Onur  
Topaç**

**Yönetim Kurulu  
Başkanı & CEO**



**Ersan  
Akpınar**

**Yönetim Kurulu  
Başkan Yardımcısı &  
Genel Müdür**



**Gökhan  
Tosun**

**Yönetim Kurulu  
Üyesi**



**Rüya  
Eser**

**Bağımsız Yönetim  
Kurulu Üyesi**



**Ahmet  
Aka**

**Bağımsız Yönetim  
Kurulu Üyesi**



# Güçlü ve Tecrübeli Yönetim Kadrosu



**Ersan Akpınar**

Yönetim Kurulu Başkan Yardımcısı  
ve Genel Müdür



**Ergün Koşucu**

Satış Yönetimi  
Kıdemli Genel Müdür Yardımcısı



**Gülten Esen**

Merkezi Satış Yönetimi  
Genel Müdür Yardımcısı



**Mehmet Şengün**

Pazarlama  
Genel Müdür Yardımcısı



**Enes Bilgin**

Teftiş Kurulu Başkanı



**Coşan Yeğenoğlu**

Hazine  
Genel Müdür Yardımcısı



**Mehmet Emir Tayman**

Uluslararası Kurumsal Satış  
Genel Müdür Yardımcısı



# Finansal Yatırımlarımızı Çeşitlendiriyoruz



hiVC

misyon.

INVEO  
VENTURES

GYTech

Ichain

Marbaş Menkul  
Değerler

hiVC  
GSYO

Misyon Yatırım  
Bankası

Inveo Ventures  
GSYO

GYT Bilişim ve  
Ticaret

Ichain Yatırım  
Holding\*

SPK Lisanslı  
Yatırım Kuruluşu

Kuruluş Yılı: 1990

Ortaklık Yılı: 2004

Girişim Sermayesi  
Yatırım Ortaklığı

Kuruluş Yılı: 2020

Ortaklık Yılı: 2020

BDDK Lisanslı  
Yatırım Bankası

Kuruluş Yılı: 2021

Ortaklık Yılı: 2021

Girişim Sermayesi  
Yatırım Ortaklığı

Kuruluş Yılı: 2022

Ortaklık Yılı: 2022

Finansal  
Teknolojiler

Kuruluş Yılı: 2023

Ortaklık Yılı: 2023

Kripto Varlık ve  
De-Fi Kuruluşu

Kuruluş Yılı: 2022

Ortaklık Yılı: 2024

ORTAKLIK ORANI  
%100

ORTAKLIK ORANI  
%88,2

ORTAKLIK ORANI  
%23

ORTAKLIK ORANI  
%15

ORTAKLIK ORANI  
%100

ORTAKLIK ORANI  
%100

[marbas.com.tr](http://marbas.com.tr)

[hivc.io](http://hivc.io)

[misyon.com](http://misyon.com)

[inveoventures.com](http://inveoventures.com)

[gytbilisim.com](http://gytbilisim.com)

[gedik.com/ichain](http://gedik.com/ichain)

2020 – 2024 1Ç döneminde yeni yatırımlara toplam 206 Milyon TL kaynak ayrılmıştır.

\* Ichain devri 29.04.2024 itibarıyla gerçekleşmiştir.

1. Gedik Yatırım Kurumsal Profil
2. **Güncel Faaliyetler**
3. Önemli Finansal Sonuçlar
4. 2024 Hedefleri 1Ç Gerçekleşmesi
5. Önemli Finansal Sonuçlar (TMS 29 Hariç)
6. Ekler

# Stratejik Hamlelerimiz ile Sektörde Farklılaşmaya Devam Ediyoruz

## 1. Private Şube Sayımız 5'e Ulaştı

Sektörün ilk Private Şube yapılanması hızla büyümeye devam ediyor.\*



\* Ege Private 23 Mayıs 2024'te tescil edilerek faaliyete geçti.  
Akdeniz Private için SPK'ya yapılan başvuru 11 Haziran 2024'te onaylandı.

## 4. Sosyal Medyada Hızla Büyümeye Devam Ediyoruz

Youtube, Twitter, Instagram, LinkedIn ve Tiktok'ta artan içerik ve etkileşimlerimizle liderliğe doğru yürüyoruz.

BİZİ TAKİP EDİN



Toplam Takipçi Sayısı **433 bin+**

## 2. Yatırımcı Seminerleri Sürüyor

Yatırımcı seminerlerimiz ile sektöre katma değer sağlamayı sürdürüyoruz.

2023 – 2024 1Ç

Sakarya Çanakkale  
Kocaeli Karabük  
Kayseri İzmir  
İstanbul Gaziantep

**2.500+**  
Yatırımcı

## 5. 3 Yıl Üst Üste En İyi İşverenler Listesindeyiz

Listede yer alan tek yatırım kuruluşuyuz. 2023'te **Kadınlar için En İyi İşverenler Listesi'**ne girerek bir ilki daha başardık.



2021-2022 2023-2024 2023-2024 2023

## 3. Halka Arzlarda Hız Kazanıyoruz

2023 yılındaki Kayseri Şeker ve Dofer halka arzlarını takiben 2024'ün ilk talep toplamalı Bor Şeker halka arzını yaptık.

2023



2 halka arz  
2 milyar TL

4,9 milyon  
yatırımcı

2024 1Ç



1 halka arz  
1,85 milyar TL

2,59 milyon  
yatırımcı

## 6. Girişim Sermayesi Yatırımlarına Devam Ediyoruz

Inveo Ventures, hiVC, Fintech GSYF, BV Growth GSYF ve Türkiye'nin ilk Etki ve Sürdürülebilirlik Fonu'na toplam **95,4 milyon TL\*** yatırım yaptık.



\* 2021 – 2024 1Ç dönemini kapsamaktadır.

# Teknolojiyi Yatırımcılarla Buluşturuyoruz

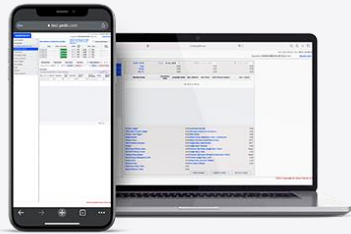
## Dijital Platformlarımızla Yatırımcıların Yanındayız



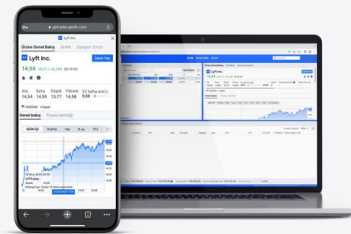
Hızlı Hesap



Matriks /  
Foreks / İdeal



Online Şube



UpTrader



MetaTrader

## Gedik Trader ile Yatırım Yapmayı Kolaylaştırıyoruz



## İş Birliklerimiz ile Yatırımcı Tabanımızı Genişletiyoruz



TEFAS Yatırım Fonları

devamı gelecek...

# Spora Yatırım Yapıyor, Ülkemize #BuHisseOrtakOl Diyoruz

Voleybol Milli Takımlarımızın Ana Sponsoruyuz



**3 yıllık sponsorluğumuzun ikinci yılında Filenin Sultanları**

- **2023 CEV Avrupa Şampiyonu**
- **2023 FIVB Milletler Ligi Şampiyonu**
- **Dünya Ülkeler Sıralamasında 1. oldu.**

Fenerbahçe Futbol A Takımı Resmi Sponsoruyuz



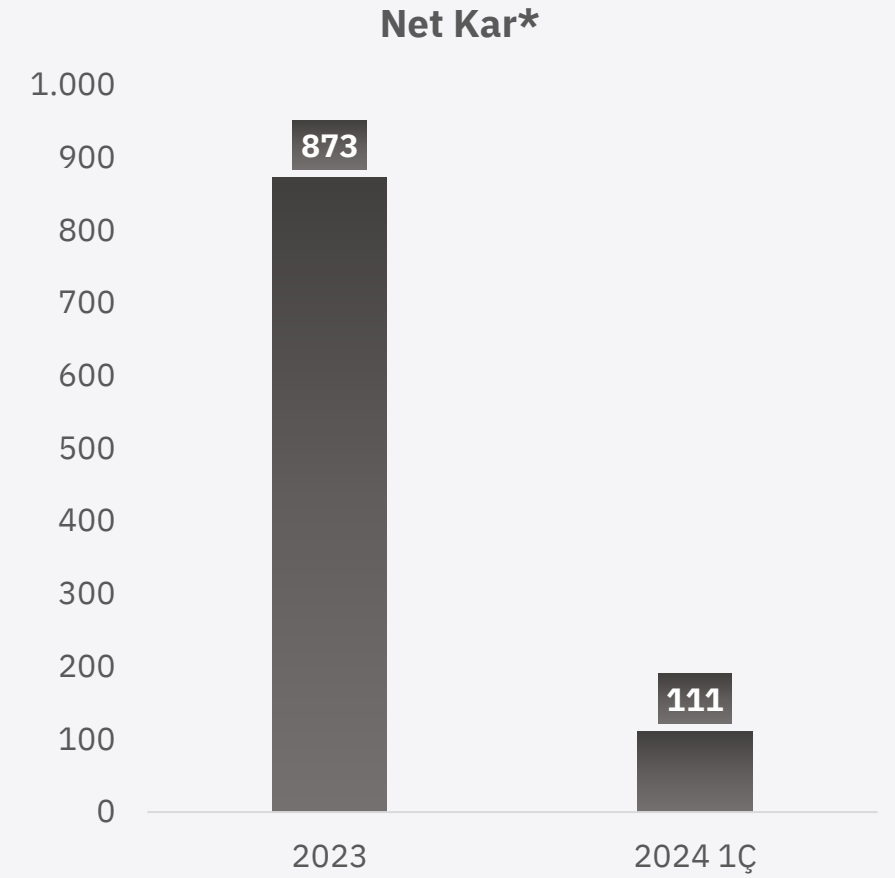
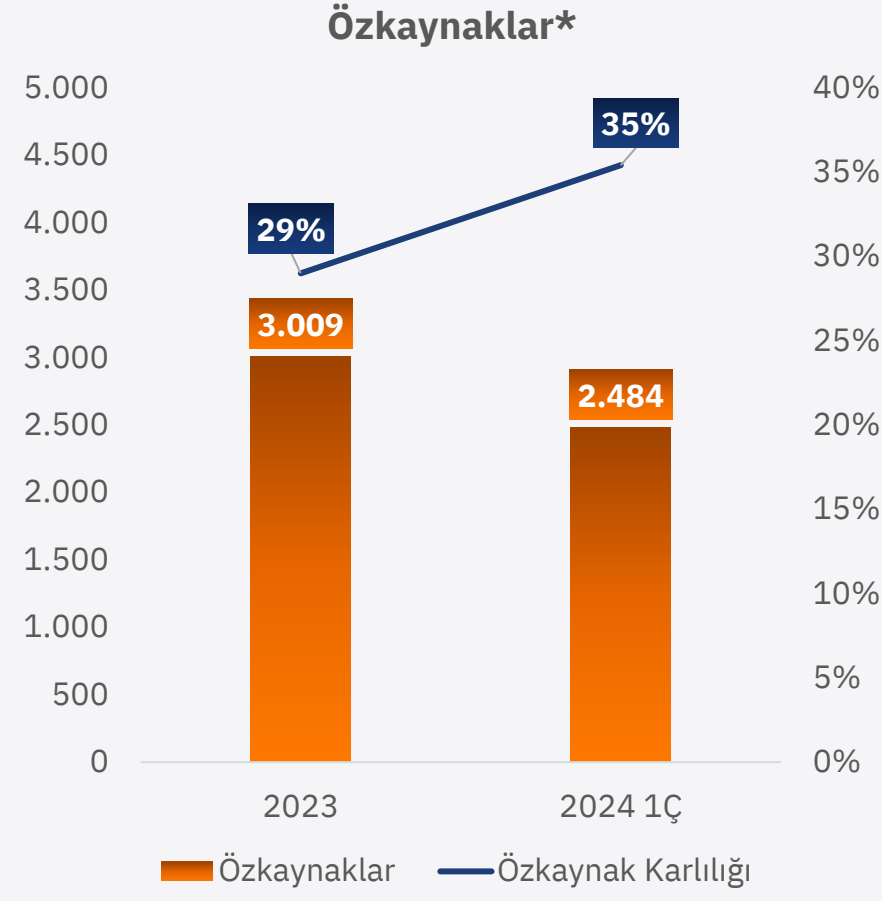
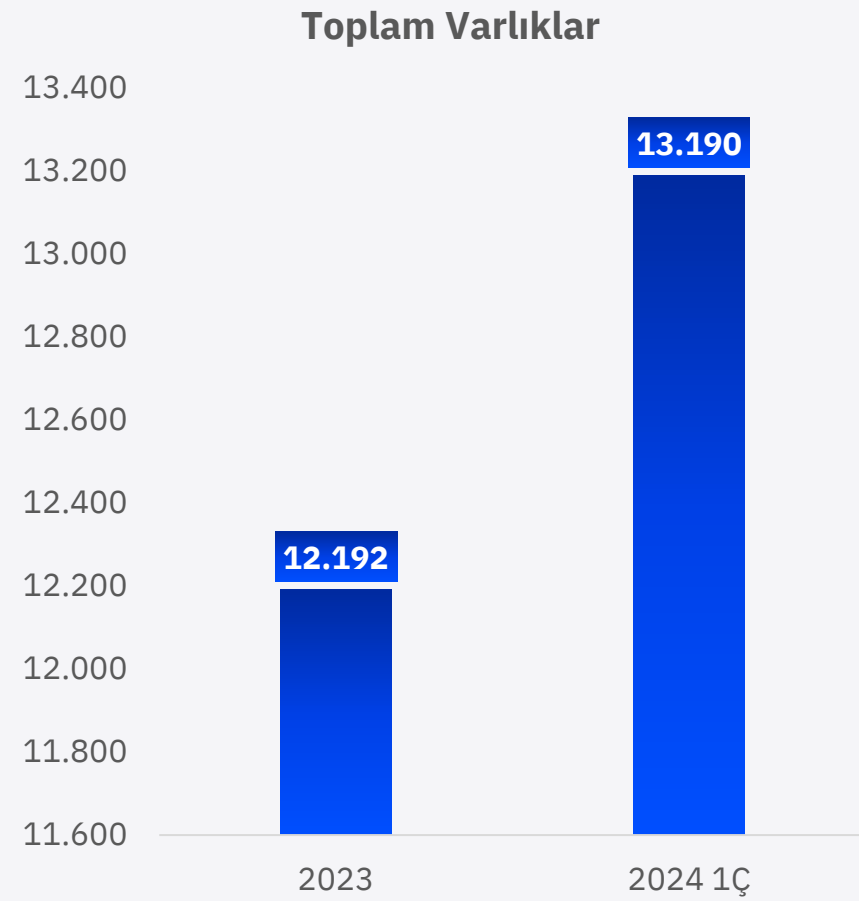
**2023-2024 futbol sezonunda Türkiye ve Avrupa'da Fenerbahçe Futbol A Takımı Konç Sponsoru olduk.**

*Gençler ve kadınlar başta olmak üzere geniş kitlelere yatırım ürünlerini ulaştırmayı hedefliyoruz.*

1. Gedik Yatırım Kurumsal Profil
2. Güncel Faaliyetler
- 3. Önemli Finansal Sonuçlar**
4. 2024 Hedefleri 1Ç Gerçekleşmesi
5. Önemli Finansal Sonuçlar (TMS 29 Hariç)
6. Ekler

# Temel Konsolide Finansal Göstergeler

Gedik Yatırım Konsolide (Milyon TL)	2023 1Ç	2024 1Ç	Değişim (%)
Toplam Varlıklar	10.464	13.190	26
Özkaynaklar*	2.289	2.484	9
Net Dönem Karı*	104	111	7



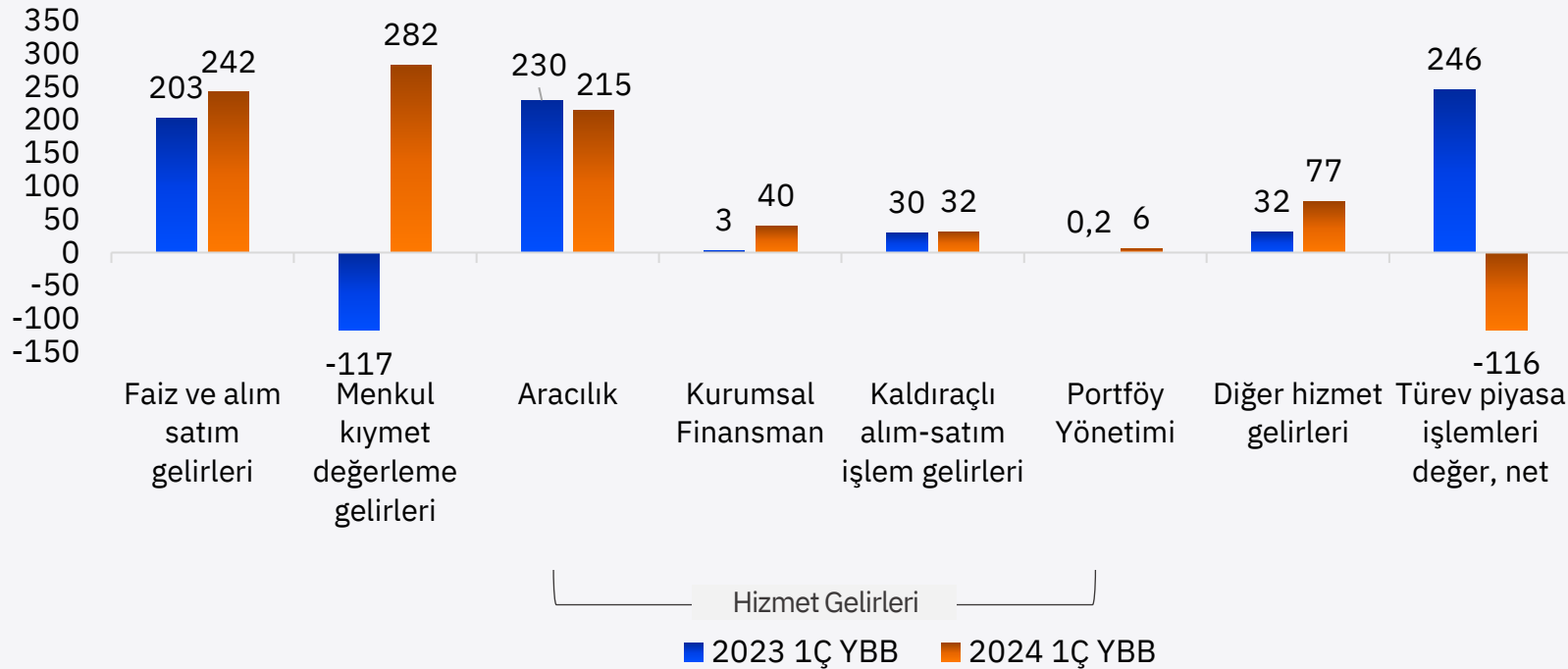
Not: KAP'ta açıklanan rapor baz alınmıştır, TMS 29 etkisi dahil edilmiş veridir.

\*Ana Ortaklığa ait verilerdir.  
Not: Son 4 çeyrek net kar toplamı / Ana ortaklığa ait özkaynak

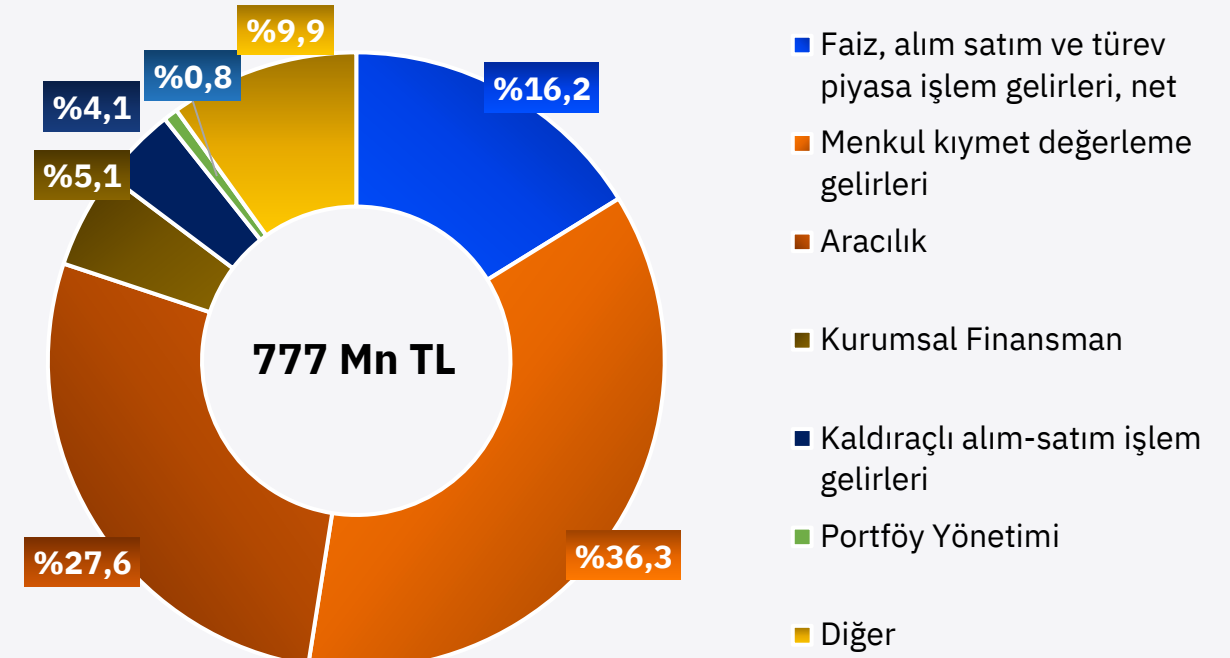
# Operasyonel Gelirlerin Kırılımı

Operasyonel Gelirler (Milyon TL)	2023 1Ç YBB	2024 1Ç YBB	Değişim (%)
Faiz ve Alım Satım Gelirleri	203	242	19
Menkul Kıymet Değerleme Gelirleri	(117)	282	AD
Hizmet Gelirleri	263	292	11
Türev Piyasa İşlemleri Değer Artışı	246	(116)	AD
Diğer Hizmet Gelirleri	32	77	142
<b>TOPLAM</b>	<b>626</b>	<b>777</b>	<b>24</b>

Operasyonel Gelirlerin Kırılımı



Operasyonel Gelirlerin Yüzdesele Kırılımı - 2024 1Ç YBB



Not: KAP'ta açıklanan rapor baz alınmıştır, TMS 29 etkisi dahil edilmiş veridir.

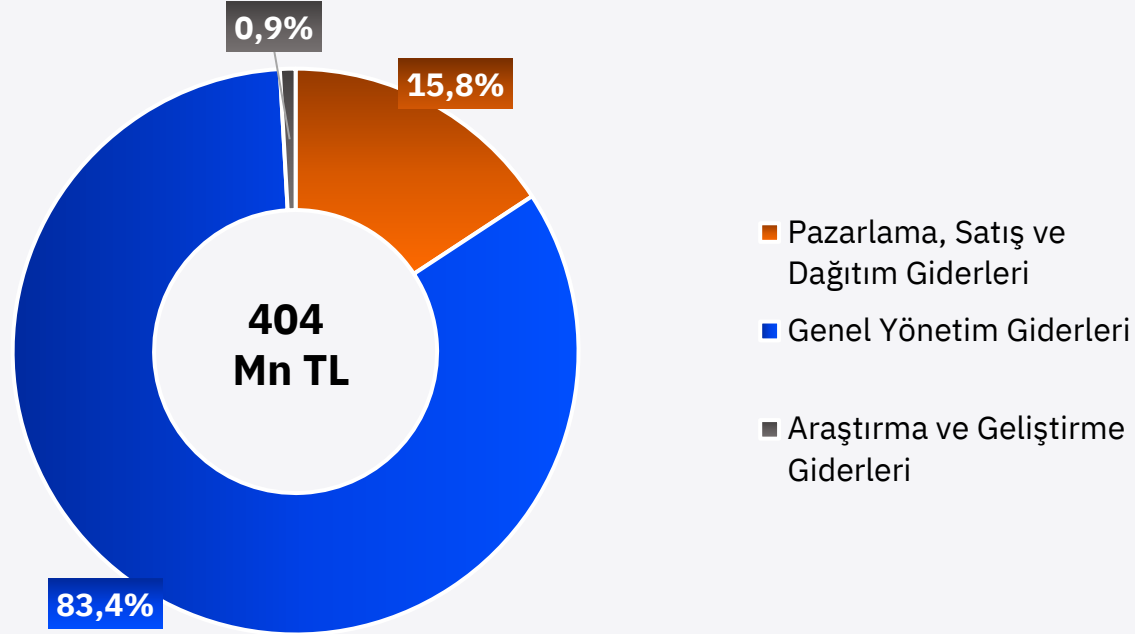
AD: Anlamalı Değil

# Operasyonel Giderler ve Esas Faaliyetlerden Diğer Gelir / Gider, Net Kırılımı

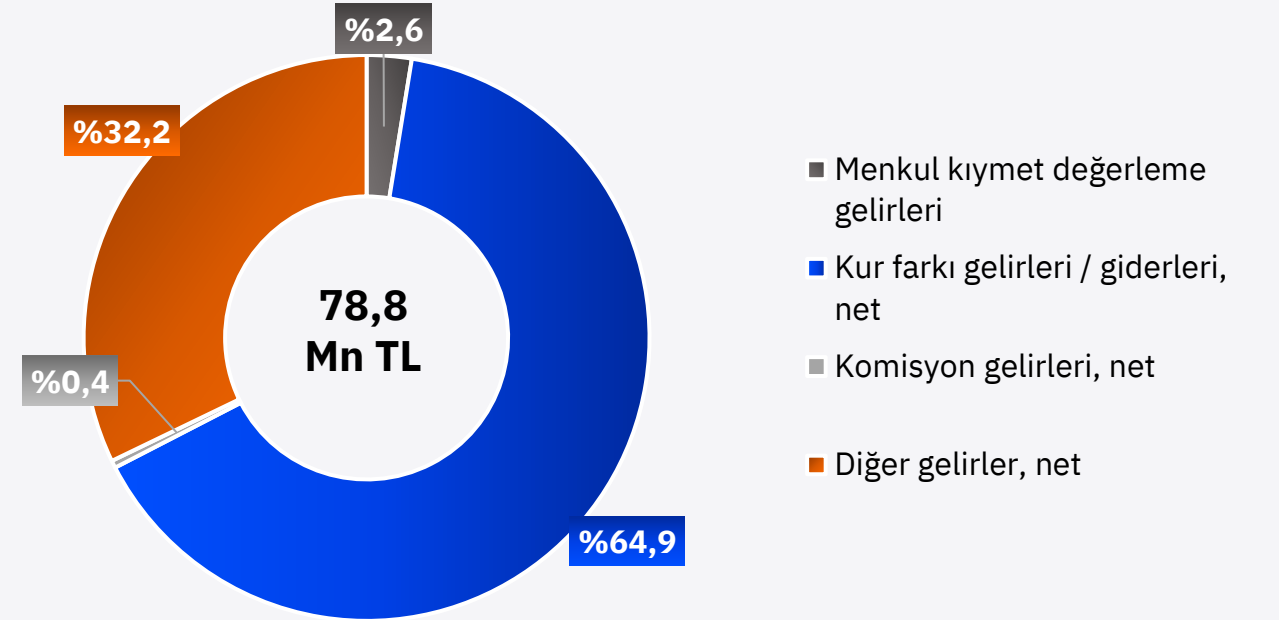
Operasyonel Giderler (Milyon TL)	2023 1Ç YBB	2024 1Ç YBB	Değişim (%)
Pazarlama, Satış ve Dağıtım Giderleri	33	64	90
Genel Yönetim Giderleri	359	337	(6)
Araştırma ve Geliştirme Giderleri	0	4	AD
<b>TOPLAM</b>	<b>392</b>	<b>404</b>	<b>3</b>

Esas Faaliyetlerden Diğer Gelir /Gider, Net (Milyon TL)	2023 1Ç YBB	2024 1Ç YBB	Değişim (%)
Menkul kıymet değerlendirme gelirleri	3,5	2	(43)
Kur farkı gelirleri/ (giderleri), net	14,5	51,1	253
Komisyon gelirleri, net	0,4	0,3	(12)
Diğer gelirler, net	27,5	25,4	(8)
<b>TOPLAM</b>	<b>45,9</b>	<b>78,8</b>	<b>72</b>

Operasyonel Giderlerin Yüzdesel Kırılımı - 2024 1Ç YBB



Esas Faaliyetlerden Diğer Gelir/Gider, Net - 2024 1Ç YBB

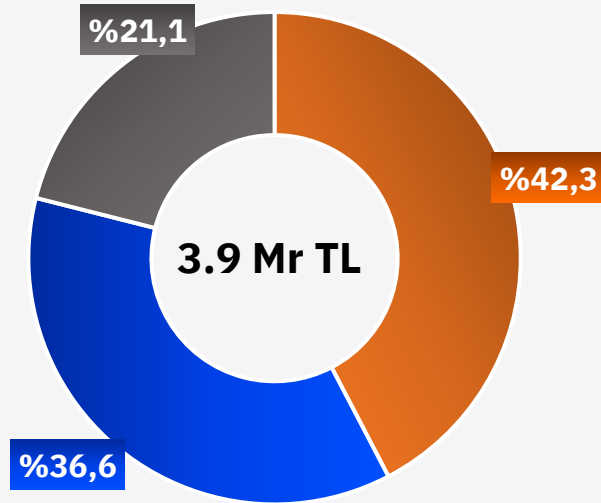


Not: KAP'ta açıklanan rapor baz alınmıştır, TMS 29 etkisi dahil edilmiş veridir.  
AD: Anlamli Değil

# Kısa Vadeli Borçlanmalar Kırılımı, Likidite ve Finansal Durum

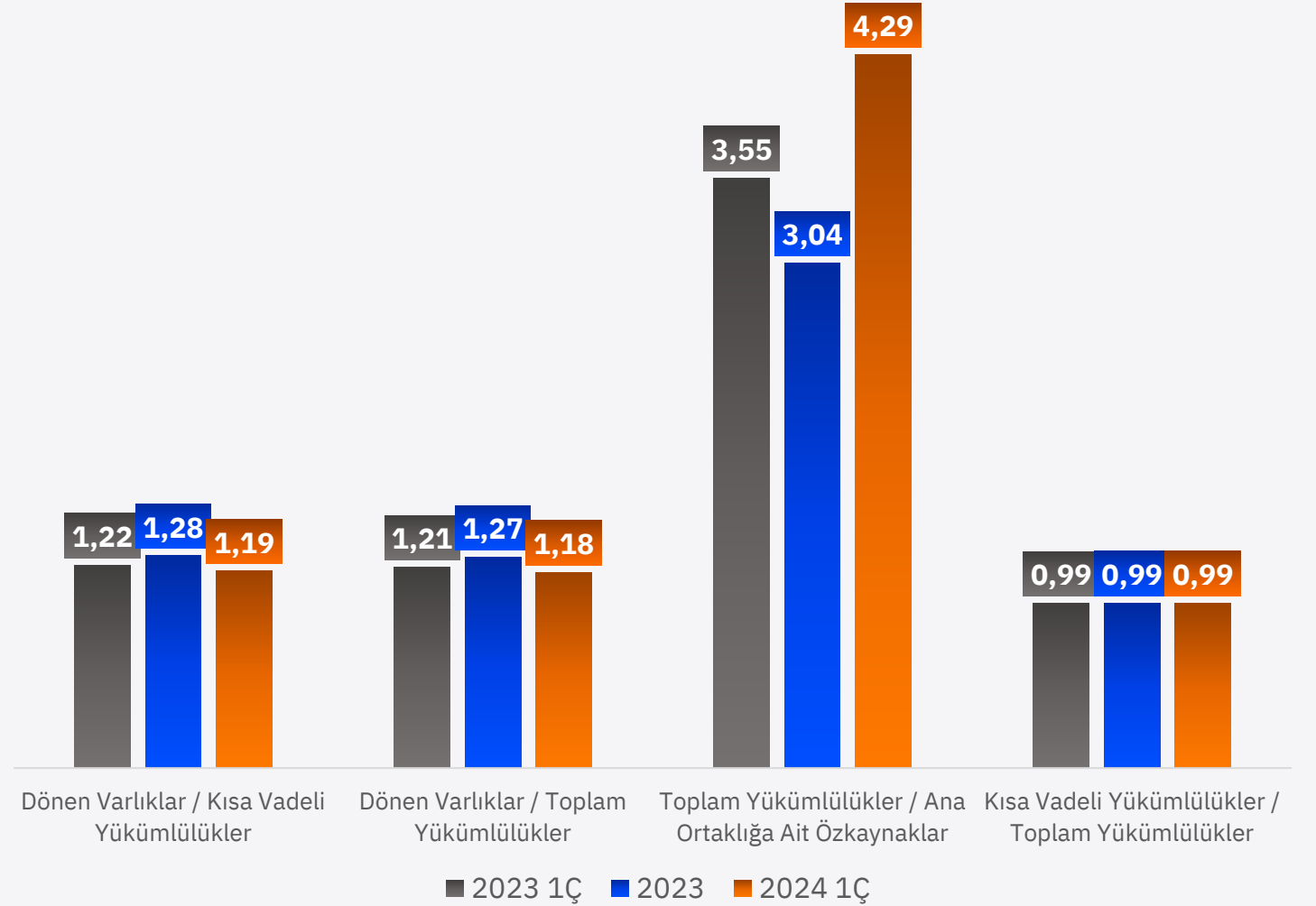
Kısa Vadeli Borçlanmalar (Milyon TL)	2023 1Ç	2024 1Ç	Değişim (%)
Takasbank Para Piyasasına Borçlar	1.869	1.664	8
İhraç Edilen Bonolar	1.051	1.438	6
Banka Kredileri	228	828	230
<b>TOPLAM</b>	<b>3.147</b>	<b>3.930</b>	<b>25</b>

Kısa Vadeli Borçlanmaların Yüzdesele Kırılımı - 2024 1Ç



■ Takasbank Para Piyasasına Borçlar ■ İhraç Edilen Bonolar ■ Banka Kredileri

Likidite ve Finansal Durum



\* KAP'ta açıklanan rapor baz alınmıştır, TMS 29 etkisi dahil edilmiş veridir.

# GEDİK Hisse Performansı

	01.01.2023 - 31.12.2023 Değişim Oranı	01.01.2023 - 11.06.2024 Değişim Oranı	01.01.2024 - 11.06.2024 Değişim Oranı
<b>GEDİK</b>	%97	%110	%7
<b>USD/TL</b>	%57	%73	%9
<b>BIST 100 Endeksi</b>	%32	%78	%32
<b>BIST Aracı Kurumlar Endeksi</b>	%67	%76	%6



## GEDİK

- 2024 başından bu yana USD/TL %9 artarken GEDİK %7 değer kazanmıştır.

1. Gedik Yatırım Holding Kurumsal Profil
2. Güncel Faaliyetler
3. Önemli Finansal Sonuçlar
- 4. 2024 Hedefleri 1Ç Gerçekleşmesi**
5. Önemli Finansal Sonuçlar (TMS 29 Hariç)
6. Ekler

# 2024'te Gedik Yatırım'da Neler Olacak?

İŞ GÜCÜNDE BÜYÜME	AKLA GELEN İLK MARKA	TEKNOLOJİ	MARBAŞ HALKA ARZI	TEKNOLOJİ GİRİŞİMCİLİĞİ	KRİPTO VARLIK ALANINA GİRİŞ
<ul style="list-style-type: none"><li>Çalışan Sayısı Artışı</li><li>Private Şube Sayısı Artışı</li><li>Yeni Mezun Programları</li><li>Nitelikli ve Lisanslı Çalışan Sayısında Artış</li></ul>	<ul style="list-style-type: none"><li>Sponsorluklara Bağlı Yüksek Etkileşim<ul style="list-style-type: none"><li>Voleybol Milli Takımlar</li><li>Fenerbahçe Futbol A Takımı</li></ul></li><li>Geleneksel ve Dijital Mecralarda Planlı İletişim</li><li>İşveren Markası İletişimi</li></ul>	<ul style="list-style-type: none"><li>Yapay Zeka (AI) Uygulamaları</li><li>Mobil Uygulamalarda Fonksiyon ve Deneyim Bazlı Yenilikler</li><li>Siber Güvenlik Yatırımları</li></ul>	<ul style="list-style-type: none"><li>Marbaş Halka Arz Başvurusu SPK Onayında</li><li>2024 Yılında Halka Arz Planlanıyor</li></ul> 	<ul style="list-style-type: none"><li>Teknoloji Girişimciliği Alanında Yatırımlar Inveo Ventures Çatısı Altında Toplanıyor</li><li>Gedik Yatırım'ın GSYF Yatırımları Inveo Ventures'a Devredilecek</li></ul> 	<ul style="list-style-type: none"><li>Ichain Yatırım Holding Inveo Yatırım Holding'den Devir Alınıyor</li><li>Kripto Varlık Alanında Şirketlere Yatırım Planlanacak</li></ul> 
<b>Gedik Yatırım</b>			<b>İştirakler</b>		

# 2024 1Ç'de Gedik Yatırım'da Neler Oldu?

## Gedik Yatırım

### İŞ GÜCÜNDE BÜYÜME

- ✓ Konsolide çalışan sayısı 2024 1. çeyrekte %8 arttı.
- ✓ Konsolide şube ve irtibat bürosu sayısı toplamda 6 adet artarak 63'e ulaştı.
- ✓ Başkent Private ile birlikte **Private Şube** yapılanmamız 5'e ulaştı.

### AKLA GELEN İLK MARKA

- ✓ 2024 1Ç Gaziantep Yatırımcı Semineri ile başladı, 2Ç İstanbul Yatırımcı Semineri ile devam etti.
- ✓ Ekonomi kanallarında 850'den fazla yayına konuk olundu.

### TEKNOLOJİ

- ✓ Eş zamanlı olarak birçok projenin çalışmaları devam ediyor.

## İştirakler

### MARBAŞ HALKA ARZI

- ✓ **Marbaş halka arz** başvurusu SPK onayına sunuldu, 2024 yılında halka arz olması planlanıyor.

### TEKNOLOJİ GİRİŞİMCİLİĞİ

- ✓ Teknoloji yatırımlarının konsolidasyon merkezi haline gelen **Inveo Ventures**; yeni yatırım olarak **Retter.io**'i, Sadeleşme Planı kapsamında ise Hiboost ve BV Teknoloji'yi bünyesine dahil etti.

### KRİPTO VARLIK ALANINA GİRİŞ

- ✓ Kripto varlık alanında varlığımızı artırabilmek için **Ichain Yatırım Holding** devralındı.

1. Gedik Yatırım Holding Kurumsal Profil

2. Güncel Faaliyetler

3. Önemli Finansal Sonuçlar

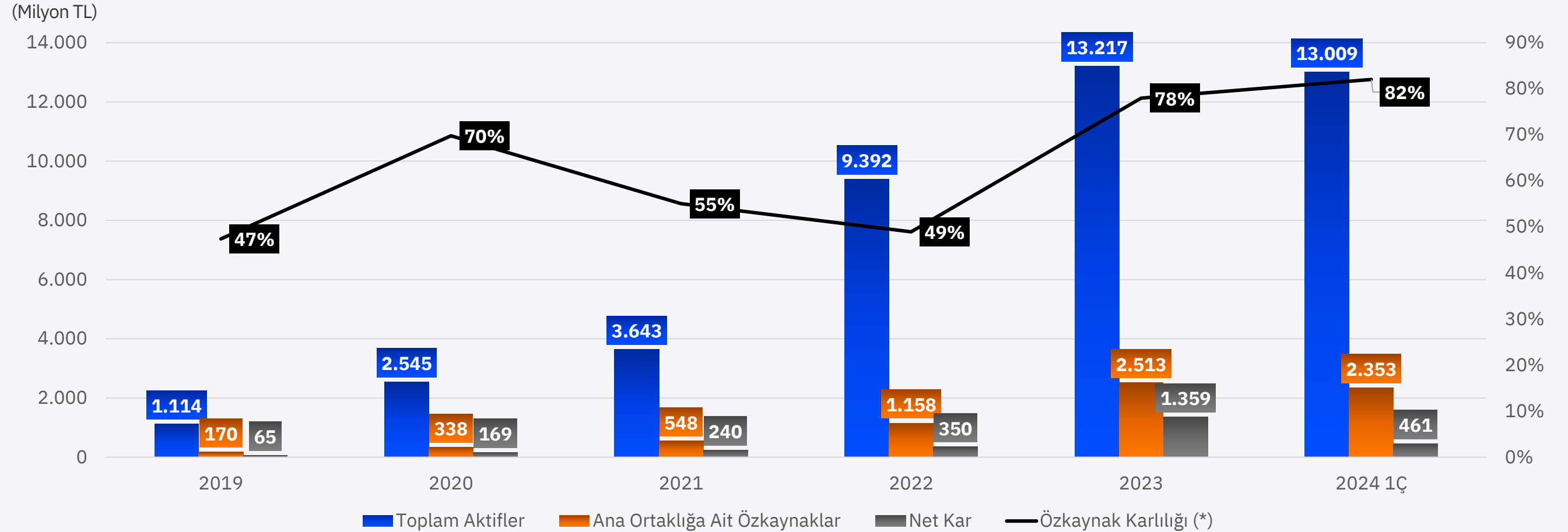
4. 2024 Hedefleri 1Ç Gerçekleşmesi

5. **Önemli Finansal Sonuçlar (TMS 29 Hariç)**

6. Ekler

# Temel Konsolide Finansal Göstergeler (TMS 29 Hariç)

Gedik Yatırım Konsolide (Milyon TL)	2023 1Ç	2024 1Ç	Değişim (%)
Toplam Varlıklar	6.176	13.009	111
Ana Ortaklığa Ait Özkaynaklar	1.329	2.353	77
Net Dönem Karı	193	461	138



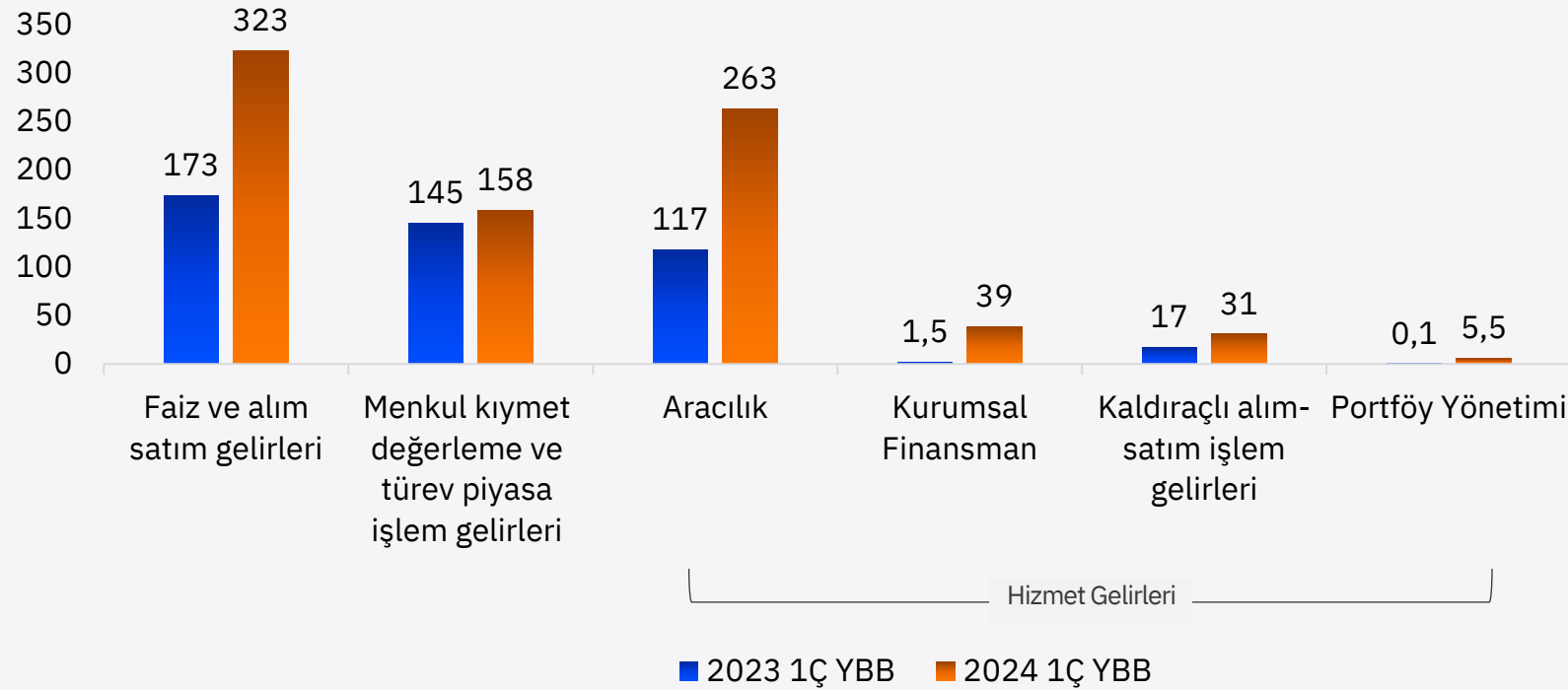
Not: Tablodaki veriler enflasyon muhasebesi düzeltmesi yapılmamış veriler olup, 2023 yılı verileri bağımsız denetimden geçmemiştir.

\*Son 4 çeyrek net kar toplamı / Son 5 çeyrek ana ortaklığa ait özkaynak ortalaması.

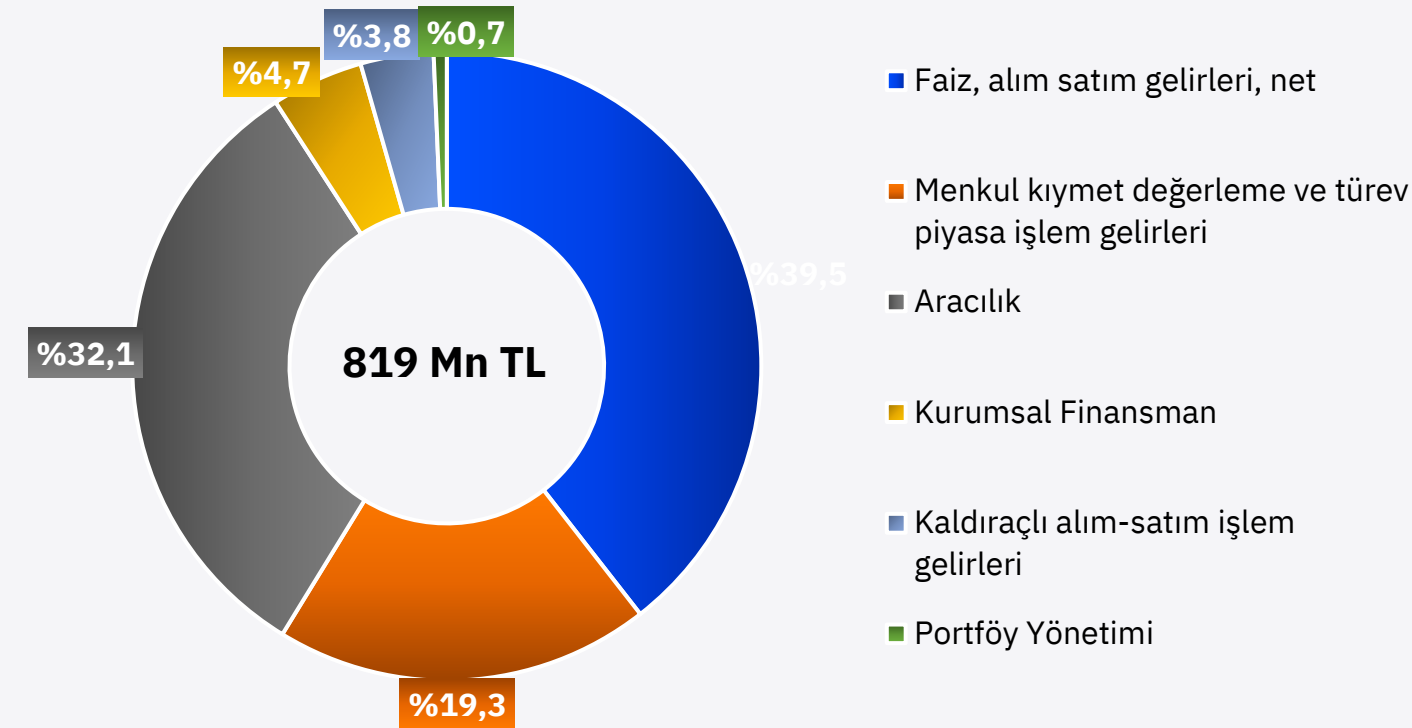
# Operasyonel Gelirlerin Kırılımı (TMS 29 Hariç)

Operasyonel Gelirler (Milyon TL)	2023 1Ç	2024 1Ç	Değişim (%)
Faiz ve Alım Satım Gelirleri	173	323	86
Hizmet Gelirleri	137	338	147
Menkul Kıymet Değerleme ve Türev Piyasa İşlemleri Değer Artışı Gelirleri	145	158	9
<b>TOPLAM</b>	<b>455</b>	<b>819</b>	<b>80</b>

Operasyonel Gelirlerin Kırılımı



Operasyonel Gelirlerin Yüzdese Kırılımı - 2024 1Ç



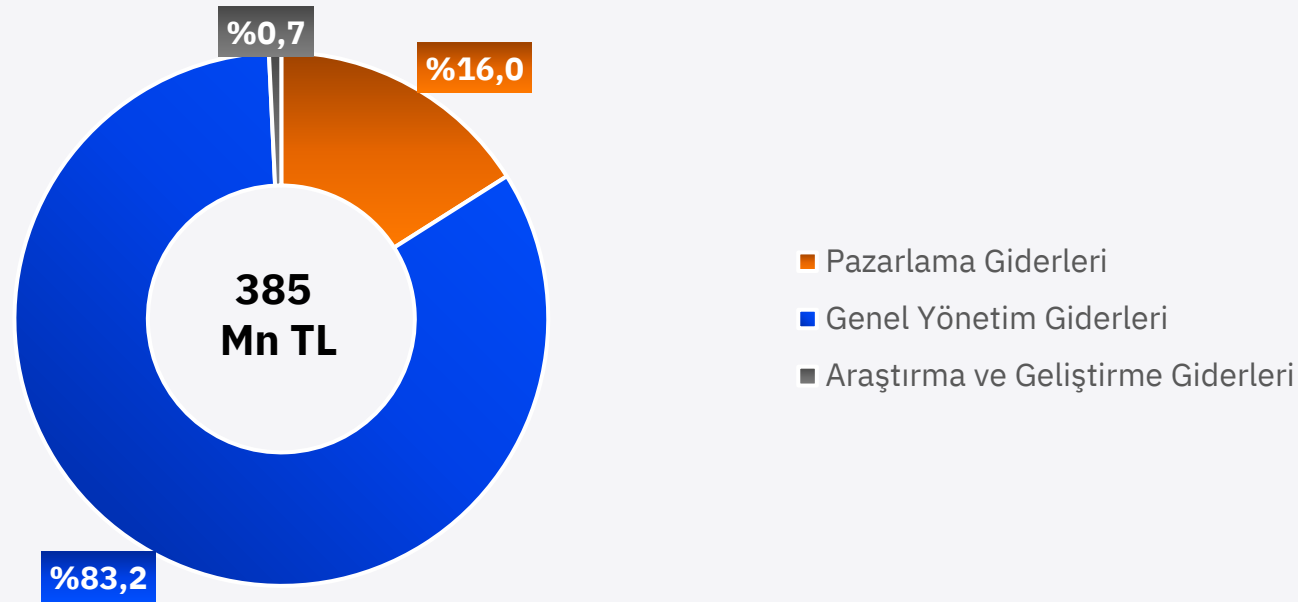
Not: Tablodaki veriler enflasyon muhasebesi düzeltmesi yapılmamış veriler olup, 2023 yılı verileri bağımsız denetimden geçmemiştir.

# Operasyonel Giderler ve Esas Faaliyetlerden Diğer Gelir / Gider, Net Kırılımı (TMS 29 Hariç)

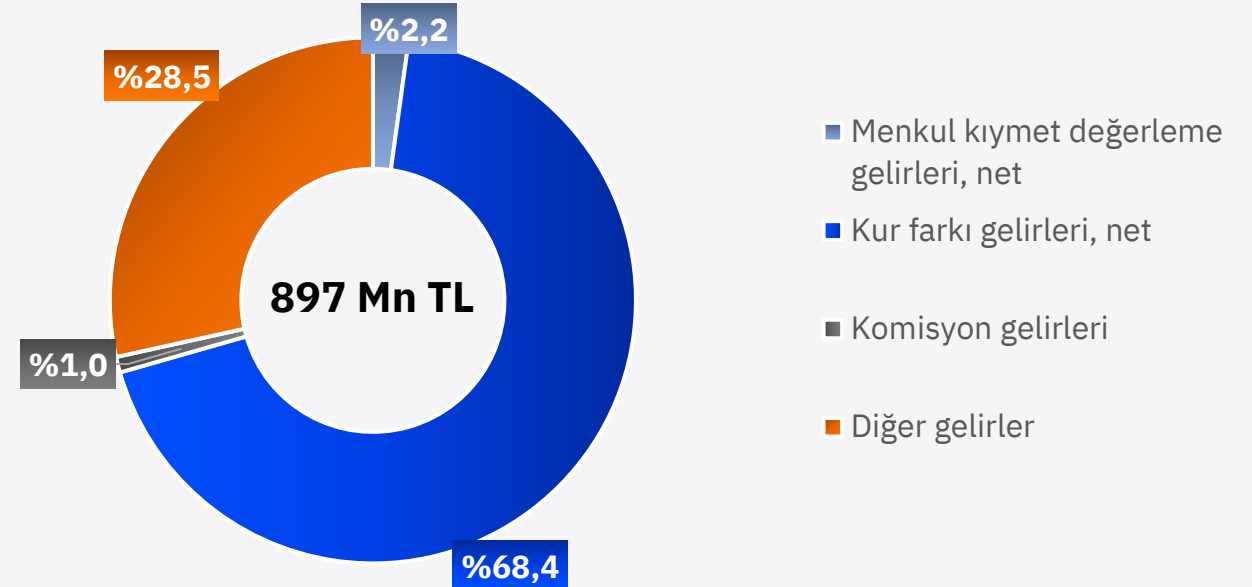
Operasyonel Giderler (Milyon TL)	2023 1Ç	2024 1Ç	Değişim (%)
Pazarlama, Satış ve Dağıtım Giderleri	19	62	218
Genel Yönetim Giderleri	202	320	58
Araştırma ve Geliştirme Giderleri	0	3	AD
<b>TOPLAM</b>	<b>222</b>	<b>385</b>	<b>74</b>

Esas Faaliyetlerden Diğer Gelir /Gider, Net (Milyon TL)	2023 1Ç	2024 1Ç	Değişim (%)
Menkul kıymet değerlendirme gelirleri, net	(66)	2	AD
Kur farkı gelirleri/ (giderleri), net	25	50	97
Komisyon gelirleri	5,3	0,7	(87)
Diğer gelirler, net	25	21	(17)
<b>TOPLAM</b>	<b>(10)</b>	<b>73</b>	<b>AD</b>

Operasyonel Giderlerin Yüzdesel Kırılımı - 2024 1Ç



Esas Faaliyetlerden Diğer Gelir/Gider, Net Yüzdesel Kırılımı - 2024 1Ç

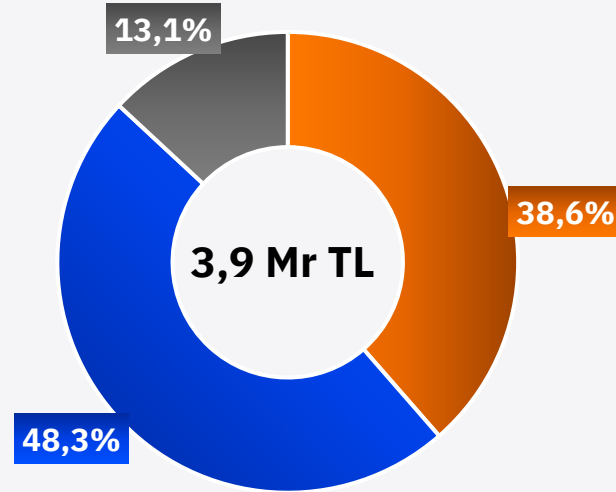


Not: Tablodaki veriler enflasyon muhasebesi düzeltmesi yapılmamış veriler olup, 2023 yılı verileri bağımsız denetimden geçmemiştir.  
AD: Anlamalı değil

# Kısa Vadeli Borçlanmalar Kırılımı, Likidite ve Finansal Durum (TMS 29 Hariç)

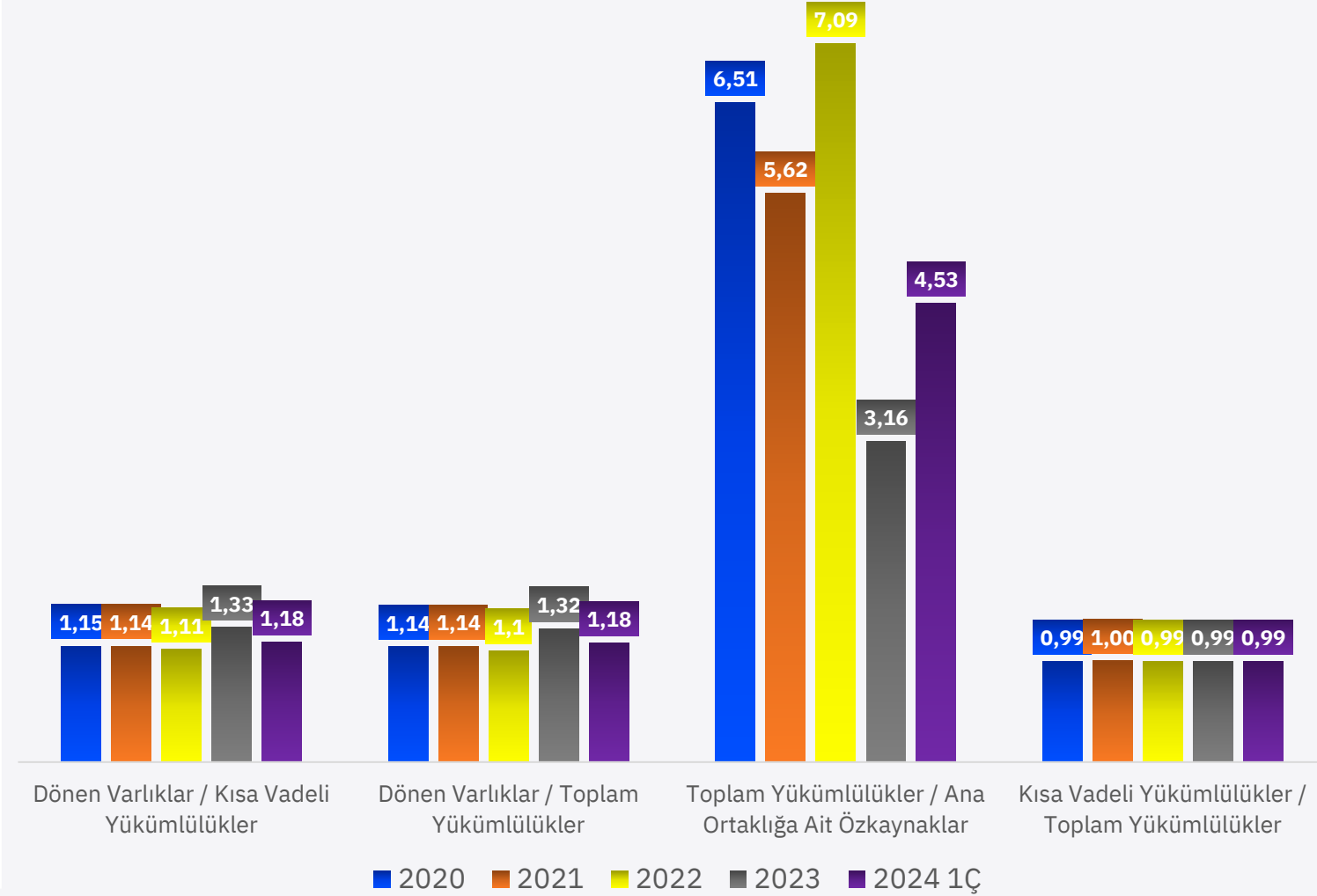
Kısa Vadeli Borçlanmalar (Milyon TL)	2023 1Ç	2024 1Ç	Değişim (%)
Takasbank Para Piyasasına Borçlar	1.000	1.516	52
İhraç Edilen Bonolar	703	1.899	170
Banka Kredileri	174	514	196
<b>TOPLAM</b>	<b>1.877</b>	<b>3.929</b>	<b>109</b>

Kısa Vadeli Borçlanmaların Yüzdesel Kırılımı - 2024 1Ç



■ Takasbank Para Piyasasına Borçlar ■ İhraç Edilen Bonolar ■ Banka Kredileri

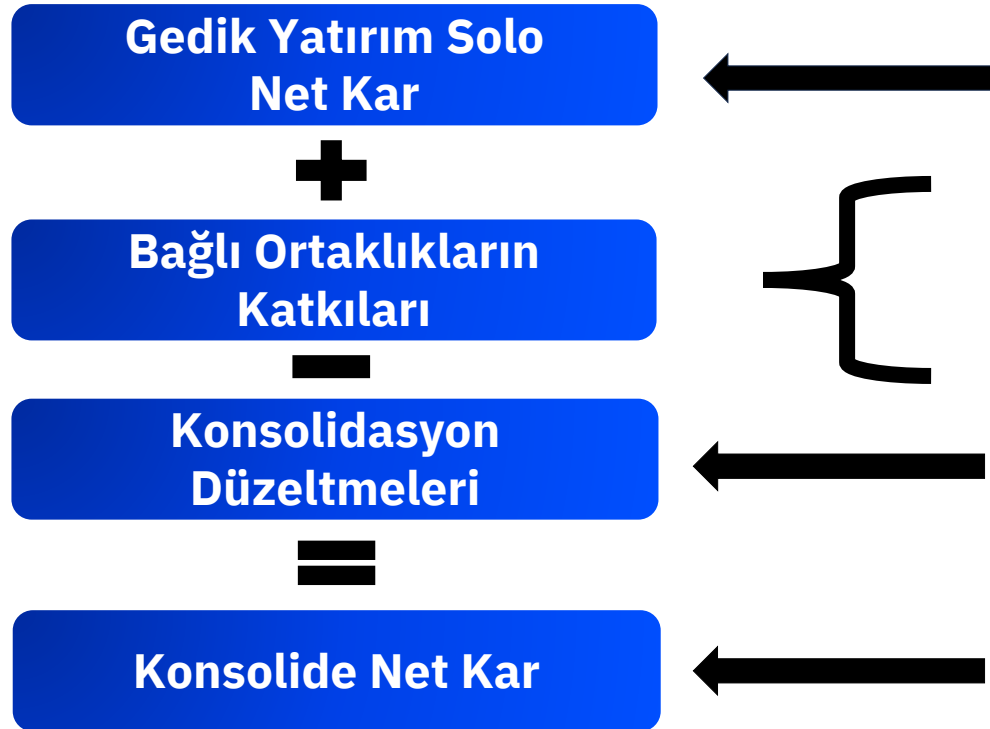
Likidite ve Finansal Durum



Not: Tablodaki veriler enflasyon muhasebesi düzeltmesi yapılmamış veriler olup, 2023 yılı verileri bağımsız denetimden geçmemiştir.

1. Gedik Yatırım Holding Kurumsal Profil
2. Güncel Faaliyetler
3. Önemli Finansal Sonuçlar
4. 2024 Hedefleri 1Ç Gerçekleşmesi
5. Önemli Finansal Sonuçlar (TMS 29 Hariç)
6. **Ekler**

# Konsolidasyon



Milyon TL	2023 1Ç	2024 1Ç	Değişim (%)
Gedik Yatırım Solo	117	99	15
Bağı Ortaklıklar	9	14	56
Konsolidasyon Düzeltmeleri	(28)	(2)	(93)
<b>Konsolide Net Kar</b>	<b>104</b>	<b>111</b>	<b>5</b>

Konsolide Net Kar= [Gedik Yatırım Solo Net Kar + Bağı Ortaklıkların Katkıları] – Konsolidasyon Düzeltmeleri

# TMS 29 Finansal Tablo Etkileri

Milyon TL	2023 1Ç	2024 1Ç	
Kısa Vadeli Peşin Ödenmiş Giderler	-	2	
Kullanım Hakkı Varlıkları	23	10	
Maddi ve Maddi Olmayan Duran Varlıklar	86	37	
Ödenmiş Sermaye	(67)	(95)	
Paylara İlişkin Primler	(34)	(30)	
Ertelenmiş Vergi	(20)	(7)	
Uzun Vadeli Finansal Yatırımlar	8	21	
Geçmiş Yıllar Karları	(116)	(273)	<b>(207 Milyon TL)</b>
Kardan Ayrılan Kısıtlanmış Yedekler	(6)	(10)	
Tanımlanmış Fayda Planları Yeniden Ölçüm Kayıpları	0,21	0,27	
Gelir Tablosu Kalemlerinin Endeksleme Etkisi	(6)	(19)	
Cari Dönem Düzeltme Katsayısı Endekslenme Etkisi	(76)	-	<b>(364 Milyon TL)</b>
<b>TOPLAM</b>	<b>(207)</b>	<b>(364)</b>	

**TOPLAM  
TMS29 ETKİSİ**

**2023 1Ç**

**2024 1Ç**

# Özkaynak Hareketleri Tablosu

Milyon TL	2023 1Ç	2024 1Ç	Değişim (%)
<b>Dönem başı özkaynaklar</b>	<b>2.223</b>	<b>3.009</b>	<b>35</b>
Geri alınan paylar	(130)	(159)	22
Ana ortaklığa ait net dönem karı	104	111	7
Kontrol gücü olmayan paylardaki değişimler	44	36	(18)
Diğer değişimler	2.315	2.497	8
<b>Dönem Sonu Özkaynaklar</b>	<b>2.289</b>	<b>2.484</b>	<b>9</b>

# Gedik Yatırım - IFRS Finansal Tablolar Özet

## Bilanço

Milyon TL	2023	2024 1Ç	Fark %
<b>Dönen Varlıklar</b>	<b>11.596</b>	<b>12.553</b>	<b>8</b>
Nakit ve Nakit Benzerleri	1.544	3.638	136
Finansal Yatırımlar	2.101	1.602	(24)
Ticari Alacaklar	7.280	6.301	(13)
<b>Duran Varlıklar</b>	<b>596</b>	<b>637</b>	<b>7</b>
Finansal Yatırımlar	191	217	14
Özkaynak Yön. Değ. Yatırımlar	134	111	(17)
<b>Toplam Varlıklar</b>	<b>12.192</b>	<b>13.190</b>	<b>8</b>
<b>Kısa Vadeli Yükümlülükler</b>	<b>9.080</b>	<b>10.589</b>	<b>17</b>
Kısa Vadeli Borçlanmalar	2.881	3.957	37
Ticari Borçlar	5.919	6.222	5
<b>Uzun Vadeli Yükümlülükler</b>	<b>64</b>	<b>80</b>	<b>27</b>
Uzun Vadeli Borçlanmalar	28	33	16
Uzun Vadeli Karşılıklar	35	41	17
<b>Özkaynaklar *</b>	<b>3.049</b>	<b>2.521</b>	<b>(17)</b>
Ödenmiş Sermaye	505	505	0
Sermaye Düzeltme Farkları	1.598	1.598	0
Net Dönem Karı (Zararı)**	873	111	(87)
<b>Toplam Kaynaklar</b>	<b>12.192</b>	<b>13.190</b>	<b>8</b>

## Gelir Tablosu

Milyon TL	2023 1Ç	2024 1Ç	Fark %
Hasılat	33.728	21.586	(36)
Satışların Maliyeti	(33.102)	(20.809)	(37)
<b>Brüt Kar (Zar)</b>	<b>626</b>	<b>777</b>	<b>24</b>
Genel Yönetim Giderleri	(359)	(337)	(6)
Pazarlama Giderleri	(33,5)	(63,7)	90
Araştırma ve Geliştirme Giderleri	0	(3,6)	AD
Esas Faaliyetlerden Diğer Gelirler	52	176	235
Esas Faaliyetlerden Diğer Giderler	(7)	(97)	1.387
<b>Esas Faaliyet Karı (Zararı)</b>	<b>279</b>	<b>452</b>	<b>62</b>
Finansman Gelirleri	77	157	103
Finansman Giderleri	(12)	(15)	25
Net parasal pozisyon kazançları / (kayıpları)	(207)	(364)	75
<b>Vergi Öncesi Kar (Zarar)</b>	<b>107</b>	<b>208</b>	<b>94</b>
<b>Dönem Net Karı (Zararı)**</b>	<b>104</b>	<b>111</b>	<b>7</b>

AD: Anlamli Değil

\*Ana ortaklığa ait ve kontrol gücü olmayan paylara ilişkin tutarların toplam değeridir.

\*\* Ana ortaklığa ait verilerdir.

# Gedik Yatırım - IFRS Finansal Tablolar Özet (TMS 29 Hariç)

## Bilanço

Milyon TL	2023	2024 1Ç	Fark %
<b>Dönen Varlıklar</b>	<b>10.073</b>	<b>12.515</b>	<b>24</b>
Nakit ve Nakit Benzerleri	1.342	3.672	174
Finansal Yatırımlar	1.826	1.601	(12)
Ticari Alacaklar	6.328	6.232	(2)
<b>Duran Varlıklar</b>	<b>398</b>	<b>494</b>	<b>24</b>
Finansal Yatırımlar	157	207	31
Özkaynak Yön. Değ. Yatırımlar	104	93	(11)
<b>Toplam Varlıklar</b>	<b>10.471</b>	<b>13.009</b>	<b>24</b>
<b>Kısa Vadeli Yükümlülükler</b>	<b>7.893</b>	<b>10.575</b>	<b>34</b>
Kısa Vadeli Borçlanmalar	2.504	3.956	58
Ticari Borçlar	5.145	6.209	21
<b>Uzun Vadeli Yükümlülükler</b>	<b>55</b>	<b>74</b>	<b>34</b>
Uzun Vadeli Borçlanmalar	25	33	33
Uzun Vadeli Karşılıklar	30	41	35
<b>Özkaynaklar *</b>	<b>2.513</b>	<b>2.353</b>	<b>(6)</b>
Ödenmiş Sermaye	505	505	0
Net Dönem Karı	1.359	461	(66)
<b>Toplam Kaynaklar</b>	<b>10.471</b>	<b>13.009</b>	<b>24</b>

## Gelir Tablosu

Milyon TL	2023 1Ç	2024 1Ç	Fark %
Hasılat	19.642	21.008	7
Satışların Maliyeti	(19.187)	(20.189)	5
<b>Brüt Kar</b>	<b>455</b>	<b>819</b>	<b>80</b>
Genel Yönetim Giderleri	(202)	(320)	58
Pazarlama Giderleri	(19)	(62)	218
Araştırma ve Geliştirme Giderleri	0	(3)	AD
Esas Faaliyetlerden Diğer Gelirler	657	169	(74)
Esas Faaliyetlerden Diğer Giderler	(667)	(96)	(86)
<b>Esas Faaliyet Karı</b>	<b>223</b>	<b>507</b>	<b>127</b>
Finansman Gelirleri	50	152	202
Finansman Giderleri	(70)	(82)	17
<b>Vergi Öncesi Kar</b>	<b>197</b>	<b>566</b>	<b>187</b>
<b>Dönem Net Karı</b>	<b>193</b>	<b>461</b>	<b>138</b>

\* Ana ortaklığa ait ve kontrol gücü olmayan paylara ilişkin tutarların toplam değeridir.

# Bir Bakışta Inveo Yatırım Holding (2024 1Ç)

## Ortaklık Yapısı

Erhan Topaç  
**% 81,02**



Geri Alınan Paylar  
**% 1,68**

Halka Açık Kısım  
**% 17,3**

Sermaye **240 MN TL**  
Kayıtlı Sermaye Tavanı **1.000 MN TL**

## Ana Faaliyet Alanları

**SERMAYE  
PİYASALARI**

Gedik Yatırım  
INVEO PORTFÖY  
FINVEO MONTENEGRO  
FINVEO MAURITIUS

**10**

Doğrudan  
Yatırım

**BANKACILIK**

**misyon.**

**88**

Dolaylı  
Yatırım

**GİRİŞİM  
SERMAYESİ**

INVEO  
VENTURES

**98**

Ekosistem Şirket  
Sayısı

**STRATEJİK  
YATIRIMLAR**

Ichain\*

ALBILA  
Araç Kiralama  
INVEO  
Araç Kiralama

## Önemli Finansal Göstergeler

**6,79**  
MRTL

**%6** ↑

U.V. Finansal Yatırımlar  
(Toplam)

**7,45**  
MRTL

**%13** ↑

Aktif Büyüklüğü

**6,21**  
MRTL

**%32** ↑

Özkaynaklar

**1,04**  
MRTL

**%21** ↓

Net Dönem Zararı

**10,11**  
MRTL

**%77** ↑

Piyasa Değeri

Not: Değişim Oranları 2023 1Ç – 2024 1Ç Periyodu İçin Yıllık Hesaplanmıştır.  
\* Ichain Yatırım Holding Gedik Yatırım'a 29.04.2024 itibarıyla devredilmiştir.

# Teşekkürler

**Gedik Yatırım**

## Yatırımcı İlişkileri İletişim

Melek Melis Taşkanal Işık  
Yatırımcı İlişkileri Yöneticisi

Diğdem Erdoğan  
Yatırımcı İlişkileri Yöneticisi

Hakan Duran  
Yatırımcı İlişkileri Uzman Yardımcısı

+90 216 453 0032  
gedikyatirimciiliskileri@gedik.com

### Rapor Bağlantıları (Linkleri)

[Faaliyet Raporları](#)

[Finansal Tablolar](#)

[Gedik Yatırım Yatırımcı İlişkileri İnternet Sitesi](#)