

GEDİK YATIRIM

MENKUL DEĞERLER A.Ş.

29.yıl

SERMAYE PİYASASI KURULU'NUN

II-14.1 SAYILI SERMAYE PİYASASINDA FİNANSAL RAPORLAMAYA İLİŞKİN TEBLİĞİNE
İSTİNADEN HAZIRLANMIŞ

YÖNETİM KURULU FAALİYET RAPORU

01.01.2020-30.09.2020

İçindekiler

1. Genel Değerlendirme	3-4
2. Yönetim Kurulu ve Üst Yönetim	4-5
3. Sermaye ve Ortaklık Yapısı	5
4. Bağlı Ortaklıklar ve İştirakler	5
5. Kısaca Gedik Yatırım	5-6-7
6. Vizyon, Misyon	7
7. Özet Bilanço ve Gelir Tablosu	7-8
8. Sermaye Piyasaları	8-9
8.1. Pay Piyasası	8
8.2. Vadeli İşlemler ve Opsiyon Piyasası	9
8.3. Kaldıraçlı Alım Satım İşlemleri ve Foreks Piyasaları	9
9. Fon Sektörü ve Gedik Yatırım Fonları	9-10
10. Yatırım Danışmanlığı ve Araştırma	10-11
11. Kurumsal Finansman	11
12. Satış ve Pazarlama	11-12
13. Risk Yönetimi ve Denetim Politikası	12
14. Yatırımcı İlişkileri	12-13-14
15. Eğitim ve İnsan Kaynakları	14
16. Yönetim Kurulu Üyeleri ile Üst Yönetime Sağlanan Mali Haklar	15
17. İlişkili Taraf İşlemleri	15
18. Yönetim Kurulu'nun Kar Dağıtım Politikası ve Kar Dağıtım Teklifi	15
19. Ücretlendirme Politikası	15-16
20. Rapor Tarihinden Sonraki Gelişmeler	16
21. Rapor Tarihinden Sonraki Gelişmeler	16
22. Kurumsal Yönetim İlkeleri Uyum Raporu	16
23. Bağımsızlık Beyanı	17

1. Genel Değerlendirme

Covid-19 salgınının ekonomik aktivitede yol açtığı ani duruşa karşılık uygulamaya konulan genişlemeci para ve maliye politikalarının desteğiyle finansal piyasalarda başlayan yükseliş eğilimi, üçüncü çeyrekte de Eylül ayının başlarına kadar neredeyse kesintisiz sürdü. Bu süreçte, ABD borsaları ve MSCI Dünya endeksi, pandemi öncesi görülen seviyeleri de aşarak, tarihi zirvelerine ulaştı. FED Başkanı Jerome Powell'in Ağustos ayının sonunda Jackson Hole toplantılarında açıkladığı, FED'in «ortalama enflasyon hedeflemesi» diye tabir edilen yeni para politikası yaklaşımı global borsalardaki rallinin devamına destek veriyor olsa da, dünya genelinde vaka sayılarındaki artışların salgın kaynaklı endişeleri yeniden alevlendirmesi, ABD seçimlerine ilişkin belirsizlikler ve ABD-Çin ilişkilerine ilişkin olumsuz haber akışı, Eylül ayında risk iştahını törpüledi. Buna bağlı olarak, Eylül ayının son haftasına kadar olan süreçte ABD borsalarında ve MSCI Dünya endeksinde %10'u aşan değer kayıpları yaşandı. Eylül ayının son haftasında ise, ABD'de mali teşvik paketine ilişkin olumlu beklentilerle, kayıpların bir kısmı geri alındı. Özetle, dönemsel geri çekilmelere karşın, küresel piyasalardaki yükseliş eğiliminin korunduğu söylenebilir. Ultra gevşek maliye ve para politikaları, uzun vadede küresel enflasyon ve uzun vadeli faizler üzerinde yukarı yönlü baskı oluştursa da, piyasaların bu riskleri kısa vadede bir tehdit unsuru olarak görmedikleri görülüyor.

Yurtiçinde ise, kredi teşviklerine bağlı olarak, özellikle otomobil ve konut satışlarında tarihi zirvelere ulaşılmasıyla ekonomik aktivitedeki hızlı toparlanma eğilimi ve TL'nin istikrarlı seyri Temmuz ayının sonuna kadar Borsa İstanbul'un performansına destek verdi. Ancak bu hızlı toparlanmaya karşın, cari açığındaki yükseliş ve resmi rezervlerdeki kayıplar ve enflasyonda beklenen düşüşün gerçekleşmemesiyle, kısa vadeli faizler ile enflasyon arasındaki makasın açılması, jeopolitik riskler (Doğu Akdeniz'deki gelişmeler) ile birleşince, Temmuz'un sonlarından itibaren kur tarafında bir rahatsızlığı tetikledi. Bu süreçte TL'de başlayan aşırı satış eğilimi, hisse senetlerinde de sert satışlara yol açtı. 27 Temmuz'da 1.195 seviyesini aşan BİST-100 endeksi, Ağustos ayının ilk günlerinde kur gelişmelerine bağlı olarak, 1.030 civarı seviyelere kadar geriledi. Daha sonra kayıplarının bir kısmını geri kalan endeks, Eylül sonuna kadar dalgalı bir seyir izledi. BİST-100 endeksi Eylül ayında 1.070-1.120 arası seviyelerde dalgalandıktan sonra, ayın son günü 1.140 seviyesini aştı.

TL'deki başlayan hızlı değer kaybı eğilimi, TCMB likidite kısıntısı yoluyla para politikasını sıkılaştırmak zorunda kalmasına yol açtı. TCMB piyasa fonlamasını haftalık repodan (%8,25 faizle), gecelik borç verme kanalına (%9,75 faizle) kaydırmasına ek olarak, ek likidite (uzun vadeli daha ucuz finansman) imkanlarını sonlandırdı ve faizin piyasada belirlendiği geleneksel repo ihalelerini başlattı. TCMB 14 Eylül'den itibaren de, nispeten küçük miktarlarda da olsa, GLP kanalından fonlama sağlamaya başladı. TCMB, 24 Eylül'deki PPK toplantısında ise politika faizini 200 baz puan arttırarak %8,25'ten %10,25'e çekti. Gecelik borç verme faizi ve geç likidite faiz oranları da, %11,75 ve %13,25 olarak şekillendi. Bu işlemlere bağlı olarak, Temmuz sonlarında %7,50'li seviyelerde seyreden ortalama fonlama faizi Ağustos sonunda %10,15'e, 24 Eylül itibarıyla de %11,12'ye yükseldi. Ortalama fonlama maliyetindeki bu artışa karşın, TL üzerindeki satış eğilimi sınırlandırılabilmiş değil. Haziran sonunda ve Temmuz ayının büyük bölümünde 6,80 civarı seviyelerde seyreden \$/TL kuru, Eylül sonu itibarıyla 7,75'e yükselmiş durumda.

Politika faizindeki bu artış, piyasa faizlerine de yansıyor ve mevduat ve kredi faizlerinde 600 baz puana yaklaşan artışlara yol açtı. Bu artış kredi büyümesinde momentumun yavaşlamasına yol açıyorsa da, özellikle tüketici kredilerinde büyüme halen güçlü seyrediyor. Kredilerdeki yavaşlama eğiliminin, parasal sıkılaştırmanın da devam etmesiyle, önümüzdeki aylarda daha net ortaya çıkması beklenebilir.

Son çeyrekte, gene Covid-19 vakalarının seyri ve salgın kaynaklı endişeler, risk iştahının temel belirleyicisi olacak gibi duruyor. Bu açıdan, aşı kaynaklı haberler de yakından takip edilecek. ABD seçimleri öncesinde anketler yakından takip edilirken, ABD – Çin arasındaki gerilim de, seçim tarihi yaklaştıkça tırmanışa geçebilir. Ek olarak, ABD'de ekonomiyi desteklemek adına gündemde olan mali teşvik paketine ilişkin haber akışı da, finansal piyasalar ve risk iştahı üzerinde fazlasıyla etkili olabilir. Yurtiçinde ise, öncelikle TCMB'nin para politikası adımları ve kurun seyri takip edilmekle beraber, jeopolitik gelişmeler de önemini koruyacak. Doğu Akdeniz'de gaz arama faaliyetleri ve Yunanistan (ve buna bağlı olarak AB) ile ilişkiler en önemli gündem maddesi olarak öne çıksa da, Azerbaycan ve Ermenistan arasında son dönemde yükselen

tansiyon da yurt içi piyasalar açısından önemini koruyacak. Suriye özelinde Türkiye-Rusya ilişkileri ve özellikle ABD seçimleri sonrasında ABD-Türkiye ilişkilerinin seyrinin de çok yakından takip edilmesi gerekiyor. Anketlerde şu anda önde gözüken Demokrat aday Biden'ın seçimleri kazanması, bu tarafta kısa vadede riskleri arttırabilir.

2. Yönetim Kurulu ve Üst Yönetim

Şirket yönetim kurulu üyeleri 24 Nisan 2018 tarihinde yapılan 2018 yılı olağan genel kurul toplantısında 3 yıl süre ile görev yapmak üzere seçilmişlerdir.

Yönetim Kurulu

Erhan Topaç	Yönetim Kurulu Başkanı Inveo Yatırım Holding-Yönetim Kurulu Bşk
Onur Topaç	Yönetim Kurulu Başkan Vekili ve CEO Inveo Yatırım Holding-Genel Müdür
Tevfik Metin Ayışık	Genel Müdür / Yönetim Kurulu Üyesi
Ülkü Feyyaz Taktak	Bağımsız Üye
Meltem Akol	Bağımsız Üye

Genel Müdürlük

T. Metin Ayışık	Genel Müdür
Kadircan Karadut	Genel Müdür Yardımcısı / Grup CFO Novel Scala -Yönetim Kurulu Başkan Yardımcısı
Murat Tanrıöver	Genel Müdür Yardımcısı / Yatırım Bankacılığı Marbaş Menkul - Yönetim Kurulu Başkanı HUB Girişim- Yönetim Kurulu Başkanı
Ersan Akpınar	Genel Müdür Yardımcısı / Satış
Ergün Koşucu	Genel Müdür Yardımcısı / Yurtiçi Aracılık Faaliyetleri
Arda Alataş	Genel Müdür Yardımcısı / Kurumsal Finansman
Coşan Yeğenoğlu	Genel Müdür Yardımcısı / Kurumsal
Güngör Tuna	Teftiş Kurulu Başkanı

Denetim Komitesi

Ülkü Feyyaz Taktak	:Başkan
Meltem Akol	:Üye

Kurumsal Yönetim Komitesi

Ülkü Feyyaz Taktak	:Başkan
Eylem Çiftçi	:Üye
Meltem Akol	:Üye

Riskin Erken Saptanması Komitesi

Ülkü Feyyaz Taktak	: Başkan
Meltem Akol	:Üye

Yönetim Kurulu Komitelerinin Adları	İcrada Görevli Olmayan Yöneticilerin Oranı	Komitede Bağımsız Üyelerin Oranı	Komitenin Gerçekleştirdiği Fiziki Toplantı Sayısı	Komitenin Faaliyetleri Hakkında Yönetim Kuruluna Sunduğu Rapor Sayısı
Denetim Komitesi	100%	100%	4	4
Kurumsal Yönetim Komitesi	67%	67%	1	1
Riskin Erken Saptanması Komitesi	100%	100%	6	6

Bağımsız Denetim Firması

ARKAN ERGİN ULUSLARARASI BAĞIMSIZ DENETİM A.Ş.

Kayıtlı Sermaye Tavanı : 150.000.000.- TL
Çıkarılmış Sermaye : 120.000.000.- TL

3. Sermaye ve Ortaklık Yapısı

Kuruluşumuzun 30 Eylül 2020 raporlama tarihi itibarıyla halka açık ve açık olmayan kısımlar dahil ortaklık yapısı aşağıdaki tabloda sunulmaktadır.

Ortaklığın Ticaret Unvanı Adı Soyadı Sermayedeki Payı	(TL)	(%)
Inveo Yatırım Holding A.Ş.	60.302.824,55	50,25
Erhan Topaç	26.186.451,12	21,82
Hakkı Gedik	24.150.822,27	20,13
Diğer	9.359.902,06	7,80
TOPLAM	120.000.000,00	100

INVEO Yatırım Holding A.Ş. sahip olduğu GEDİK hissesinden 20.10.2020 tarihinde 9,00-9,04 fiyat aralığından 3.250.000 adet satış yapmıştır. Bu işlem sonucunda, Gedik Yatırım Menkul Değerler A.Ş.'de sahip olunan pay oranı %50,25 den %47,54'e düşmüştür.

4. Bağlı Ortaklıklar ve İştirakler

Grup içinde Gedik Yatırım Holding A.Ş.'nin iştiraki konumundaki Gedik Yatırım Menkul Değerler A.Ş., Marbaş Menkul Değerler A.Ş.'nin %99,997'sine sahiptir.

5. Kısaca Gedik Yatırım

1991 yılında faaliyete başlayan Gedik Yatırım, Marbaş Menkul ile birlikte, Türkiye genelinde 44 şubesi, 346 çalışanı, deneyimi ve güçlü kaynakları, markaları, teknolojik alt yapısı ile arkasında bir bankanın dağıtım ağı olmaksızın çeyrek asırdır sürdürülebilir bir ekonomik büyüme ile yatırımcılarına hizmet sunan ve Türkiye ekonomisine katkı sağlayan "geniş yetkili" bir yatırım kuruluşudur.

Geniş Yetkili yatırım kuruluşu olarak yatırımcılarına, İşlem Aracılığı Faaliyeti, Portföy Aracılığı Faaliyeti, Bireysel Portföy Yöneticiliği Faaliyeti, Yatırım Danışmanlığı Faaliyeti, Halka Arza Aracılık Faaliyeti (Aracılık Yüklenimi ve En İyi Gayret Aracılığı), Saklama Hizmeti (Sınırlı Saklama) hizmeti ve faaliyetlerinde bulunmaktadır.

Borsa İstanbul A.Ş. Pay Piyasası, Borçlanma Araçları Piyasası, Uluslararası Tahvil Pazarı ile Vadeli İşlem ve Opsiyon Piyasası, Kaldıraçlı Alım Satım İşlemlerinde aracılık hizmeti ile Yurt Dışı Piyasalarda yatırımcılarına nitelikli hizmet vermektedir. Gedik Yatırım'ın çağdaş ve dinamik yönetim anlayışı ile sermaye piyasalarında öncülük ettiği alanlar şunlardır:

Şubeleşmede liderlik

Sermaye piyasalarında şubeleşme konusunda ilklere imza atan Gedik Yatırım, bugün banka kökenli olmayan yatırım kuruluşları arasında en yaygın satış kanalına sahiptir.

Markalaşan hizmetler

Gedik Yatırım bünyesinde kurulan Gedik Private, üst varlık grubundaki müşterilere sunduğu ayrıcalıklı ürün ve hizmetleriyle sermaye piyasalarındaki standart yatırım kuruluşlarından ayrılmaktadır. Gedik Private, kişiye özel yatırım bankacılığı ürün ve hizmetleriyle sermaye piyasalarındaki ilk markalaşma adımıdır. Kurumsal ve ticari müşterilerin yatırım ihtiyaçlarına odaklanan Gedik Kurumsal, geniş ürün yelpazesi ile her türlü yatırım ihtiyacına çözüm sunmaktadır. Ayrıca, T.C. Başbakanlık Sermaye Piyasası Kurulu Aracılık Dairesi Başkanlığı, Gedik Universal, Gedik Forex ve Gedik FX markalarının Gedik Yatırım tarafından kullanılmasına izin vermiştir.

Fark yaratan çözümler

Gedik Yatırım, sunduğu hızı ve etkin çözümler ile bir yandan yatırımcılarının hayatını da kolaylaştırmayı amaçlamaktadır. Bu amaç doğrultusunda, PTT şubeleri üzerinden yatırımcılara ücretsiz parasal posta ve posta işlemleri olanağı sağlayarak sermaye piyasalarında yine bir ilke imza atmıştır.

Piyasalara erişimde bir ilk

Sektördeki yeni iş çözümlerini süreçlerine başarıyla katan Gedik Yatırım, bu vizyonu ile 2015 yılında sermaye piyasalarında bir ilke daha öncülük etmiştir. Şirket, Pay ve Vadeli Piyasalara erişimin yeni standardı - FIXAPI - aracılığı ile Borsa İstanbul'a ilk defa emir gönderen yatırım kuruluşu olmuştur.

Yeni teknoloji ile yüksek verimlilik

Çağdaş teknoloji uygulamalarını yakından takip eden Gedik Yatırım, Borsa İstanbul Veri Merkezi kapsamındaki Eş Yerleşim (Kolokasyon)'da yer alan ilk yatırım kuruluşudur. Şirket, aynı zamanda yatırımcılarına daha hızlı emir iletimi sunan ilk kuruluş olmanın memnuniyetini de yaşamıştır.

Gedik Trader, Türkiye'nin Yeni Nesil Yatırım Platformu

Çeyrek asırlık tecrübesiyle sermaye piyasalarının en köklü kurumlarından olan Gedik Yatırım, Türkiye'nin yatırım platformu Gedik Trader ile bir ilke daha imza attı.

Türkiye'de ilk kez gerçek zamanlı kişiye özel yatırımcıların portföy ve takip listelerine özel analiz ve haberler sunan Gedik Trader, yaklaşık bir yıllık bir süreçte tamamlanarak Türk yatırımcılarının hizmetine sunuldu.

Kullanıcıların borsa verilerine çok kolay ve hızlı bir şekilde ulaşmasını sağlayan Gedik Trader'da kullanılan teknoloji sayesinde, Türkiye'nin herhangi bir yerindeki yatırımcı, İstanbul'dakiler kadar hızlı bir şekilde borsa verilerine ulaşabiliyor.

Kullanıcılar; detaylı piyasa analizlerine, çok sayıda göstergeye ve gelişmiş grafiklere, internet aracılığıyla tüm cep telefonları veya farklı araçlardan inceleyebiliyor, işlem yapabiliyor. Gedik Trader üzerinden ister haftalık ister aylık paketlerle borsa verisi satın alınabiliyor; satın alınan borsa verilerine, tüm mobil cihazlar ve web üzerinden, ek bir ücret ödemedi ulaşılabiliyor.

Apple Store ya da Google Play Store uygulama marketlerindeki ödeme sistemleri üzerinden isteyen herkes, "self servis" bir biçimde istediği veri paketine, istediği zaman abone olabiliyor ve piyasaları takip edebiliyor.

Hem teknolojik gelişmeler hem de Gedik Trader kullanıcısı olan yatırımcılarımızdan gelen öneri ve istekler doğrultusunda sürekli yenilenen Gedik Trader, başladığından bugüne kadar, yatırım piyasasında geniş bir yatırımcı kitlesine ulaşmıştır.

Kalitede öncülük

Hizmetlerinde yüksek kalite standartlarını hedefleyen Şirket, bu yaklaşımını yatırım kuruluşları arasında (1996-2006) ilk ISO 9001:2000 Kalite Güvence Belgesi'ni alarak somutlaştırmıştır.

6. Vizyon, Misyon,

Vizyonumuz

Sermaye Piyasalarında her alanda lider olmak.

Misyonumuz

Çalışanları ile birlikte, en son teknolojiyi kullanarak, her türlü yatırım ihtiyacına hizmet sunmayı, ülkemizde tasarrufların gelişimi için bilinçlendirmeyi ve etkileşim içinde olduğu herkese değer katmayı amaçlar.

7. Özet Bilanço Ve Gelir Tablosu

Özet Bilançolar(Bin TL)	30.Eyl.20	31.Ara.19
	Bağımsız Denetimden Geçmemiş	Bağımsız Denetimden Geçmemiş
Varlıklar		
Dönen Varlıklar	1.966.798	1.056.391
Duran Varlıklar	55.886	58.011
Varlıklar Toplamı	2.022.684	1.114.403
Kaynaklar		
Kısa Vadeli Yükümlülükler	1.727.752	923.435
Uzun Vadeli Yükümlülükler	19.162	20.395
Azınlık Payları	1	174
Ana Ortaklığa Ait Özkaynaklar	275.769	170.399
Kaynaklar Toplamı	2.022.684	1.114.403

Özet Gelir Tablosu(Bin TL)	01/01-30/09/2020	01/01-30/09/2019
	Bağımsız Denetimden Geçmemiş	Bağımsız Denetimden Geçmemiş
Satış Gelirleri	4.941.849	4.249.097
Satışların Maliyeti	-4.697.942	-4.140.310
Esas & Yatırım Faaliyetlerden Diğer Gelir/Gider(-) Net	22.679	21.886
Faaliyet Giderleri	-123.837	-85.149
Finansman Gelir/Gider (-) Net	-5.990	2.491
Sürdürülen Faaliyetlerden Vergi Öncesi Kar	136.758	48.016
Vergi	-30.850	-8.128
Net Dönem Karı	105.908	39.888
Kontrol Gücü Olmayan Paylar	0,113	0,139
Ana Ortaklık Payı	105.908	39.887

Gedik Yatırım, 2020 yılında büyüme projeksiyonuna paralel; dağıtım ağını genişleterek yeni personel ve teknolojik yatırımları yapmıştır.

Yapılan yatırımlar ve büyüme politikasının, karlılık üzerindeki olumlu etkisi 2020 yılında finansal sonuçlara yansımaya devam etmiştir.

8. Sermaye Piyasaları

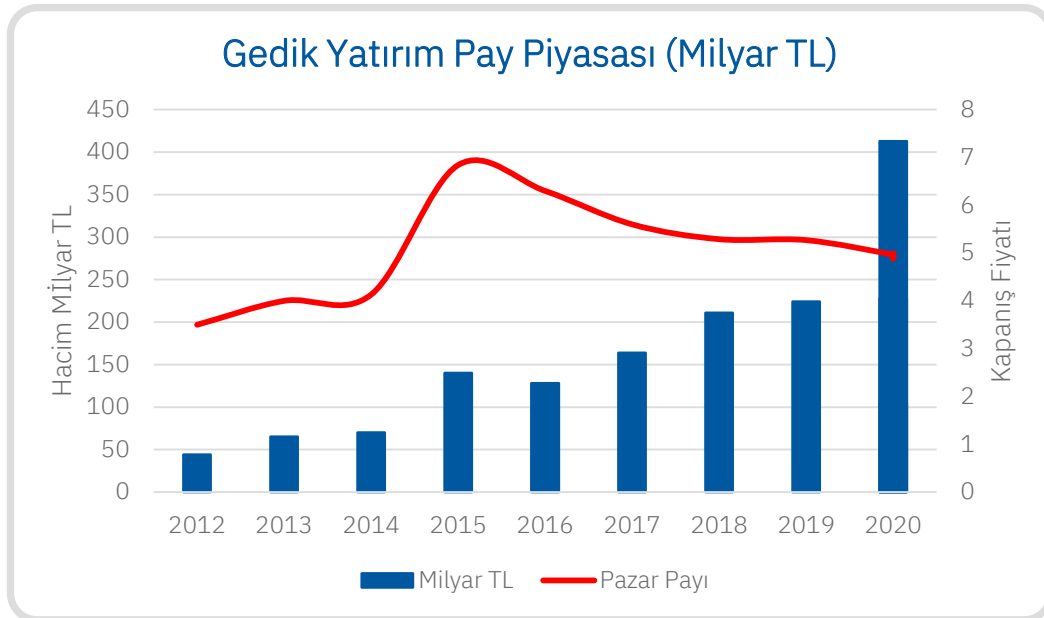
I. Pay Piyasası

BIST 100 Endeksi 2020 Yılı 3. Çeyrek Performansı

Temmuz ayının sonlarından itibaren TL’de başlayan değer kaybı eğilimi ve buna bağlı olarak artan TL faizlerin etkisiyle, Ağustos ayında değer kayıplarına maruz kalan Borsa İstanbul (BIST) 100 Endeksi, Eylül ayının ikinci yarısında kayıplarının bir kısmını geri aldı ve çeyreği ikinci çeyreğe göre %1,7’lik değer kaybıyla 1.145 seviyesinden tamamladı. BIST 100 endeksi, dolar bazında ise %13,2’lik düşüş yaşadı. Temmuz ve Ağustos aylarında hızlı yükselişlerini sürdüren küresel borsalar, Eylül ayında satışlara maruz kaldıysa da, üçünü çeyrekte MSCI Dünya Endeksi %7,5, MSCI Gelişmekte Olan Ülkeler Endeksi de %8,7 oranında yükseliş kaydetti. 2020 yılı ilk çeyreği sonunda %59,4, ikinci çeyreği sonunda da %51,3 olan yabancı takas oranı, yılın üçüncü çeyreği sonunda %48,8 seviyesine geriledi.

Gedik Yatırım...

Gedik Yatırım, 2020 yılının 3. çeyreğinde, 413 milyar TL işlem hacmi ve %5,00 pazar payıyla sektöründe en çok işlem hacmi yaratan 5’inci kurum olmuştur. Gedik Yatırım’ın bağlı ortaklığı Marbaş Menkul Değerler A.Ş. ile birlikte 2020 yılının üçüncü çeyreğinde pay senedi işlem hacmi 504 milyar TL olurken, %6,11 pazar payı ile 3’üncü sırada yer almıştır. Banka kökenli olmayan yatırım kuruluşları içinde ise 1.sıradadır.



Ödünç Pay Piyasası :

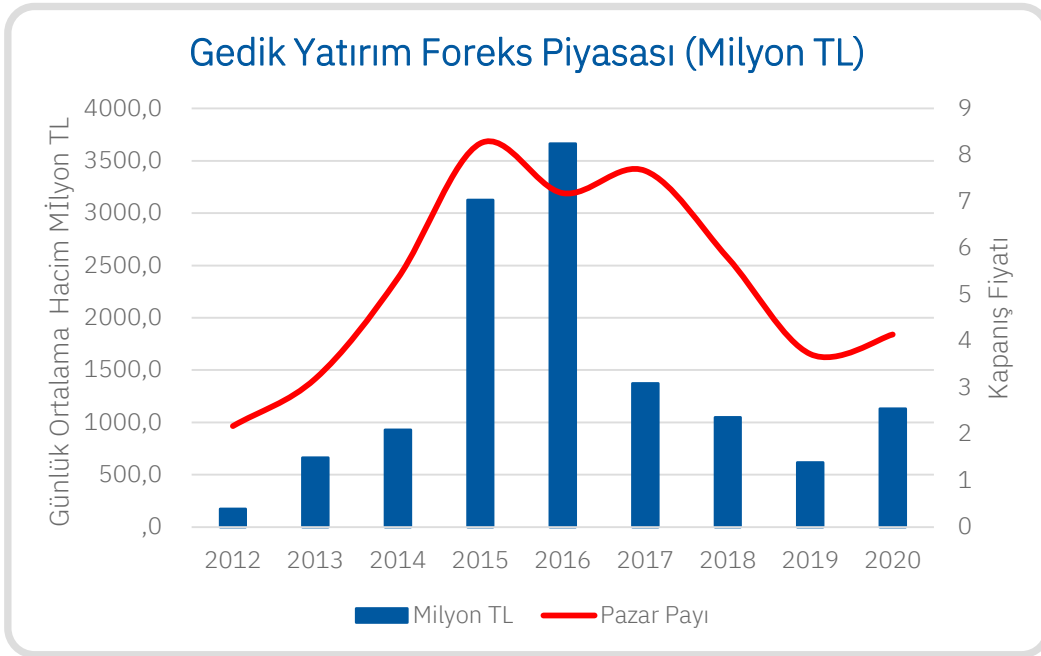
2020 yılı üçüncü çeyrek itibariyle Ödünç Pay Piyasası (ÖPP)'nda hacim bir önceki yılın aynı dönemine göre %24,27 azalarak 24 milyar TL olurken, Gedik Yatırım, 2,77 milyar TL işlem hacmiyle %11,62 pazar payı elde ederek ÖPP hacim sıralamasında üçüncü oldu.

II. Vadeli İşlemler ve Opsiyon Piyasası

2020 yılının üçüncü çeyreğinde Gedik Yatırım'ın Vadeli İşlemler ve Opsiyon Piyasasındaki toplam işlem hacmi 133 milyar TL olarak gerçekleşti. Gedik yatırım işlem hacmi bazında 2020 üçüncü çeyreğinde banka kökenli olmayan kurumlar arasında 3. sırada yer aldı.

III. Kaldıraçlı Alım Satım İşlemleri ve Foreks Piyasaları...

Gedik Yatırım'ın Kaldıraçlı Alım Satım işlem hacmi grafiği aşağıda verildiği gibidir.



9. Fon Sektörü ve Ekonomi

2020 yılının ilk yarısında dalgalı bir seyir izleyen yatırım fonları pazarı, yılın ilk çeyreğinin sonlarında salgın etkisiyle bir miktar daraldıktan sonra 2.çeyrek itibariyle maliye ve para politikalarının desteği sonrası piyasaların toparlanması ile %18 büyümüştü. Yılın üçüncü çeyreği itibariyle ise 12 milyar TL küçüldü ve 146,6 milyar TL oldu.

Yılın üçüncü çeyreğinde nitelikli fonların büyümeye devam etmeleri önemli bir noktaydı ve bu fonların Pazar payı yüzde 53 seviyesine gelerek ilk kez para piyasası ve kısa vadeli tahvil/bono fonlarının üzerine çıkmış oldu. Yatırım fonları pazarının küçülmesinde en büyük etken para piyasası ve kısa vadeli tahvil/bono fonlarındaki daralmadan kaynaklandı. Bu fonların büyüklüğü yılın ilk yarısında 63,4 milyar TL iken yılın üçüncü çeyreği itibariyle 46,9 milyar TL'ye geriledi. Pazarda işlem gören ve yılın ilk yarısında yeni kurulan fonların etkisiyle büyüyen serbest fonlar ise geride bıraktığımız üçüncü çeyrekte yaklaşık yüzde 7 küçülerek 37,4 milyar TL büyüklüğe geldi.

Gayrimenkul yatırım fonları ve Girişim Sermayesi fonları ise yılın ilk yarısında olduğu gibi üçüncü çeyrek itibariyle de büyümelerini sürdürdü. Gayrimenkul yatırım fonları yaklaşık 200 milyon TL büyüyerek 6,9 milyar TL, Girişim Sermayesi fonları ise yaklaşık 300 milyon TL büyüme ile 2,6 milyar TL büyüklüğe ulaştılar.

2019 yılında en fazla büyümeyi gösteren para piyasası ve kısa vadeli tahvil/bono fonları 2020 yılında en çok daralan fonlar oldu. Yılbaşından bu yana baktığımızda bu fonlarda toplam 15,4 milyar TL çıkış görülürken yılın ilk yarısını 3 milyar TL büyüme ile kapatan bu fonlardaki çıkışların yılın üçüncü çeyreğinde yoğunlaştığı görüldü. Global ve yurt içi ekonomik konjonktürden destek alan nitelikli fonlar ise yılın üçüncü çeyreğini büyüme ile kapattı. Yılın üçüncü çeyreğinde en fazla büyümeyi altın fonları sağlarken onu sırasıyla fon sepeti fonları ve hisse senedi fonları izledi. 2020 yılının geneline baktığımızda ise en fazla talep gören fon türünün fon sepeti fonları ve takiben altın fonları olduğunu görüyoruz. Fon sepeti fonlarına yılbaşından bu yana 4,2 milyar TL yeni giriş olurken fon büyüklüğü toplam 7,9 milyar TL seviyelerine geldi. Altın fonları ise 3,5 milyar TL giriş ile 6 milyar TL büyüklüğe ulaştı. Hisse senedi şemsiye fonları tarafında ise yeni kurulan fonların da etkisiyle 2,7 milyar TL büyüme görüldü ve fon toplam değeri 7,8 milyar TL seviyelerine geldi. Kamu dış borçlanma araçları olarak da bilinen Eurobond fonları ise yılbaşından bu yana 3,7 milyar TL büyüklükten 5,5 milyar TL büyüklüğe ulaştı. 2019 yılının en yüksek büyümesini gerçekleştiren değişken fonların büyümeleri ise yavaşlansa da devam etti ve net 1 milyar TL giriş ile 12,3 milyar TL toplam büyüklüğe erişti ve nitelikli fonlar arasında en yüksek büyüklüğe sahip olmaya devam etti. Yılbaşından itibaren daralan özel sektör borçlanma araçları fonları 2020 yılında 2,4 milyar TL seviyelerine gelirken toplam çıkış 1,9 milyar TL olarak görüldü. Katılım fonları da 2020 yılının ilk yarısında olduğu gibi üçüncü çeyrekte de daralarak 4 milyar TL büyüklüğe geriledi.

Yatırım fonlarının Pazar paylarına baktığımızda ise Eylül sonu itibariyle para piyasası ve kısa vadeli borçlanma araçları fonlarının Pazar payının 2019 yılsonuna göre yaklaşık yüzde 17 daralarak yüzde 47 seviyesine gelmesi dikkat çekici bir gelişme olurken fon sepeti fonları ve hisse senedi fonları Pazar paylarını sırasıyla yüzde 5 ve yüzde 4 arttırdı ve her iki fonunda Pazar payı yüzde 8 seviyelerine geldi. Yine altın fonları da Pazar payını yüzde 4 arttırdı ve pazarın toplam büyüklüğünün yüzde 6'sını oluşturdu. Değişken ve Karma fonlar ise büyüme trendlerini sürdürürken pazarın yüzde 13'ünü oluşturmaktadır.

2020 yılı sosyal, ekonomik ve her anlamda diğer yıllardan çok farklı bir yıl olurken yılın ilk çeyreğinin sonlarında pandemi ile başlayan risk iştahındaki düşüş ve yatırımcıların güvenli liman talepleri sonrası riskli varlıklar olarak bilinen borsalarda görülen sert kayıplar yılın ikinci çeyreği itibariyle tüm dünyada Merkez Bankalarının ve Hükümetlerin genişleyici adımları ile yerini sert yükselişlerle bıraktı ve borsalar tarihi zirvelerini gördü. Yılın ikinci çeyreğinde normalleşme adımları ve vaka sayılarındaki azalış da bu alımlara destek verirken üçüncü çeyrekte belirsizliklerin artması ile piyasalardaki yükseliş trendinin hızını azaltsa da devam ettiğini gördük. Tüm dünyada düşen faiz ortamı ile beraber getiri arayışına yönelen yatırımcıların riskli varlıklar olarak bilinen varlıklara ilgisi yılın üçüncü çeyreği itibariyle de devam etti.

Bireysel emeklilik fonları pazarı da üçüncü çeyrekte istikrarlı büyümesine devam ederek yıl başından beri yüzde 25 büyüme ile 159,3 milyar TL büyüklüğe ulaştı. Pazara net girişlerin 10,4 milyar TL'si Otomatik Katılım Sistemi (OKS) Fonlarından gelirken bu fonların toplam Pazar içerisindeki payı ise yüzde 7 seviyesinde oldu. Eylül sonu itibariyle Altın fonları 35,7 milyar TL büyüklükle en yüksek büyüklüğe sahip fon türü oldu. 2020 yılında talep görmemesine rağmen değişken fonlar 30,8 milyar TL ile pazarda en büyük ikinci paya sahip. Yılın üçüncü çeyreğinde çok büyüyen ikinci fon olan katkı fonları ise 1,6 milyar TL büyüyerek 19,8 milyar TL büyüklüğe ulaştı. Üçüncü çeyrek itibariyle hisse senedi ve özel sektör fonları da büyümelerini sürdürerek sırasıyla 5,7 milyar TL ve 1,3 milyar TL büyüklüğe eriştiler. Eylül sonu itibariyle en fazla küçülen iki fon türü ise 1,9 milyar TL ve 1,5 milyar TL ile likit ve kamu iç borçlanma fonları oldu.

10. Yatırım Danışmanlığı ve Araştırma...

Gedik Yatırım, Yatırım Danışmanlığı ve Araştırma Birimi ile Türkiye'deki yatırım danışmanlığı hizmetine farklı bir boyut kazandıran yepyeni bir yaklaşım ile yatırımcılarına hizmet vermeye devam ediyor. Bu hizmetin sadece Gedik Yatırım'da hesabı olan yatırımcılarla sınırlı kalmaması, ücretli abonelik şeklinde genel kitleye açılmış olması da Türkiye'deki ilklerden. Yatırım Danışmanlığı Birimimizin Gedik Yatırım yatırımcıları dışında da ürün satışı yapması, yatırımcıların doğru, tarafsız, tutarlı ve güvenilir bilgiye gerekirse ücret ödeyerek ulaştıklarının bir ispatı oldu.

Yatırımcıların "Paramı Ne Yapayım?" sorusuna odaklanarak çalışmalarını sürdüren Yatırım Danışmanlığı biriminin, güçlü araştırma kadrosu ve gelişmiş bilişim araçları ile yatırımcı ihtiyaçlarına ve yatırımcı risk profiline göre oluşturduğu farklı danışmanlık ürünleri yatırımcılara anında sunuluyor. Herhangi bir yatırım aracında alım-satım önerisinde bulunulduğunda, rapor yayımlandığında danışmanlık hizmeti alan yatırımcılara SMS ile anında bilgi veriliyor. www.paramineyapayim.com sitesi

üzerinden kendilerine özel şifreleri ile kontrol panellerine giren yatırımcılar rapor, analiz, video, webinarlar aracılığı ile üretilen bilgiye anında erişebiliyor ve sürekli düzenlenen webinarlar üzerinden sorularına yanıt alabiliyorlar.

Üretilen çalışmaları, GEDİK Yatırım'ın diğer hiçbir birimi yatırımcıdan önce göremiyor. Çalışmalarına bu prensipler doğrultusunda devam eden birimiz, 2020 yılında farklı risk ve beklenti gruplarına yönelik portföy önerileri ve şirket raporlarının yanında, sayısı binlerle ifade edilen yatırımcı taleplerine bire bir şekilde cevap vermiştir. Yatırım danışmanlığı birimiz 2020 yılına geldiğinde binin üzerinde yatırımcıya (Gedik Yatırım müşterisi olan/olmayan) hizmet verir duruma gelmiştir.

11. Kurumsal Finansman

Piyasa Danışmanlığı, Piyasa Yapıcılığı ve Likidite Sağlayıcılığı

Gedik Yatırım, 2020 yılının 9 aylık dönemi boyunca piyasa yapıcılığı faaliyetleri kapsamında Gedik Yatırım Holding A.Ş. ile Euro Trend, Euro Capital ve Euro Menkul Kıymet Yatırım Ortaklıklarının piyasa yapıcılığı görevini sürdürmeye devam etmiştir. Akiş Gayrimenkul Yatırım Ortaklığı A.Ş. ve Yükselen Çelik A.Ş. şirketlerine likidite sağlayıcılığı hizmeti verilmiştir.

Pay Halka Arzı

Gedik Yatırım, 2020 yılının 9 aylık dönemi boyunca Dinamik Isı A.Ş.'nin halka arzına aracılık etmiştir.

Borçlanma Araçları Piyasası İhraçları

2020 yılının 9 aylık döneminde Gedik Yatırım, Devir Faktoring, Ak Faktoring, Gedik Yatırım Holding ve Gedik Yatırım Menkul Değerler şirketlerinin finansman bonusu ihraçlarına aracılık etmiştir. Aynı dönemde ihraç edilen borçlanma araçlarının tutarı 264 milyon TL olmuştur.

Sermaye Artırımına Aracılık

2020 yılının 9 aylık döneminde Gedik Yatırım, Hub Girişim Sermayesi Yatırım Ortaklığı A.Ş.'nin bedelli sermaye artırımına, Gedik Yatırım Menkul Değerler'in bedelsiz sermaye artırımına ve Söktaş Tekstil A.Ş.'nin bedelli sermaye artırımına aracılık etmiştir.

Değerleme Hizmetleri

2020 yılının 9 aylık döneminde Gedik Yatırım, Anel Telekomünikasyon Elektrik Sistemleri Sanayi ve Ticaret A.Ş. şirketine değerlendirme hizmeti vermiştir.

12. Satış ve Pazarlama

Gedik Universal...

Gedik Universal, bireysel ve kurumsal yatırımcıların global piyasalarda hisse senedi, eurobondlar, vadeli işlem ve opsiyon sözleşmeleri alım satımını, kolay ve hızlı bir biçimde yapabilmelerini sağlayan bir hizmet ve işlem platformudur. Gedik Universal; işlem yapılan tüm borsalara ait detaylı, derinlikli ve anlık verilere ulaşmanızı sağlar ve global piyasalardaki gelişmeleri canlı olarak takip etmenize olanak tanır.

2020 yılı içerisinde Gedik Üniuersal kapsamına yatırımcılarımıza sunmuş olduğumuz yurtdışı piyasalarda işlem yapma hizmetimiz gelişerek devam edecektir.

Gedik Kurumsal

2016 yılı başında faaliyete başlayan Gedik Kurumsal, 2020 yılında da faaliyetlerini geliştirmeye devam etmiştir. Döviz, faiz ve emtia üzerine hem teşkilatlanmış hem de tezgâh üstü piyasalarda sunduğu ürünler ile ticari ve kurumsal müşterilerin tüm enstrümanları bir arada bulabileceği finansal bir süpermarket niteliğindedir.

Yatırımcılara sunduğu getiri arttırıcı ürünlerin yanında, finansal piyasalardaki fiyat hareketlerinden kaynaklanan riskleri azaltabilecek ürünler de Gedik Kurumsal'ın ürün yelpazesi içerisinde yer almaktadır. Firmalara, rekabette öne çıkabilecekleri maliyet avantajı sağlayan ürünleri sunmak, müşteri ihtiyaçlarını analiz etmek ve bu ihtiyaçlara uygun finansal çözümleri kurumlara özel olarak tasarlamak ana amacımızdır.

Her firmanın ihtiyacının, birbirinden farklı olması sebebiyle, birebir ziyaretler ile doğru ürünü doğru müşteri ile buluşturmayı hedeflemektedir.

Geniş Şube Ağı...

Yaygın çalışma prensibi ile yatırımcılarına hizmet veren Gedik Yatırım, bankalar dışında tüm kurumlar arasında en yaygın şube ağına sahip kurumdur.

2020 yılında Marbaş Menkul Değerler A.Ş.'nin 6 şubesi ile birlikte Türkiye genelinde 44 ayrı noktada yatırımcılarımıza hizmet verilmektedir. Gedik Yatırım'ın merkez dışı örgütlerine ilişkin bilgilere www.gedik.com adresinden erişilebilir.

Gedik Yatırım, 2020 yılında da pazarlama faaliyetlerini yurt genelinde yaygınlaştırma, hizmet ağını genişletme ve yatırımcı portföyünü büyütme amacına yönelik çalışmalara odaklanmayı hedeflemektedir.

13. Risk Yönetimi ve Denetim Politikası

Risk Yönetim Sistemi, Gedik Yatırım değerlerinin, saygınlığının, karlılığının ve likiditesinin korunabilmesinin en önemli araçlarından birisidir. Başarılı olmak için risk almanın ve alınan riskleri dikkatlice yönetmenin anahtarı Gedik Yatırım'ın güçlü risk yönetimidir.

Yatırım sürecindeki işlemler doğası gereği belirsizlik barındırmaktadır. Sermaye piyasalarının dünya çapında entegrasyonu ve 24 saat işlem yapılması, yeni, karmaşık ve yapılandırılmış ürünler, artan rekabet, hızlı değişim, iletişim kolaylıkları ve ileri teknoloji çağdaş risk yönetim tekniklerini zorunlu kılmaktadır.

Bu çerçevede her yatırım aracıyla ilgili olarak: Risk tanımlanmakta, riskin meydana gelmesi halinde doğabilecek olası zarar hesaplanmakta, zararın kurumumuz ve müşterilerimiz bünyesindeki olası sonuçları irdelenmekte, ve nihayet, riski en aza indirici kontrol mekanizmaları devreye alınmaktadır.

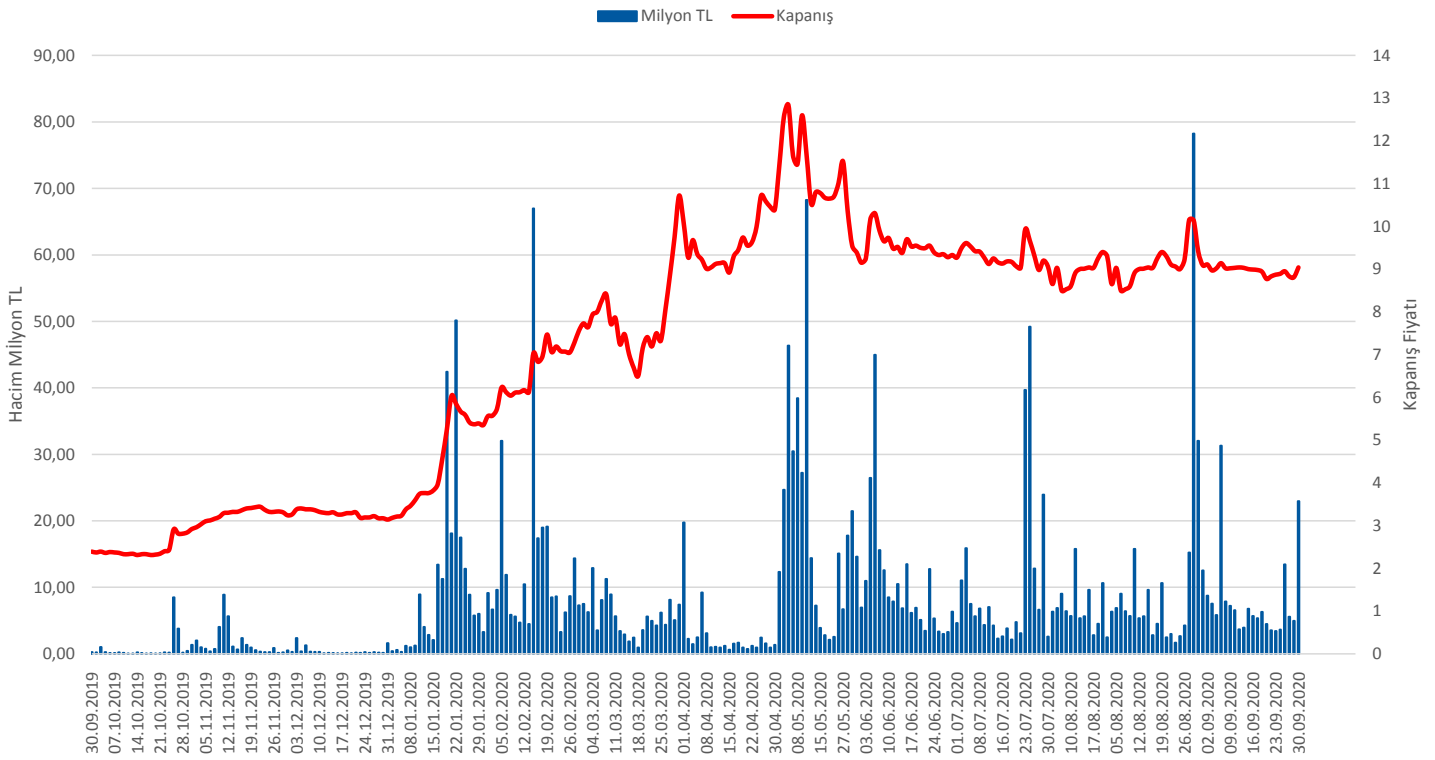
Risk Yönetim sürecimizin 5 temel bileşeni: Piyasa riski, Karşı taraf riski, Öngörü riski, Takas riski, İşlemsel risk olarak, tespit edilmiştir. Yatırımcılarımızın gereksinimlerini ve getiri beklentilerini karşılamak amacıyla Kuruluşumuzda hassas risk ölçüm yöntemleri kullanılmaktadır. Bu kapsamda, uyum yönetmeliğimiz ve iş prosedürlerimiz güncellenmiş, farkındalık yaratılması amacıyla çalışanlarımıza yoğun eğitim programları uygulanmıştır.

14. Yatırımcı İlişkileri

2020 Eylül sonu itibariyle 1.084 milyon TL piyasa değerine ulaşan GEDİK Yatırım'ın hisse senedi fiyatı %288'lik bir artışla dönemi 9,04 TL fiyat seviyesinden tamamlamıştır.

Gedik Yatırım, bilgilendirme politikası doğrultusunda pay sahipleri ve ilgili bütün taraflara zamanında, doğru ve tam olarak bilgilendirmelerini yapmıştır.

GEDİK Hisse Performans-30/09/2020



Kredi Derecelendirme Notumuz

JCR-Eurasia Rating, Gedik Yatırım Menkul Değerler A.Ş.'ni gözden geçirme sürecinde, yüksek düzeyde yatırım yapılabilir kategori içerisinde değerlendirerek, Uzun Vadeli Ulusal Notunu 'AA (Trk)', Kısa Vadeli Ulusal Notu'nu ise 'A-1+(Trk)', görünümünü ise 'Stabil' olarak teyit etmiştir.

Ayrıca Uzun Vadeli Uluslararası Yabancı ve Yerel Para Notları'nı ülke tavanı olan 'BB+' olarak, görünümünü ise 'Negatif' olarak belirlemiştir.

		GEDİK -2020		GEDİK -2019	
		Uzun	Kısa	Uzun	Kısa
Uluslararası	Yabancı Para	BB+	B	BBB-	A-3
	Türk Parası	BB+	B	BBB-	A-3
	Görünüm	Negatif	Negatif	Negatif	Negatif
Ulusal	İhraç Notu				
	Ulusal Not	AA (Trk)	A-1+(Trk)	AA (Trk)	A-1+(Trk)
	Görünüm	Stabil	Stabil	Stabil	Stabil
	İhraç Notu	AA (Trk)	A-1+(Trk)	AA (Trk)	A-1+(Trk)
	Desteklenme Notu	2		2	
	Ortaklardan Bağımsızlık Notu	AB		AB	

2020 yılının ilk yarısında Kamuyu Aydınlatma Platformu'na (KAP) aktarılan 93 adet özel durum açıklaması pay ve menfaat sahiplerinin bilgisine sunuldu.

GEDİK Yatırım'ın süreklilik arz edecek biçimde yayınlanan özel durum açıklamalarının dışında önem taşıyan bildirimler için ayrıca, bilinen pay sahiplerine e-posta aracılığı ile bilgilendirme yapıldı.

Yıl içinde gerçekleştirilen genel kurul toplantıları gerek davet süreleri gerekse diğer konular açısından SPK Kurumsal Yönetim İlkeleri çerçevesinde gerçekleştirildi.

Yatırımcı ilişkileri faaliyetleri ve genel olarak bilgilendirme yükümlülüğünü bilgilendirme politikası ve SPK Kurumsal Yönetim İlkeleri çerçevesinde yerine getiren GEDİK Yatırım, başta pay sahipleri olmak üzere, bütün menfaat sahipleriyle daha yüksek değerlerde buluşmayı hedeflemektedir.

Değişen dünya koşullarına uyum sağlamak, yatırımcılarımıza, ortaklarımıza ve çalışanlarımıza daha iyi hizmet vermek amacıyla 2009 yılında başladığımız uzun dönemli stratejik planlama çalışmalarına 2020 yılında da devam etmektedir. "Sürekli Gelişim" prensibi çerçevesinde, paydaşlarımızın ihtiyaç ve beklentileri, kuruluşumuzun misyonu, hedefleri ve performans ölçümünün belirlenmesi, rekabet gücümüzün ve performansımızın artırılmasına ışık tutacak bu çalışmanın, uzun dönemde kuruluşumuza başarı getireceğine inanıyoruz.

15. Eğitim ve İnsan Kaynakları

Kurumumuzun 2019 ilk yarısı sonunda 340 olan çalışan sayısı, 2020 yılı üçüncü çeyrek sonu itibarıyla 342 olmuştur.

Faaliyete başladığımız ilk günden itibaren, iş analizlerine dayalı ve etkinliği ön plana çıkaran insan kaynakları yaklaşımını benimseyen kurumumuzda, doğru işe doğru insanı yerleştirmeyi hedefleyen şeffaf bir personel seçme süreci yürütülür. Objektif kriterlere dayalı, açık pozisyonların ilan edildiği, çalışanların tümüne eşit olanakların sağlandığı, performansın ön planda tutulduğu şeffaf bir yükseltme sistemi kullanılır.

Kuruluşumuzda çalışanlarımızın yeteneklerini, görüşlerini ve düşüncelerini arkadaşlarıyla ve yöneticileriyle serbestçe paylaşımını sağlayacak ortamların ve araçların geliştirilmesine destek verilir.

Çalışanlarımızın eğitim gereksinimlerini karşılamak üzere bugünün gereksinimlerine yanıt veren, geleceğe yönelik algılamaları bünyesinde taşıyan bir eğitim politikası uygulanmaktadır. Yöneticilerimizce verilen hizmet içi eğitimler; temel eğitimler, geliştirme, yönetim, kişisel gelişim ve özel alan eğitimleri şeklinde sınıflandırılmış olup, yıllık planlamalar doğrultusunda gerçekleştirilmektedir.

Gedik Yatırım, kuruluşundan itibaren, insana ve bilgiye yatırım yapmaya devam etmektedir. Çalışanlarımızın, Sermaye Piyasası Kurulu tarafından yürürlüğe konulan "Sermaye Piyasalarında Faaliyette Bulunanlar İçin Lisanslama ve Sicil Tutmaya İlişkin Esaslar Tebliği" kapsamında Borsa İstanbul, MASAK, TSPB, Takasbank, MKK ve Üniversitelerin düzenlediği eğitim ve seminer programlarına katılımları teşvik edilmektedir.

İnsan kaynaklarına ve eğitim süreçlerine ilişkin politikalarımız gelişmelere ve gereksinimlere göre şekillendirilir ve canlı bir oluşum süreci içinde sürdürülür.

Çalışanlarımız, 2020 yılında 4 saati webinar, 8 saati sınıf olmak üzere toplam 12 saat eğitim almıştır. Bu eğitimlerin 10 saati dış eğitimlerdir.

Yatırımcıların finansal okuryazarlığını arttırmak amacıyla 2020'nin ilk dokuz ayında ortalama 234 saatlik webinar eğitimleri ve canlı yayınları gerçekleştirilmiştir. Daha geniş kitleye ulaşabilmek amacıyla Temmuz 2019'dan itibaren eğitimler Gedik Yatırım Youtube kanalı üzerinden canlı olarak yayınlanmaktadır. Teknik analiz eğitimlerinin video kayıtlarına yatırımcılar Gedik Yatırım'ın Youtube sayfasından ulaşabilmektedir.

16. Yönetim Kurulu Üyeleri İle Üst Yönetime Sağlanan Mali Haklar

30.09.2020 tarihi itibarıyla, yönetim kurulu, genel müdür ve genel müdür yardımcıları gibi üst düzey yöneticilere cari dönemde sağlanan ücret ve benzeri menfaatler toplamı 8.066.566 TL (01.01.-30.09.2019 2.800.270 TL) 'dir.

17. İlişkili Taraf İşlemleri

Şirketimizin ilişkili taraf işlemleri, finansal tablolarımızın Not-6 dipnotunda detaylı olarak gösterilmektedir.

18. Yönetim Kurulu'nun Kar Dağıtım Politikası ve Kar Dağıtım Teklifi

Şirketin kâr dağıtım politikası Sermaye Piyasası Mevzuatı, Türk Ticaret Kanunu hükümleri ve Esas Sözleşmesi çerçevesinde belirlenmekte olup, kâr dağıtımında, Kurumsal Yönetim İlkeleri'ne uygun olarak pay sahipleri ve Şirket menfaatleri arasında dengeli ve tutarlı bir politika izlenmektedir.

İlgili mevzuat ve yatırım ihtiyaçları ve finansal imkanlar elverdiği sürece, Yönetim Kurulu tarafından Gedik Yatırım her sene oluşan net dağıtılabilir kârın en az 20% nispetindeki kısmının nakit ve/veya bedelsiz payların sermayeye ilave edilmesi suretiyle ortaklara dağıtılmasını benimsemiştir. Şirketin kâr dağıtımı, TTK'na ve SPK'ya uygun şekilde ve yasal süreler içinde gerçekleştirilmektedir. Şirket kârına katılım konusunda Esas Sözleşmede imtiyaz bulunmamaktadır.

Kâr dağıtımı mevzuatta öngörülen süreler içerisinde, Genel Kurul toplantısını takiben en kısa sürede yapılmaktadır.”

Sermaye Piyasası Kurulu düzenlemeleri kapsamında, Şirketin gelişme ve büyüme hedefleri dikkate alınmak suretiyle, halka açık bir ortaklık olarak yukarıda ayrıntılarıyla açıklanan kar dağıtım politikamızın, Yönetim Kurulumuz tarafından her yıl gözden geçirilerek Genel Kurulun onayına sunulur.

19. Ücretlendirme Politikası

Kuruluşumuzda ücretlendirme, Sermaye Piyasası Kurulu'nun 14.04.2011 Tarih ve 12 Sayılı toplantısında tavsiye niteliğinde kabul edilen” Aracı Kurumların Ücretlendirme İlkeleri” ile 30 Aralık 2011 Tarih ve 28158 Sayılı Resmi Gazete’de Sermaye Piyasası Kurulu tarafından yayımlanan Seri :IV, No:56 Sayılı “Kurumsal Yönetim İlkelerinin Belirlenmesine ve Uygulanmasına İlişkin Tebliğ”in 5. Maddesi kapsamında hazırlanan “Ücretlendirme Politikası” doğrultusunda yürütülmektedir.

Sermaye Piyasası Kurulu'nun 14.04.2011 tarih ve 12 Sayılı toplantısında tavsiye niteliğinde kabul edilen 'Aracı Kurumların Ücretlendirme İlkeleri' zorunluluk arz etmemesi nedeniyle Kuruluşumuzda uygulanmamaktadır.

Her ne kadar, Kuruluşumuz ücretlendirme politikaları, SPK'nun “Aracı Kurumların Ücretlendirme Esaslarına İlişkin İlkeler”ine tam olarak uymamakla birlikte, bu ilkelerin altında yatan temel mantıkla önemli ölçüde örtüşmektedir.

Ana sermayedarımız GFHG(Gedik Finansal Hizmetler Grubu)'nun köklü geçmişine ve deneyimlerine dayanan ücretlendirme sistemimizin görünebilir gelecekte değiştirilmesi düşünülmemektedir. Ücretlendirme politikalarımız, Kuruluşumuzun uzun dönemli hedefleri ve risk yönetimleriyle uyumlu, sağlıklı bir finansal yapıya sahip olacak ve aşırı risk almasını önleyecek şekilde tasarlanır.

Kuruluşumuzda çalışanların ücret paketi, görev tanımlarına göre, bireysel, bölümsel veya kurumsal performansların bileşimlerinden ortaya çıkmaktadır. Her çalışanın ücret paketi, yıllık bazda saptanan bir sabit ücret ve bir değişken ücret (prim)'in birleşmesinden oluşur. Sabit ücret, yılbaşında her bir çalışan için yazılı olarak saptanan niceliksel ve niteliksel hedeflerin bileşiminden oluşan “performans sistemi” çerçevesinde, yıl boyunca ilgili çalışanın ortaya koyduğu performans (genel piyasa koşulları da dikkate alınarak) değerlendirilerek, yılsonunda uygun görülen miktar kadar arttırılır. Değişken ücret ise, yine yılbaşında her bir çalışan için yazılı olarak saptanan ve doğası gereği ağırlıklı olarak ölçülebilir hedefleri içeren “prim sistemi” çerçevesinde, ay boyunca ilgili çalışanın elde ettiği sonuçlardan hesaplanır ve izleyen aybaşında kesinleşir.

Gelecekteki, gerçekleşmemiş, henüz Kuruluşumuzun gelir kalemlerine intikal ettirilmemiş tutarlar üzerinden prim vb. değişken ücret ödenmez. Mevzuatta öngörülen iş akışlarına uyulmadan yaratılan gelirler üzerinden prim vb. değişken ücret

ödemesi yapılamaz. Prim vb. değişken ücretler, ancak Teftiş Kurulu'nun mutabakatına istinaden ödenir. Toplam paketi içeren sabit ve değişken ücretler arasında makul bir denge kurulur. İçinde bulunulan ortamın ve/veya kuruluşun kendi durumunun gerektirmesi halinde, birey bazında, yılsonu hiç performans zammı yapılmaması veya hak edilmediyse hiç prim ödenmemesi de mümkündür. Gerek performans hedefleri gerekse prim hedefleri Yönetim Kurulu Başkanı'nın onayına tabidir.

Tüm bu hedefler, her yılbaşında, öncelikle kuruluş hedeflerini ve uzun vadeli stratejilerini destekleyecek "atak planları"na dönüştürülür. Kuruluşun uzun vadeli gelişimi, ancak yatırımcı ve çalışanlarının da memnuniyetini sağlamakla mümkün olabileceğinden, hedefler saptanırken bu üçü arasındaki denge dikkate alınır. Kuruluş hedefleri saptandıktan sonra bölümsel ve nihayet (mümkünse) bireysel baza indirgenir. Bölüm yöneticilerinin de sorumlu oldukları bölümün performansı, üst yönetimde ise kuruluşun genel performansı gerek performans gerekse prim hedeflerinde mutlaka yer alır.

20. Rapor Tarihinden Sonraki Gelişmeler

INVEO Yatırım Holding A.Ş. sahip olduğu GEDİK hissesinden 20.10.2020 tarihinde 9,00-9,04 fiyat aralığından 3.250.000 adet satış yapmıştır. Bu işlem sonucunda, Gedik Yatırım Menkul Değerler A.Ş.'de sahip olunan pay oranı %50,25 den %47,54'e düşmüştür.

21. Finansal Tabloları Önemli Ölçüde Etkileyen Hususlar

Dünyanın neredeyse tüm ülkelerinde görülen Koronavirüs (Covid-19) Pandemisi, gerek toplum sağlığına gerekse de ülke ekonomilerine verdiği zarar neticesinde daha önce tecrübe edilmemiş global bir kriz haline dönüşmüştür. Virüsün tehlikeli bir biçimde yayılmaya başladığı ilk andan itibaren Gedik Yatırım ailesi olarak biz de öncelikle tüm çalışanlarımızın, ailelerimizin, yakınlarımızın, sevdiklerimizin ve tabii ki hizmet verdiğimiz on binlerce yatırımcının sağlığını korumak amacıyla tüm tedbirleri almış bulunmaktayız.

Şirket genelinde yaygın bir şekilde dönüşümlü uzaktan çalışma yapısına başarılı olarak geçerek, on binlerce yatırımcıya kaliteli ve kesintisiz hizmet sunmaya devam etmekteyiz.

Çalışanlarımızın ve yatırımcıların sağlığını her zaman birincil öncelik kabul ederek, dijital kanal kullanımını artırmak için bilgilendirme sayımızı artırdık. Türkiye'nin Yeni Nesil Yatırım Platformu GedikTrader kullanan ve işlem yapan yatırımcı sayısında, trendin çok üzerinde bir artış gerçekleştirdik.

İşimizi kaliteli ve kesintisiz yaparken, Fedakâr ve Kahraman Sağlık Emekçilerimizin yanında olmayı da ihmal etmedik. Hayatlarını kolaylaştırmak ve böyle bir süreçte toplum sağlığına katkı sağlayabilmek adına Şirketimiz, bugün itibarıyla İstanbul Anadolu yakasında yüksek vaka sayısına sahip dört devlet hastanesinin ihtiyaçlarını tedarik ederek, 1 milyon TL tutarında ürün bağışlamıştır.

Bu zorlu süreçte Gedik Yatırım olarak her zaman çalışanlarımızın ve yatırımcıların yanında olacak, gerektiğinde toplumun çıkarlarını gözeterek kararlar almaya ve elimizden geldiğince desteklemeye devam edeceğiz.

22. Kurumsal Yönetim İlkeleri Uyum Raporu

Kurumsal Yönetim İlkelerine Uyum Raporu SPK'nın 10.01.2019 tarih, 2/49 sayılı kararı ile II-17.1 sayılı Kurumsal Yönetim Tebliği uyarınca şirketlerce halihazırda yapılan Kurumsal Yönetim İlkeleri Uyum Raporlamasına ek olarak Kamuyu Aydınlatma Platformu (KAP) üzerinden Kurumsal Yönetim Uyum Raporu ve Kurumsal Yönetim Bilgi Formu şablonlarının doldurulmasına karar verilmiştir. SPK'nın bu kararı doğrultusunda Şirketimizce KAP'ta doldurulan şablonlara (KYUR)

<https://www.kap.org.tr/tr/Bildirim/818892> (KYBF) <https://www.kap.org.tr/tr/Bildirim/818889> adresinden ulaşılabilmektedir.

23. Bağımsızlık Beyanı

Gedik Yatırım Menkul Değerler A.Ş. (Şirket) nezdinde son on yıl içinde altı yıldan fazla görev yapmadığımı, Sermaye Piyasası Kurulu'nun Kurumsal Yönetim İlkelerinin Belirlenmesine ve Uygulanmasına İlişkin Tebliğ'i ekinde yer alan Kurumsal Yönetim İlkeleri'nin 4.3.7. maddesinde yer alan koşulları tamamıyla karşıladığımı, bağımsız yönetim kurulu üyesi olarak atandığımda görevim esnasında mevzuatın, bağımsız yönetim kurulu üyesine tanıdığı yetkileri tamamı ile kullanacağıma, Şirket ve ilişkili kuruluşlarıyla bugüne kadar herhangi bir dolaylı veya dolaysız iş ilişkisi içerisinde bulunmadığımı, ileride öngörülen koşulları karşılamadığım veya bağımsızlığımı yitirdiğim anlaşıldığında her türlü görevimden derhal istifa edeceğimi peşinen beyan, kabul ve taahhüt ederim.

GEDİK YATIRIM MENKUL DEĞERLER A.Ş.	
Merkez	: Altayçeşme Mah. Çamlı Sok. Ofispark Maltepe no:21/45 Kat:10 - 11 - 12 Maltepe / İstanbul
Şube (Adana)	: Çınarlı Mah. Ziyapaşa Bulvarı No: 78 Güneş Ziyapaşa İş M.İ Kat: 5 No: 504 Seyhan /ADANA
Şube (Adapazarı)	: Tıgçılar Mah. Yeni Cami Sok. No: 5/201 Adapazarı / SAKARYA
Şube (Alanya)	: Şekerhane Mah..1100 Sk.Dış Kapı No :9 İç Kapı No:206 Alanya/ANTALYA
Şube (Antalya)	: Tahıl Pazarı Mah.404 Sok. Hafız Ahmet Bedesteni No:5/29-30 ANTALYA
Şube (Bakırköy)	: Cevizlik Mah. Muhasebeci Sok. Neşe Han No:1 Kat:3 Bakırköy /İSTANBUL
Şube (Batu Ataşehir)	: Barbaros Mah. İhlamur Bulvarı Sarıca Sok. Ağaoğlu My Prestige No:1 D: 12-13 Ataşehir/İSTANBUL
Şube (Bodrum)	: Yokuşbaşı Mah. Kıbrıs Şehitleri Caddesi Ataman İşmerkezi No: 19 Kat: 2 Bodrum /MUĞLA
Şube (Bursa)	: İhsaniye Mah.İlknur sok.Dış Kapı no:1D İç Kapı No:8 Nilüfer/BURSA
Şube (Bursa Nilüfer)	: Odunluk Mah. Liman Cad. No: 7 Nilüfer /BURSA
Şube (Ankara/Çankaya)	: Simon Bolivar Cad. No: 8/6 Çankaya / ANKARA
Şube (Çorum)	: Yavrutuma Mah. 1. Maliye Sok. No: 1 Kat: 4 D: 22 ÇORUM
Şube (Denizli)	: Saraylar Mah. İkinci Ticari Yol Cad. Kımıl İş Merkezi No: 24 K:4 D:8 DENİZLİ
Şube (Edirne)	: Sabuni Mah. Banka Aralığı Sok. Kardeşler İş Merkezi No:10/19 Merkez/EDİRNE
Şube (Elazığ)	: Yeni Mah. Gazi Cad. No: 28/3 ELAZIĞ
Şube (Eskişehir)	: Cumhuriyet Mah. Sakarya Cad. Şen Sok. Onur İşhanı No:1 Kat:4 ESKİŞEHİR
Şube (Fethiye)	: Babataşı Mah.774. Sok. No: 2 Fethiye / MUĞLA
Şube (Gebze)	: Hacı Halil Mah. Hükümet Cad. No: 95 Gebze / KOCAELİ
Şube (Gedik Private Bağdat Caddesi)	: Bağdat Cad. No: 351 / 5 Esen Apt. Şaşkınbakkal / İSTANBUL
Şube (İzmir)	: Kültür Mah. Cumhuriyet Bulvarı No:139 Arpacıoğlu Apt. K:3 Konak/İZMİR
Şube (Kapalıçarşı)	: Kürkçüler Sk . No:25 Eminönü / Kapalıçarşı / İSTANBUL
Şube (Karabük)	: Bayır Mah.Menderes Cad.Çebioğlu Twin Towers B Blok Dış Kapı No:107 Merkez/KARABÜK
Şube (Karadeniz Ereğli)	: Müftü Mah. Süheyle Erel Sok. No: 2/1 Ay City İş Merkezi Kat: 7 Ofis no :85 Karadeniz Ereğli/ZONGULDAK
Şube (Kayseri)	: Hunat Mah.Postalar Geçidi Sk.Dış Kapı No:1 İç Kapı No:206 Melikgazi/KAYSERİ
Şube (Ankara / Kızılay)	: Sümer Birinci Sok. No:13/3 Demirtepe /ANKARA
Şube (Konya)	: Beyazıt Mahallesi Hüsnü Aşk Sok. Bezirci İş Merkezi Kat:4 D:403 Selçuklu / KONYA
Şube (Kuşadası)	: Türkmen Mah. Atatürk Bulvarı Dış Kapı No : 68/2 İç Kapı No : 3 Kuşadası / Aydın
Şube (Malatya)	: Büyük Hüseyin Bey Mah. Atatürk Cad. Anadolu İş M. K: 3 No: 23 D: 9-10-11 Battalgazi /MALATYA
Şube (Maltepe)	: Bağlarbaşı Mah. Bağdat Cad. Gedik İş Merkezi No: 414 /22 K: 2 Maltepe /İSTANBUL
Şube (Manisa)	: Anafartalar Mah. Mustafa Kemal Paşa Cad. Kamil Mentеш Apt. No:34/1 MANİSA
Şube (Mersin)	: Mahmudiye Mah. Atatürk Cad. Adil Kanun İş Hanı Kat: 2 Akdeniz / MERSİN
Şube (Nazilli)	: Altıntaş Mah. İstasyon Bulvarı No:19/12 Kat:4 Nazilli / AYDIN
Şube (Ordu)	: Düz Mah.Yıldırım Cad.Dış Kapı no:4 İç kapı No:503 Altınordu/ORDU
Şube (Samsun)	: Kale Mah. Kaptanağa Sok. No: 18 / 41 Mecit Turan İş Merkezi İlkadım / SAMSUN
Şube (Şişli)	: Esentepe Mahallesi Ecza Sokak N: 6 Saftır İş Merkezi K:2 Şişli/İSTANBUL
Şube (Tophane)	: Necatibey Cad. Alipasa Degirmen Sok. No:24 80040 Tophane/Karaköy/ İSTANBUL
Şube (Trabzon)	: Kemer kaya Mah. K.Maraş Cad. Ticaret Mektep Sok. Ustaömeroğlu İş M. No: 9/9 Ortahisar/TRABZON
Şube (Ümraniye)	: İnkılap Mah. Küçükusu Cad. Çeşminaz Sok. N:2 D:7 Ümraniye/İSTANBUL
Şube (Uşak)	: İsmetpaşa Cad. No: 45 K:2 Mavi Plaza UŞAK
MARBAŞ MENKUL DEĞERLER A.Ş.	
Merkez	: Nispetiye Mah.Aytar Cad.Metro İş Merkezi No:10 D:5 K:1 Levent/Beşiktaş/İSTANBUL
Şube (Ankara)	: Tunalı Hilmi Cad.No:60/12 Kavaklıdere/ANKARA
Şube (Beylikdüzü)	: Yakuplu Mah.Hürriyet Bulvarı No:1 Skyport Residence K:3 D:63 Beylikdüzü/İSTANBUL
Şube (Erenköy)	: Bağdat cad.Beyaz Apt.No:339/5 Erenköy/Kadıköy/İSTANBUL
Şube (Nişantaşı)	: Vali Konağı Cad.No:77/3 K:3 Nişantaşı/Şişli/İSTANBUL
Şube (Sirkeci)	: Hocapaşa Mah.Hüdavendigar Cad.No:12 Sirkeci/Fatih/İSTANBUL
GEDİK PORTFÖY YÖNETİMİ A.Ş.	
Merkez	: Ofis Park Maltepe Altayçeşme Mah.Çamlı Sok. No : 21 Kat: 12 Maltepe/ İSTANBUL