

ISIN	Para Birimi	İtfa Tarihi	Dolaşımdaki Tutar Nominal (x1000)	Basit Getiri	Bileşik Getiri	Temiz Fiyat	Kirli / Takas Fiyatı	İşlem Hacmi (x1000)	Vadeye Kalan Gün Sayısı	Vade (Yıl)	Yıllık Kupon Sıklığı	Yıllık Kupon Oranı	Kupon Ödem. Kalan Gün Sayısı	Getiri Türü	Menkul Kıymet Türü
TRD150426T31	TL	15/04/2026	10,740	-	-	2610.000	2610.000	4	677	1.9	2	1.7%	677	Sabit	Altına Dayalı Kira Sert.
TRD180226T14	TL	18/02/2026	24,317	-	-	2480.000	2480.000	3	621	1.7	2	2.0%	621	Sabit	Altına Dayalı Kira Sert.
TRD210525T17	TL	21/05/2025	12,562	-	-	2525.000	2530.000	15	348	1.0	2	3.0%	348	Sabit	Altına Dayalı Kira Sert.
TRD270125T15	TL	27/01/2025	22,272	-	-	2510.000	2510.000	5	234	0.6	2	2.0%	234	Sabit	Altına Dayalı Kira Sert.
TRD091024T17	TL	09/10/2024	10,153	-	-	2485.000	2485.000	3	124	0.3	2	1.5%	124	Sabit	Altına Dayalı Kira Sert.
TRD050724T16	TL	05/07/2024	4,639	-	-	2488.000	2470.000	1	28	0.1	2	2.3%	28	Sabit	Altına Dayalı Kira Sert.
TRT090425T16	TL	09/04/2025	32,651,700	46.30%	-	--	72.038	14,500	306	0.8	-	0.0%	306	İskontolu	Devlet Tahvili
TRD200127T10	TL	20/01/2027	11,111,100	6.28%	-	85.000	304.578	26,170	957	2.6	2	0.0%	47	TÜFE'ye endeksli	Kamu Kira Sert.
TRT180625T13	TL	18/06/2025	24,986,504	6.79%	7.08%	94.850	454.887	57,500	373	1.0	2	1.5%	9	TÜFE'ye endeksli	Devlet Tahvili
TRT051033T12	TL	05/10/2033	197,365,937	26.21%	28.03%	99.800	103.459	390,000	3404	9.3	2	26.2%	128	Sabit	Devlet Tahvili
TRT130733T17	TL	13/07/2033	67,614,566	25.53%	27.29%	73.000	79.497	98,500	3320	9.1	2	17.8%	44	Sabit	Devlet Tahvili
TRT081128T15	TL	08/11/2028	156,226,823	-	32.28%	102.800	104.655	360,500	1612	4.4	2	31.1%	156	Sabit	Devlet Tahvili
TRT190728T18	TL	19/07/2028	127,016,157	-	30.66%	73.701	80.106	206,500	1500	4.1	2	17.3%	44	Sabit	Devlet Tahvili
TRT080328T15	TL	08/03/2028	23,552,877	-	30.84%	63.750	66.816	50,000	1366	3.7	2	12.4%	92	Sabit	Devlet Tahvili
TRT110827T16	TL	11/08/2027	63,553,486	29.34%	-	62.600	65.975	97,000	1157	3.2	2	10.5%	65	Sabit	Devlet Tahvili
TRD060526T15	TL	06/05/2026	4,357,200	35.58%	38.74%	106.740	110.371	11,000	698	1.9	2	40.9%	152	Sabit	Kamu Kira Sert.
TRT180226T16	TL	18/02/2026	74,756,028	-	42.58%	97.900	108.783	375,000	618	1.7	2	37.0%	72	Sabit	Devlet Tahvili
TRT110226T13	TL	11/02/2026	24,876,023	-	38.62%	70.200	73.520	3,500	614	1.7	2	10.6%	68	Sabit	Devlet Tahvili
TRT011025T16	TL	01/10/2025	126,408,472	-	43.68%	74.500	76.438	562,000	478	1.3	2	12.6%	114	Sabit	Devlet Tahvili
TRT240724T15	TL	24/07/2024	19,468,795	40.93%	49.02%	95.930	99.268	2,000	47	0.1	2	9.0%	47	Sabit	Devlet Tahvili
TRT170528T12	TL	17/05/2028	29,404,115	-	-	99.629	102.239	1,000,000	1437	3.9	4	-	72	TLREF e Endeksli	Devlet Tahvili
TRT010328T12	TL	01/03/2028	51,444,415	-	-	99.820	100.109	400,000	1363	3.7	4	-	89	TLREF e Endeksli	Devlet Tahvili
TRT160627T13	TL	16/06/2027	69,735,719	-	-	101.000	112.799	40,000	1104	3.0	4	-	12	TLREF e Endeksli	Devlet Tahvili
TRT190826T19	TL	19/08/2026	25,931,716	-	-	101.050	103.776	67,000	800	2.2	4	-	72	TLREF e Endeksli	Devlet Tahvili
TRT080726T13	TL	08/07/2026	5,622,449	-	-	100.800	109.782	10,000	758	2.1	4	-	30	TLREF e Endeksli	Devlet Tahvili
TRT200526T19	TL	20/05/2026	18,357,647	-	-	100.900	103.194	66,000	712	2.0	4	-	75	TLREF e Endeksli	Devlet Tahvili
TRT140126T37	TL	14/01/2026	15,585,127	-	-	101.000	108.961	105,500	583	1.6	4	-	37	TLREF e Endeksli	Devlet Tahvili
Toplam İşlem Hacmi:								3,942,701							

İç Borç Ödemeleri / Alıcılara Göre Dağılımı (Milyon TL)

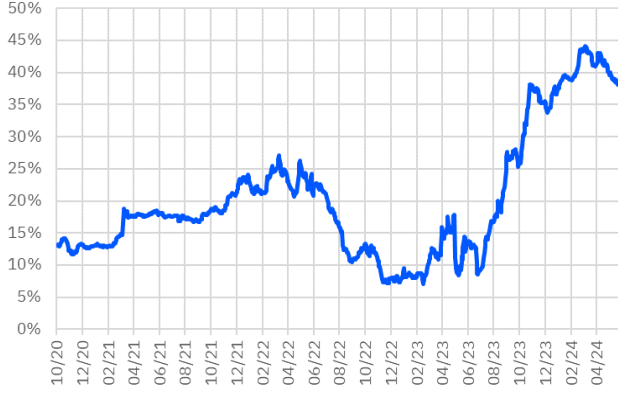
	Piyasa	Kamu	Toplam Ödeme
05/06/2024	63,404	10,681	74,085
12/06/2024	21,843	4,122	25,965
14/06/2024	39,659	0	39,659
19/06/2024	11,197	308	11,505
TOPLAM	136,103	15,111	151,214

Hazine Finansman Programı (Haziran)

(Milyar TL)	
Ödemeler	161.9
İç Borç Servisi	151.2
Anapara	61.2
Faiz	90.0
Dış Borç Servisi	10.7
Anapara	4.1
Faiz	6.6
Finansman	161.9
Borçlanma Dışı Kaynaklar	-92.2
Borçlanma	254.0
Dış Borçlanma	0.0
İç Borçlanma	254.0
Net Borçlanma	192.8
İç borç Çevirme Rasyosu (%)	168.0

İhale Tarihi	İtfa Tarihi	Senet Türü	Ticker	Vadesi	Kupon Sıklığı	Teklif (Milyon TL)	Borçlanma (Milyon TL)			Borçlanma / Teklif	Bileşik Faiz
							İhale	ROT	Toplam		
03/06/2024	18/02/2026	Sabit Kuponlu Devlet Tahvili	TRT180226T16	2 Yıl	2	72,996	22,814	23,000	45,814	31.3%	41.94%
03/06/2024	02/05/2029	TÜFE'ye Endeksli Devlet Tahvili	TRT020529T18	5 Yıl	2	12,323	4,842	6,000	10,842	39.3%	3.49%
04/06/2024	02/06/2027	TÜFE'ye Endeksli Kira Sertifikası	TRD020627T17	3 Yıl	2	-	-	-	14,220	-	-
04/06/2024	16/04/2031	Değişken Faizli Devlet Tahvili	TRT160431T19	7 Yıl	2	9,917	5,000	3,500	8,500	50.4%	52.25%
04/06/2024	05/10/2033	Sabit Kuponlu Devlet Tahvili	TRT051033T12	9 Yıl	2	34,269	22,205	17,000	39,205	64.8%	27.50%
10/06/2024	09/04/2025	Hazine Bonosu	TRT090425T16	10 Ay	-	-	-	-	-	-	-
11/06/2024	17/05/2028	TLREF'e Endeksli Devlet Tahvili	TRT170528T12	4 Yıl	4	-	-	-	-	-	-
11/06/2024	08/11/2028	Sabit Kuponlu Devlet Tahvili	TRT081128T15	4 Yıl	2	-	-	-	-	-	-
13/06/2024	12/06/2026	Altın Tahvili	-	2 Yıl	2	-	-	-	-	-	-
13/06/2024	12/06/2026	Altına Dayalı Kira Sertifikası	-	2 Yıl	2	-	-	-	-	-	-

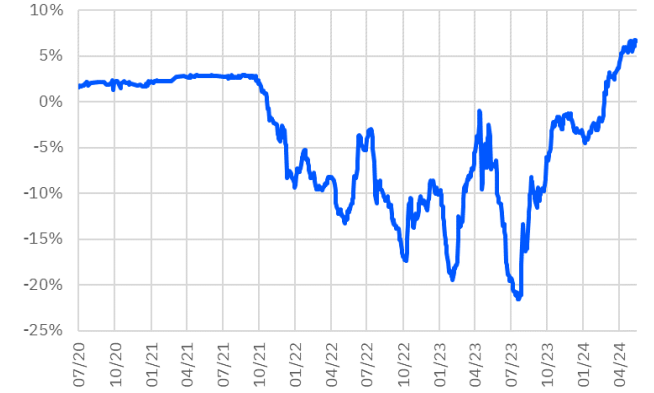
TRT011025T16 Faiz Getirisi (2Y Sabit Kuponlu)



TRT130733T17 Faiz Getirisi (10Y Sabit Kuponlu)



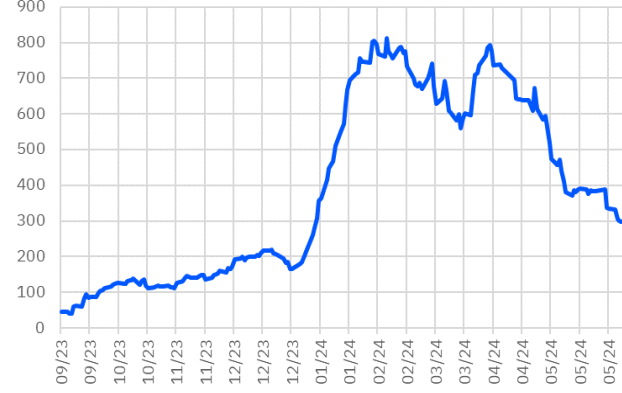
TRT180625T13 Faiz Getirisi (TÜFE'ye Endekslî)



TRT011025T16 Aylık Ort. İşlem Hacmi - mln



TRT130733T17 Aylık Ort. İşlem Hacmi - mln



TRT180625T13 Aylık Ort. İşlem Hacmi - mln



*Kesin Alım-Satım Pazarı'nda, nominal tutarı 500.000 TL'nin altında kalan emirler Küçük Emirler Pazarı'nda işlem görür

Burada yer alan bilgiler Gedik Yatırım tarafından bilgilendirme amacıyla hazırlanmıştır. Yatırım bilgi, yorum ve tavsiyeleri yatırım danışmanlığı kapsamında değildir. Yatırım danışmanlığı hizmeti; aracı kurumlar, portföy yönetim şirketleri, mevduat kabul etmeyen bankalar ile müşteri arasında imzalanacak yatırım danışmanlığı sözleşmesi çerçevesinde sunulmaktadır. Burada yer alan yorum ve tavsiyeler, herhangi bir yatırım aracının alım satım önerisi ya da getiri vaadi olarak yorumlanmamalıdır. Bu görüşler mali durumunuz ile risk ve getiri tercihlerinize uygun olmayabilir ve sadece burada yer alan bilgilere dayanarak yatırım kararı verilmesi beklentilerinize uygun sonuçlar doğurmayabilir. Burada yer alan fiyatlar, veriler ve bilgilerin tam ve doğru olduğu garanti edilemez; içerik, haber verilmeksizin değiştirilebilir. Tüm veriler, Gedik Yatırım tarafından güvenilir olduğuna inanılan kaynaklardan alınmıştır. Bu kaynakların kullanılması nedeni ile ortaya çıkabilecek hatalardan Gedik Yatırım sorumlu değildir. Değerli yatırımcılarımız, takip ettiğiniz hisselerle ilişkin analiz ve dealing hizmetlerimiz için bize 24 saat aşağıdaki numaralardan ulaşabilirsiniz.