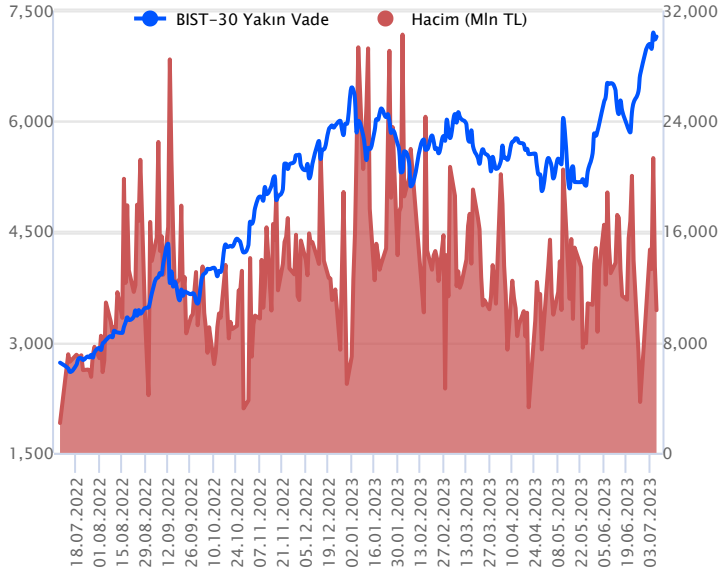


Sözleşme Kodu	Vade Ayı	Uzlaşma Fiyatı	Önceki Uzlaşma Fiyatı	Değişim	Değişim Puan	Gün İçi Yüksek	Gün İçi Düşük	İşlem Miktarı	İşlem Hacim	Açık Pozisyon	Açık Pozisyon Değişimi	Vadeye Kalan Gün Sayısı	Takasbank Başlangıç Teminatı %
ENDEKS KONTRATLARI													
F_XU0300823	31.08.2023	7,128.50	7,108.50	0.28 %	20.00	7,180.75	7,047.75	144,946.00	10,318,310,140.00	195,125.00	6,481.00	55	16
F_XU0301023	31.10.2023	7,500.50	7,479.00	0.29 %	21.50	7,665.75	7,419.75	1,486.00	111,248,247.50	2,187.00	410.00	116	16

BIST 30 Yakın Vadeli Kontratı



Güne hafif satıcı başlangıç yapan Ağustos vadeli endeks sözleşmesi dar bantta dalgalı bir seyir izleyerek haftayı pozitif bölgede kapattı. 7.047,75 ile 7.180,75 arasında işlem gören sözleşme günü %0,28 kazançla 7.128,50 uzlaşma fiyatından tamamladı. Akşam seansında yatay seyir izleyen sözleşme uzlaşma fiyatının hafif üstünde 7.147,25 seviyesinden kapanış gerçekleştirdi. Yurtdışı tarafında ise ABD Tarım Dışı İstihdam, ADP' nin aksine beklentilerin hafif altında geldi. ABD borsaları düşüşle kapanırken bu sabah vadeliinde satıcı işlemler görülüyor. Asya piyasalarında karışık seyrederken, Avrupa borsalarının güne yatay bir açılış yapması beklenmekte. Ağustos vadeli sözleşmenin haftaya hafif alıcılı bir başlangıç yapmasını bekliyoruz.

Teknik olarak, son sıkışma alanının %161 Fib.direnci olan 7.305'i test sonrası satışlarla karşılaşan sözleşmede kısa vadede 7.305 seviyesini direnç olarak takip ediyoruz.7.305 seviyesi altında kaldığı sürece yükselişlerde satış eğiliminin devamı beklenebilir. Gün içi yükselişlerde 7,177-7,208 ve 7,305 dirençleri sıra ile takip edilebilir. Cuma günü test edilen ve tepki alımlarının görüldüğü 7.045 ilk destek bölgemiz olup, altında kalıcı olması durumunda 6.960-6.925 bölgesine doğru satış baskısının güç kazanması beklenebilir.

Endeks - 30 Yakın Vade Aracı Kurum Dağılımı Günlük Değişim

Long			Short		
Kurum	Net Lot	Pay (%)	Kurum	Net Lot	Pay (%)
Tera Yatırım	3.961	48	QNB Finans Yatırım	3.059	29
Ziraat Yatırım	2.011	19	Deniz Yatırım	1.672	16
Teb Yatırım	1.123	13	Ak Yatırım	1.272	12
Tacirler Yatırım	946	6	İnfo Yatırım	1.063	10
Yapı Kredi Yatırım	718	2	Ünlü Menkul	821	8
Diğer	1.951	11	Diğer	2.823	26

İlk 5 Kurum Alım Ağırlıklı

Endeks - 30 Yakın Vade Aracı Kurum Dağılımı Tüm Vade

Long			Short		
Kurum	Net Lot	Pay (%)	Kurum	Net Lot	Pay (%)
Yapı Kredi Yatırım	28.128	41	İş Yatırım	13.664	21
Teb Yatırım	10.935	17	Garanti BBVA	12.042	19
Tacirler Yatırım	6.789	11	HSBC Yatırım	9.191	14
Ziraat Yatırım	4.635	7	Deniz Yatırım	7.687	12
Tera Yatırım	3.811	6	Meksa Yatırım	7.046	11
Diğer	11.603	18	Diğer	14.284	22

İlk 5 Kurum Alım Ağırlıklı

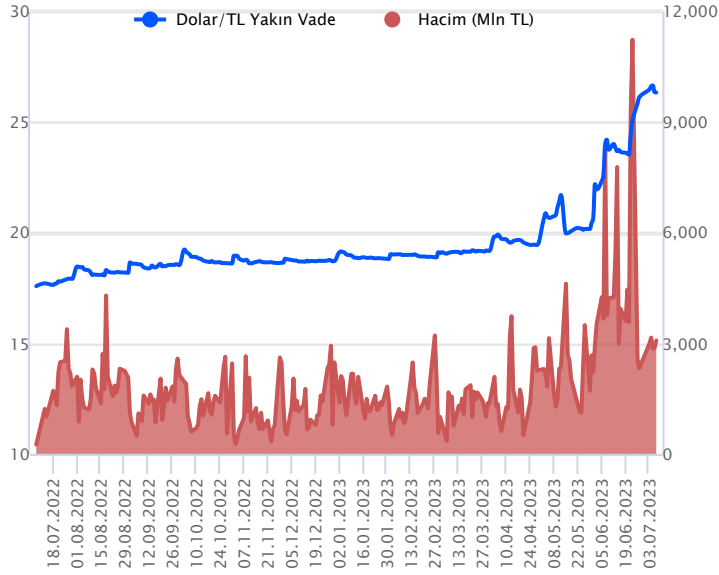


Fiyat (%) Açık Pozisyon (%) Yorum

Artış	Artış	Yükselişin devamlılığı için sinyal olarak kabul edilebilir.
Artış	Azalış	Yükselişin desteklenmediğini gösterir.
Azalış	Artış	Düşüşlerin devamlılığı için sinyal olarak kabul edilebilir.
Azalış	Azalış	Düşüşlerin desteklenmediğini gösterir.

Sözleşme Kodu	Vade Ayı	Uzlaşma Fiyatı	Önceki Uzlaşma Fiyatı	Değişim	Değişim Puan	Gün İçi Yüksek	Gün İçi Düşük	İşlem Miktarı	İşlem Hacim	Açık Pozisyon	Açık Pozisyon Kalan Gün Sayısı	Vadeye	Takasbank Başlangıç Teminatı %
DÖVİZ KONTRATLARI													
F_EURTRY0723	31.07.2023	28.8804	28.6655	0.75 %	0.21	28.8900	28.7139	3,723	107,212,504	10,554	-2,338	24	15
F_EURTRY0823	31.08.2023	29.3522	29.2441	0.37 %	0.11	29.3919	29.2731	35	1,026,841	1,072	13	55	15
F_EURUSD0723	31.07.2023	1.0967	1.0887	0.73 %	0.01	1.0971	1.0887	8,439	240,398,428	32,443	-2,209	24	4
F_EURUSD0823	31.08.2023	1.0984	1.0898	0.79 %	0.01	1.0990	1.0911	770	21,956,854	3,083	159	55	4
F_USDTRY0723	31.07.2023	26.3621	26.3599	0.01 %	0.00	26.4400	26.3196	116,526	3,074,925,119	834,848	-73,271	24	15
F_USDTRY0823	31.08.2023	26.7694	26.7791	-0.04 %	-0.01	26.9001	26.7401	57,202	1,534,548,437	898,625	40,302	55	15

Dolar/TL Yakın Vadeli Kontratı



ABD tarım dışı istihdam verisi haziran ayında beklentinin altında 209 bin kişilik artış gerçekleşti. Bir önceki ayın verisi 339 binden 306 bine aşağı yönlü revize edildi. Haziran ayında işsizlik oranı %3,70'den %3,60'a geriledi. Fed'in temmuz ayı toplantısına yönelik faiz artış beklentileri, bu veri sonrası sınırlı da olsa törpülenmiş gibi bir fiyatlama yaşandı. Ancak hala piyasalarda faiz artış beklentileri korunuyor. Bu haftada ABD'de enflasyon haftası olacak. Enflasyon verisi sonrası beklentilerde daha net bir tablo oluşabilir. ABD Hazine Bakanı J. Yellen'in Pekin ziyaretinde yapmış olduğu açıklamasında, Çin'in galyum ve germanyum ile ilgili ihracatını kısıtlamasından ötürü endişeli olduğuna değindi. Bugün için Türkiye'de işsizlik oranının açıklanması bekleniyor. Mayıs ayı verisi açıklanacak. ABD'de ise veri takvimi daha sakin. İkincil düzey veriler takip edilecek. Temmuz vadeli Dolar/TL sözleşmesi cuma gününü 26,3196 – 26,4400 TL arasında seyrederek günü yüzde 0,01 yatay bir seyirle 26,3621 TL uzlaşma fiyatından kapattı. Dolar/TL spot kuru saat 08:30 itibarıyla 26,06'lı seviyelerde bulunuyor. Dolar endeksi bu sabah 102,47 civarında işlem görüyor. Kurda artan volatilitte nedeniyle yatırımcıların aktif kar al/zarar durdur stratejisine bağlı kalmaları önem arz ettiğini değerlendiriyoruz.

Dolar/TL Yakın Vade Aracı Kurum Dağılımı Günlük Değişim

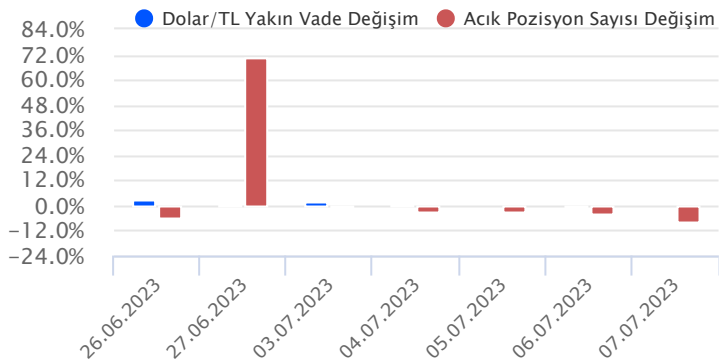
Long			Short		
Kurum	Net Lot	Pay (%)	Kurum	Net Lot	Pay (%)
Akbank	69.500	83	Ak Yatırım	54.582	65
İş Yatırım	7.850	9	Deniz Yatırım	9.799	12
Meksa Yatırım	2.186	3	Bank of America	8.076	10
Teb Yatırım	1.045	1	İnfo Yatırım	3.082	4
Venbey Yatırım	980	1	Sanko Yatırım	2.160	3
Diğer	2.480	3	Diğer	6.342	8

İlk 5 Kurum Alım Ağırlıklı

Dolar/TL Yakın Vade Aracı Kurum Dağılımı Tüm Vade

Long			Short		
Kurum	Net Lot	Pay (%)	Kurum	Net Lot	Pay (%)
İş Yatırım	127.124	17	Akbank	367.024	42
Bank of America	102.171	13	Teb Yatırım	100.585	13
Ak Yatırım	101.247	13	Finansbank	72.474	10
Deniz Yatırım	59.130	8	Fibabank	51.742	7
Garanti BBVA	50.698	7	Burgan Yatırım	44.706	6
Diğer	319.622	42	Diğer	123.461	16

İlk 5 Kurum Satım Ağırlıklı

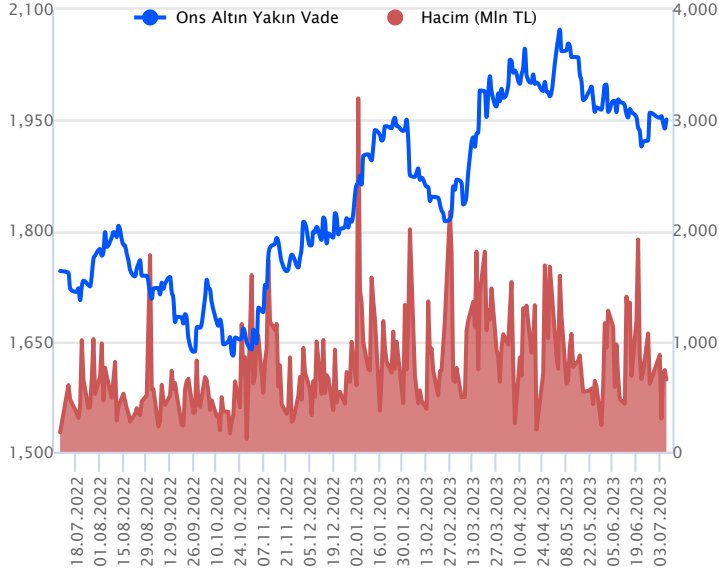


Fiyat (%) Açık Pozisyon (%) Yorum

Artış	Artış	Yükselişin devamlılığı için sinyal olarak kabul edilebilir.
Artış	Azalış	Yükselişin desteklenmediğini gösterir.
Azalış	Artış	Düşüşlerin devamlılığı için sinyal olarak kabul edilebilir.
Azalış	Azalış	Düşüşlerin desteklenmediğini gösterir.

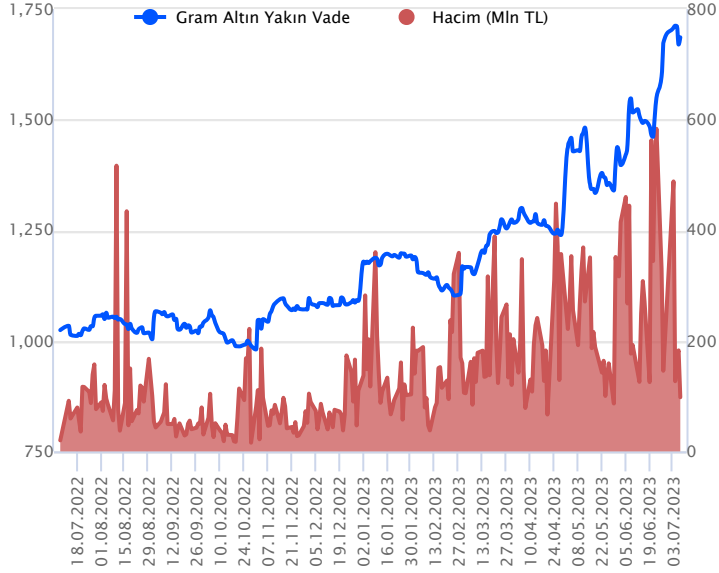
Sözleşme Kodu	Vade Ayı	Uzlaşma Fiyatı	Önceki Uzlaşma Fiyatı	Değişim	Değişim Puan	Gün İçi Yüksek	Gün İçi Düşük	İşlem Miktarı	İşlem Hacim	Açık Pozisyon	Açık Pozisyon Değişimi	Vadeye Kalan Gün Sayısı	Takasbank Başlangıç Teminatı %
ALTIN KONTRATLARI													
F_XAUTRYM0823	31.08.2023	1,688.060	1,668.440	1.18 %	19.62	1,691.420	1,670.000	58,241	97,818,457	1,095,072	3,223	55	15
F_XAUTRYM1023	31.10.2023	1,776.560	1,756.590	1.14 %	19.97	1,777.900	1,758.000	4,812	8,500,091	42,683	-344	116	15
F_XAUUSD0823	31.08.2023	1,955.250	1,935.450	1.02 %	19.80	1,958.750	1,937.000	12,906	654,354,389	72,439	-1,842	55	8
F_XAUUSD1023	31.10.2023	1,975.000	1,956.600	0.94 %	18.40	1,976.750	1,955.700	1,513	77,555,318	2,644	74	116	8

ONS ALTIN Yakın Vadeli Kontratı



Ağustos vadeli ons altın sözleşmesi cuma gününü 1937,00\$ ile 1958,75\$ arasında seyrederek, günü yüzde 1,02 yükselişle 1955,25\$ uzlaşma fiyatından tamamladı. Spot piyasada saat 08:30 itibariyle ons altın 1921\$ seviyesinde izleniyor. Sözleşme için mevcut stratejimizi korumaya devam ediyoruz. Sözleşme için 1935\$ destek noktası olurken, bu destek altı kapanışların devamında aşağı yönlü pozisyonların artması beklenebilir. Bu noktada sözleşme için 1954\$ stop seviyesi eklenerek 1895\$ kar alımı için düşünülebilir. Yukarıda ise 1950\$ direnç noktası olurken, bu direncin üzerinde kapanışlarda 1930\$ stop loss olmak koşuluyla 1989\$ seviyesi değerlendirilebilir. Fed'in bu yılın sonuna kadar faiz artışına devam edeceği beklentisi altın fiyatlarını baskılıyor. Cuma günü ABD'de haziran ayı tarım dışı istihdam verisi, beklentilerin altında kalırken, işsizlik oranında da bir önceki aya göre düşüş görüldü. Bu da sınırlı da olsa altın fiyatlarına pozitif yansıdı. Ancak Fed ile ilgili faiz artış beklentilerini etkileyebilecek düzeyde olduğunu değerlendirmiyoruz. Bu haftada ABD'de enflasyon haftası olacağı için bu veri biraz daha önemli olacaktır. Bugün için ABD'de ikincil düzey verilerin açıklanması bekleniyor. Fiyatlamalar üzerinde etkisi sınırlı kalabilir.

GRAM ALTIN Yakın Vadeli Kontratı

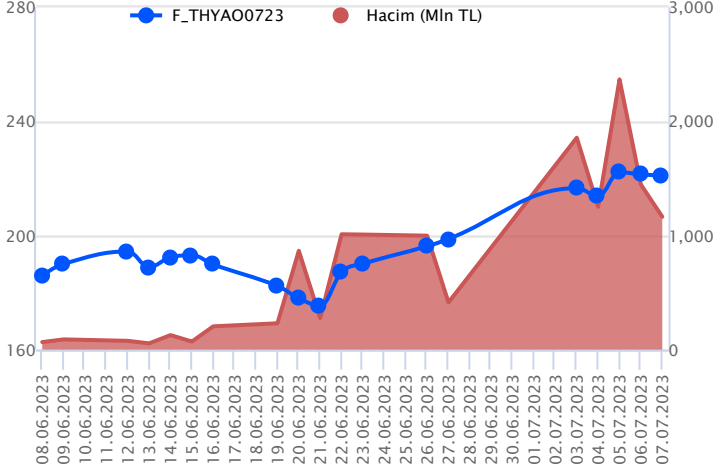


Ağustos vadeli gram altın sözleşmesi cuma gününü 1670,00 TL ile 1691,42 TL arasında dalgalanarak, günü yüzde 1,18 yükselişle 1688,06 TL uzlaşma fiyatından kapattı. Spot piyasada saat 08:30 itibariyle ons altın 1921\$ ve gram altın 1610 TL seviyesinde bulunuyor. Dolar/TL kuru 25,94-26,21 TL aralığında izleniyor. Küresel piyasaların gündeminde Fed bulunuyor. Fed'in 13-14 Haziran tarihlerinde yapılan toplantısının tutanaklarında, yılın kalanı için faiz artış beklentilerini güçlendiren sinyaller gelmişti. Tutanaklar ardından ABD'de istihdam verileri takip edildi. En son açıklanan haziran ayı tarım dışı istihdam verisinin beklentilerin altında kalması, işsizlik oranının bir önceki aya göre gerilemesi, faiz artış beklentilerini sınırlı da olsa dindirdi. Ancak bu hafta ABD'de enflasyon haftası olacak. Bu nedenle, istihdam verileri, Fed ile ilgili beklentileri ciddi bir şekilde etkilemediğini değerlendiriyoruz. Bugün için yurt içinde mayıs ayı iş gücü istatistikleri takip edilecek. ABD'de ikincil düzey verilerin açıklanması bekleniyor. ABD verilerinin etkisi sınırlı kalabilir. Sözleşmede olası oynaklığa karşı yatırımcıların aktif bir kar al/zarar durdur seviyesi belirleyerek hareket etmeleri daha sağlıklı olabilir.

Sözleşme	Vade Ayı Son Uzlaşma	Önceki Uzlaşma	Değişim %	Günün Düşüşü	Günün Yükselişi	İşlem Adedi	İşlem Hacmi
PAY VADELİ SÖZLEŞMELERİNDE EN FAZLA İŞLEM GÖRENLER							
F_THYAO0723	31.07.2023	219.970	220.880	-0.4 %	218.260	222.140	52,862 1,164,462,209
F_EKGYO0723	31.07.2023	8.660	8.130	6.5 %	8.030	8.700	1,200,407 1,006,950,597
F_AKBNK0723	31.07.2023	20.650	20.950	-1.4 %	20.550	21.160	353,282 736,581,245

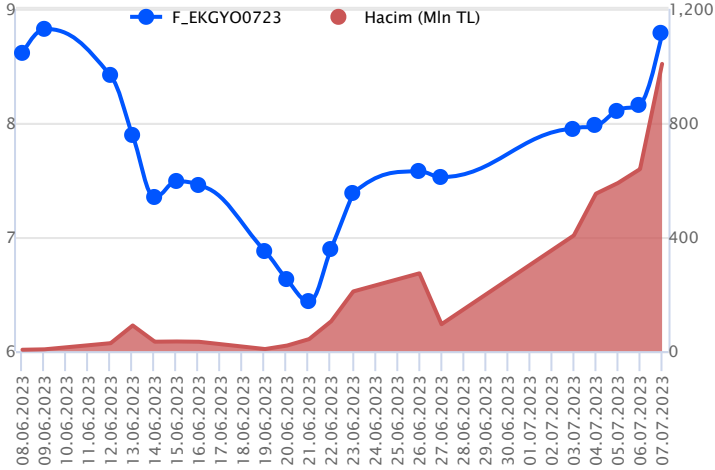
Pay vadeli sözleşmeleri, düşük teminatlarla yüksek tutarlı pozisyonlar almayı mümkün kılar. Pay vadeli sözleşmeleri ile ilgili daha detaylı bilgi almak için Gedik Yatırım VİOP Departmanı ile iletişime geçebilirsiniz.

F_THYAO0723 Vadeli Kontratı



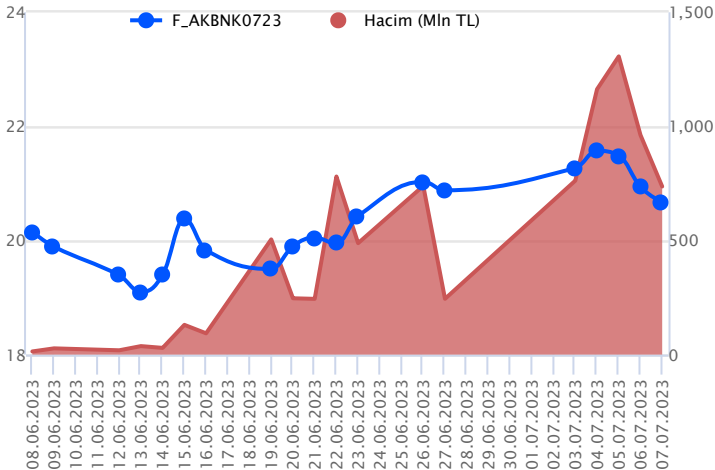
Endekste pozitif fiyatlamaya yaşanırken, Temmuz vadeli THYAO sözleşmesi 218,26 TL – 222,14 TL seviyeleri arasında dalgalanarak son işlem gününü 219,97 TL uzlaşma fiyatından tamamladı. Ortalamaların bulunduğu bölgede fiyatlamasının yaşandığı sözleşmede 220,00 TL'nin altında baskının devam edeceğini değerlendiriyoruz. Geri çekilmelerde ise 5 günlük üssel ortalamaların bulunduğu bölge olan 216,00 TL – 213,00 TL ve 209,00 TL seviyeleri takip edilecek destek noktalarıdır. Sözleşmede alımların güç kazanması halinde 222,60 TL, tüm zamanların zirvesinin bulunduğu 225,00 TL ve 227,55 TL pivot seviyeleri izlenecek dirençlerdir. Piyasa genelinde yaşanan volatilitenin nedeniyle alınacak pozisyonlarda temkinli olunması aktif bir stop-loss stratejisine bağlı kalınması faydalı olacaktır.

F_EKGYO0723 Vadeli Kontratı



Endekste pozitif momentum sürerken, Temmuz Vadeli EKGYO sözleşmesi haftanın son işlem günü 8,03 TL – 8,70 TL seviyeleri arasında dalgalanarak günü 8,66 TL uzlaşma fiyatlamadan %6,10'luk kazançla tamamladı. Günün ikinci yarısından sonra alımların güç kazandığı dikkat çekerken, sözleşmede kısa vadede 8,87 TL izlenen ilk direnç konumunda bulunmaktadır. Devamında ise 9,01 TL ve 9,26 TL seviyeleri takip edilebilir. Geri çekilmelerde ise 8,38 TL'nin altına fiyatlamasının sarkması halinde sırasıyla 8,00 TL – 7,77 TL ve 7,57 TL seviyeleri izlenecek destek seviyeleridir. Piyasa genelinde yaşanan volatilitenin nedeniyle alınacak pozisyonlarda temkinli olunması aktif bir stop-loss stratejisine bağlı kalınması faydalı olacaktır.

F_AKBNK0723 Vadeli Kontratı



Haftanın son işlem günü bankacılık endeksi cephesinde baskı sürerken, Temmuz Vadeli AKBNK sözleşmesi 20,55 TL ve 21,16 TL seviyeleri arasında dalgalanarak günü 20,65 TL uzlaşma fiyatından tamamladı. Gün boyu zayıf seyrin kaydedildiği sözleşme kısa vadeli ortalamaların altına fiyatlamasının sarktığı görülmektedir. 21,00 TL altında fiyatlamasının devamında 20,24 TL ve 22 günlük ortalamaların bulunduğu 19,65 TL seviyeleri öne çıkan desteklerdir. Alımların güç kazanabilmesi için ilk etapta 21,00 TL üzeri kapanışlara ihtiyaç duyulmaktadır. Devamında 21,35 TL - 21,66 TL ve 21,96 TL seviyeleri izlenecek direnç seviyeleridir. Sektör genelinde yaşanan sert ve volatil fiyatlamalara karşı dikkatli olunması, alınacak pozisyonlarda aktif bir stop loss stratejisine bağlı kalınması faydalı olacaktır.

Dayanak Varlıkların Teknik Gösterge Görünümleri

20 Gün Ortalama/Fiyat Kesişmesi (YUKARI)

Bu şartları sağlayan dayanak varlık bulunmamaktadır.

Güç Göstergeleri Olumlu

ARCLK

MGROS

FROTO

ISGYO

RSI ve Momentum göstergelerine göre olumlu olanlar

50 Gün Ortalama/Fiyat Kesişmesi (YUKARI)

Bu şartları sağlayan dayanak varlık bulunmamaktadır.

MACD

20/50 Gün Ortalama Kesişmesi (YUKARI)

Bu şartları sağlayan dayanak varlık bulunmamaktadır.

Para Girişi Olan Dayanak Varlıklar

	Kapanış	İşlem Hacmi (Mln TL)
X10XB	8,598.02	42,670.08651
EKGYO	8.45	5,705.54170
EREGL	39.00	4,552.76694
KRDMD	24.32	2,933.49204
ENKAI	31.50	2,160.47083

Yüksek Hacimliler

	İşlem Hacmi (Mln TL)
XU030	72,057.42
X10XB	42,670.09
XSD25	34,702.89
XLBNK	8,605.09
THYAO	6,946.79

20 Gün Ortalama/Fiyat Kesişmesi (AŞAĞI)

Bu şartları sağlayan dayanak varlık bulunmamaktadır.

Güç Göstergeleri Zayıf

RSI ve Momentum göstergelerine göre zayıf olanlar

50 Gün Ortalama/Fiyat Kesişmesi (AŞAĞI)

Bu şartları sağlayan dayanak varlık bulunmamaktadır.

Göstergeleri Dipte Olanlar

XAU/USD

CCI, RSI, Stochastics, Williams' %R , MFI ve DX göstergelerinin ortalaması en düşük olanlar

20/50 Gün Ortalama Kesişmesi (AŞAĞI)

Bu şartları sağlayan dayanak varlık bulunmamaktadır.

Para Çıkışı Olan Dayanak Varlıklar

	Kapanış	İşlem Hacmi (Mln TL)
TOASO	259.00	1,544.29

Dayanak Varlıkların Teknik Gösterge Konumları

Kod	5 Günlük H.O	10 Günlük H.O	20 Günlük H.O	50 Günlük H.O	RSI	StochS	MACD	CCI
AEFES	ALIM	ALIM	ALIM	ALIM	SATIM	ALIM	ALIM	SATIM
AKBNK	SATIM	ALIM	ALIM	ALIM	SATIM	ALIM	ALIM	SATIM
AKSEN	ALIM	ALIM	ALIM	ALIM	ALIM	SATIM	ALIM	SATIM
ALARK	ALIM	ALIM	ALIM	ALIM	ALIM	ALIM	ALIM	SATIM
ARCLK	ALIM	ALIM	ALIM	ALIM	ALIM	SATIM	ALIM	ALIM
ASELS	ALIM	ALIM	ALIM	ALIM	ALIM	ALIM	ALIM	SATIM
BIMAS	ALIM	ALIM	ALIM	ALIM	ALIM	SATIM	ALIM	SATIM
CNH/TRY	ALIM	ALIM	ALIM	ALIM	SATIM	SATIM	SATIM	SATIM
DOHOL	ALIM	ALIM	ALIM	ALIM	ALIM	ALIM	ALIM	SATIM
ECILC	ALIM	ALIM	ALIM	ALIM	ALIM	ALIM	ALIM	SATIM
EKGYO	ALIM	ALIM	ALIM	ALIM	ALIM	ALIM	ALIM	ALIM
ENJSA	ALIM	ALIM	ALIM	ALIM	ALIM	SATIM	ALIM	SATIM
ENKAI	ALIM	ALIM	ALIM	ALIM	ALIM	SATIM	ALIM	ALIM
EREGL	ALIM	ALIM	ALIM	ALIM	ALIM	SATIM	ALIM	SATIM
EUR/TRY	ALIM	ALIM	ALIM	ALIM	SATIM	SATIM	SATIM	ALIM
EUR/USD	ALIM	ALIM	ALIM	ALIM	ALIM	SATIM	ALIM	ALIM
FROTO	ALIM	ALIM	ALIM	ALIM	ALIM	SATIM	ALIM	ALIM
GARAN	SATIM	ALIM	ALIM	ALIM	SATIM	ALIM	ALIM	SATIM
GBP/USD	ALIM	ALIM	ALIM	ALIM	ALIM	SATIM	SATIM	ALIM
GUBRF	ALIM	ALIM	ALIM	ALIM	SATIM	ALIM	ALIM	SATIM
HALKB	ALIM	ALIM	ALIM	ALIM	ALIM	ALIM	ALIM	SATIM
HEKTS	ALIM	ALIM	ALIM	ALIM	ALIM	ALIM	ALIM	SATIM
ISCTR	SATIM	ALIM	ALIM	ALIM	SATIM	ALIM	ALIM	SATIM
ISGYO	ALIM	ALIM	ALIM	ALIM	ALIM	SATIM	ALIM	SATIM
KARSN	ALIM	ALIM	ALIM	ALIM	ALIM	ALIM	ALIM	SATIM
KCHOL	ALIM	ALIM	ALIM	ALIM	ALIM	SATIM	ALIM	SATIM
KOZAA	ALIM	ALIM	ALIM	ALIM	ALIM	ALIM	ALIM	SATIM
KOZAL	ALIM	ALIM	ALIM	ALIM	ALIM	ALIM	ALIM	SATIM
KRDMD	ALIM	ALIM	ALIM	ALIM	ALIM	SATIM	ALIM	ALIM
MGROS	ALIM	ALIM	ALIM	ALIM	ALIM	SATIM	ALIM	SATIM
ODAS	ALIM	ALIM	ALIM	ALIM	ALIM	SATIM	ALIM	SATIM
OYAKC	ALIM	ALIM	ALIM	ALIM	ALIM	SATIM	ALIM	ALIM
PETKM	ALIM	ALIM	ALIM	ALIM	ALIM	ALIM	ALIM	SATIM
PGSUS	ALIM	ALIM	ALIM	ALIM	ALIM	SATIM	ALIM	SATIM
RUB/TRY	SATIM	SATIM	SATIM	ALIM	SATIM	SATIM	SATIM	SATIM
SAHOL	SATIM	ALIM	ALIM	ALIM	SATIM	ALIM	ALIM	SATIM
SASA	ALIM	ALIM	ALIM	ALIM	SATIM	ALIM	SATIM	SATIM
SISE	ALIM	ALIM	ALIM	ALIM	ALIM	SATIM	ALIM	SATIM
SKBNK	ALIM	ALIM	ALIM	ALIM	ALIM	SATIM	ALIM	SATIM
SOKM	ALIM	ALIM	ALIM	ALIM	ALIM	SATIM	ALIM	SATIM
TAVHL	ALIM	ALIM	ALIM	ALIM	ALIM	ALIM	ALIM	SATIM
TCELL	ALIM	ALIM	ALIM	ALIM	ALIM	ALIM	ALIM	SATIM
THYAO	ALIM	ALIM	ALIM	ALIM	ALIM	SATIM	ALIM	SATIM
TKFEN	ALIM	ALIM	ALIM	ALIM	ALIM	ALIM	ALIM	SATIM
TOASO	ALIM	ALIM	ALIM	ALIM	SATIM	SATIM	ALIM	SATIM
TSKB	ALIM	ALIM	ALIM	ALIM	ALIM	ALIM	ALIM	SATIM
TTKOM	ALIM	ALIM	ALIM	ALIM	ALIM	ALIM	ALIM	SATIM
TUPRS	ALIM	ALIM	ALIM	ALIM	ALIM	SATIM	ALIM	SATIM
USD/TRY	ALIM	ALIM	ALIM	ALIM	SATIM	SATIM	SATIM	SATIM
VAKBN	ALIM	ALIM	ALIM	ALIM	ALIM	ALIM	ALIM	SATIM
VESTL	ALIM	ALIM	ALIM	ALIM	ALIM	ALIM	ALIM	SATIM
X10XB	ALIM	ALIM	ALIM	ALIM	ALIM	SATIM	ALIM	SATIM
XAU/TRY	ALIM	ALIM	ALIM	ALIM	ALIM	ALIM	ALIM	SATIM
XAU/USD	ALIM	ALIM	SATIM	SATIM	ALIM	ALIM	ALIM	ALIM
XLBNK	SATIM	ALIM	ALIM	ALIM	SATIM	ALIM	ALIM	SATIM
XSD25	ALIM	ALIM	ALIM	ALIM	ALIM	SATIM	ALIM	SATIM
XU030	ALIM	ALIM	ALIM	ALIM	ALIM	SATIM	ALIM	SATIM
YKBNK	SATIM	ALIM	ALIM	ALIM	SATIM	ALIM	SATIM	SATIM

Kod	Destek 3	Destek 2	Destek 1	Kapanış	Pivot	Direnç 1	Direnç 2	Direnç 3
	DESTEKLER				DİRENÇLER			
F_AEFES0723	70.47	71.14	71.77	72.41	72.44	73.07	73.74	74.37
F_AEFES0823	73.31	73.88	74.40	74.93	74.97	75.49	76.06	76.58
F_AKBNK0723	19.82	20.18	20.43	20.67	20.79	21.04	21.40	21.65
F_AKBNK0823	20.28	20.73	21.00	21.28	21.45	21.72	22.17	22.44
F_AKSEN0723	34.32	34.79	35.23	35.68	35.70	36.14	36.61	37.05
F_AKSEN0823	35.64	35.97	36.45	36.92	36.78	37.26	37.59	38.07
F_ALARK0723	78.02	79.15	81.02	82.88	82.15	84.02	85.15	87.02
F_ALARK0823	80.45	81.72	83.37	85.01	84.64	86.29	87.56	89.21
F_ARCLK0723	129.84	134.08	140.51	146.94	144.75	151.18	155.42	161.85
F_ARCLK0823	135.28	138.92	144.81	150.70	148.45	154.34	157.98	163.87
F_ASELS0723	56.82	57.89	59.11	60.33	60.18	61.40	62.47	63.69
F_ASELS0823	59.09	60.05	61.14	62.24	62.10	63.19	64.15	65.24
F_BIMAS0723	175.76	179.19	182.15	185.12	185.58	188.54	191.97	194.93
F_BIMAS0823	181.03	184.61	187.70	190.78	191.28	194.37	197.95	201.04
F_CNHTRY0723	3.65	3.65	3.65	3.65	3.65	3.65	3.65	3.65
F_CNHTRY0823	3.78	3.78	3.78	3.78	3.78	3.78	3.78	3.78
F_DOHOL0723	9.78	10.14	10.64	11.14	11.00	11.50	11.86	12.36
F_DOHOL0823	10.19	10.52	11.01	11.50	11.34	11.83	12.16	12.65
F_ECILC0723	36.73	37.79	39.68	41.57	40.74	42.63	43.69	45.58
F_ECILC0823	38.29	39.27	41.23	43.19	42.21	44.17	45.15	47.11
F_EKGYO0723	7.54	7.78	8.21	8.63	8.45	8.88	9.12	9.55
F_EKGYO0823	7.87	8.10	8.51	8.92	8.74	9.15	9.38	9.79
F_ENJSA0723	35.86	36.40	36.92	37.45	37.46	37.98	38.52	39.04
F_ENJSA0823	36.75	37.49	38.12	38.76	38.86	39.49	40.23	40.86
F_ENKAI0723	29.67	30.18	31.09	32.01	31.60	32.51	33.02	33.93
F_ENKAI0823	30.88	31.30	32.15	32.99	32.57	33.42	33.84	34.69
F_EREGL0723	37.90	38.40	39.09	39.78	39.59	40.28	40.78	41.47
F_EREGL0823	38.96	39.57	40.31	41.06	40.92	41.66	42.27	43.01
F_EURTRY0723	28.59	28.65	28.76	28.88	28.83	28.94	29.00	29.11
F_EURTRY0823	29.19	29.23	29.31	29.39	29.35	29.43	29.47	29.55
F_EURUSD0723	1.08	1.09	1.09	1.10	1.09	1.10	1.10	1.11
F_EURUSD0823	1.09	1.09	1.09	1.10	1.10	1.10	1.10	1.11
F_FROTO0723	804.69	821.25	837.72	854.20	854.28	870.75	887.31	903.78
F_FROTO0823	844.07	856.01	868.11	880.20	880.05	892.15	904.09	916.19
F_GARAN0723	32.39	32.85	33.32	33.79	33.78	34.25	34.71	35.18
F_GARAN0823	33.52	33.97	34.38	34.80	34.83	35.24	35.69	36.10
F_GBPUSD0723	1.27	1.27	1.28	1.28	1.28	1.28	1.29	1.29
F_GBPUSD0823	1.27	1.28	1.28	1.28	1.28	1.28	1.28	1.29
F_GUBRF0723	275.15	279.22	283.11	287.00	287.18	291.07	295.14	299.03
F_GUBRF0823	275.73	284.91	302.46	320.00	311.64	329.19	338.37	355.92
F_HALKB0723	12.89	13.06	13.22	13.39	13.39	13.55	13.72	13.88
F_HALKB0823	13.40	13.55	13.69	13.82	13.84	13.98	14.13	14.27
F_HEKTS0723	31.11	31.44	32.00	32.57	32.33	32.89	33.22	33.78
F_HEKTS0823	31.69	32.04	32.57	33.09	32.92	33.45	33.80	34.33
F_ISCTR0723	13.69	13.88	14.04	14.21	14.23	14.39	14.58	14.74
F_ISCTR0823	14.17	14.32	14.48	14.63	14.63	14.79	14.94	15.10
F_ISGYO0723	11.56	11.72	11.96	12.20	12.12	12.36	12.52	12.76
F_ISGYO0823	11.92	12.08	12.33	12.58	12.49	12.74	12.90	13.15
F_KARSN0723	10.10	10.34	10.55	10.77	10.79	11.00	11.24	11.45
F_KARSN0823	10.50	10.72	10.92	11.11	11.14	11.34	11.56	11.76
F_KCHOL0723	105.65	107.83	109.79	111.75	111.97	113.93	116.11	118.07
F_KCHOL0823	109.60	111.58	113.39	115.21	115.37	117.18	119.16	120.97
F_KOZAA0723	52.20	53.23	54.98	56.74	56.01	57.76	58.79	60.54
F_KOZAA0823	54.04	55.05	56.82	58.59	57.83	59.60	60.61	62.38
F_KOZAL0723	26.40	26.74	27.12	27.51	27.46	27.84	28.18	28.56
F_KOZAL0823	27.12	27.44	27.81	28.19	28.13	28.50	28.82	29.19
F_KRDMD0723	22.49	22.99	23.85	24.72	24.35	25.21	25.71	26.57
F_KRDMD0823	23.37	23.82	24.65	25.48	25.10	25.93	26.38	27.21
F_MGROS0723	229.54	234.03	240.08	246.14	244.57	250.62	255.11	261.16
F_MGROS0823	238.90	242.84	247.34	251.85	251.28	255.78	259.72	264.22
F_ODAS0723	8.06	8.23	8.37	8.52	8.54	8.68	8.85	8.99
F_ODAS0823	8.36	8.52	8.65	8.78	8.81	8.94	9.10	9.23
F_OYAKC0723	45.14	46.21	48.08	49.94	49.15	51.02	52.09	53.96
F_OYAKC0823	47.19	48.17	49.78	51.40	50.76	52.37	53.35	54.96
F_PETKM0723	15.43	15.70	15.93	16.15	16.20	16.43	16.70	16.93
F_PETKM0823	16.01	16.26	16.47	16.69	16.72	16.93	17.18	17.39

Kod	Destek 3	Destek 2	Destek 1	Kapanış	Pivot	Direnç 1	Direnç 2	Direnç 3
	DESTEKLER				DİRENÇLER			
F_PGSUS0723	658.22	667.23	680.62	694.00	689.63	703.02	712.03	725.42
F_PGSUS0823	678.31	687.78	699.20	710.61	708.67	720.09	729.56	740.98
F_SAHOL0723	45.61	46.43	47.02	47.61	47.84	48.43	49.25	49.84
F_SAHOL0823	47.46	48.20	48.76	49.33	49.50	50.06	50.80	51.36
F_SASA0723N1	57.13	57.67	58.73	59.80	59.27	60.33	60.87	61.93
F_SASA0823	58.32	58.82	59.78	60.74	60.28	61.24	61.74	62.70
F_SISE0723	45.80	46.45	47.06	47.67	47.71	48.32	48.97	49.58
F_SISE0823	47.29	47.95	48.43	48.91	49.09	49.57	50.23	50.71
F_SKBNK0723	2.78	2.84	2.88	2.93	2.94	2.98	3.04	3.08
F_SKBNK0823	2.91	2.95	3.00	3.04	3.04	3.09	3.13	3.18
F_SOKM0723	36.14	36.76	37.73	38.70	38.35	39.32	39.94	40.91
F_SOKM0823	37.82	38.27	39.17	40.07	39.62	40.52	40.97	41.87
F_TAVHL0723	103.34	104.84	106.28	107.71	107.78	109.22	110.72	112.16
F_TAVHL0823	108.30	108.98	110.07	111.15	110.75	111.84	112.52	113.61
F_TCELL0723	38.72	39.56	40.13	40.70	40.97	41.54	42.38	42.95
F_TCELL0823	40.40	41.02	41.47	41.91	42.09	42.54	43.16	43.61
F_THYAO0723	214.93	216.60	218.81	221.03	220.48	222.69	224.36	226.57
F_THYAO0823	222.03	223.87	225.74	227.61	227.58	229.45	231.29	233.16
F_TKFEN0723	38.58	39.27	40.10	40.94	40.79	41.62	42.31	43.14
F_TKFEN0823	40.44	40.96	41.69	42.42	42.21	42.94	43.46	44.19
F_TOASO0723	244.70	252.08	258.11	264.15	265.49	271.52	278.90	284.93
F_TOASO0823	253.61	260.57	266.29	272.00	273.25	278.97	285.93	291.65
F_TSKB0723	4.69	4.80	4.92	5.05	5.03	5.15	5.26	5.38
F_TSKB0823	4.88	4.99	5.10	5.22	5.21	5.32	5.43	5.54
F_TTKOM0723	21.70	22.02	22.22	22.41	22.54	22.74	23.06	23.26
F_TTKOM0823	22.33	22.75	23.00	23.24	23.42	23.67	24.09	24.34
F_TUPRS0723	86.38	87.73	90.41	93.10	91.76	94.44	95.79	98.47
F_TUPRS0823	89.07	90.42	93.06	95.70	94.41	97.05	98.40	101.04
F_USDTRY0723	26.17	26.25	26.29	26.34	26.37	26.41	26.49	26.53
F_USDTRY0823	26.55	26.65	26.71	26.78	26.81	26.87	26.97	27.03
F_VAKBN0723	10.11	10.27	10.45	10.62	10.61	10.79	10.95	11.13
F_VAKBN0823	10.56	10.71	10.82	10.92	10.97	11.08	11.23	11.34
F_VESTL0723	55.38	56.53	58.71	60.90	59.86	62.04	63.19	65.37
F_VESTL0823	57.40	58.49	60.63	62.77	61.72	63.86	64.95	67.09
F_X10XB0823	8,772.00	8,816.00	8,904.00	8,992.00	8,948.00	9,036.00	9,080.00	9,168.00
F_X10XB1023	9,501.42	9,504.08	9,507.67	9,511.25	9,510.33	9,513.92	9,516.58	9,520.17
F_XAUTRYM0823	1,652.11	1,661.06	1,673.53	1,686.01	1,682.48	1,694.95	1,703.90	1,716.37
F_XAUTRYM1023	1,743.39	1,750.70	1,763.29	1,775.89	1,770.60	1,783.19	1,790.50	1,803.09
F_XAUUSD0823	1,917.17	1,927.08	1,938.92	1,950.75	1,948.83	1,960.67	1,970.58	1,982.42
F_XAUUSD1023	1,937.83	1,946.77	1,958.88	1,971.00	1,967.82	1,979.93	1,988.87	2,000.98
F_XLBNK0823	4,882.50	4,966.00	5,053.00	5,140.00	5,136.50	5,223.50	5,307.00	5,394.00
F_XLBNK1023	5,276.92	5,320.08	5,341.67	5,363.25	5,384.83	5,406.42	5,449.58	5,471.17
F_XU0300823	6,936.75	6,992.25	7,069.75	7,147.25	7,125.25	7,202.75	7,258.25	7,335.75
F_XU0301023	7,149.75	7,284.75	7,395.75	7,506.75	7,530.75	7,641.75	7,776.75	7,887.75
F_YKBNK0723	12.60	12.85	13.03	13.21	13.28	13.46	13.71	13.89
F_YKBNK0823	12.96	13.23	13.41	13.60	13.68	13.86	14.13	14.31

Sözleşme Kodu	Vade Ayı	Uzlaşma Fiyatı	Önceki Uzlaşma Fiyatı	Değişim	Değişim Puan	Gün İçi Yüksek	Gün İçi Düşük	İşlem Miktarı	İşlem Hacim	Açık Pozisyon	Açık Pozisyon Değişimi	Vadeye Kalan Gün Sayısı	Takasbank Başlangıç Teminatı %
ENDEKS KONTRATLARI													
F_XU0300823	31.08.2023	7,128.50	7,108.50	0.28 %	20.00	7,180.75	7,047.75	144,946.00	10,318,310,140.00	195,125.00	6,481.00	55	16
F_XU0301023	31.10.2023	7,500.50	7,479.00	0.29 %	21.50	7,665.75	7,419.75	1,486.00	111,248,247.50	2,187.00	410.00	116	16
F_XU0301223	29.12.2023	7,979.75	7,983.75	-0.05 %	-4.00	8,045.25	7,955.00	74.00	5,920,192.50	743.00	10.00	175	16
DÖVİZ KONTRATLARI													
F_CNHTRY0723	31.07.2023	3.6504	3.6764	-0.71 %	-0.03	3.6504	3.6504	1	36,504	5	1	24	15
F_CNHTRY0823	31.08.2023	3.7821	3.7821	0.00 %	0.00	3.7821	3.7821	1	37,821	1	1	55	15
F_EURTRY0723	31.07.2023	28.8804	28.6655	0.75 %	0.21	28.8900	28.7139	3,723	107,212,504	10,554	-2,338	24	15
F_EURTRY0823	31.08.2023	29.3522	29.2441	0.37 %	0.11	29.3919	29.2731	35	1,026,841	1,072	13	55	15
F_EURUSD0723	31.07.2023	1.0967	1.0887	0.73 %	0.01	1.0971	1.0887	8,439	240,398,428	32,443	-2,209	24	4
F_EURUSD0823	31.08.2023	1.0984	1.0898	0.79 %	0.01	1.0990	1.0911	770	21,956,854	3,083	159	55	4
F_GBPUSD0723	31.07.2023	1.2745	1.2769	-0.19 %	0.00	1.2820	1.2740	27	896,254	167	-22	24	5
F_GBPUSD0823	31.08.2023	1.2791	1.2710	0.64 %	0.01	1.2811	1.2768	4	133,258	18	1	55	5
F_RUBTRY0723	31.07.2023	0.0000	0.0000	0.00 %	0.00	0.0000	0.0000	0.00	0.0000	0.00	0.00	24	22
F_RUBTRY0823	31.08.2023	0.0000	0.0000	0.00 %	0.00	0.0000	0.0000	0.00	0.0000	0.00	0.00	55	22
F_USDTRY0723	31.07.2023	26.3621	26.3599	0.01 %	0.00	26.4400	26.3196	116,526	3,074,925,119	834,848	-73,271	24	15
F_USDTRY0823	31.08.2023	26.7694	26.7791	-0.04 %	-0.01	26.9001	26.7401	57,202	1,534,548,437	898,625	40,302	55	15
F_P_USDTRY0723	31.07.2023	0.0000	0.0000	0.00 %	0.00	0.0000	0.0000	0.00	0.0000	0.00	0.00	24	15
F_P_USDTRY0823	31.08.2023	0.0000	0.0000	0.00 %	0.00	0.0000	0.0000	0.00	0.0000	0.00	0.00	55	15
KIYMETLİ MADEN KONTRATLARI													
F_XAUTRYM0823	31.08.2023	1,688.060	1,668.440	1.18 %	19.62	1,691.420	1,670.000	58,241	97,818,457	1,095,072	3,223	55	15
F_XAUTRYM1023	31.10.2023	1,776.560	1,756.590	1.14 %	19.97	1,777.900	1,758.000	4,812	8,500,091	42,683	-344	116	15
F_XAUUSD0823	31.08.2023	1,955.250	1,935.450	1.02 %	19.80	1,958.750	1,937.000	12,906	654,354,389	72,439	-1,842	55	8
F_XAUUSD1023	31.10.2023	1,975.000	1,956.600	0.94 %	18.40	1,976.750	1,955.700	1,513	77,555,318	2,644	74	116	8
PAY VADELİ													
F_AEFES0723	31.07.2023	72.370	72.480	-0.15 %	-0.11	73.100	71.800	4,740	34,400,132	18,054	-1,367	24	17
F_AEFES0823	31.08.2023	74.970	75.680	-0.94 %	-0.71	75.530	74.440	91	682,654	486	10	55	17
F_AKBNK0723	31.07.2023	20.650	20.950	-1.43 %	-0.30	21.160	20.550	353,282	736,581,245	620,414	4,899	24	20
F_AKBNK0823	31.08.2023	21.300	21.620	-1.48 %	-0.32	21.890	21.170	4,141	8,891,927	19,164	1,265	55	20
F_AKSEN0723	31.07.2023	35.820	35.610	0.59 %	0.21	36.160	35.250	17,600	62,846,731	33,265	-2,167	24	15
F_AKSEN0823	31.08.2023	36.680	36.690	-0.03 %	-0.01	37.120	36.310	264	972,960	2,190	16	55	15
F_ALARK0723	31.07.2023	82.530	81.350	1.45 %	1.18	83.290	80.290	10,084	82,850,862	24,296	-155	24	15
F_ALARK0823	31.08.2023	84.610	83.780	0.99 %	0.83	85.920	83.000	242	2,050,362	1,083	-11	55	15
F_ARCLK0723	31.07.2023	146.960	141.200	4.08 %	5.76	148.990	138.320	28,886	417,411,753	11,476	-3,288	24	17
F_ARCLK0823	31.08.2023	150.480	146.190	2.93 %	4.29	152.090	142.560	294	4,348,790	341	10	55	17
F_ASELS0723	31.07.2023	60.350	59.920	0.72 %	0.43	61.250	58.960	83,608	503,836,916	106,127	3,738	24	17
F_ASELS0823	31.08.2023	62.300	61.810	0.79 %	0.49	63.050	61.000	8,760	54,994,598	15,602	2,578	55	17
F_BIMAS0723	31.07.2023	185.010	187.190	-1.16 %	-2.18	189.000	182.610	11,309	209,574,741	28,765	419	24	16
F_BIMAS0823	31.08.2023	189.290	193.550	-2.20 %	-4.26	194.870	188.200	239	4,569,958	803	84	55	16
F_DOHOL0723	31.07.2023	11.150	10.600	5.19 %	0.55	11.360	10.500	523,603	577,366,472	398,750	29,160	24	17
F_DOHOL0823	31.08.2023	11.440	10.900	4.95 %	0.54	11.670	10.850	7,030	8,070,636	5,233	-3,578	55	17
F_ECILC0723	31.07.2023	41.660	39.540	5.36 %	2.12	41.800	38.850	34,384	137,487,594	23,074	37	24	17
F_ECILC0823	31.08.2023	42.300	40.850	3.55 %	1.45	43.190	40.250	792	3,250,797	1,326	443	55	17
F_EKGYO0723	31.07.2023	8.660	8.130	6.52 %	0.53	8.700	8.030	1,200,407	1,006,950,597	632,021	171,716	24	20
F_EKGYO0823	31.08.2023	8.960	8.370	7.05 %	0.59	8.970	8.330	16,498	14,296,400	17,830	398	55	20
F_ENJSA0723	31.07.2023	37.430	37.610	-0.48 %	-0.18	37.990	36.930	15,741	58,852,122	45,349	-1,685	24	17
F_ENJSA0823	31.08.2023	38.570	38.860	-0.75 %	-0.29	39.590	38.220	1,041	4,082,104	2,078	826	55	17
F_ENKAI0723	31.07.2023	32.020	30.820	3.89 %	1.20	32.100	30.680	85,929	270,335,174	66,721	1,790	24	16
F_ENKAI0823	31.08.2023	32.940	31.780	3.65 %	1.16	33.000	31.730	2,599	8,429,807	9,429	-941	55	16
F_EREGL0723	31.07.2023	39.770	39.280	1.25 %	0.49	40.090	38.900	147,239	583,278,513	153,660	782	24	16
F_EREGL0823	31.08.2023	40.990	40.480	1.26 %	0.51	41.520	40.170	5,701	23,451,619	13,371	3,464	55	16
F_FROTO0723	31.07.2023	854.890	850.080	0.57 %	4.81	870.830	837.800	3,440	295,099,200	2,510	44	24	18
F_FROTO0823	31.08.2023	880.260	872.220	0.92 %	8.04	892.000	867.960	146	12,880,726	249	46	55	18
F_GARAN0723	31.07.2023	33.720	33.820	-0.30 %	-0.10	34.240	33.310	94,389	318,844,790	246,117	-1,722	24	20
F_GARAN0823	31.08.2023	34.730	34.880	-0.43 %	-0.15	35.270	34.410	4,089	14,218,673	2,469	551	55	20
F_GUBRF0723	31.07.2023	286.960	288.560	-0.55 %	-1.60	291.250	283.290	24,673	709,832,486	132,228	-1,058	24	19
F_GUBRF0823	31.08.2023	297.780	299.040	-0.42 %	-1.26	320.830	294.100	420	12,579,423	6,310	117	55	19
F_HALKB0723	31.07.2023	13.370	13.350	0.15 %	0.02	13.550	13.220	59,487	79,567,178	70,354	2,321	24	19
F_HALKB0823	31.08.2023	13.780	13.830	-0.36 %	-0.05	14.000	13.710	441	609,718	6,419	26	55	19
F_HEKTS0723	31.07.2023	32.480	32.460	0.06 %	0.02	32.650	31.760	31,449	101,404,844	55,958	-2,702	24	17
F_HEKTS0823	31.08.2023	32.980	33.040	-0.18 %	-0.06	33.280	32.400	860	2,821,985	3,184	446	55	17
F_ISCTR0723	31.07.2023	14.220	14.220	0.00 %	0.00	14.410	14.060	234,990	334,121,795	554,347	2,210	24	21
F_ISCTR0823	31.08.2023	14.610	14.690	-0.54 %	-0.08	14.790	14.480	2,435	3,569,004	7,434	1,172	55	21
F_ISGYO0723	31.07.2023	12.210	12.000	1.75 %	0.21	12.280	11.880	74,700	90,611,581	207,506	14,517	24	17
F_ISGYO0823	31.08.2023	12.550	12.290	2.12 %	0.26	12.650	12.240	476	594,440	1,987	-38	55	17
F_KARSN0723	31.07.2023	10.800	10.790	0.09 %	0.01	11.020	10.570	141,736	152,302,376	82,492	-7,585	24	16
F_KARSN0823	31.08.2023	11.140	11.210	-0.62 %	-0.07	11.370	10.950	1,616	1,800,893	1,990	638	55	16

Sözleşme Kodu	Vade Ayı	Uzlaşma Fiyatı	Önceki Uzlaşma Fiyatı	Değişim	Değişim Puan	Gün İçi Yüksek	Gün İçi Düşük	İşlem Miktarı	İşlem Hacim	Açık Pozisyon	Açık Pozisyon Değişimi	Vadeye Kalan Gün Sayısı	Takasbank Başlangıç Teminatı %
PAY VADELİ													
F_KCHOL0723	31.07.2023	111.730	111.680	0.04 %	0.05	114.150	110.010	50,652	569,619,977	112,092	448	24	18
F_KCHOL0823	31.08.2023	115.280	115.080	0.17 %	0.20	117.340	113.550	1,730	20,046,801	1,950	421	55	18
F_KOZAA0723	31.07.2023	56.710	55.620	1.96 %	1.09	57.030	54.250	111,355	619,031,378	92,924	-2,667	24	17
F_KOZAA0823	31.08.2023	58.290	57.500	1.37 %	0.79	58.840	56.060	1,231	7,086,473	4,390	-187	55	17
F_KOZAL0723	31.07.2023	27.470	27.570	-0.36 %	-0.10	27.790	27.070	86,468	237,530,215	108,077	-3,293	24	21
F_KOZAL0823	31.08.2023	28.040	28.240	-0.71 %	-0.20	28.440	27.750	1,361	3,828,580	3,566	346	55	21
F_KRDMD0723	31.07.2023	24.730	23.700	4.35 %	1.03	24.840	23.480	256,515	626,622,322	220,058	4,760	24	20
F_KRDMD0823	31.08.2023	25.460	24.470	4.05 %	0.99	25.550	24.270	16,212	40,792,092	12,149	-741	55	20
F_MGROS0723	31.07.2023	245.920	241.930	1.65 %	3.99	249.050	238.510	2,315	56,792,992	4,694	-102	24	18
F_MGROS0823	31.08.2023	252.390	248.570	1.54 %	3.82	255.210	246.770	33	832,675	82	4	55	18
F_ODAS0723	31.07.2023	8.510	8.600	-1.05 %	-0.09	8.700	8.390	322,921	275,455,924	405,732	-42,980	24	17
F_ODAS0823	31.08.2023	8.760	8.770	-0.11 %	-0.01	8.970	8.680	2,719	2,390,787	8,708	709	55	17
F_OYAKC0723	31.07.2023	49.890	48.130	3.66 %	1.76	50.230	47.290	94,503	461,654,022	53,104	15,714	24	19
F_OYAKC0823	31.08.2023	51.250	49.950	2.60 %	1.30	51.730	49.140	783	3,977,231	1,387	93	55	19
F_PETKM0723	31.07.2023	16.160	16.260	-0.62 %	-0.10	16.480	15.980	322,594	522,739,366	254,712	-82,664	24	17
F_PETKM0823	31.08.2023	16.650	16.780	-0.77 %	-0.13	16.960	16.500	3,146	5,235,292	7,728	688	55	17
F_PGSUS0723	31.07.2023	692.610	684.640	1.16 %	7.97	698.650	676.250	3,542	243,428,935	4,883	-2	24	19
F_PGSUS0823	31.08.2023	714.550	703.110	1.63 %	11.44	718.150	697.260	93	6,580,918	161	46	55	19
F_SAHOL0723	31.07.2023	47.650	48.040	-0.81 %	-0.39	48.660	47.250	101,866	489,120,447	187,850	-7,199	24	17
F_SAHOL0823	31.08.2023	49.140	49.740	-1.21 %	-0.60	50.230	48.930	1,842	9,128,601	8,928	1,007	55	17
F_SASA0723N1	31.07.2023	59.480	58.990	0.83 %	0.49	59.800	58.200	12,231	165,834,264	18,624	-259	24	21
F_SASA0823	31.08.2023	60.440	60.300	0.23 %	0.14	60.780	59.320	977	5,873,905	8,251	517	55	21
F_SISE0723	31.07.2023	47.590	47.750	-0.34 %	-0.16	48.360	47.100	128,917	614,903,249	164,601	-2,379	24	17
F_SISE0823	31.08.2023	49.060	49.190	-0.26 %	-0.13	49.750	48.610	11,298	55,814,443	15,152	7,345	55	17
F_SKBNK0723	31.07.2023	2.940	2.920	0.68 %	0.02	2.990	2.890	262,976	77,395,956	473,196	521	24	17
F_SKBNK0823	31.08.2023	3.030	3.020	0.33 %	0.01	3.090	3.000	13,201	4,071,623	125,961	11,859	55	17
F_SOKM0723	31.07.2023	38.770	37.830	2.48 %	0.94	38.970	37.380	18,676	70,878,688	19,040	-3,063	24	18
F_SOKM0823	31.08.2023	39.540	39.090	1.15 %	0.45	40.070	38.720	951	3,750,991	1,108	717	55	18
F_TAVHL0723	31.07.2023	108.190	108.110	0.07 %	0.08	109.290	106.350	9,564	102,849,396	38,663	-575	24	16
F_TAVHL0823	31.08.2023	110.810	110.840	-0.03 %	-0.03	111.440	109.670	372	4,124,505	698	150	55	16
F_TCELL0723	31.07.2023	40.720	41.320	-1.45 %	-0.60	41.810	40.400	81,596	335,615,724	151,983	-2,525	24	17
F_TCELL0823	31.08.2023	41.790	42.470	-1.60 %	-0.68	42.720	41.650	1,526	6,447,117	2,561	492	55	17
F_THYAO0723	31.07.2023	219.970	220.880	-0.41 %	-0.91	222.140	218.260	52,862	1,164,462,209	94,633	-2,273	24	17
F_THYAO0823	31.08.2023	226.970	229.150	-0.95 %	-2.18	229.420	225.710	1,514	34,441,064	3,977	329	55	17
F_TKFEN0723	31.07.2023	40.980	40.690	0.71 %	0.29	41.470	39.950	14,040	57,383,708	38,167	275	24	17
F_TKFEN0823	31.08.2023	42.320	42.290	0.07 %	0.03	42.730	41.480	825	3,509,447	2,653	-533	55	17
F_TOASO0723	31.07.2023	264.220	267.780	-1.33 %	-3.56	272.860	259.450	11,300	300,880,355	14,432	-764	24	18
F_TOASO0823	31.08.2023	270.720	277.730	-2.52 %	-7.01	280.220	267.540	302	8,321,348	489	-23	55	18
F_TSKB0723	31.07.2023	5.040	4.930	2.23 %	0.11	5.130	4.900	188,414	94,569,532	315,694	42,263	24	21
F_TSKB0823	31.08.2023	5.220	5.120	1.95 %	0.10	5.310	5.090	42,212	22,156,343	57,284	40,246	55	21
F_TTKOM0723	31.07.2023	22.460	22.380	0.36 %	0.08	22.870	22.350	94,687	214,337,523	119,422	4,231	24	18
F_TTKOM0823	31.08.2023	23.270	23.280	-0.04 %	-0.01	23.850	23.180	435	1,021,379	9,514	-120	55	18
F_TUPRS0723	31.07.2023	93.000	89.760	3.61 %	3.24	93.100	89.070	46,492	426,632,488	45,687	-1,913	24	17
F_TUPRS0823	31.08.2023	95.630	92.140	3.79 %	3.49	95.760	91.770	4,266	40,550,550	4,287	783	55	17
F_VAKBN0723	31.07.2023	10.630	10.580	0.47 %	0.05	10.780	10.440	117,613	125,355,297	200,881	10,737	24	20
F_VAKBN0823	31.08.2023	10.920	11.040	-1.09 %	-0.12	11.130	10.870	1,316	1,444,766	4,699	720	55	20
F_VESTL0723	31.07.2023	60.760	58.500	3.86 %	2.26	61.000	57.670	24,565	146,363,239	60,362	4,363	24	17
F_VESTL0823	31.08.2023	62.700	60.430	3.76 %	2.27	62.810	59.580	680	4,168,681	947	114	55	17
F_YKBNK0723	31.07.2023	13.200	13.280	-0.60 %	-0.08	13.530	13.100	471,083	626,741,482	750,891	-29,105	24	20
F_YKBNK0823	31.08.2023	13.560	13.710	-1.09 %	-0.15	13.940	13.490	5,429	7,455,954	24,814	1,751	55	20

*Takasbank pozisyon limitlerine ulaşmak için [tıklayınız](#).

**Gedik Yatırım Menkul Değerler A.Ş. - Yatırım Danışmanlığı Birimi**

Ünvan : Gedik Yatırım Menkul Değerler A.Ş.

Adres : Altayçeşme Mah. Çamlı Sok. Ofis Park Maltepe No:21/4 Kat:10-11-12 Maltepe/İstanbul

Tel : (0216) 453 0053

E-Posta : vadeli@gedik.com

***Gedik Yatırım VİOP Bülteni, Genel Yatırım Tavsiyesi Kapsamında Yatırım Danışmanlığı Birimi Tarafından Hazırlanmaktadır.**

YASAL UYARI

Burada yer alan bilgiler Gedik Yatırım tarafından bilgilendirme amacıyla hazırlanmıştır. Yatırım sinyal, bilgi, yorum ve tavsiyeleri yatırım danışmanlığı kapsamında değildir. Yatırım danışmanlığı hizmeti; aracı kurumlar, portföy yönetim şirketleri, mevduat kabul etmeyen bankalar ile müşteri arasında imzalanacak yatırım danışmanlığı sözleşmesi çerçevesinde sunulmaktadır. Burada yer alan sinyal, yorum ve tavsiyeler, herhangi bir yatırım aracının alım satım önerisi ya da getiri vaadi olarak yorumlanmamalıdır. Bu görüşler mali durumunuz ile risk ve getiri tercihlerinize uygun olmayabilir ve sadece burada yer alan bilgilere ve sinyallere dayanarak yatırım kararı verilmesi beklentilerinize uygun sonuçlar doğurmayabilir. Burada yer alan sinyaller, fiyatlar, veriler ve bilgilerin tam ve doğru olduğu garanti edilemez; içerik, haber verilmeksizin değiştirilebilir. Tüm sinyal ve veriler, Gedik Yatırım tarafından güvenilir olduğuna inanılan kaynaklardan alınmıştır. Bu sinyal ve kaynakların kullanılması nedeni ile ortaya çıkabilecek hatalardan ve zararlardan Gedik Yatırım sorumlu değildir.

Genel Müdürlük

Altayçeşme Mah. Çamlı Sok. Ofis Park Maltepe No:21/4 Kat:10-11-12 Maltepe/İstanbul/Türkiye Tel: (0216) 453 00 00 (pbx) Faks: (0216) 377 11 36

Alanya

Şekerhane Mah. Atatürk Cad.(Hancı Pastanesi Üstü) Balta İş Hanı 1100 Sok. Dış Kapı No : 9 İç Kapı No : 206 Alanya - Antalya Tel: (0242) 519 23 17 (pbx) Faks: (0242) 513 93 81

Adana-Seyhan

Çınarlı Mah. Ziyapaşa Bulvarı No: 78 Güneş Ziyapaşa İş Merkezi Kat :5 No :504 Seyhan/ADANA Tel: (0322) 355 03 50 (pbx) Faks: (0322) 290 35 18

Ankara - Çankaya

Simon Bolivar Cad. No: 8/6 Çankaya/ANKARA Tel: (0312) 438 27 00 (pbx) Faks: (0312) 438 27 47

Ankara - Kızılay

Mustafa Kemal Mah. 2157 Sk. Dış Kapı No : 2 İç Kapı No : 11 Çankaya/ ANKARA Tel: (0312) 232 09 49 (pbx) Faks: (0312) 232 09 49

Antalya

Elmalı Mah. Cumhuriyet Cad. Dış Kapı No : 40 Gültekin İşhanı Kat: 3 İç Kapı No : 301 Muratpaşa /ANTALYA Tel: (0242) 248 35 20 (pbx) Faks: (0242) 244 29 10

Aydın

Hasanefendi-Ramazan Paşa Mah. İstiklal Cad. Dış Kapı No : 23 İç Kapı No : 1 Efeler/AYDIN Tel: (0256) 999 17 87 (pbx) Faks:

Aydın - Kuşadası

Türkmen mah. Atatürk Bulvarı Belvü Sitesi C Blok Kat 2 Daire 3 Kuşadası /AYDIN Tel: (0256) 618 44 77 (pbx) Faks: (0256) 618 44 91

Aydın - Nazilli

Altıntaş Mah. İstasyon Bulvarı No:19 Kat:4 Daire:12 Nazilli / AYDIN Tel: (0256) 314 15 98 (pbx) Faks: (0256) 315 88 52

Bağdat Caddesi Private

Caddebostan Mah. Kantarcı Rıza Sk. Dış Kapı No:1 K:4 İç Kapı No:8 Kadıköy / İSTANBUL Tel: (0216) 453 01 05 (pbx) Faks: (0216) 411 23 54

Balıkesir

Eski Kuyumcular Mah. Anafartalar Cad. Acarlar İş Merkezi Dış Kapı No : 23 İç Kapı No : 1 Karesi - BALIKESİR Tel: (0266) 999 12 40 (pbx) Faks:

Bandırma

Dere Mah. Ordu Cad. Kapı No:3 İç Kapı No:2 Bandırma/ BALIKESİR Tel: (0226) 999 10 75 (pbx) Faks:

Bodrum

Taşyaka Mah. Ölüdeniz (TSY) Cad. No : 21 İç Kapı No : 3 Fethiye / Muğla Tel: (0252) 316 32 70 (pbx) Faks: (0252) 316 92 70

Bursa

İhsaniye Mah. İknur Sok. Dış Kapı No: 1D İç Kapı No: 8 Nilüfer/Bursa Tel: (0224) 220 51 50 (pbx) Faks: (0224) 220 50 99

Bursa - Nilüfer

Oduluk Mah. Liman Cad. No:7 Nilüfer / BURSA Tel: (0224) 275 35 50 (pbx) Faks: (0224) 451 79 66

Çanakkale

Kemalpaşa Mah. Şair Ece Ayhan Meydanı Dış Kapı No: 22 Kat: 2 İç Kapı No:2 Merkez / ÇANAKKALE Tel: (0286) 999 17 02 (pbx) Faks:

Çorlu

Zafer Mah. Cumhuriyet Bulvarı Dış Kapı No:9T1 İç Kapı No:114 Çorlu TEKİRDAĞ Tel: (0282) 888 96 20 (pbx) Faks:

Çorum - Merkez

Yavruturna Mah. 1. Maliye Sok. No: 1 Kat: 4 D: 22 Çorum Tel: (0364) 211 11 45 (pbx) Faks: (0364) 201 05 63

Denizli - Merkez

Saraylar Mah. İkinci Ticari Yol Sok.No:24 Kat:4 D:8 DENİZLİ Tel: (0258) 263 80 15 (pbx) Faks: (0258) 241 91 01

Edirne - Merkez

İstasyon Mah. Hakim Çağlar Işık Cad. Dış Kapı No : 1 İç Kapı No : 30 Merkez / Edirne Tel: (0284) 212 45 61 (pbx) Faks: (0284) 213 37 78

Elazığ - Merkez

Cumhuriyet Mah. Beyzade Efendi Bulvarı Temizer Apt. NO:1/3 A Blok Merkez / Elazığ Tel: (0424) 234 57 40 (pbx) Faks:

Eskişehir - Merkez

Akarbaşı Mah. Atatürk Bulvarı No : 77 A Odunpazarı / ESKİŞEHİR Tel: (0222) 230 09 08 (pbx) Faks: (0222) 220 37 02

Etiler Private

Etiler Mah. Yıldız Çiçeği Sok. No:11 Beşiktaş/İstanbul Tel: (0212) 999 50 11 (pbx) Faks:

Gaziantep

İncil Pınar Mah. Nail Bilen Cad. Ugur Plaza Sitesi Uğur Plaza Blok No: 5 İç Kapı No: 35 Şehitkamil / Gaziantep Tel: (0342) 909 01 54 (pbx) Faks:

İstanbul - Ataşehir

Barbaros Mah. İhlamur Bulvarı Sarkaç Sok. Ağaoğlu My Prestige No:1 D: 12-13 Ataşehir/İSTANBUL Tel: (0216) 560 37 00 (pbx) Faks: (0216) 688 67 86

İstanbul - Bakırköy

Cevizlik Mah. Muhasebeci Sok. Neşe Han No: 1 Kat:3 Bakırköy/İSTANBUL Tel: (0212) 660 85 25 (pbx) Faks: (0212) 570 03 03

İstanbul - Kapalıçarşı

Kürkçüler Sk. No: 25 Eminönü/Kapalıçarşı/İSTANBUL Tel: (0212) 513 40 01 (pbx) Faks: (0212) 527 16 86

İstanbul - Maltepe

Bağlarbaşı Mah. Bağdat Caddesi. Gedik İş Merkezi A Blok No: 414 Kat: 2 Daire: 22 İSTANBUL Tel: (0216) 399 00 42 (pbx) Faks: (0216) 399 18 17

İstanbul - Şişli

Esentepe Mah. Büyükdere Cad. Dış Kapı N201 Loft Residence İç Kapı N 50 Şişli / İSTANBUL Tel: (0212) 385 42 00 (pbx) Faks: (0212) 283 92 80

İstanbul - Tophane

Necatibey Cad. Alipaşa Degirmen Sok. No: 24 34425 Tophane/Karaköy/ İSTANBUL Tel: (0212) 251 60 06 (pbx) Faks: (0212) 293 49 03

İstanbul - Ümraniye

İnkılap Mah. Küçüksu Cad. Çeşminaz Sok. NO:2/7 Kat:3 Ümraniye Tel: (0216) 461 33 90 (pbx) Faks: (0216) 328 10 32

İzmir

Akdeniz Mah. Akdeniz Cad. Dış Kapı No : 1 İç Kapı No : 303 Konak / İZMİR Tel: (0232) 465 10 20 (pbx) Faks: (0232) 464 66 22

Karabük - Merkez

Bayır Mah. Menderes Cad. Çebioğlu Twin Towers B Blok Dış Kapı No :2 İç Kapı No : 107 Merkez / Karabük Tel: (0370) 502 15 90 (pbx) Faks: (0370) 502 15 93

Kayseri

Hunat Mah. Postalar Geçidi Sok. Ak Plaza Dış Kapı No :1 İç Kapı No : 206 Melikgazi - Kayseri Tel: (0352) 222 78 26 (pbx) Faks: (0352) 221 48 27

Kocaeli - Gebze

Hacı Halil Mah. Hükümet Cad. No: 95 Gebze/KOCAELİ Tel: (0262) 642 34 00 (pbx) Faks: (0262) 641 82 01

Kocaeli - İzmit Şubesi

Körfez Mahallesi Ankara Karayolu Cad. Dış Kapı No : 123/ 2 İç Kapı No : 9 İzmit / Kocaeli Tel: (0262) 999 18 14 (pbx) Faks: (0216) 377 11 36

Konya - Selçuklu

Beyazıt Mahallesi, Hüsnü Aşk Sok. Bezirci İş Merkezi Kat:4 D:403 Selçuklu / KONYA Tel: (0332) 238 59 60 (pbx) Faks: (0332) 238 59 75

Malatya - Battalgazi

Büyük Hüseyin Bey Mah. Atatürk Cad. Anadolu İş Merkezi K: 3 No: 23 D: 9-10-11 Battalgazi / MALATYA Tel: (0422) 325 62 67 (pbx) Faks: (0422) 322 23 72

Manisa - Merkez

Anafartalar Mah. Mustafa Kemal Paşa Cad. Kamil Menteş Apt. No: 34/1 MANİSA Tel: (0236) 239 42 98 (pbx) Faks: (0236) 239 43 02

Mersin - Akdeniz

Mahmudiye Mah. Atatürk Cad. Adil Kanun İş Hanı Kat: 2 Akdeniz / MERSİN Tel: (0324) 238 18 18 (pbx) Faks: (0324) 231 22 52

Muğla - Fethiye

Babataşı Mah. 774. Sok. No.2 Fethiye / Muğla Tel: (0252) 612 07 60 (pbx) Faks: (0252) 612 36 46

Ordu - Altınordu

Düz Mah. Yıldırım Cad. Dış Kapı No : 4 İç Kapı No : 503 Altınordu / ORDU Tel: (0452) 222 07 49 (pbx) Faks: (0452) 220 07 50

Sakarya - Adapazarı

Tiğcılar Mah. Yenicami Sok. Dış Kapı No:5 İç Kapı No: 201 Adapazarı- Sakarya Tel: (0264) 279 83 89 (pbx) Faks: (0264) 281 03 88

Samsun - İlkadım

Hançerli Mah. Dervişzade Sok. Albayrak İş Merkezi No :5 Kat:6 İç Kapı No :5 İlkadım /Samsun Tel: (0362) 431 63 43 (pbx) Faks: (0362) 431 33 89

Trabzon - Ortahisar

Kemerkaya Mah. K.Maraş Cad. Ticaret Mektep Sk. Ustaömeroğlu İş Merkezi No: 9/9 Ortahisar/TRABZON Tel: (0462) 326 09 97 (pbx) Faks: (0462) 326 38 67

Uşak - Merkez

İsmetpaşa Cad. No: 45 K: 2 Mavi Plaza UŞAK Tel: (0276) 227 27 44 (pbx) Faks: (0276) 227 27 37

Yeşilyurt Private Şube

Yeşilyurt Mah. Sipahioğlu Cad. No : 14 İç Kapı No : 5 Bakırköy / İSTANBUL Tel: (0000) 000 00 00 (pbx) Faks:

Zonguldak - Ereğli

Müftü Mahallesi Süheyla Erel Sokak. No:2/1 Ay City İş Merkezi 7. Kat Ofis No:85 Karadeniz Ereğli / ZONGULDAK Tel: (0372) 329 10 00 (pbx) Faks: (0372) 316 66 30