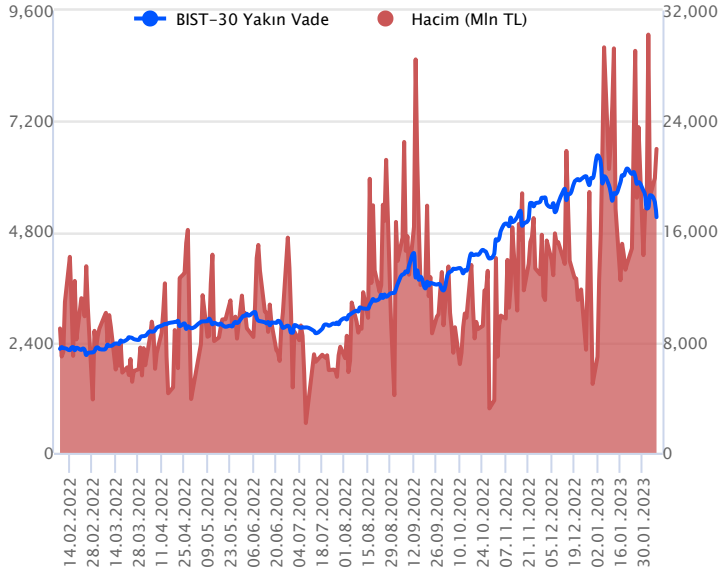


Sözleşme Kodu	Vade Ayı	Uzlaşma Fiyatı	Önceki Uzlaşma Fiyatı	Değişim	Değişim Puan	Gün İçi Yüksek	Gün İçi Düşük	İşlem Miktarı	İşlem Hacim	Açık Pozisyon	Açık Pozisyon Değişimi	Vadeye Kalan Gün Sayısı	Takasbank Başlangıç Teminatları
ENDEKS KONTRATLARI													
F_XU0300223	28.02.2023	5,080.25	5,472.75	-7.17 %	-392.50	5,473.75	5,003.00	424,065.00	21,988,231,627.50	306,985.00	19,690.00	21	7,230
F_XU0300423	28.04.2023	5,136.25	5,553.25	-7.51 %	-417.00	5,548.75	5,060.25	5,889.00	306,773,462.50	5,912.00	1,700.00	80	7,230

BIST 30 Yakın Vadeli Kontratı



Şiddetli deprem sonrası ulusal yas ilanı ile birlikte bölgede yaralar sarılmaya devam edilirken, depremden zarar görmüş 10 ilde 3 aylık süreyle olağanüstü hâl ilan edildi. Şubat vadeli endeks sözleşmesinde dün negatif bölgede volatilité devam ederken, gün içi iki kez endekse bağlı devre kesicinin çalıştığı görüldü. Sözleşme dün 5.003,00 ile 5.473,75 seviyeleri arasında dalgalanarak günün %7,17'lik düşüşle 5.080,25 uzlaşma fiyatından tamamlandı. Akşam seansı kapanışı ise uzlaşma fiyatının üzerinde 5.115,25 seviyesinden gerçekleşti. Gün içi volatilitenin yüksek seyrettiği sözleşmede bugün itibari ile de volatilitenin devam edebileceğini değerlendiriyoruz. Bu bağlamda sözleşmenin güne volatil bir başlangıç yapabileceğini düşünüyoruz.

Sözleşmede 5.025 – 5.000 aralığını destek olarak takip edeceğiz. Bu aralık altındaki fiyatlamalarda 4.950 ve 4.835 seviyeleri destek olarak gündeme gelebilir. Olası yükseliş eğilimlerinin görülmesi durumunda ise 5.190 ve 5.235 seviyelerini direnç olarak izleyeceğiz. Fiyatlamada 5.235 üzerinde kalıcılık sağlanmadığı sürece yükselişlere temkinli yaklaşılması gerektiğini düşünüyoruz. 5.235 üzerinde ise 5.280 ve 5.350 seviyeleri direnç olarak takip edilebilir.

Endeks - 30 Yakın Vade Aracı Kurum Dağılımı Günlük Değişim

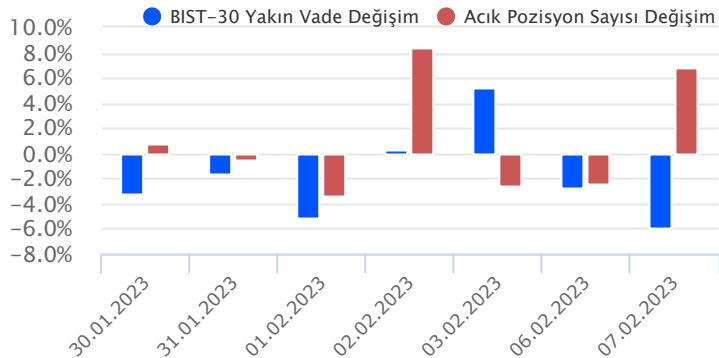
Long			Short		
Kurum	Net Lot	Pay (%)	Kurum	Net Lot	Pay (%)
İş Yatırım	14.501	39	QNB Finans Yatırım	6.032	16
Garanti BBVA	10.758	29	İnfo Yatırım	5.568	15
GCM Yatırım	2.400	6	Vakıf Yatırım	5.531	15
Ünlü Menkul	2.127	6	Tacirler Yatırım	5.044	13
Meksa Yatırım	1.761	5	Yatırım Finans	3.365	9
Diğer	6.035	16	Diğer	12.042	32

İlk 5 Kurum Alım Ağırlıklı

Endeks - 30 Yakın Vade Aracı Kurum Dağılımı Tüm Vade

Long			Short		
Kurum	Net Lot	Pay (%)	Kurum	Net Lot	Pay (%)
Teb Yatırım	97.449	62	Bank of America	36.698	23
Yapı Kredi Yatırım	37.895	24	HSBC Yatırım	27.307	17
Deniz Yatırım	6.473	4	Tacirler Yatırım	24.562	16
Ziraat Yatırım	3.879	3	Ak Yatırım	14.956	10
Tera Yatırım	2.096	1	QNB Finans Yatırım	13.029	8
Diğer	9.121	6	Diğer	40.361	26

İlk 5 Kurum Alım Ağırlıklı

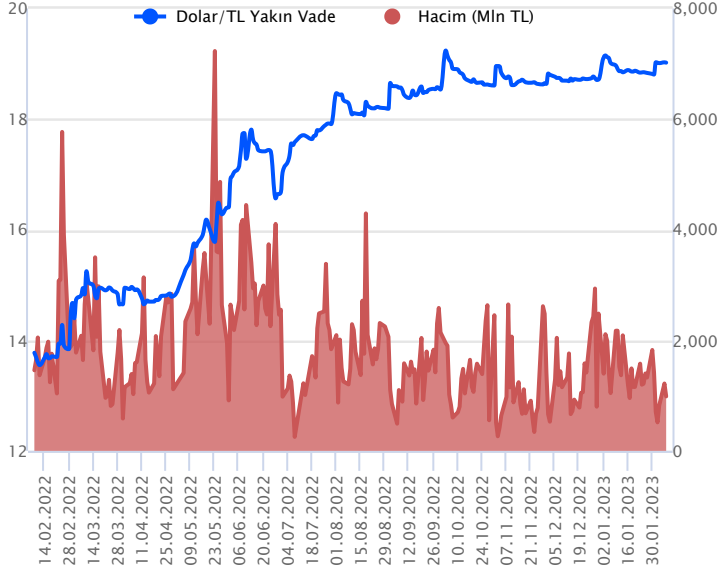


Fiyat (%) Açık Pozisyon (%) Yorum

Artış	Artış	Yükselişin devamlılığı için sinyal olarak kabul edilebilir.
Artış	Azalış	Yükselişin desteklenmediğini gösterir.
Azalış	Artış	Düşüşlerin devamlılığı için sinyal olarak kabul edilebilir.
Azalış	Azalış	Düşüşlerin desteklenmediğini gösterir.

Sözleşme Kodu	Vade Ayı	Uzlaşma Fiyatı	Önceki Uzlaşma Fiyatı	Değişim	Değişim Puan	Gün İçi Yüksek	Gün İçi Düşük	İşlem Miktarı	İşlem Hacim	Açık Pozisyon	Açık Pozisyon Değişimi	Vadeye Kalan Gün Sayısı	Takasbank Başlangıç Teminatları
DÖVİZ KONTRATLARI													
F_EURTRY0223	28.02.2023	20.3735	20.4983	-0.61 %	-0.12	20.4946	20.3662	775	15,827,510	2,057	347	21	3,075
F_EURTRY0323	31.03.2023	20.7078	20.8549	-0.71 %	-0.15	20.7850	20.6750	107	2,217,146	127	60	52	3,075
F_EURUSD0223	28.02.2023	1.0694	1.0756	-0.58 %	-0.01	1.0767	1.0691	9,416	189,858,592	17,593	5,571	21	658
F_EURUSD0323	31.03.2023	1.0715	1.0782	-0.62 %	-0.01	1.0770	1.0710	1,230	24,869,754	566	-100	52	658
F_USDTRY0223	28.02.2023	19.0186	19.0307	-0.06 %	-0.01	19.0382	18.9973	51,780	984,384,997	979,756	-28,864	21	2,670
F_USDTRY0323	31.03.2023	19.3000	19.3201	-0.10 %	-0.02	19.3064	19.2720	35,820	691,190,657	433,439	22,082	52	2,670

Dolar/TL Yakın Vadeli Kontratı



Şubat vadeli Dolar/TL sözleşmesi dün 18,9973 ile 19,0382 seviyeleri arasında dalgalanarak günü %0,06'lık düşükle 19,0307 uzlaşma fiyatından tamamladı. Hafta başından itibaren spot kurda düşük volatilitede yatay seyirler izlenmeye devam ediliyor. Yurt içerisinde şiddetli deprem sonrası ulusal yas ilanı birlikte yaralar sarılmaya devam ediliyor. Ekonomik veri akışı bakımında da dün sakin bir gün geçirdik diyebiliriz. ABD tarafında ise dış ticaret açığı aralık ayında 67,4 milyar dolar ile bir önceki döneme göre artış kaydederken, beklentilerin ise altında gerçekleşti. Diğer taraftan Fed Başkanı Powell, ocak ayı istihdam raporunun bu kadar güçlü olmasını beklemediklerini, güçlü istihdamın dezenflasyon sürecinin neden zaman alacağını gösterdiğini, bu bakımdan da daha fazla faiz artışı yapmayı düşündüklerini bildirdi. Açıklanan verilerin fiyatlamalara etkisi olmadı. Dolar/TL spot kuru, bu sabah saat 08:30 itibariyle 18,83'lü seviyelerde bulunuyor. Dolar endeksi ise 103,32 civarında bulunuyor. Bu bağlamda sözleşmede bugün 18,97 – 18,94 ve 18,92 seviyeleri destek; 19,05 – 19,08 ve 19,11 seviyeleri ise direnç olarak takip edilebilir.

Dolar/TL Yakın Vade Aracı Kurum Dağılımı Günlük Değişim

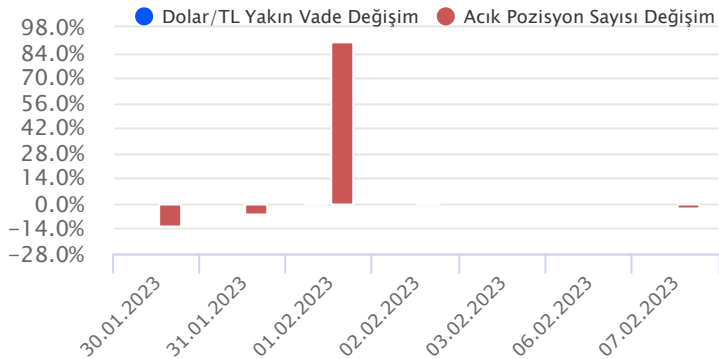
Long			Short		
Kurum	Net Lot	Pay (%)	Kurum	Net Lot	Pay (%)
Akbank	24.128	62	Ak Yatırım	19.997	51
Finansbank	7.000	18	Deniz Yatırım	6.450	17
Yatırım Finans	2.683	7	QNB Finans Yatırım	4.873	13
ING Yatırım	1.709	4	Meksa Yatırım	3.534	9
Sanko Yatırım	1.084	3	Bank of America	1.930	5
Diğer	2.475	6	Diğer	2.295	6

İlk 5 Kurum Satım Ağırlıklı

Dolar/TL Yakın Vade Aracı Kurum Dağılımı Tüm Vade

Long			Short		
Kurum	Net Lot	Pay (%)	Kurum	Net Lot	Pay (%)
Ak Yatırım	257.797	35	Akbank	530.881	71
Denizbank	76.314	10	Teb Yatırım	69.508	9
Yapı Kredi Yatırım	60.561	8	Bank of America	67.288	9
Deniz Yatırım	52.974	7	Burgan Yatırım	34.871	5
İş Yatırım	47.460	6	Deutsche Bank	11.337	2
Diğer	249.501	34	Diğer	30.722	4

İlk 5 Kurum Satım Ağırlıklı

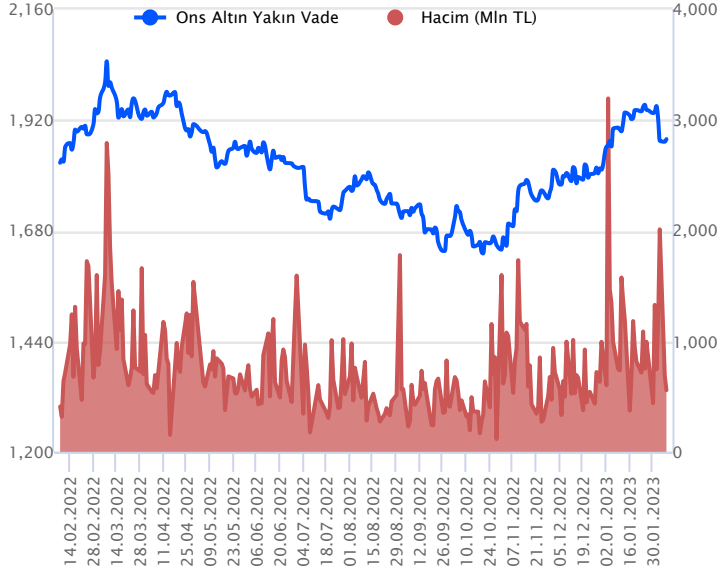


Fiyat (%) Açık Pozisyon (%) Yorum

Artış	Artış	Yükselişin devamlılığı için sinyal olarak kabul edilebilir.
Artış	Azalış	Yükselişin desteklenmediğini gösterir.
Azalış	Artış	Düşüşlerin devamlılığı için sinyal olarak kabul edilebilir.
Azalış	Azalış	Düşüşlerin desteklenmediğini gösterir.

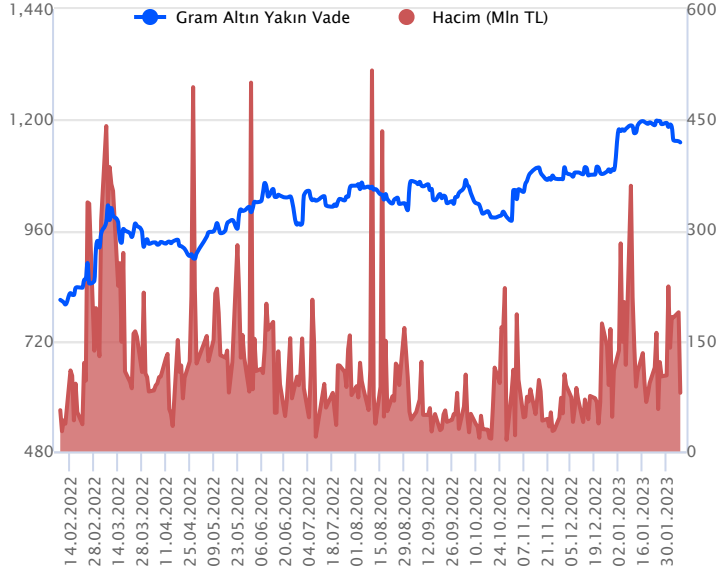
Sözleşme Kodu	Vade Ayı	Uzlaşma Fiyatı	Önceki Uzlaşma Fiyatı	Değişim	Değişim Puan	Gün İçi Yüksek	Gün İçi Düşük	İşlem Miktarı	İşlem Hacim	Açık Pozisyon	Açık Pozisyon Değişimi	Vadeye Kalan Gün Sayısı	Takasbank Başlangıç Teminatları
ALTIN KONTRATLARI													
F_XAUTRYM0223	28.02.2023	1,150.410	1,153.030	-0.23 %	-2.62	1,159.990	1,148.250	68,924	79,406,791	1,239,192	3,090	21	185
F_XAUTRYM0423	28.04.2023	1,198.530	1,201.090	-0.21 %	-2.56	1,204.750	1,196.050	14,005	16,796,406	92,826	-1,865	80	185
F_XAUUSD0223	28.02.2023	1,875.900	1,878.150	-0.12 %	-2.25	1,891.600	1,870.200	15,754	556,898,266	91,297	-1,600	21	2,821
F_XAUUSD0423	28.04.2023	1,897.900	1,901.200	-0.17 %	-3.30	1,910.000	1,894.950	1,259	44,993,774	7,319	45	80	2,821

ONS ALTIN Yakın Vadeli Kontratı



Şubat vadeli ons altın sözleşmesi dün 1870,20\$ ile 1891,60\$ arasında dalgalanarak, günü %0,12 düşüyle 1875,90\$ uzlaşma fiyatından kapattı. Spot piyasada saat 08:30 itibariyle ons altın 1868-1878\$ arasında işlem görüyor. Sözleşmede dün sınırlı bir düşüş görüldü. Sözleşme için dünkü stratejimiz bugün içinde geçerliliğini koruyor. Sözleşme için 1872-1895\$ arasında nötr olarak izlemeye devam ediyoruz. Sözleşmede 1895\$ direnç noktası olarak görülüyor. Bu direncin üzerinde kapanışların devamında yukarı yönlü pozisyonların artması beklenebilir. Bu durumda sözleşme için 1876\$ stop seviyesi eklenerek 1932\$ seviyesi değerlendirilebilir. Geri çekilmelerde 1872\$ destek noktası olarak takip ediliyor. Bu destek altı kapanışların altında aşağı yönlü pozisyonların artması beklenebilir. Bu durumda sözleşme için 1890\$ stop seviyesi belirlenerek 1834\$ seviyesi hedeflenebilir. Bugün ABD'de ikincil düzey verilerin açıklanması bekleniyor. Ancak fiyatlamalar üzerinde etkisi sınırlı kalabilir. Olası oynaklığa karşı yatırımcıların aktif bir kar al/zarar durdur stratejisine bağlı kalarak hareket etmeleri daha sağlıklı olabilir.

GRAM ALTIN Yakın Vadeli Kontratı

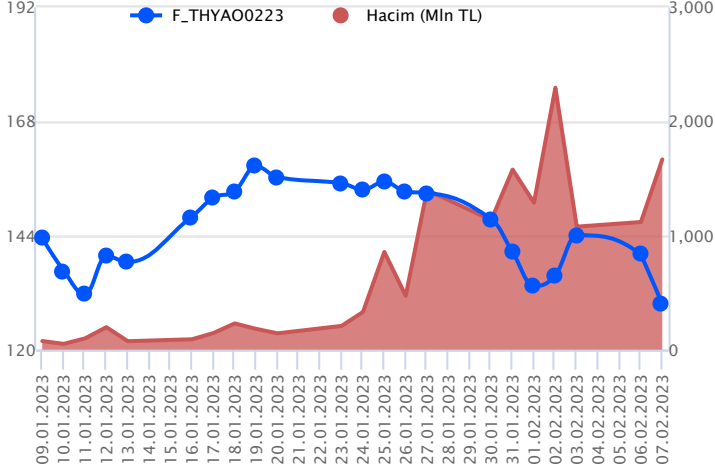


Şubat vadeli gram altın sözleşmesi dün 1148,25 TL ile 1159,99 TL arasında seyrederek, günü %0,23 düşüyle 1150,41 TL uzlaşma fiyatından tamamladı. Spot piyasada saat 08:30 itibariyle gram altın 1136,00 TL seviyesinde bulunuyor. Ons altın 1868-1878\$ arasında ve Dolar/TL kuru 18,81-18,85 TL aralığında işlem görüyor. Sözleşmede dün sınırlı bir düşüş izlendi ve yatay seyrin korunduğu görüldü. Bu nedenle dünkü stratejimizi bugünde koruyabiliriz. Sözleşme için 1147,00 TL destek noktası olarak izlenebilir. Bu destek altı kapanışların devamında aşağı yönlü pozisyonların artması beklenebilir. Bu doğrultuda sözleşmede 1158,00 TL stop seviyesi eklenerek 1124,00 TL kar alımı için değerlendirilebilir. Yukarı yönlü stratejiler içinse 1166,00 TL direnç noktası olarak görülüyor. Bu direncin üzerinde kapanışların devamında 1154,00 TL stop seviyesi belirlenerek 1189,00 TL seviyesi hedeflenebilir. Bugün için ABD'de ikincil düzey veriler takip edilebilir. Olası oynaklığa karşı yatırımcıların aktif bir kar al/zarar durdur stratejisine bağlı kalarak hareket etmeleri daha sağlıklı olabilir.

Sözleşme	Vade Ayı	Son Uzlaşma	Önceki Uzlaşma	Değişim %	Günün Düşüğü	Günün Yükselişi	İşlem Adedi	İşlem Hacmi
PAY VADELİ SÖZLEŞMELERİNDE EN FAZLA İŞLEM GÖRENLER								
F_THYAO0223	28.02.2023	128.760	140.030	-7.51 %	126.800	139.760	126,433	1,667,271,037
F_KRDMD0223	28.02.2023	16.080	17.850	-10.07 %	16.070	18.650	655,388	1,135,944,529
F_TUPRS0223	28.02.2023	533.850	578.880	-7.80 %	525.000	581.750	18,849	1,028,393,547

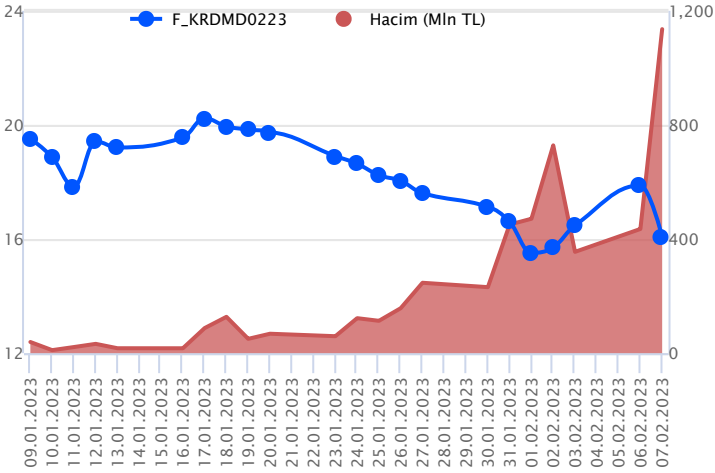
Pay vadeli sözleşmeleri, düşük teminatlarla yüksek tutarlı pozisyonlar almayı mümkün kılar. Pay vadeli sözleşmeleri ile ilgili daha detaylı bilgi almak için Gedik Yatırım VİOP Departmanı ile iletişime geçebilirsiniz.

F_THYAO0223 Vadeli Kontratı



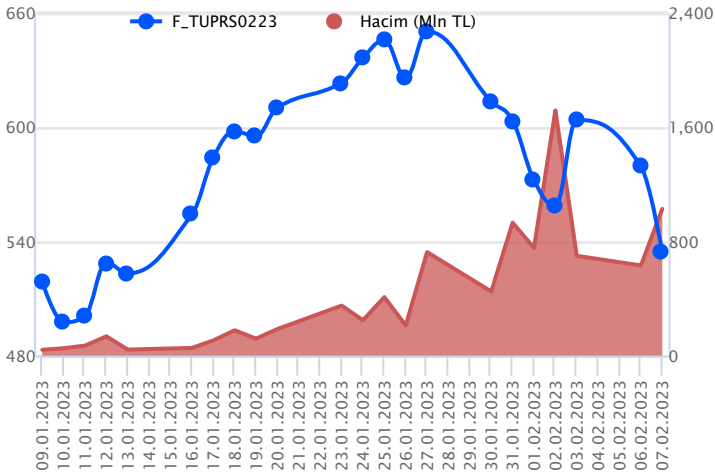
Endeks cephesinde sert satışlar yaşanırken, Şubat vadeli THYAO sözleşmesinde yaşanan baskıyla birlikte taban fiyatlamasının etkili olduğu takip edildi. Şubat vadeli THYAO sözleşmesi dün 126,80 TL – 139,76 TL seviyeleri arasında dalgalanarak günü 128,76 TL uzlaşma fiyatından tamamladı. 50 günlük ortalamanın altına fiyatlamasının sarktığı sözleşmede 126,80 TL izlenen ilk destek konumunda bulunurken, devamında 123,50 TL ve 100 günlük ortalamasının bulunduğu 121,26 TL seviyeleri izlenecek diğer desteklerdir. Sözleşmede 100 günlük ortalamanın altında baskı artış kaydedeceğinden kayıpların derinleşeceğini değerlendiriyoruz. Ancak tepki alımlarının yaşanması durumunda 132,85 TL takip edilecek ilk direnç noktasıdır. Bu seviyenin üzerinde yaşanacak saatlik kapanışlarda alımlar güç kazanacağından 134,78 TL – 138,42 TL seviyeleri gündeme gelecektir. Yaşanan yüksek volatiliteye karşı her iki yönlü stratejilerde verilen seviyelerin hızlı görülebileceği dikkate alınması, alınacak pozisyonlarda temkinli olunması aktif bir stop loss stratejisine bağlı kalınması faydalı olacaktır.

F_KRDMD0223 Vadeli Kontratı



Haftaya Kahramanmaraş ve Gaziantep'te yaşanan ve birçok bölgeyi ve ili etkileyen büyük bir depremle başladık. Yaşanan bu büyük felaketi ve acı verici sonuçları büyük bir üzüntüyle takip ederken, Borsa İstanbul'da sert satışların yaşandığı görülüyor. Borsa İstanbul'da gün içerisinde iki kez devre kesici çalışırken, hisselerde ve pay vadeli sözleşmelerde de sert satışlar etkili oldu. Şubat vadeli KRDM pay sözleşmesi gün içerisinde 16,07 – 18,65 TL aralığında hareket ederek günü %10,07 oranında kayıpla 16,08 TL uzlaşma fiyatından tamamladı. İçinde bulunduğumuz süreçte sert ve volatil fiyatlamaların devamını beklerken, bu süre zarfında teknik analiz sağlıklı sonuçlar ortaya koymamaktadır. Sert fiyatlamalar dikkate alınarak KRDM sözleşmesinde 15,89 – 15,60 – 15,30 ve 14,48 TL seviyeleri destek olarak, 16,50 – 16,80 – 17,06 – 17,65 ve 17,92 TL seviyeleri de direnç olarak takip edilebilir.

F_TUPRS0223 Vadeli Kontratı



Ülkemizde yaşanan şiddetli deprem ve maalesef büyük acı ve üzüntü verici bir süreci takip ederken, Borsa İstanbul'da sert satışların yaşandığı görülüyor. Borsa İstanbul'da gün içerisinde iki kez devre kesici çalışırken, hisselerde ve pay vadeli sözleşmelerde de sert satışlar etkili oldu. Şubat vadeli TUPRS pay sözleşmesi gün içerisinde 525,00 – 581,75 TL aralığında hareket ederek günü %7,80 oranında kayıpla 533,85 TL uzlaşma fiyatından tamamladı. İçinde bulunduğumuz süreçte sert ve volatil fiyatlamaların devamını beklerken, bu süre zarfında teknik analiz sağlıklı sonuçlar ortaya koymamaktadır. Sert fiyatlamalar dikkate alınarak TUPRS sözleşmesinde 521,96 – 509,00 – 491,33 ve 482,00 TL seviyeleri destek olarak, 547,00 – 557,19 - 565,00 ve 581,75 seviyeleri direnç olarak takip edilebilir.

Dayanak Varlıkların Teknik Gösterge Görünümleri

20 Gün Ortalama/Fiyat Kesişmesi (YUKARI)

CNH/TRY

Güç Göstergeleri Olumlu

Bu şartları sağlayan dayanak varlık bulunmamaktadır.

RSI ve Momentum göstergelerine göre olumlu olanlar

50 Gün Ortalama/Fiyat Kesişmesi (YUKARI)

Bu şartları sağlayan dayanak varlık bulunmamaktadır.

MACD

ARCLK	GÜÇLÜ SAT
GBP/USD	GÜÇLÜ SAT
ISGYO	GÜÇLÜ SAT
KCHOL	GÜÇLÜ SAT
KOZAL	GÜÇLÜ SAT

20/50 Gün Ortalama Kesişmesi (YUKARI)

Bu şartları sağlayan dayanak varlık bulunmamaktadır.

Para Girişi Olan Dayanak Varlıklar

	Kapanış	İşlem Hacmi (Mln TL)
OYAKC	24.92	2,314.63536

Yüksek Hacimliler

	İşlem Hacmi (Mln TL)
XU030	43,173.03
X10XB	26,558.81
XSD25	23,532.64
THYAO	6,282.52
XLBNK	5,385.81

20 Gün Ortalama/Fiyat Kesişmesi (AŞAĞI)

FROTO
EREGL
SISE
TUPRS
KRDMD

Güç Göstergeleri Zayıf

TKFEN
HEKTS
VAKBN
HALKB
KOZAA

RSI ve Momentum göstergelerine göre zayıf olanlar

50 Gün Ortalama/Fiyat Kesişmesi (AŞAĞI)

TUPRS
TLREF
PGSUS
KOZAL
SISE

Göstergeleri Dipte Olanlar

XAU/TRY
EUR/USD
HEKTS
XAG/USD
EUR/TRY

CCI, RSI, Stochastics, Williams' %R, MFI ve DX göstergelerinin ortalaması en düşük olanlar

20/50 Gün Ortalama Kesişmesi (AŞAĞI)

XPT/USD

Para Çıkışı Olan Dayanak Varlıklar

	Kapanış	İşlem Hacmi (Mln TL)
Bu şartları sağlayan dayanak varlık bulunmamaktadır.		

Dayanak Varlıkların Teknik Gösterge Konumları

Kod	5 Günlük H.O	10 Günlük H.O	20 Günlük H.O	50 Günlük H.O	RSI	StochS	MACD	CCI
AEFES	SATIM	SATIM	SATIM	SATIM	SATIM	SATIM	SATIM	SATIM
AKBNK	SATIM	SATIM	SATIM	SATIM	SATIM	SATIM	SATIM	SATIM
AKSEN	SATIM	SATIM	SATIM	SATIM	SATIM	SATIM	SATIM	SATIM
ALARK	SATIM	SATIM	SATIM	SATIM	SATIM	SATIM	SATIM	SATIM
ARCLK	SATIM	SATIM	SATIM	SATIM	SATIM	ALIM	SATIM	SATIM
ASELS	SATIM	SATIM	SATIM	SATIM	SATIM	SATIM	SATIM	SATIM
BIMAS	SATIM	SATIM	SATIM	SATIM	SATIM	SATIM	SATIM	SATIM
CNH/TRY	SATIM	SATIM	ALIM	ALIM	SATIM	ALIM	SATIM	SATIM
DOHOL	SATIM	SATIM	SATIM	SATIM	SATIM	SATIM	SATIM	SATIM
ECILC	SATIM	SATIM	SATIM	SATIM	SATIM	SATIM	SATIM	ALIM
EKGYO	SATIM	SATIM	SATIM	SATIM	SATIM	SATIM	SATIM	ALIM
ENJSA	SATIM	SATIM	SATIM	SATIM	SATIM	SATIM	SATIM	SATIM
EREGL	SATIM	SATIM	SATIM	SATIM	SATIM	SATIM	SATIM	SATIM
EUR/TRY	SATIM	SATIM	SATIM	ALIM	SATIM	ALIM	SATIM	SATIM
EUR/USD	SATIM	SATIM	SATIM	ALIM	SATIM	ALIM	SATIM	SATIM
FROTO	SATIM	SATIM	SATIM	ALIM	SATIM	ALIM	SATIM	SATIM
GARAN	SATIM	SATIM	SATIM	SATIM	SATIM	SATIM	SATIM	SATIM
GBP/USD	SATIM	SATIM	SATIM	SATIM	SATIM	ALIM	SATIM	ALIM
GUBRF	SATIM	SATIM	SATIM	SATIM	SATIM	SATIM	SATIM	ALIM
HALKB	SATIM	SATIM	SATIM	SATIM	SATIM	SATIM	SATIM	SATIM
HEKTS	SATIM	SATIM	SATIM	SATIM	SATIM	ALIM	SATIM	SATIM
ISCTR	SATIM	SATIM	SATIM	SATIM	SATIM	SATIM	SATIM	SATIM
ISGYO	SATIM	SATIM	SATIM	SATIM	SATIM	SATIM	SATIM	SATIM
KARSN	SATIM	SATIM	SATIM	SATIM	SATIM	SATIM	SATIM	SATIM
KCHOL	SATIM	SATIM	SATIM	SATIM	SATIM	SATIM	SATIM	SATIM
KOZAA	SATIM	SATIM	SATIM	SATIM	SATIM	SATIM	SATIM	SATIM
KOZAL	SATIM	SATIM	SATIM	SATIM	SATIM	ALIM	SATIM	SATIM
KRDMD	SATIM	SATIM	SATIM	SATIM	SATIM	SATIM	SATIM	ALIM
MGROS	SATIM	SATIM	SATIM	SATIM	SATIM	SATIM	SATIM	SATIM
ODAS	SATIM	SATIM	SATIM	SATIM	SATIM	SATIM	SATIM	SATIM
OYAKC	ALIM	ALIM	ALIM	ALIM	ALIM	SATIM	ALIM	ALIM
PETKM	SATIM	SATIM	SATIM	SATIM	SATIM	SATIM	SATIM	SATIM
PGSUS	SATIM	SATIM	SATIM	SATIM	SATIM	SATIM	SATIM	SATIM
RUB/TRY	SATIM	SATIM	SATIM	SATIM	SATIM	ALIM	SATIM	SATIM
SAHOL	SATIM	SATIM	SATIM	SATIM	SATIM	ALIM	SATIM	SATIM
SASA	SATIM	SATIM	SATIM	SATIM	SATIM	ALIM	SATIM	SATIM
SISE	SATIM	SATIM	SATIM	SATIM	SATIM	ALIM	SATIM	SATIM
SKBNK	SATIM	SATIM	SATIM	SATIM	SATIM	SATIM	SATIM	SATIM
SOKM	SATIM	SATIM	SATIM	SATIM	SATIM	SATIM	SATIM	ALIM
TAVHL	SATIM	SATIM	SATIM	SATIM	SATIM	SATIM	SATIM	SATIM
TCELL	SATIM	SATIM	SATIM	SATIM	SATIM	SATIM	SATIM	SATIM
THYAO	SATIM	SATIM	SATIM	SATIM	SATIM	SATIM	SATIM	SATIM
TKFEN	SATIM	SATIM	SATIM	SATIM	SATIM	SATIM	SATIM	ALIM
TOASO	SATIM	SATIM	SATIM	SATIM	SATIM	SATIM	SATIM	SATIM
TRGYO	SATIM	SATIM	SATIM	SATIM	SATIM	SATIM	SATIM	SATIM
TSKB	SATIM	SATIM	SATIM	SATIM	SATIM	SATIM	SATIM	SATIM
TTKOM	SATIM	SATIM	SATIM	SATIM	SATIM	SATIM	SATIM	SATIM
TUPRS	SATIM	SATIM	SATIM	SATIM	SATIM	SATIM	SATIM	SATIM
USD/TRY	ALIM	ALIM	ALIM	ALIM	ALIM	SATIM	SATIM	ALIM
VAKBN	SATIM	SATIM	SATIM	SATIM	SATIM	SATIM	SATIM	SATIM
VESTL	SATIM	SATIM	SATIM	SATIM	SATIM	SATIM	SATIM	ALIM
X10XB	SATIM	SATIM	SATIM	SATIM	SATIM	SATIM	SATIM	SATIM
XAU/TRY	SATIM	SATIM	SATIM	ALIM	SATIM	ALIM	SATIM	SATIM
XAU/USD	SATIM	SATIM	SATIM	ALIM	SATIM	ALIM	SATIM	SATIM
XLBNK	SATIM	SATIM	SATIM	SATIM	SATIM	SATIM	SATIM	SATIM
XSD25	SATIM	SATIM	SATIM	SATIM	SATIM	SATIM	SATIM	SATIM
XU030	SATIM	SATIM	SATIM	SATIM	SATIM	SATIM	SATIM	SATIM
YKBNK	SATIM	SATIM	SATIM	SATIM	SATIM	SATIM	SATIM	SATIM

Kod	Destek 3	Destek 2	Destek 1	Kapanış	Pivot	Direnç 1	Direnç 2	Direnç 3
	DESTEKLER			DİRENÇLER				
F_AEFES0223	41.19	43.43	45.20	46.98	47.44	49.21	51.45	53.22
F_AEFES0323	43.19	45.11	46.48	47.84	48.40	49.77	51.69	53.06
F_AKBNK0223	12.66	13.68	14.31	14.93	15.33	15.96	16.98	17.61
F_AKBNK0323	12.04	13.07	13.65	14.24	14.68	15.26	16.29	16.87
F_AKSEN0223	28.18	29.69	30.97	32.25	32.48	33.76	35.27	36.55
F_AKSEN0323	29.20	30.50	31.30	32.10	32.60	33.40	34.70	35.50
F_ALARK0223	53.79	57.65	59.85	62.06	63.71	65.91	69.77	71.97
F_ALARK0323	55.05	58.78	60.75	62.73	64.48	66.45	70.18	72.15
F_ARCLK0223	80.65	88.03	92.25	96.48	99.63	103.85	111.23	115.45
F_ARCLK0323	85.35	90.85	93.60	96.35	99.10	101.85	107.35	110.10
F_ASELS0223	44.79	48.99	51.09	53.19	55.29	57.39	61.59	63.69
F_ASELS0323	46.17	49.93	51.81	53.69	55.57	57.45	61.21	63.09
F_BIMAS0223	111.53	116.05	120.25	124.44	124.77	128.97	133.49	137.69
F_BIMAS0323	113.66	118.25	121.87	125.49	126.46	130.08	134.67	138.29
F_CNHTRY0223	2.81	2.81	2.81	2.81	2.81	2.81	2.81	2.81
F_CNHTRY0323	2.86	2.86	2.86	2.86	2.86	2.86	2.86	2.86
F_DOHOL0223	6.92	7.36	7.68	8.01	8.12	8.44	8.88	9.20
F_DOHOL0323	7.45	7.71	7.92	8.12	8.18	8.39	8.65	8.86
F_ECILC0223	18.61	20.85	21.97	23.09	24.21	25.33	27.57	28.69
F_ECILC0323	17.89	20.35	21.58	22.81	24.04	25.27	27.73	28.96
F_EKGYO0223	5.58	6.06	6.31	6.55	6.79	7.04	7.52	7.77
F_EKGYO0323	5.70	6.17	6.40	6.64	6.87	7.10	7.57	7.80
F_ENJSA0223	24.03	26.19	27.26	28.34	29.42	30.49	32.65	33.72
F_ENJSA0323	26.15	27.51	28.19	28.87	29.55	30.23	31.59	32.27
F_EREGL0223	33.59	35.56	37.00	38.45	38.97	40.41	42.38	43.82
F_EREGL0323	31.78	33.35	34.51	35.66	36.08	37.24	38.81	39.97
F_EURTRY0223	20.20	20.28	20.32	20.37	20.41	20.45	20.54	20.58
F_EURTRY0323	20.55	20.61	20.66	20.71	20.72	20.77	20.83	20.88
F_EURUSD0223	1.06	1.06	1.07	1.07	1.07	1.07	1.08	1.08
F_EURUSD0323	1.06	1.07	1.07	1.07	1.07	1.08	1.08	1.08
F_FROTO0223	410.60	446.99	466.00	485.00	502.39	521.40	557.79	576.80
F_FROTO0323	417.85	447.04	461.99	476.94	491.18	506.13	535.32	550.27
F_GARAN0223	17.91	19.30	20.31	21.31	21.70	22.71	24.10	25.11
F_GARAN0323	18.25	19.78	20.54	21.31	22.07	22.83	24.36	25.12
F_GBPUSD0223	1.19	1.19	1.20	1.20	1.20	1.20	1.21	1.21
F_GBPUSD0323	1.20	1.20	1.20	1.20	1.20	1.20	1.20	1.20
F_GUBRF0223	148.85	161.65	168.04	174.44	180.84	187.23	200.03	206.42
F_GUBRF0323	151.55	164.56	171.06	177.57	184.07	190.57	203.58	210.08
F_HALKB0223	7.74	8.30	8.68	9.06	9.24	9.62	10.18	10.56
F_HALKB0323	8.08	8.58	8.93	9.27	9.43	9.78	10.28	10.63
F_HEKTS0223	23.27	25.31	26.51	27.70	28.55	29.75	31.79	32.99
F_HEKTS0323	23.72	25.76	27.00	28.24	29.04	30.28	32.32	33.56
F_ISCTR0223	8.03	8.72	9.19	9.65	9.88	10.35	11.04	11.51
F_ISCTR0323	7.99	8.65	9.04	9.42	9.70	10.09	10.75	11.14
F_ISGYO0223	8.20	8.90	9.26	9.61	9.96	10.32	11.02	11.38
F_ISGYO0323	8.56	9.19	9.53	9.86	10.16	10.50	11.13	11.47
F_KARSN0223	6.41	7.17	7.54	7.92	8.30	8.67	9.43	9.80
F_KARSN0323	6.92	7.46	7.82	8.18	8.36	8.72	9.26	9.62
F_KCHOL0223	59.57	64.34	67.47	70.61	72.24	75.37	80.14	83.27
F_KCHOL0323	61.35	66.09	68.47	70.84	73.21	75.59	80.33	82.71
F_KOZAA0223	37.03	40.35	42.00	43.66	45.32	46.97	50.29	51.94
F_KOZAA0323	39.13	41.91	43.29	44.68	46.07	47.45	50.23	51.61
F_KOZAL0223	440.69	466.10	483.47	500.83	508.88	526.25	551.66	569.03
F_KOZAL0323	450.68	474.64	489.74	504.85	513.70	528.80	552.76	567.86
F_KRDMD0223	12.64	14.35	15.22	16.08	16.93	17.80	19.51	20.38
F_KRDMD0323	12.77	14.53	15.41	16.30	17.17	18.05	19.81	20.69
F_MGROS0223	103.97	115.17	121.10	127.04	132.30	138.23	149.43	155.36
F_MGROS0323	106.73	117.67	123.13	128.60	134.07	139.53	150.47	155.93
F_ODAS0223	5.26	5.71	5.97	6.23	6.42	6.68	7.13	7.39
F_ODAS0323	5.44	5.87	6.12	6.36	6.55	6.80	7.23	7.48
F_OYAKC0223	19.61	20.74	22.98	25.23	24.11	26.35	27.48	29.72
F_OYAKC0323	20.55	21.50	23.40	25.30	24.35	26.25	27.20	29.10
F_PETKM0223	12.02	13.02	13.66	14.30	14.66	15.30	16.30	16.94
F_PETKM0323	12.43	13.33	13.99	14.64	14.89	15.55	16.45	17.11
F_PGSUS0223	394.47	423.87	449.43	474.99	478.83	504.39	533.79	559.35
F_PGSUS0323	398.17	430.09	450.04	470.00	481.96	501.91	533.83	553.78

Kod	Destek 3	Destek 2	Destek 1	Kapanış	Pivot	Direnç 1	Direnç 2	Direnç 3
	DESTEKLER			DİRENÇLER				
F_RUBTRY0223	0.26	0.26	0.26	0.26	0.26	0.26	0.26	0.26
F_SAHOL0223	31.87	34.17	35.86	37.54	38.16	39.85	42.15	43.84
F_SAHOL0323	33.24	35.32	36.84	38.36	38.92	40.44	42.52	44.04
F_SASA0223	79.40	85.87	89.64	93.40	96.11	99.88	106.35	110.12
F_SASA0323	82.19	88.10	91.68	95.27	97.59	101.17	107.08	110.66
F_SISE0223	33.70	36.20	37.68	39.17	40.18	41.66	44.16	45.64
F_SISE0323	33.78	36.64	38.28	39.92	41.14	42.78	45.64	47.28
F_SKBNK0223	2.00	2.17	2.27	2.36	2.44	2.54	2.71	2.81
F_SKBNK0323	2.05	2.21	2.31	2.40	2.47	2.57	2.73	2.83
F_SOKM0223	19.13	20.67	21.53	22.40	23.07	23.93	25.47	26.33
F_SOKM0323	19.91	21.35	22.13	22.90	23.57	24.35	25.79	26.57
F_TAVHL0223	60.15	65.25	68.53	71.80	73.63	76.91	82.01	85.29
F_TAVHL0323	65.93	68.61	70.52	72.42	73.20	75.11	77.79	79.70
F_TCELL0223	28.25	30.75	32.02	33.29	34.52	35.79	38.29	39.56
F_TCELL0323	28.97	31.36	32.57	33.78	34.96	36.17	38.56	39.77
F_THYAO0223	111.33	119.07	124.29	129.52	132.03	137.25	144.99	150.21
F_THYAO0323	113.91	121.45	126.23	131.00	133.77	138.55	146.09	150.87
F_TKFEN0223	27.22	29.66	30.87	32.09	33.31	34.52	36.96	38.17
F_TKFEN0323	28.38	30.53	31.77	33.01	33.92	35.16	37.31	38.55
F_TOASO0223	118.21	128.81	134.78	140.75	145.38	151.35	161.95	167.92
F_TOASO0323	115.33	124.81	129.55	134.30	139.03	143.77	153.25	157.99
F_TRGYO0223	11.51	12.38	12.94	13.49	13.81	14.37	15.24	15.80
F_TSKB0223	3.08	3.36	3.49	3.63	3.77	3.90	4.18	4.31
F_TSKB0323	3.06	3.34	3.49	3.63	3.77	3.92	4.20	4.35
F_TTKOM0223	16.04	17.45	18.16	18.88	19.57	20.28	21.69	22.40
F_TTKOM0323	16.82	18.04	18.67	19.31	19.89	20.52	21.74	22.37
F_TUPRS0223	455.53	490.27	512.28	534.30	547.02	569.03	603.77	625.78
F_TUPRS0323	403.36	434.92	450.69	466.47	482.25	498.02	529.58	545.35
F_USDTRY0223	18.96	18.98	19.00	19.02	19.02	19.04	19.06	19.08
F_USDTRY0323	19.25	19.26	19.28	19.30	19.29	19.31	19.33	19.35
F_VAKBN0223	6.80	7.39	7.73	8.06	8.32	8.66	9.25	9.59
F_VAKBN0323	7.17	7.63	7.88	8.12	8.34	8.59	9.05	9.30
F_VESTL0223	44.72	48.82	50.87	52.92	54.97	57.02	61.12	63.17
F_VESTL0323	44.81	48.88	50.92	52.96	54.99	57.03	61.10	63.14
F_X10XB0223	5,834.75	6,197.50	6,390.00	6,582.50	6,752.75	6,945.25	7,308.00	7,500.50
F_X10XB0423	6,397.42	6,569.58	6,655.67	6,741.75	6,827.83	6,913.92	7,086.08	7,172.17
F_XAUTRYM0223	1,134.10	1,141.17	1,145.84	1,150.50	1,152.91	1,157.58	1,164.65	1,169.32
F_XAUTRYM0423	1,186.25	1,191.15	1,194.95	1,198.75	1,199.85	1,203.65	1,208.55	1,212.35
F_XAUUSD0223	1,847.27	1,858.73	1,868.67	1,878.60	1,880.13	1,890.07	1,901.53	1,911.47
F_XAUUSD0423	1,877.58	1,886.27	1,892.63	1,899.00	1,901.32	1,907.68	1,916.37	1,922.73
F_XLBNK0223	2,813.33	3,034.17	3,181.33	3,328.50	3,402.17	3,549.33	3,770.17	3,917.33
F_XLBNK0423	2,943.50	3,145.00	3,270.00	3,395.00	3,471.50	3,596.50	3,798.00	3,923.00
F_XU0300223	4,450.00	4,726.50	4,920.75	5,115.00	5,197.25	5,391.50	5,668.00	5,862.25
F_XU0300423	4,485.75	4,773.00	4,974.25	5,175.50	5,261.50	5,462.75	5,750.00	5,951.25
F_YKBNK0223	7.02	7.56	7.90	8.25	8.44	8.78	9.32	9.66
F_YKBNK0323	7.33	7.79	8.09	8.40	8.55	8.85	9.31	9.61

Sözleşme Kodu	Vade Ayı	Uzlaşma Fiyatı	Önceki Uzlaşma Fiyatı	Değişim	Değişim Puan	Gün İçi Yüksek	Gün İçi Düşük	İşlem Miktarı	İşlem Hacim	Açık Pozisyon	Açık Pozisyon Değişimi	Kalan Gün Sayısı	Vadeye Takasbank Başlangıç Teminatları
PAY VADELİ													
F_KOZAA0223	28.02.2023	43.720	48.510	-9.87 %	-4.79	48.630	43.660	22,883	104,320,518	29,736	-1,477	21	975
F_KOZAA0323	31.03.2023	44.700	49.640	-9.95 %	-4.94	48.840	44.680	564	2,622,772	465	117	52	975
F_KOZAL0223	28.02.2023	502.150	526.290	-4.59 %	-24.14	534.300	491.520	14,486	743,565,157	16,909	120	21	10,330
F_KOZAL0323	31.03.2023	504.920	532.570	-5.19 %	-27.65	537.650	498.590	257	13,268,099	369	12	52	10,330
F_KRDM0223	28.02.2023	16.080	17.850	-9.92 %	-1.77	18.650	16.070	655,388	1,135,944,529	208,724	25,634	21	310
F_KRDM0323	31.03.2023	16.330	18.030	-9.43 %	-1.70	18.920	16.280	6,049	10,704,869	12,386	-4	52	310
F_MGROS0223	28.02.2023	126.420	140.390	-9.95 %	-13.97	143.490	126.360	3,612	47,073,363	4,343	-134	21	2,655
F_MGROS0323	31.03.2023	130.530	142.860	-8.63 %	-12.33	145.000	128.600	143	1,943,948	477	11	52	2,655
F_ODAS0223	28.02.2023	6.260	6.840	-8.48 %	-0.58	6.870	6.160	190,817	123,294,977	242,812	-18,046	21	135
F_ODAS0323	31.03.2023	6.320	7.010	-9.84 %	-0.69	6.990	6.310	2,467	1,623,819	9,297	634	52	135
F_OYAKC0223	28.02.2023	25.190	22.940	9.81 %	2.25	25.230	21.860	149,107	359,393,496	24,086	-2,607	21	395
F_OYAKC0323	31.03.2023	25.260	23.000	9.83 %	2.26	25.300	22.450	2,935	7,138,405	1,283	458	52	395
F_PETKM0223	28.02.2023	14.420	15.560	-7.33 %	-1.14	15.660	14.020	253,134	373,296,753	187,895	-4,739	21	295
F_PETKM0323	31.03.2023	14.460	15.760	-8.25 %	-1.30	15.800	14.240	12,372	19,185,504	16,692	7,964	52	295
F_PGSUS0223	28.02.2023	463.820	503.630	-7.90 %	-39.81	508.230	453.270	8,370	397,287,106	5,996	-465	21	9,415
F_PGSUS0323	31.03.2023	468.990	511.790	-8.36 %	-42.80	513.870	462.000	230	11,093,448	113	12	52	9,415
F_SAHOL0223	28.02.2023	37.720	40.270	-6.33 %	-2.55	40.470	36.480	153,915	585,149,633	144,857	-24,746	21	785
F_SAHOL0323	31.03.2023	38.390	40.610	-5.47 %	-2.22	41.000	37.400	4,594	18,011,553	4,777	271	52	785
F_SASA0223	28.02.2023	94.590	102.170	-7.42 %	-7.58	102.590	92.350	27,996	271,530,348	35,431	2,471	21	2,465
F_SASA0323	31.03.2023	96.000	104.210	-7.88 %	-8.21	103.490	94.000	511	5,029,328	610	-36	52	2,465
F_SISE0223	28.02.2023	39.290	42.670	-7.92 %	-3.38	42.670	38.690	162,018	655,887,343	132,184	-1,538	21	705
F_SISE0323	31.03.2023	39.740	43.260	-8.14 %	-3.52	44.000	39.500	4,538	18,781,689	14,841	-612	52	705
F_SKBNK0223	28.02.2023	2.360	2.610	-9.58 %	-0.25	2.620	2.350	95,135	23,229,040	185,509	-5,435	21	45
F_SKBNK0323	31.03.2023	2.390	2.630	-9.13 %	-0.24	2.640	2.380	503	122,516	15,670	207	52	45
F_SOKM0223	28.02.2023	22.400	24.300	-7.82 %	-1.90	24.600	22.200	15,580	35,743,843	50,013	-271	21	465
F_SOKM0323	31.03.2023	23.160	24.910	-7.03 %	-1.75	25.020	22.800	1,141	2,672,302	3,304	-372	52	465
F_TAVHL0223	28.02.2023	71.390	77.940	-8.40 %	-6.55	78.740	70.360	14,945	109,193,000	17,481	-2,945	21	1,445
F_TAVHL0323	31.03.2023	72.840	76.580	-4.88 %	-3.74	75.890	71.300	90	657,397	258	29	52	1,445
F_TCELL0223	28.02.2023	33.310	36.940	-9.83 %	-3.63	37.020	33.250	82,890	286,623,312	84,885	-4,510	21	635
F_TCELL0323	31.03.2023	33.900	37.170	-8.80 %	-3.27	37.350	33.750	289	1,005,654	6,495	8	52	635
F_THYAO0223	28.02.2023	128.760	140.030	-8.05 %	-11.27	139.760	126.800	126,433	1,667,271,037	91,587	-4,497	21	2,605
F_THYAO0323	31.03.2023	130.080	141.920	-8.34 %	-11.84	141.320	129.000	1,936	25,681,307	4,219	-541	52	2,605
F_TKFEN0223	28.02.2023	32.090	35.650	-9.99 %	-3.56	35.740	32.090	30,358	100,449,573	54,609	742	21	670
F_TKFEN0323	31.03.2023	32.950	36.070	-8.65 %	-3.12	36.070	32.680	278	940,425	2,000	-2	52	670
F_TOASO0223	28.02.2023	142.610	154.890	-7.93 %	-12.28	155.980	139.410	9,568	139,745,234	23,707	-438	21	2,770
F_TOASO0323	31.03.2023	134.350	149.200	-9.95 %	-14.85	148.500	134.280	284	3,965,003	687	14	52	2,770
F_TRGYO0223	28.02.2023	13.460	14.730	-8.62 %	-1.27	14.690	13.260	6,940	9,543,715	19,308	-2,559	21	290
F_TSKB0223	28.02.2023	3.650	4.030	-9.43 %	-0.38	4.040	3.630	140,102	52,888,763	161,476	4,074	21	70
F_TSKB0323	31.03.2023	3.640	4.030	-9.68 %	-0.39	4.060	3.630	13,236	4,964,686	12,862	-8,983	52	70
F_TTKOM0223	28.02.2023	18.940	20.920	-9.46 %	-1.98	20.970	18.850	96,030	190,485,101	71,213	-8,539	21	380
F_TTKOM0323	31.03.2023	19.290	21.020	-8.23 %	-1.73	21.100	19.250	564	1,135,920	12,353	9	52	380
F_TUPRS0223	28.02.2023	533.850	578.880	-7.78 %	-45.03	581.750	525.000	18,849	1,028,393,547	13,750	-34	21	10,875
F_TUPRS0323	31.03.2023	466.470	518.290	-10.00 %	-51.82	513.800	466.470	179	8,562,297	1,059	12	52	10,875
F_VAKBN0223	28.02.2023	8.040	8.830	-8.95 %	-0.79	8.920	7.990	104,461	87,244,698	122,120	-6,514	21	160
F_VAKBN0323	31.03.2023	8.110	8.950	-9.39 %	-0.84	8.810	8.100	839	714,578	9,670	-4	52	160
F_VESTL0223	28.02.2023	52.920	58.800	-10.00 %	-5.88	59.070	52.920	10,286	56,272,390	28,468	-572	21	1,165
F_VESTL0323	31.03.2023	53.580	58.820	-8.91 %	-5.24	59.060	52.950	603	3,315,282	818	340	52	1,165
F_YKBNK0223	28.02.2023	8.220	8.930	-7.95 %	-0.71	8.970	8.090	549,781	461,555,392	640,213	-2,210	21	160
F_YKBNK0323	31.03.2023	8.310	9.000	-7.67 %	-0.69	9.000	8.240	6,164	5,274,654	16,324	804	52	160

*Takasbank pozisyon limitlerine ulaşmak için [tıklayınız](#).

**Gedik Yatırım Menkul Değerler A.Ş. - Yatırım Danışmanlığı Birimi**

Ünvan : Gedik Yatırım Menkul Değerler A.Ş.

Adres : Altayçeşme Mah. Çamlı Sok. Ofis Park Maltepe No:21/4 Kat:10-11-12 Maltepe/İstanbul

Tel : (0216) 453 0053

E-Posta : vadeli@gedik.com

***Gedik Yatırım VİOP Bülteni, Genel Yatırım Tavsiyesi Kapsamında Yatırım Danışmanlığı Birimi Tarafından Hazırlanmaktadır.**

YASAL UYARI

Burada yer alan bilgiler Gedik Yatırım tarafından bilgilendirme amacıyla hazırlanmıştır. Yatırım sinyal, bilgi, yorum ve tavsiyeleri yatırım danışmanlığı kapsamında değildir. Yatırım danışmanlığı hizmeti; aracı kurumlar, portföy yönetim şirketleri, mevduat kabul etmeyen bankalar ile müşteri arasında imzalanacak yatırım danışmanlığı sözleşmesi çerçevesinde sunulmaktadır. Burada yer alan sinyal, yorum ve tavsiyeler, herhangi bir yatırım aracının alım satım önerisi ya da getiri vaadi olarak yorumlanmamalıdır. Bu görüşler mali durumunuz ile risk ve getiri tercihlerinize uygun olmayabilir ve sadece burada yer alan bilgilere ve sinyallere dayanarak yatırım kararı verilmesi beklentilerinize uygun sonuçlar doğurmayabilir. Burada yer alan sinyaller, fiyatlar, veriler ve bilgilerin tam ve doğru olduğu garanti edilemez; içerik, haber verilmeksizin değiştirilebilir. Tüm sinyal ve veriler, Gedik Yatırım tarafından güvenilir olduğuna inanılan kaynaklardan alınmıştır. Bu sinyal ve kaynakların kullanılması nedeni ile ortaya çıkabilecek hatalardan ve zararlardan Gedik Yatırım sorumlu değildir.

Genel Müdürlük

Altayçeşme Mah. Çamlı Sok. Ofis Park Maltepe No:21/4 Kat:10-11-12 Maltepe/
İstanbul/Türkiye Tel: (0216) 453 00 00 (pbx) Faks: (0216) 377 11 36

Alanya

Şekerhane Mah. 1100 Sok. No: 9 / 206 Alanya / ANTALYA Tel: (0242) 519 23 17 (pbx)
Faks: (0242) 513 93 81

Adana-Seyhan

Çınarlı Mah. Ziyapaşa Bulvarı No: 78 Güneş Ziyapaşa İş Merkezi Kat :5 No :504
Seyhan/ADANA Tel: (0322) 355 03 50 (pbx) Faks: (0322) 290 35 18

Ankara - Çankaya

Simon Bolivar Cad. No: 8/6 Çankaya/ANKARA Tel: (0312) 438 27 00 (pbx) Faks: (0312)
438 27 47

Ankara - Kızılay

Mustafa Kemal Mah. 2157 Sk. Dış Kapı No : 2 İç Kapı No : 11 Çankaya/ ANKARA Tel: (0312)
232 09 49 (pbx) Faks: (0312) 232 09 49

Antalya

Tahıl Pazarı Mah.404 Sok. Hafız Ahmet Bedestenli No: 5/29-30 ANTALYA Tel: (0242) 248
35 20 (pbx) Faks: (0242) 244 29 10

Aydın

Hasanefendi-Ramazan Paşa Mah. İstiklal Cad. Dış Kapı No : 23 İç Kapı No : 1 Efeler/AYDIN
Tel: (0256) 999 17 87 (pbx) Faks:

Aydın - Kuşadası

Türkmen mah. Atatürk Bulvarı Belvü Sitesi C Blok Kat 2 Daire 3 Kuşadası /AYDIN Tel:
(0256) 618 44 77 (pbx) Faks: (0256) 618 44 91

Aydın - Nazilli

Altıntaş Mah. İstasyon Bulvarı No:19 Kat:4 Daire:12 Nazilli / AYDIN Tel: (0256) 314 15 98 (pbx)
Faks: (0256) 315 88 52

Bağdat Caddesi Private

Caddebostan Mah. Kantarcı Rıza Sk. Dış Kapı No:1 K:4 İç Kapı No:8 Kadıköy / İSTANBUL
Tel: (0216) 453 01 93 (pbx) Faks: (0216) 411 23 54

Balıkesir

Eski Kuyumcular Mah. Anafartalar Cad. Acarlar İş Merkezi Dış Kapı No : 23 İç Kapı No : 1
Karesi - BALIKESİR Tel: (0266) 999 12 40 (pbx) Faks:

Bandırma

Dere Mah. Ordu Cad. Kapı No:3 İç Kapı No:2 Bandırma/ BALIKESİR Tel: (0226) 999 10 75
(pbx) Faks:

Bodrum

Çırkan Mah. Atatürk Bul. No: 16 C - İç Kapı Muğla/ BODRUM Tel: (0252) 316 32 70 (pbx)
Faks: (0252) 316 92 70

Bursa

Fethiye Mah. Sanayi Cad., Corner Plus İş Merkezi No:263 Kat:2 D:22/26 Nilüfer/BURSA
Tel: (0224) 220 51 50 (pbx) Faks: (0224) 220 50 99

Bursa - Nilüfer

Oduluk Mah. Liman Cad. No:7 Nilüfer / BURSA Tel: (0224) 275 35 50 (pbx) Faks: (0224) 451
79 66

Çanakkale

Kemalpaşa Mah. Şair Ece Ayhan Meydanı Dış Kapı No: 22 Kat: 2 İç Kapı No:2 Merkez /
ÇANAKKALE Tel: (0286) 999 17 02 (pbx) Faks:

Çorlu

Zafer Mah. Cumhuriyet Bulvarı Dış Kapı No:9T1 İç Kapı No:114 Çorlu TEKİRDAĞ Tel: (0282)
888 96 20 (pbx) Faks:

Çorum - Merkez

Yavruturna Mah. 1. Maliye Sok. No: 1 Kat: 4 D: 22 Çorum Tel: (0364) 211 11 45 (pbx)
Faks: (0364) 201 05 63

Denizli - Merkez

Saraylar Mah. İkinci Ticari Yol Sok. No: 32 Kat: 4 DENİZLİ Tel: (0258) 263 80 15 (pbx) Faks:
(0258) 241 91 01

Edirne - Merkez

Sabuni Mah. Banka Aralığı Sok. Kardeşler İş Merkezi No:10/19 Merkez/EDİRNE Tel:
(0284) 212 25 30 (pbx) Faks: (0284) 213 37 78

Elazığ - Merkez

Yeni Mah. Gazi Cd. No: 28/3 ELAZIĞ Tel: (0424) 233 28 01 (pbx) Faks: (0424) 233 27 35

Eskişehir - Merkez

Akarbaşı Mah. Atatürk Bulvarı No : 77 A Odunpazarı / ESKİŞEHİR Tel: (0222) 230 09 08
(pbx) Faks: (0222) 220 37 02

Etiler Private

Etiler Mah. Yıldız Çiçeği Sok. No:11 Beşiktaş/İstanbul Tel: (0212) 999 50 11 (pbx) Faks:

Gaziantep

İncili Pınar Mah. Nail Bilen Cad. Uğur Plaza Sitesi Uğur Plaza Blok No: 5 İç Kapı No: 35
Şehitkamil / Gaziantep Tel: (0342) 909 01 54 (pbx) Faks:

İstanbul - Ataşehir

Barbaros Mah. İhlamur Bulvarı Sarkaç Sok. Ağaoglu My Prestige No:1 D: 12-13 Ataşehir/
İSTANBUL Tel: (0216) 560 37 00 (pbx) Faks: (0216) 688 67 86

İstanbul - Bakırköy

Cevizlik Mah. Muhasebeci Sok. Neşe Han No: 1 Kat:3 Bakırköy/İSTANBUL Tel: (0212) 660
85 25 (pbx) Faks: (0212) 570 03 03

İstanbul - Kapalıçarşı

Kürkçüler Sk. No: 25 Eminönü/Kapalıçarşı/İSTANBUL Tel: (0212) 513 40 01 (pbx) Faks:
(0212) 527 16 86

İstanbul - Maltepe

Bağlarbaşı Mah. Bağdat Caddesi. Gedik İş Merkezi A Blok No: 414 Kat: 2 Daire: 22
İSTANBUL Tel: (0216) 399 00 42 (pbx) Faks: (0216) 399 18 17

İstanbul - Tophane

Necatibey Cad. Alipaşa Degirmen Sok. No: 24 34425 Tophane/Karaköy/ İSTANBUL Tel:
(0212) 251 60 06 (pbx) Faks: (0212) 293 49 03

İstanbul - Ümraniye

İnkılap Mah. Küçüksu Cad. Çeşminaz Sok. NO:2/7 Kat:3 Ümraniye Tel: (0216) 461 33 90
(pbx) Faks: (0216) 328 10 32

İzmir - Alsancak

Cumhuriyet Bulvarı Arpacıoğlu Apt. No:139 Kat:3 Alsancak İZMİR Tel: (0232) 465 10 20 (pbx)
Faks: (0232) 464 66 22

Karabük - Merkez

Bayır Mah. Menderes Cad. Çebioğlu Twin Towers B Blok Dış Kapı No :2 İç Kapı No : 107
Merkez / Karabük Tel: (0370) 502 15 90 (pbx) Faks: (0370) 502 15 93

Kayseri

Hunat Mah. Postalar Geçidi Sok. No:1 / 206 Tel: (0352) 221 36 29 (pbx) Faks: (0352) 221 48
27

Kocaeli - Gebze

Hacı Halil Mah. Hükümet Cad. No: 95 Gebze/KOCAELİ Tel: (0262) 642 34 00 (pbx) Faks:
(0262) 641 82 01

Kocaeli - İzmit Şubesi

Körfez Mahallesi Ankara Karayolu Cad. Dış Kapı No : 123/ 2 İç Kapı No : 9 İzmit / Kocaeli Tel:
(0262) 999 18 14 (pbx) Faks: (0216) 377 11 36

Konya - Selçuklu

Beyazıt Mahallesi, Hüsnü Aşk Sok. Bezirci İş Merkezi Kat:4 D:403 Selçuklu / KONYA Tel:
(0332) 238 59 60 (pbx) Faks: (0332) 238 59 75

Malatya - Battalgazi

Büyük Hüseyin Bey Mah. Atatürk Cad. Anadolu İş Merkezi K: 3 No: 23 D: 9-10-11 Battalgazi /
MALATYA Tel: (0422) 325 62 67 (pbx) Faks: (0422) 322 23 72

Manisa - Merkez

Anafartalar Mah. Mustafa Kemal Paşa Cad. Kamil Menteş Apt. No: 34/1 MANISA Tel:
(0236) 239 42 98 (pbx) Faks: (0236) 239 43 02

Mersin - Akdeniz

Mahmudiye Mah. Atatürk Cad. Adil Kanun İş Hanı Kat: 2 Akdeniz / MERSİN Tel: (0324) 238 18
18 (pbx) Faks: (0324) 231 22 52

Muğla - Fethiye

Babataş Mah. 774. Sok. No.2 Fethiye / Muğla Tel: (0252) 612 07 60 (pbx) Faks: (0252)
612 36 46

Sakarya - Adapazarı

Tiğçılar Mah. Yenicami Sok. Dış Kapı No:5 İç Kapı No: 201 Adapazarı- Sakarya Tel: (0264)
279 83 89 (pbx) Faks: (0264) 281 03 88

Samsun - İlkadım

Kale Mah. Kaptanağa Sok. No: 18/41 Mecit Turan İş Merkezi İlkadım- Samsun Tel: (0362)
431 63 43 (pbx) Faks: (0362) 431 33 89

Trabzon - Ortahisar

Kemer kaya Mah. K.Maraş Cad. Ticaret Mektep Sk. Ustaömeroğlu İş Merkezi No: 9/9
Ortahisar/TRABZON Tel: (0462) 326 09 97 (pbx) Faks: (0462) 326 38 67

Uşak - Merkez

İsmetpaşa Cad. No: 63 K: 2 Mavi Plaza UŞAK Tel: (0276) 227 27 44 (pbx) Faks: (0276)
227 27 37

Zonguldak - Ereğli

Müftü Mahallesi Süheyla Erel Sokak. No:2/1 Ay City İş Merkezi 7. Kat Ofis No:85 Karadeniz
Ereğli / ZONGULDAK Tel: (0372) 329 10 00 (pbx) Faks: (0372) 316 66 30