

Piyasa Gündemi

ABD

Beklenenden zayıf enflasyon verilerinin ardından ABD borsaları Salı günü hafta başındaki rallisini uzattı. S&P 500 %0,72 , Nasdaq Composite ise %1,61 yükselerek beşinci ardışık kazanç seansını kaydetti. Çalışma İstatistikleri Bürosu'na göre, tüketici fiyat enflasyonu Nisan ayında %2,3'e geriledi. Böylece enflasyon, Şubat 2021'den bu yana en düşük seviyesi ve %2,4'lük piyasa beklentilerinin biraz altında kaldı. Aylık bazda ise, TÜFE Mart ayındaki %0,1'lik düşüşten hızlanarak %0,2 arttı ancak yine de beklenen %0,3'lük artışın altında kaldı. Çekirdek enflasyon yıllık bazda %2,8'de sabit kaldı. Piyasalar ayrıca, ABD-Çin arasında tarifeleri sırasıyla %30 ve %10'a 90 günlük bir süre boyunca düşürme anlaşmasının ardından geçici bir tarife geri dönüşünün etkilerini ölçmeye devam etti. Hazine Bakanı Scott Bessent, önümüzdeki haftalarda daha kapsamlı bir ticaret anlaşması için Çinli yetkililerle görüşme planlarını işaret etti. Buna karşılık, Dow, UnitedHealth'teki keskin düşüşle aşağı çekilerek %0,64 düştü. S&P 500, ABD-Çin ticaret gerginliğinin azalması ve yatırımcı güvenini artıran daha düşük enflasyon verileriyle desteklenerek yıl için artık pozitif döndü. Nvidia, Suudi Arabistan ile önemli bir yapay zeka çipi anlaşması duyurduktan sonra %5,6 yükseldi ve AMD ve Broadcom gibi rakiplerinin kazançlarını artırdı, her ikisi de %4'ten fazla arttı.

Euro Bölgesi

ABD ile Çin arasındaki görünürde yeniden kurulan ticaret ilişkisinin daha fazla destek vermesiyle Avrupa borsaları Salı günü yükseldi. Euro Bölgesi'nin STOXX 50 endeksi %0,4 artışla 5.411'de kapanırken, Avrupa genelindeki STOXX 600 endeksi 545'te yatay pozitif kapanış yaptı. Otomotiv sektörü, Volkswagen, BMW ve Stellantis'in %4,5 ile %3 arasında artış göstermesiyle kazançlara öncülük etti. Endüstriyel sektörler de Siemens, Airbus ve Schneider'in %1,5 yükselmesiyle sağlam bir şekilde yükseldi. Öte yandan Munich Re, özellikle Los Angeles orman yangınlarından kaynaklanan hasardan etkilenen ilk çeyrek kurumsal sonuçlarını yayınladıktan sonra %4,5 düştü.

Türkiye

Yurt içerisinde cari işlemler dengesi mart ayında beklentimiz olan 4 milyar doların hafif üzerinde 4,1 milyar dolar açık verdi. Böylece 12 aylık birikimli cari açık 12,6 milyar dolar ile yatay kalırken, cari açık/GSYİH oranı yüzde 1 altında kalmaya devam ediyor. ABD tarafında tüketici enflasyonu nisan ayında aylık yüzde 0,2 artış kaydederken, yıllık artış ise yüzde 2,3 düzeyinde gerçekleşti. Çekirdek tarafta ise aylık yüzde 0,2 ve yıllık yüzde 2,8 artış kaydedildi. ABD enflasyon verileri beklentilerin altında kaldı. Verinin kur üzerinde ve dolar endeksi üzerinde anlamlı bir etkisi olmadı. Bugün yurt içerisinde bir veri akışı bulunmuyor.

Bugün Açıklanacak Önemli Veriler

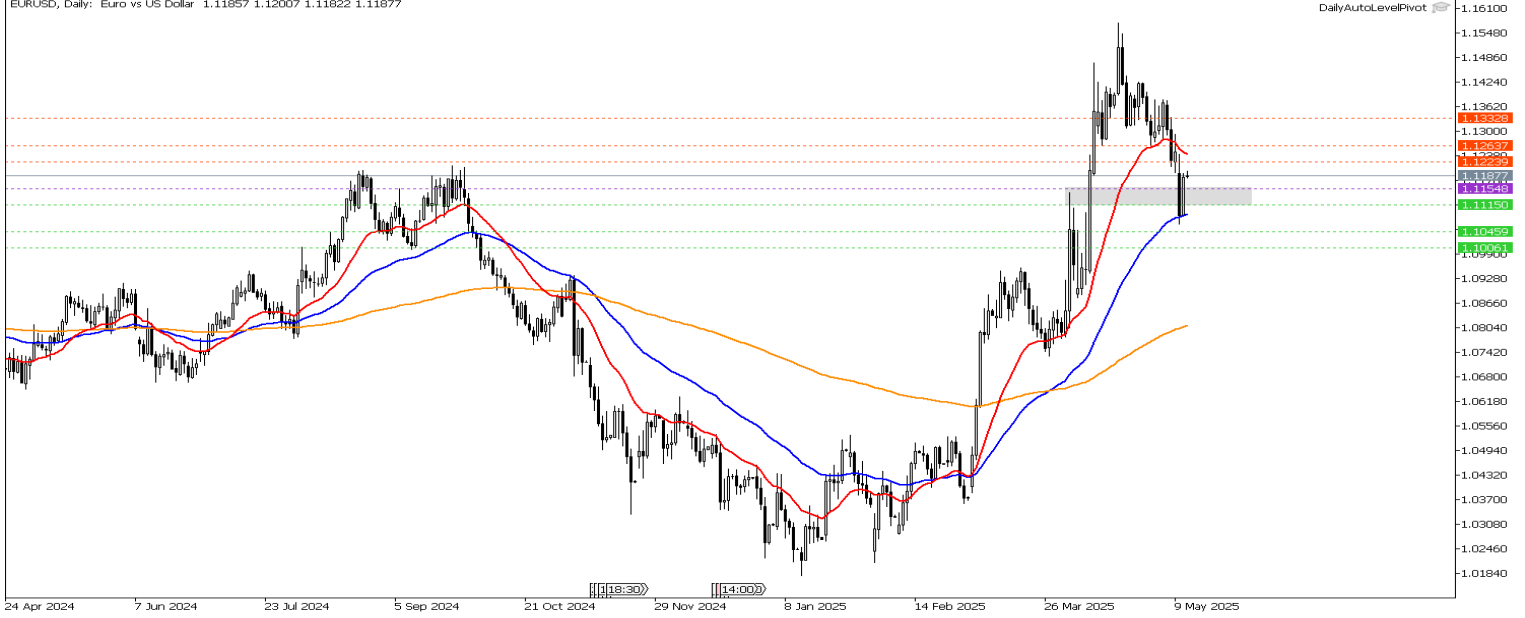
Saat	Ülke	Açıklanacak Veriler	Beklenti	Önceki
12:15	USD	Fed Yönetim Kurulu Üyesi Waller'ın Konuşması		
16:10	USD	Fed Yönetim Kurulu Üyesi Jefferson'ın Konuşması		
17:30	USD	ABD Enerji Bilgisi Dairesi Haftalık Ham Petrol Stokları		-2,032M

EUR/USD

Geride bıraktığımız gün dolar endeksindeki toparlanmanın etkisi ile 1,10 seviyelerini test eden paritede bugün tepki alımları ile birlikte pozitif seyir ön planda. EURUSD paritesinde kısa vadede teknik olarak 1,1154 seviyesini takip ediyoruz. İlgili seviye üzerinde yükselişin devam etmesi beklenebilir. Olası düşüşlerde 1,1115 – 1,1045 seviyeleri destek olarak takip edilebilir.

Destekler: 1,1115 -1,1045 – 1,1006

Dirençler: 1,1223 – 1,1263 – 1,1332



GBP/USD

GBPUSD paritesinde teknik olarak 1,3261 seviyesini takip ediyoruz. İlgili seviye üzerinde yukarı yönlü görünümün sürmesi beklenebilir. Yükselişlerde 1,3357 – 1,3410 seviyeleri direnç olarak takip edilebilir. Gün içi teknik seviyeler olarak;

Destekler: 1,3208 – 1,3112 – 1,3059

Dirençler : 1,335 – 1,3410 – 1,3506

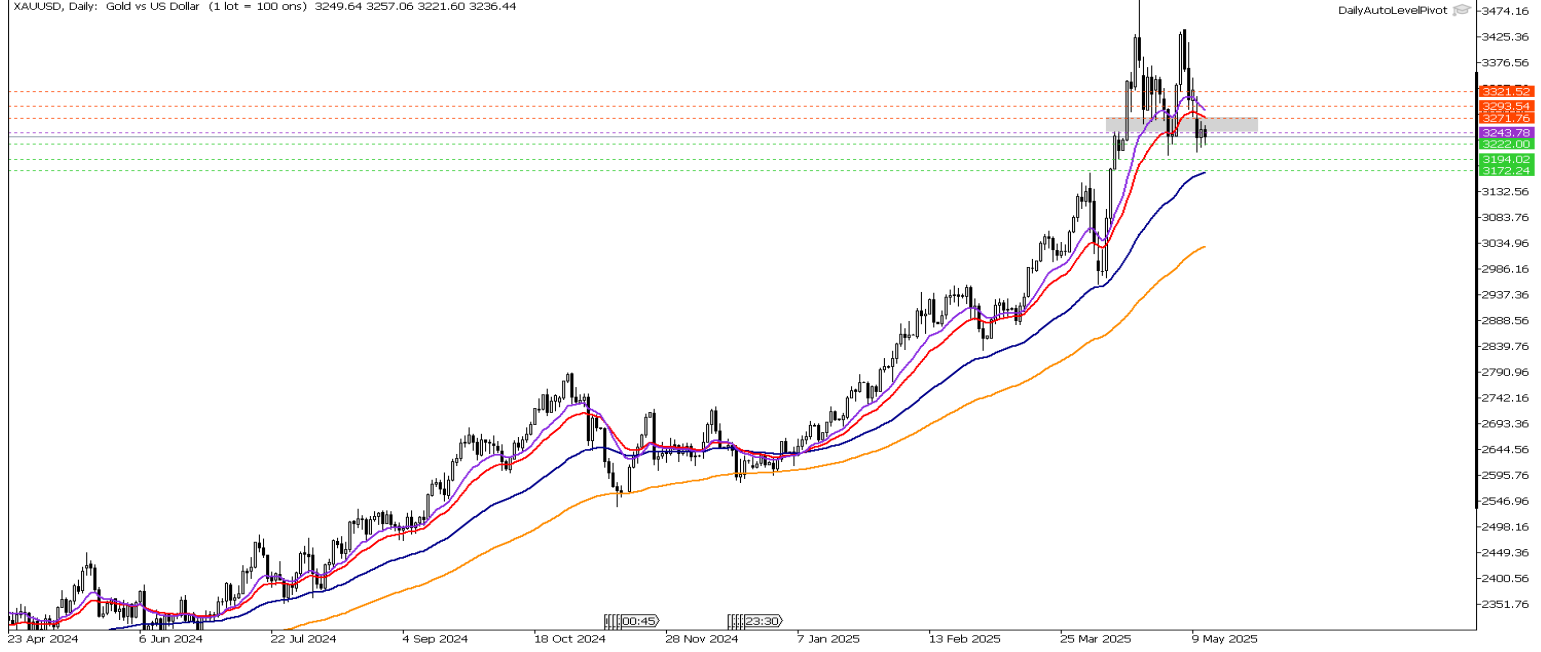


XAU/USD

Altında kısa vadede teknik olarak 3243 seviyesini takip ediyoruz. İlgili seviye altında geri çekilmelerin devam etmesi beklenebilir. Olası geri çekilmelerin devamında 3222 – 3194 seviyeleri destek olarak takip edilebilir. Gün içi teknik seviyeler olarak;

Destekler: 3222 – 3194 - 3172

Dirençler: 3271 – 3293 - 3321



XAG/USD

Gümüşte teknik olarak 32,87 seviyesini takip ediyoruz. İlgili seviye altındaki hareketlerde 32,52 – 32,16 seviyeleri destek olarak takip edilebilir. Gün içi teknik seviyeler;

Destekler: 32,52 – 32,16 – 31,81

Dirençler: 33,24 – 33,58 – 33,95



Brent Petrol

Petrolde teknik olarak 65,97 seviyesini takip ediyoruz. Yükselişin devamı için ilgili seviye üzerinde kalıcılık görmek gerekebilir. Olası geri çekilmelerde 65,15 – 63,79 seviyeleri destek olarak takip edilebilir. Gün içi teknik seviyeler olarak ;

Destekler: 65,15 – 63,79 – 62,97

Dirençler: 67,32 – 68,14 – 69,50

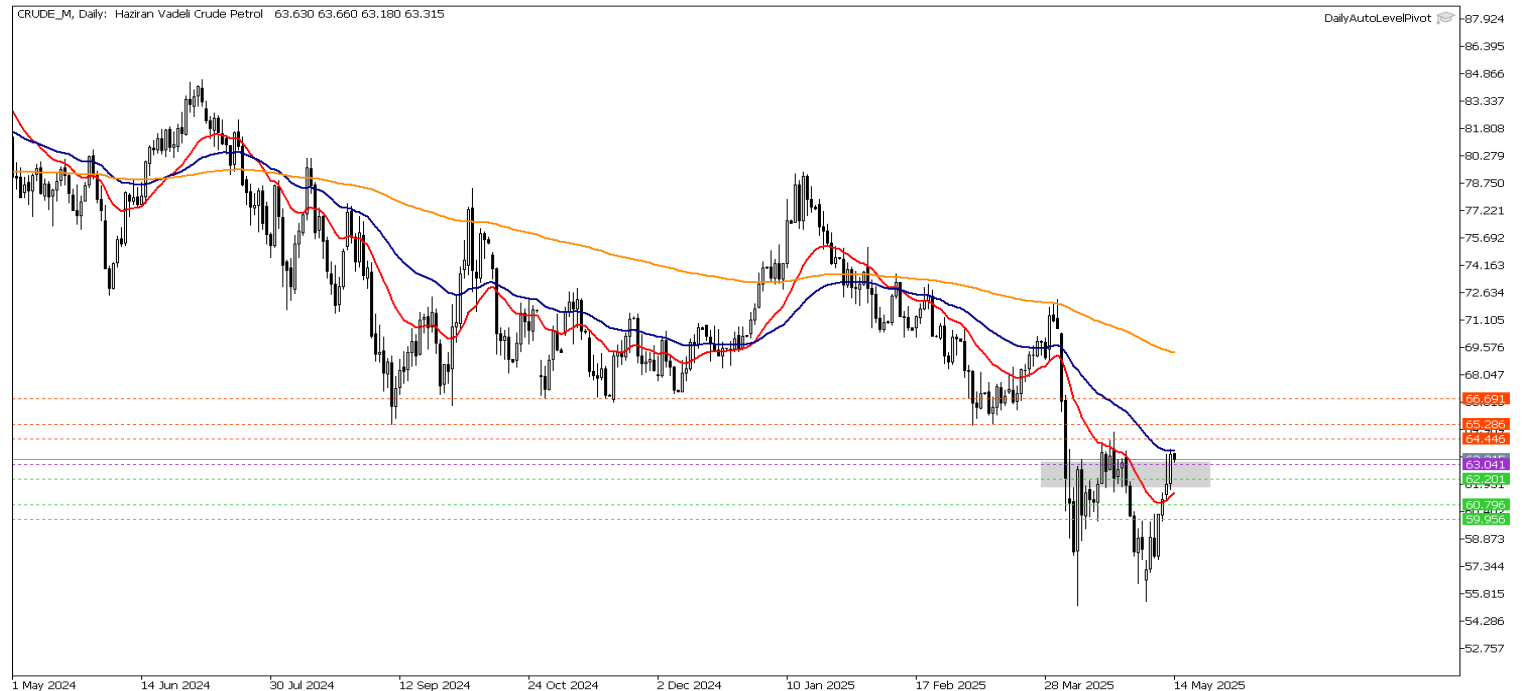


Crude Petrol

Ham petrolde teknik olarak 63,04 seviyesini takip ediyoruz. Yukarı yönlü görünümün devamı için ilgili seviye üzerinde kalıcılık görmek gerekebilir. Olası düşüşlerde 62,20 – 60,79 seviyeleri destek olarak takip edilebilir. Gün içi teknik seviyeler olarak ;

Destekler: 62,20 – 60,79 – 59,95

Dirençler: 64,44 – 65,28 – 66,69

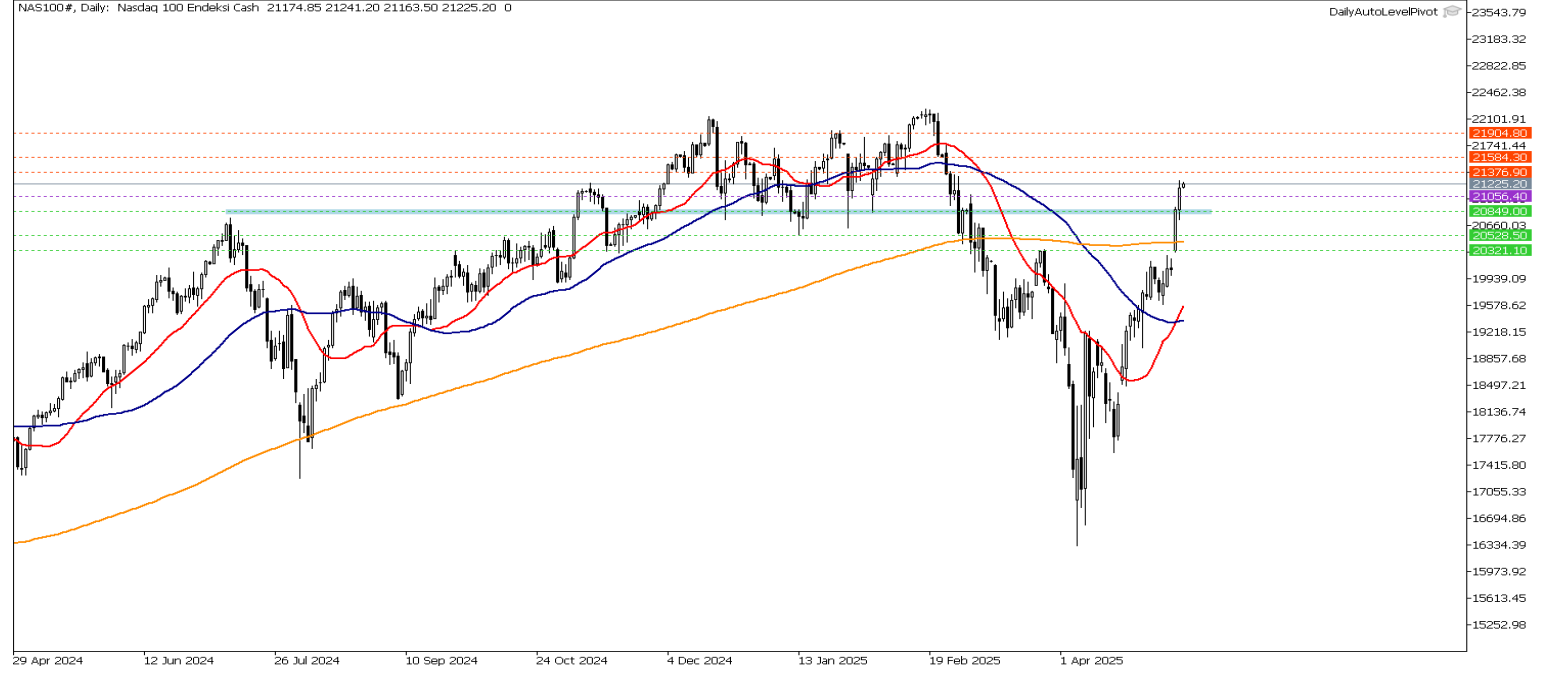


Nasdaq Yakın Vade

Nasdaq endeksi vadeli kontratında teknik olarak 21056 seviyesini takip ediyoruz. Teknik olarak ilgili seviye üzerinde 21376-21584 seviyelerine doğru yükselişler izlenebilir. Olası kar satışlarında 21056 desteğinin kırılması ile 20849 – 20528 seviyelerine doğru gevşemeler gündeme gelebilir. seviyeleri destek olarak takip edilebilir. Gün içi teknik seviyeler olarak;

Destekler: 20849 – 20528 - 20321

Dirençler: 21376 – 21584 - 21904

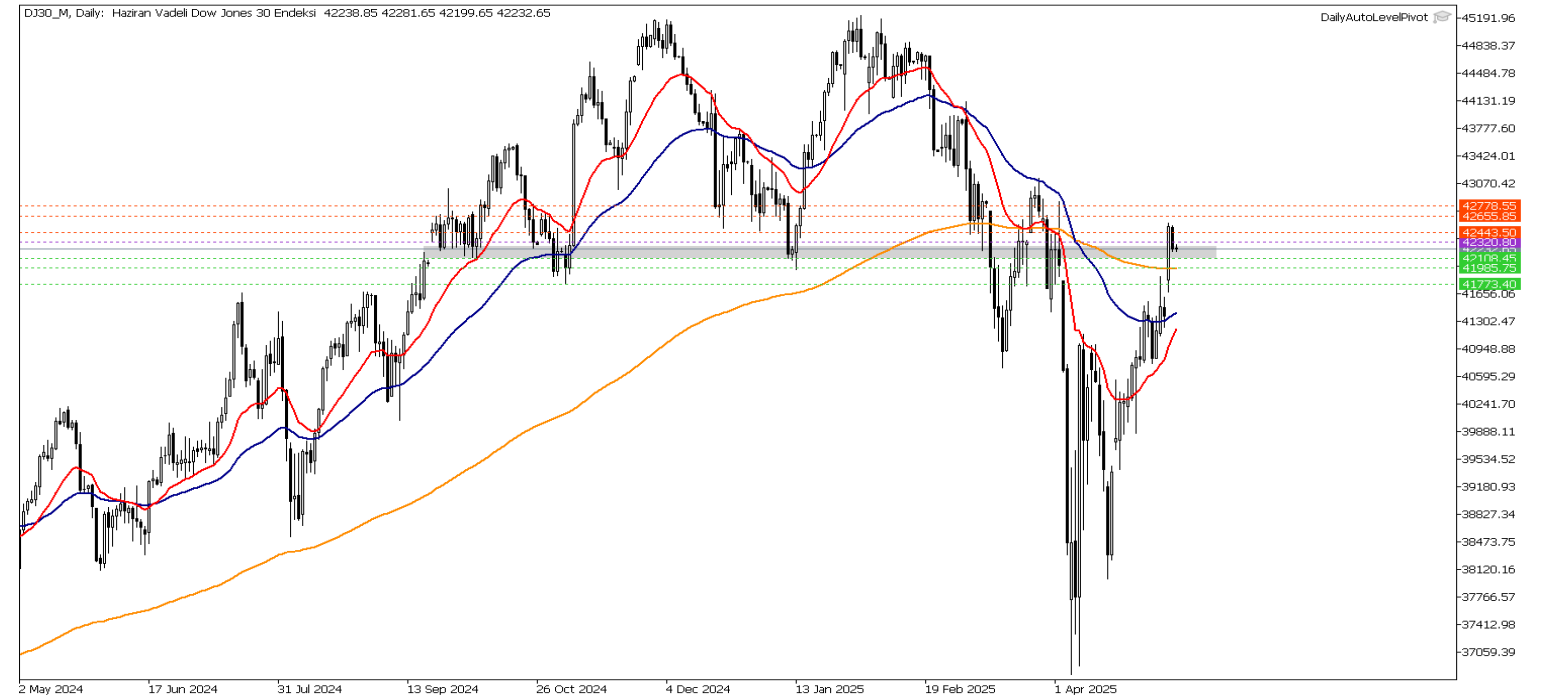


Dow Jones Yakın Vade

DJ endeksi için kısa vadede teknik olarak 42320 seviyesini takip ediyoruz. İlgili seviye altında düşüşlerin devam etmesi beklenebilir. Düşüşlerin devamında 42108 – 41985 seviyeleri destek olarak takip edilebilir. Gün içi teknik seviyeler olarak;

Destekler: 42108 – 42985 - 41773

Dirençler: 42443 – 42655 - 42778



**Gedik Yatırım Menkul Değerler A.Ş. - Gedik Forex Birimi**

E-Posta : forex@gedik.com

Adres : Altayçeşme Mahallesi Çamlı Sokak Pasco Plaza No :21 İç Kapı No :45 Kat: 10-11,12, 34843 Maltepe/İstanbul

Tel : (0216) 453 01 20

Forex Satış Birimi

Mehmet Karakavuk	Müdür	(Dahili - 1921)	mehmet.karakavuk@gedik.com
Kaan Can	Yatırım Uzmanı	(Dahili - 1266)	kaan.can@gedik.com
Şahin Gülçen	Yatırım Uzmanı	(Dahili - 1320)	sahin.gulcen@gedik.com
Zeliha Avşar	Yatırım Uzmanı	(Dahili - 1411)	zeliha.avsar@gedik.com

Gedik Yatırım Menkul Değerler A.Ş. - Yatırım Danışmanlığı Birimi

E-Posta : gyd@gedik.com

Adres : Altayçeşme Mahallesi Çamlı Sokak Pasco Plaza No :21 İç Kapı No :45 Kat: 10-11,12, 34843 Maltepe/İstanbul

Tel : (0216) 453 00 53

Yatırım Danışmanlığı Birimi

Mesut KURT	Müdür	mesut.kurt@gedik.com
Eda KARADAĞ	Müdür Yardımcısı	eda.karadag@gedik.com
Onurcan BAL	Müdür Yardımcısı	onurcan.bal@gedik.com
Betül GEDİK	Yönetmen	betul.gedik@gedik.com
Ceren TABAN	Yönetmen	ceren.taban@gedik.com
Yılmaz ALTUN	Yatırım Danışmanı	yilmaz.altun@gedik.com
Elif KAYA	Uzman	elif.kaya@gedik.com

YASAL UYARI

Burada yer alan bilgiler Gedik Yatırım tarafından bilgilendirme amacıyla hazırlanmıştır. Yatırım sinyal, bilgi, yorum ve tavsiyeleri yatırım danışmanlığı kapsamında değildir. Yatırım danışmanlığı hizmeti; aracı kurumlar, portföy yönetim şirketleri, mevduat kabul etmeyen bankalar ile müşteri arasında imzalanacak yatırım danışmanlığı sözleşmesi çerçevesinde sunulmaktadır. Burada yer alan sinyal, yorum ve tavsiyeler, herhangi bir yatırım aracının alım satım önerisi ya da getiri vaadi olarak yorumlanmamalıdır. Bu görüşler mali durumunuz ile risk ve getiri tercihlerinize uygun olmayabilir ve sadece burada yer alan bilgilere ve sinyallere dayanarak yatırım kararı verilmesi beklentilerinize uygun sonuçlar doğurmayabilir. Burada yer alan sinyaller, fiyatlar, veriler ve bilgilerin tam ve doğru olduğu garanti edilemez; içtenlik, haber verilmeksizin değiştirilebilir. Tüm sinyal ve veriler, Gedik Yatırım tarafından güvenilir olduğuna inanılan kaynaklardan alınmıştır. Bu sinyal ve kaynakların kullanılması nedeni ile ortaya çıkabilecek hatalardan ve zararlardan Gedik Yatırım sorumlu değildir.