

ABD'de enflasyon beklentilerin üzerinde geldi

ABD ekonomisinin genel olarak gücünü koruduğu, Trump'ın politikalarına bağlı enflasyon kaynaklı endişelerin artış kaydettiği ve Fed'in daha temkinli bir duruşa geçtiği mevcut konjonktürde geçen hafta ABD'de açıklanan ocak ayı enflasyon rakamları küresel piyasaların yakın takibinde yer aldı. ABD'de çarşamba günü açıklanan ocak ayı TÜFE rakamı aylık bazda %0,3 olan beklentilerin üzerinde %0,5 oranında bir artış kaydetti ve yıllık TÜFE %2,9'dan %3,0 seviyesine yükseldi. Çekirdek göstergeler de beklentilerin üzerinde geldi. Çekirdek TÜFE aylık bazda %0,4 oranında artış gösterdi ve yıllık bazda %3,3 olarak gerçekleşti. Perşembe günü açıklanan ocak ayı ÜFE verisi de gıda ve enerji maliyetlerinin artmasıyla beklentilerin üzerinde yükseldi. Ocak ayı ÜFE rakamı aylık bazda %0,4 oranında artış kaydetti ve yıllık ÜFE %3,5'e yükseldi. Gıda ve enerji maliyetlerini içermeyen çekirdek ÜFE aylık bazda %0,3, yıllık bazda %3,6 arttı. ABD'de önceki hafta açıklanan tarım dışı istihdam verisinin ardından beklentilerin üzerinde gelen enflasyon verisiyle birlikte Fed'e dair faiz indirim beklentilerinin zayıfladığı görüldü. Güçlü gelen enflasyon verisi sonrasında piyasalar Fed'in bu yıl 25 baz puanlık tek bir faiz indirime gidebileceğini ve bu indirimin de yılın son çeyreğinde gelebileceğini fiyatlıyor. Enflasyon ve tarım dışı istihdam verileri öncesinde piyasalar mayıs – temmuz döneminde ilk faiz indirimini, aralık ayında ise ikinci faiz indirimini fiyatlıyordu. Hatırlanacak olursa Fed'in aralık ayında yayınlanan projeksiyonlarında üyeler 2025 yılı için iki faiz indirimi öngörmüşlerdi. Yaşanan gelişmeler ve Trump'ın adımları ışığında mart ayında yayınlanacak projeksiyonlarda faiz indirimi noktasında aşağı yönlü bir revizyon olup olmayacağı önemli olacaktır. Şu an için piyasalarda tek faiz indirimi fiyatlanıyor olsa da verilere bağlı olarak bu beklentilerin hızlı değişim gösterebileceği de dikkate alınmalıdır. Biz bu yıl için Fed'in temkinli hareket edeceği ve yılın ikinci yarısında toplamda 50 baz puanlık iki faiz indirimiyle yılı tamamlayabileceğini düşünüyoruz.

Trump kaynaklı endişeler gündemdeki yerini koruyor

ABD Başkanı Donald Trump, ABD'nin tüm ülkelerden yaptığı çelik ve alüminyum ithalatına istisnasız %25 oranında gümrük vergisi getiren iki kararnamayı imzaladı. Söz konusu tarifelerin tüm ülkeler için geçerli olduğunu belirten Trump, istisnasız olarak yüzde 25 oranında uygulanacağını ifade etti. Trump, üretimin ABD'de yapılması halinde gümrük vergisi uygulanmayacağını aktardı. ABD Başkanı Donald Trump, ticarete adaleti yeniden sağlamak amacıyla karşılıklı gümrük vergileri uygulanmasını öngören yeni bir başkanlık kararnamesini de perşembe günü imzaladı. Trump, ABD'ye hangi vergi uygulanıyorsa aynı şekilde karşılık verileceğini belirtti. Hatırlanacak olursa Trump, Kanada ve Meksika'ya %25 gümrük vergisi getirileceğini açıklamış ancak daha sonra bir ay süreyle bu tarifelerin ertelendiğini duyurmuştu. Çin'e getirilen ek %10'luk gümrük vergisi ise uygulanmaya başlarken, Çin'den de ABD'ye karşı bazı ürünlerde misillemenin geldiği görülmüştü. Avrupa Birliği, ABD'nin çelik ve alüminyum ithalatına yüzde 25 oranında gümrük vergisi uygulamasının makul bir gerekçesinin olmadığını ve böyle bir durumda Avrupalıları haksız önlemlerden koruyacaklarını bildirdi.

Haftalık Veriler

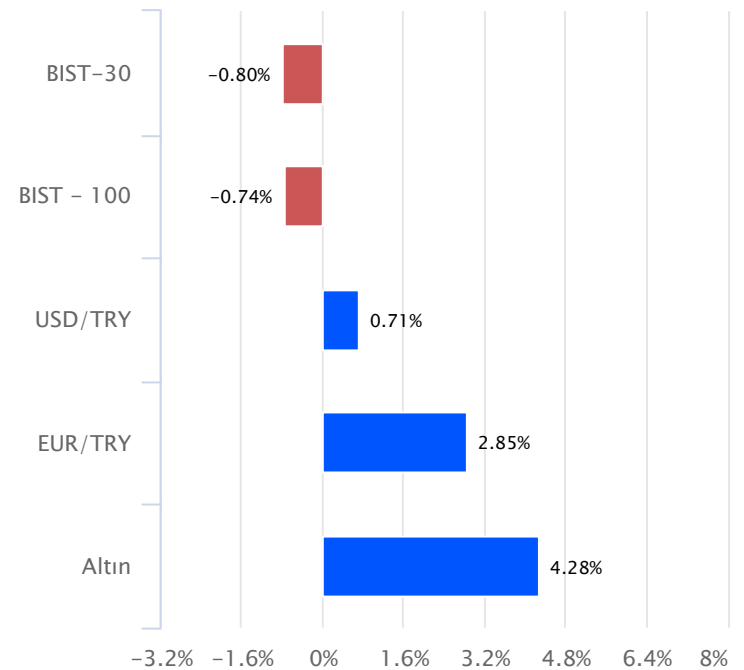
Hisse Senedi Piyasaları	Kapanış	Haftalık (%)	Aylık (%)
BIST - 100	9,877.59	-0.74	1.66
BIST - 30	10,987.58	-0.80	2.46
BIST Mali	11,609.31	0.29	-0.21
BIST Sanayi	12,507.54	-1.51	-1.81
BIST - 30 Vadeli	11,142.00	-1.12	-1.09

Sabit Getirili Menkul Kıymet	Kapanış	Haftalık (%)	Aylık (%)
Türkiye 2 Yıllık	39.36	0.75	3.34
Türkiye 10 Yıllık	27.97	0.54	2.36
Gecelik Faiz	44.52	0.86	3.91

Emtia ve Pariteler	Kapanış	Haftalık (%)	Aylık (%)
Altın (Ons/\$)	2,972.00	4.28	11.28
Brent Petrol	74.40	-0.18	-6.47
USD/TRY	36.22	0.71	2.10
EUR/TRY	38.01	2.85	3.90
Döviz Sepeti	36.87	0.83	2.83

Yurtdışı Piyasalar	Kapanış	Haftalık (%)	Aylık (%)
Fransa	8,178.54	2.58	10.17
Almanya	22,513.42	3.33	11.06
İngiltere	8,732.46	0.37	6.47
S&P 500	6,114.63	1.47	4.65
Çin	3,346.72	1.30	3.26
Dow Jones	44,546.08	0.55	4.77
Honk Kong	22,620.33	7.04	17.69
Nasdaq	20,026.77	2.58	5.16
Japonya	39,149.43	0.93	1.75
Hindistan	75,939.21	-2.47	-0.73

Haftalık Karşılaştırmalı Getiri Tablosu



Trump'ın tarifeler konusundaki adımları küresel piyasalarda oynaklığın artış kaydetmesine ve risk iştahının görece baskılanmasına neden oluyor. Açıklanan tarifelerin ve önümüzdeki süreçteki olası adımların etkilerini değerlendirmek için oldukça erken olsa da Trump'ın tarifeler konusundaki adımlarının ABD'de enflasyon üzerinde yukarı yönlü bir baskı oluşturabileceğinden endişe ediliyor. ABD'de enflasyon cephesinde son aylarda düşüş eğiliminin önemli ölçüde zayıfladığı ve ocak ayı verisinin de beklentileri aştığı bir ortamda tarifeler nedeniyle enflasyonda yükseliş yaşanacak olursa Fed'in daha da temkinli hareket ettiği ve çok sınırlı bir faiz indirimiyle yılı tamamladığı görülebilir. Trump'ın açıklamaları ve atacağı adımlar bir süre küresel çapta oynaklığın yüksek seyretmesine neden olabilecektir. Elbette Trump kaynaklı belirsizliğin bir süre sonra azalmasını ve bu taraftaki endişelerin ve gelişmelerin piyasalar tarafında kademeli olarak sindirilmesini bekleriz. Toparlayacak olursak, Trump'ın tarife adımları gibi izlediği politikaların, bir süre belirsizliklerin ve küresel çapta oynaklığın yüksek seyretmesine neden olabileceğini ancak yılın ikinci yarısına doğru bu taraftaki etkilerin kademeli olarak fiyatlamalara yansıtılarak volatilitenin azalacağını öngörüyoruz.

Fed cephesinde temkinli mesajlar

Fed Başkanı Powell, ABD Senatosu'nda salı günü yaptığı konuşmada para politikası ayarlamalarında aceleci olmayacaklarını söyledi. Powell, iş gücü piyasası koşullarının soğuduğunu ve sağlam kalmaya devam ettiğini belirterek, enflasyonun ise uzun vadeli yüzde 2 hedefine yaklaştığını ancak hala biraz yüksek kalmaya devam ettiğini belirtti. Geçen yıl eylül ayından bu yana Fed'in politika faizini 100 baz puan indirdiğini anımsatan Powell, politika duruşunun bu şekilde yeniden ayarlanmasının enflasyonun düşürülmesinde kaydedilen ilerleme ve iş gücü piyasasındaki soğuma ışığında uygun olduğunu vurguladı. Powell, son tüketici enflasyonu verilerinin merkez bankasının enflasyonu kontrol altına alma yolunda ilerleme kaydettiğini ancak daha yapılacak çok iş olduğunu gösterdiğini ifade etti. Cleveland Fed Başkanı Beth Hammack, yetkililer enflasyonda daha fazla aşağı yönlü ilerleme beklerken ve yeni hükümet politikalarının ekonomik etkilerini analiz ederken faiz oranlarını bir süre sabit tutmanın uygun olduğunu belirtti. Chicago Fed Başkanı Austan Goolsbee, Trump yönetimi tarafından getirilen artan belirsizlik ortamında Fed'in borçlanma maliyetlerini düşürmede daha dikkatli davranması gerektiğini söyledi. Atlanta Fed Başkanı Raphael Bostic, ABD ekonomisinin 2025'te nereye gideceğine dair belirsizlik ortasında geçen yılki indirimlerin ardından faiz oranlarını tekrar düşürmeden önce bir süre beklemek gerektiğini belirtti. Dallas Fed Başkanı Lorie Logan, faiz oranlarının halihazırda nötr seviyeye yakın olabileceğini ve enflasyon soğumaya devam etse bile daha fazla indirim ihtiyacını ortadan kaldırmabileceğini ifade etti. Trump'ın politikalarının enflasyonda yükselişe yol açması ve ABD ekonomisinin genel olarak gücünü koruması durumunda, Fed'in temkinli duruşunu koruyarak 2025 yılını sınırlı faiz indirimleriyle tamamlayacağı görüşümüzü sürdürüyoruz. Ancak ekonomik gelişmelere ve Trump'ın atacağı adımların kapsamı ve boyutu gibi gelişmelere bağlı olarak Fed'e yönelik beklentilerin değişebileceği de unutulmamalıdır.

BIST100'de sıkışma alanı içerisinde dalgalı seyir

Aralık ayının ikinci haftasından itibaren zaman zaman düzeltmelerin gündeme geldiği ve yukarıda 10.250 aşağıda 100 günlük üssel ortalaması (9.780) arasında sıkışık bir seyrin öne çıktığı Borsa İstanbul'da geçen hafta da kararsız/dalgalı görünüm etkisini sürdürdü. BIST-100 Endeksi haftayı %0,74 oranında sınırlı bir düşüşle 9.878 puandan tamamladı. Ocak ayı enflasyon verisinin beklentilerin üzerinde gelmesi ve TCMB'nin mart ayı toplantısına ilişkin faiz indirim beklentilerinin bir miktar zayıflaması son dönemde

Borsa İstanbul'da alım iştahının zayıflamasına neden olurken, küresel çapta da Trump'ın adımları ve oluşturduğu belirsizlik risk iştahını bir miktar baskılıyor. Mart başında açıklanacak şubat ayı enflasyon rakamı TCMB'nin mart ayı toplantısındaki faiz kararı üzerinde belirleyici olacağından yakından takip edilecektir. Küresel çapta Trump kaynaklı belirsizlik ve endişelerin yılın ikinci çeyreğinden itibaren büyük ölçüde sindirileceği ve yurt içinde enflasyonda devam edecek düşüş eğilimiyle birlikte TCMB'nin faiz indirimlerinin devam edecek olmasıyla birlikte bu yıl için endeks tarafında olumlu görüşümüzü sürdürüyoruz ve bu yıl yeni zirvelerin görüleceği görüşümüzü koruyoruz. Yılın ikinci çeyreğinden itibaren yabancı ilgisinde de görülebilecek iyileşmeyle birlikte Borsa İstanbul'da daha olumlu bir fiyatlamaya beklerken, orta vadeli portföylerde %50 TL sabit getirili ürünler ile %50 Borsa İstanbul dağılımının adil olduğu görüşündeyiz. Elbette endekste yükseliş eğiliminin güç kazanabilmesi için teknik açıdan öncelikli olarak 2024 Ağustos'tan itibaren güçlü direnç konumunda bulunan ve son dönemdeki sıkışma alanının üst bandını oluşturan 10.250 seviyesi üzerinde hacim destekli kapanışlar görmemiz gerekmektedir. Kısa vadeli teknik görünüme baktığımızda ise 9.950 – 10.000 aralığı ilk güçlü direnç bölgesi olup, psikolojik öneme sahip 10.000 üzerindeki günlük kapanışlarda toparlanma çabası etkisini sürdürebilir. Bu durumda ocak ayının son bölümünde güçlü bir direnç olarak çalışan 10.150 seviyesi ile devamında kritik konumunda bulunan 10.250 seviyesi yakından takip edilecektir. 10.250 üzerinde alımlar yeni bir ivme ve güç kazanabilir. Bu durumda 2024 Ağustos'taki düşüşle oluşan boşluğun doldurulacağı 10.415 ile devamında 10.500 – 10.670 bölgesine doğru yükselişler kaydedilebilir. Dalgalı seyrin etkisini sürdürmesi ve yeniden satışların gözlenmesi halinde ise kritik önemde bulunan 100 günlük üssel ortalamaya (9.780) destek olarak izlenecektir. 100 günlük ortalamaya altındaki fiyatlamalarda satıcılı seyrin etkisini sürdürebileceği endekste, 9.660 seviyesi ara destek olmak üzere 200 günlük üssel ortalamaya (9.583) doğru geri çekilmeler gündeme gelebilir. 200 günlük ortalamanın da kırılması halinde teknik görünümdeki zayıflama derinleşebilir.

Yeni Haftada Ne Konuşacağız?

Küresel piyasalarda, ABD Başkanı D. Trump rüzgarı dinmiyor. Tarifeler, vergiler derken piyasalar oldukça hareketli günler geçirmektedir. Bu hafta içinde Trump kanadından gelecek açıklamalar önemini koruyacaktır. Trump'ın gündemleri arasında "Rusya-Ukrayna" savaşını bitirmekte yer alıyor. ABD'li yetkililerin, Rus ve Ukraynalı yetkililerle, bu hafta için görüşme yapması bekleniyor. Hafta içerisinde, bu konuya ilişkin haber akışları önemli olacaktır. Trump, Rusya Devlet Başkanı Putin ile görüşmenin çok yakında olacağını da çağrısını yaptı. Özetle, bu savaşı bitirmek için Trump'ın görüşmeleri devam edecektir. Yeni haftada, ABD ve Avrupa'da açıklanacak veriler bulunurken, Avrupa ve ABD Merkez Bankaları üyelerinin de konuşmaları yakından izlenecektir. İngiltere'de enflasyon haftası ve ocak ayı enflasyon verisinin açıklanması bekleniyor. Hafta içerisinde, öncü hizmetler ve imalat PMI verileri ve perakende satışlar, İngiltere tarafında takip edilecek veriler arasında görülmektedir. Asya piyasalarında, Japonya yeni haftaya 4.çeyrek büyüme verileriyle başladı. Sanayi üretimi ve kapasite kullanım oranı verileri de takip edildi. Haftanın kalanında, Japonya'da ocak ayı enflasyonu, öncü imalat ve hizmetler PMI verileri, dış ticaret dengesi verileri takip edilecek. Yurt içinde açıklanacak veriler bulunurken, hafta içerisinde ekonomi yönetiminden gelecek olası açıklamalar izlenebilir.

Türkiye

Yurt içi piyasalarda, haftanın ilk işlem gününde ocak ayı bütçe dengesi açıklanacak. 18 Şubat Salı, yurt içinde 4.çeyrek işsizlik oranı takip edilecek. 20 Şubat Perşembe, tüketici güven endeksi şubat ayı verisi izlenecek. TCMB'nin haftalık para ve banka istatistiklerinin de aynı gün yayınlanması bekleniyor.

Avrupa

17 Şubat Pazartesi, Euro Bölgesi dış ticaret dengesi açıklanacak. 18 Şubat Salı, Euro Bölgesi ve Almanya ZEW beklenti endeksi verileri takip edilecek. 20 Şubat Perşembe, Almanya'da ÜFE verisi ve Euro Bölgesi tüketici güven endeksi açıklanacak. 21 Şubat Cuma, Avrupa'da öncü imalat ve hizmetler PMI verilerinin açıklanması bekleniyor. Avrupa Merkez Bankası(ECB) yetkililerinin faizle ilgili söylemleri izlenirken, Fed'e kıyasla ECB'nin faiz indirimine daha sıcak baktığı görülmektedir. ECB üyelerinin bu haftada konuşmaları olabilir. Bu konuyla ilgili söylemleri yakından takip edilebilir.

ABD

18 Şubat Salı, ABD'de şubat ayı New York Fed imalat endeksi açıklanacak. 19 Şubat Çarşamba, ABD'de konut başlangıçları ve inşaat izinlerinin açıklanması bekleniyor. 28-29 Ocak tarihlerinde yapılan Fed toplantısının tutanakları yayınlanacak. 20 Şubat Perşembe, ABD'de haftalık işsizlik maaşı başvuruları, CB öncü göstergeler endeksi ve Philadelphia Fed imalat endeksi verileri açıklanacak. 21 Şubat Cuma, ABD'de öncü imalat ve hizmetler PMI verileri, Michigan tüketici güven endeksi, ikinci el konut satışları takip edilecek. Fed üyelerinin konuşmaları sürüyor. Faiz ile ilgili temkinli mesajlarını korumaya devam ediyorlar. Bu haftada, Fed üyelerinin konuşmaları yakından izlenecektir.

KAP Haberleri

ALBARAKA TÜRK KATILIM BANKASI / ALBRK 14.02.2025**20:09:28**

Banka, 4Ç24'te 1.646 mn TL net kar (Kons: 1.677 mn TL; Gedik: 1.667 mn TL; yıllık: +%70; çeyreklik: +%107) açıklamıştır. (NÖTR)

AKÇANSA ÇİMENTO / AKCNS 14.02.2025 19:25:44

Şirket, 4Ç24'te 5.049 mn TL satış geliri (kons: 4.846 mn TL; yıllık: +%22), 817 mn TL FAVÖK (kons: 872 mn TL; yıllık: +%3) ve 354 mn TL net kar (kons: 616 mn TL; yıllık: +%53) açıklamıştır. (SINIRLI NEGATİF)

AGESA HAYAT EMEKLİLİK / AGESA 14.02.2025 23:15:22

Şirket 4Ç24'te 854 mn TL (kons: 850 mn TL; yıllık: +%135; çeyreklik: +%22) net kar açıklamıştır. (NÖTR) Şirketin 2025 Ocak ayı toplam brüt prim üretimi aylık %7, yıllık %53 artışla 1,5 milyar TL'ye ulaşmıştır. (POZİTİF)

İŞ GAYRİMENKUL / ISGYO 14.02.2025 18:43:28

Şirket, 4Ç24'te 1.134 mn TL satış geliri (kons: 364 mn TL; yıllık: +%105), 219 mn TL FAVÖK (kons: 806 mn TL; yıllık: +%25) ve 1.664 mn TL net zarar (kons: 1.344 mn TL; 4Ç23: +573 mn TL) açıklamıştır. (SINIRLI NEGATİF)

TÜİK'in açıkladığı verilere göre;

Türkiye genelinde ocak ayında konut satışları önceki yılın aynı dönemine göre %40 artışla 112,2 bin (aralık: +%53; kasım: +%64; ekim: +%76) olmuştur. İpotekli konut satışları yıllık %183 yükselişle 16,7 bin adet (aralık: +%285; kasım: +%316; ekim: +%278) olmuştur. (SINIRLI POZİTİF)

Türkiye Otomotiv Sanayicileri Derneği (OSD), Oca25 verilerini açıkladı.

Toplam araç üretimi, Oca25'te yıllık bazda %2,8 daralarak 105,4bin adede geriledi. Son 12 ayda toplam üretim %7,0 yıllık daralma ile 1,4 mn adet seviyesinde gerçekleşti. Ford Otosan (Hafif Pozitif) 2024'te 330,2 bin adetlik ihracat hacmiyle liderliğini korumuştur (2023: 311,1 bin adet, yıllık: +%6) ve Ocak 2025'te ise 30 bin adetlik, güçlü bir ihracat gerçekleştirdi (yılılık: +%10). Tofaş (Negatif) geçtiğimiz yıl ihracat hacminde yıllık bazda ciddi bir daralma yaşamıştı ve 2024'te sadece 33,6 bin adet satış yapmıştı (2023: 60,5 bin adet, yıllık: +%45) ve Ocak 2025'te de ise yalnızca 135 adetlik ihracat gerçekleştirdi (yılılık: +%97). Bu düşüşün temel sebebi portföy değişimleri diyebiliriz. Türk Traktör (negatif) geçtiğimiz yıl segmentindeki ihracat liderliğini korumasına rağmen önemli bir düşüş yaşamıştı; 2024'te 12,5 bin adet ihracat gerçekleştirmişti (2023: 16,0 bin adet, yıllık: +%22) ve Oca2025'te de oldukça sınırlı sayıda 721 adet (yılılık: +%54 YoY) ihracat yaptı. Genel olarak, toplam araç üretimi ve ihracatı, Ford Otosan, Oyak Renault ve Toyota'nın güçlü performansı sayesinde dayanıklılığını koruyor. Traktör segmenti ise hem üretim hem de ihracatta aşağı yönlü trendini sürdürüyor.

LOKMAN HEKİM / LKMNH 14.02.2025 18:32:44

Pay geri alım kapsamında 20,38 TL - 20,46 TL fiyat aralığından 19.500 adet alış işlemi gerçekleştirilmiştir. Geri alım programı çerçevesinde gerçekleştirilen işlemle birlikte şirket sermayesindeki payları %0,17'ye ulaşmıştır. (SINIRLI POZİTİF)

ULUSAL FAKTÖRİNG / ULUFA 14.02.2025 18:20:54

Şirket Yönetim Kurulu, 133.500.000 TL olan çıkarılmış sermayesinin tamamı iç kaynaklardan karşılanmak suretiyle %304.49 oranında (bedelsiz olarak) artış ile 406.500.000 TL artırılarak 540.000.000 TL'ye çıkarılmasına karar vermiştir.

Bugün açıklanması beklenen finansal sonuçlar:

TUPRS Kons: NS: 192.092 mn TL; FAVÖK: 9.931 mn TL; NK: 5.145 mn TL / Gedik: NS: 197.653 mn TL; FAVÖK: 11.677 mn TL; NK: 3.494 mn TL; AYGAZ Kons: NS: 19.814 mn TL; FAVÖK: 605 mn TL; NK: 672 mn TL / Gedik: NS: 20.845 mn TL; FAVÖK: 685 mn TL; NK: 482 mn TL; AKSA Kons: NS: 7.307 mn TL; FAVÖK: 1.328 mn TL; NK: 348 mn TL; FROTO Kons: NS: 167.503 mn TL; FAVÖK: 11.787 mn TL; NK: 8.904 mn TL

*Kamuyu Aydınlatma Platformu'na 17.02.2025 saat 07:44'e kadar gelen haberleri kapsamaktadır.

*Pay geri alım programı kapsamında 14.02.2025 tarihi itibarıyla gerçekleştirilen pay geri alım bildirimleri için [tıklayınız](#).

*Şirket haberleri araştırma birimi tarafından hazırlanmaktadır.

*SPK ve BIST kararıyla Tedbir Kapsamındaki Pay Senetlerine [buradan](#) ulaşabilirsiniz.

*Kredili İşlemlerde Öz Kaynak Tamamlama Bildirimi ve Resen Satış Hakkında Bilgilendirmeye ulaşmak için [TIKLAYINIZ...](#)

Hisse Kodu	Son Fiyat	Beta (3 Ay)	21 Günlük H.O.	Hisse Özet	Alım Aralığı	K.V. En Güçlü Direnç	K.V. En Güçlü Destek
ENJSA	62,05	0,96	61,25	ENJSA hissesi geçen haftayı 62,05 TL seviyesinden kapatarak haftalık bazda yüzde 2,14 yükseliş yaptı. Hisse 0 F/K ve 1 PD/DD değerlerinden işlem görüyor. ENJSA hissesinin piyasa değeri 73,29 milyar TL olup son açıklanan net karı ise -4173,5 milyon TL seviyesindedir.	61 - 62,35	64,40	59,70
INDES	7,91	1,08	7,80	INDES hissesi geçen haftayı 7,91 TL seviyesinden kapatarak haftalık bazda yüzde -0,25 düşüş yaptı. Hisse 7,5 F/K ve 1,4 PD/DD değerlerinden işlem görüyor. INDES hissesinin piyasa değeri 5,93 milyar TL olup son açıklanan net karı ise 249,8 milyon TL seviyesindedir.	7,75 - 7,95	8,32	7,59
SAHOL	100,50	1,79	99,71	SAHOL hissesi geçen haftayı 100,5 TL seviyesinden kapatarak haftalık bazda yüzde 2,24 yükseliş yaptı. Hisse 29,8 F/K ve 0,8 PD/DD değerlerinden işlem görüyor. SAHOL hissesinin piyasa değeri 211,09 milyar TL olup son açıklanan net karı ise -22993,6 milyon TL seviyesindedir.	98,8 - 101	104,90	96,80
YKBNK	28,70	1,76	30,71	YKBNK hissesi geçen haftayı 28,7 TL seviyesinden kapatarak haftalık bazda yüzde -1,24 düşüş yaptı. Hisse 8,4 F/K ve 1,3 PD/DD değerlerinden işlem görüyor. YKBNK hissesinin piyasa değeri 242,43 milyar TL olup son açıklanan net karı ise 29016,8 milyon TL seviyesindedir.	28,3 - 28,9	30,10	27,70

Haftalık Piyasa Takvimi 17 - 21 Şubat

Tarih	Saat	Ülke	Veri	Önem	Dönem	Beklenti	Önceki
17 Şubat Pazartesi	02:50	Japonya	GSYİH (Çeyreklik/Yıllık)	■	4.Çeyrek		0,30%/1,20%
	07:30	Japonya	Sanayi Üretim Endeksi (Aylık)	■	Aralık	0,30%	0,30%
	07:30	Japonya	Kapasite Kullanım Oranı (Aylık)	■	Aralık		-1,90%
	11:00	Türkiye	Bütçe Dengesi	■	Ocak		-829,2 mlr TL
	13:00	Euro B.	Dış Ticaret Dengesi	■	Aralık	14,4 mlr €	16,4 mlr €
	Tüm Gün	ABD	Tatil Nedeniyle Piyasalar Kapalı Olacak	■	Şubat		
18 Şubat Salı	10:00	İngiltere	İşsizlik Oranı	■	Aralık	4,50%	4,40%
	13:00	Almanya	ZEW Ekonomik Güven Endeksi	■	Şubat	19,90	10,30
	13:00	Euro B.	ZEW Ekonomik Güven Endeksi	■	Şubat	24,30	18,00
	16:30	ABD	New York Fed İmalat Endeksi	■	Şubat	-1,10	-12,60
19 Şubat Çarşamba	02:50	Japonya	Dış Ticaret Dengesi	■	Ocak	-2,104 mlr ¥	130,9 mlr ¥
	10:00	İngiltere	TÜFE (Aylık/Yıllık)	■	Ocak		0,30%/2,50%
	12:00	Euro B.	Cari İşlemler Dengesi	■	Aralık	30,2 mlr €	27,0 mlr €
	16:30	ABD	İnşaat İzinleri	■	Ocak	1,460M	1,482M
	16:30	ABD	Konut Başlangıçları	■	Ocak	1,390M	1,499M
	22:00	ABD	FOMC Toplantı Tutanaqları (28 - 29 Ocak)	■	Ocak		
20 Şubat Perşembe	10:00	Almanya	ÜFE (Aylık/Yıllık)	■	Ocak		-0,10%/0,80%
	10:00	Türkiye	Tüketici Güven Endeksi	■	Şubat		81,00
	16:30	ABD	Philadelphia Fed İmalat Endeksi	■	Şubat	19,40	44,30
	16:30	ABD	Haftalık İşsizlik Maaşı Başvuruları	■	Ocak	214 Bin	213 Bin
	18:00	ABD	CB Öncü Göstergeler Endeksi	■	Ocak	0,00%	-0,10%
	18:00	Euro B.	Tüketici Güven Endeksi	■	Şubat	-14,00	-14,20
21 Şubat Cuma	02:30	Japonya	TÜFE (Aylık/Yıllık)	■	Ocak		0,60%/3,60%
	03:01	İngiltere	GFK Tüketici Güven Endeksi	■	Şubat	-22,00%	-22,00
	03:30	Japonya	İmalat/Hizmetler PMI - Öncü	■	Şubat		48,70/53,00
	10:00	İngiltere	Perakende Satışlar (Aylık/Yıllık)	■	Ocak		-0,30%/3,60%
	11:00	Türkiye	Yabancı Ziyaretçi Sayısı (Yıllık)	■	Ocak		4,23%
	11:30	Almanya	İmalat/Hizmetler PMI - Öncü	■	Şubat	45,40/52,40	45,00/52,50
	12:00	Euro B.	İmalat/Hizmetler PMI - Öncü	■	Şubat	46,90/51,50	46,60/51,30
	12:30	İngiltere	İmalat/Hizmetler PMI - Öncü	■	Şubat	48,50/50,80	48,30/50,80
	17:45	ABD	İmalat/Hizmetler PMI - Öncü	■	Şubat	51,20/53,20	51,20/52,90
	18:00	ABD	İkinci El Konut Satışları	■	Ocak	4,13M	4,24M
18:00	ABD	Michigan Tüketici Güven Endeksi	■	Şubat	67,80	67,80	

Takvim açıklanacak tüm verileri **kapsamamaktadır**. Tahminler Gedik Yatırım Araştırma, Bloomberg, Tradingeconomics.com, Investing.com, Econoday.com kaynaklarından alınmıştır.

BIST-100 Endeksinde Geçen Hafta En Çok Yükselen ve Düşen İlk 10 Hisse

YÜKSELENLER					DÜŞENLER						
Yükselenler	Son Değişim Değer	%	Önceki Hafta Ort. Günlük İşlem Hacmi	Geçen Hafta Ort. Günlük İşlem Hacmi	İşlem Hacmi Haftalık Ort. Değişim %	Düşenler	Son Değişim Değer	%	Önceki Hafta Ort. Günlük İşlem Hacmi	Geçen Hafta Ort. Günlük İşlem Hacmi	İşlem Hacmi Haftalık Ort. Değişim %
MAGEN	24.96	9.96	69,024,902	116,832,397	69.3	CVKMD	8.76	-11.25	372,340,585	182,846,723	-50.9
TKFEN	68.40	9.44	319,664,099	435,458,575	36.2	ASTOR	107.90	-10.68	1,339,220,688	1,737,816,326	29.8
FENER	50.70	8.52	285,317,235	302,925,596	6.2	KONTR	33.30	-9.17	443,734,415	548,624,687	23.6
GESAN	52.75	7.52	211,987,271	249,635,966	17.8	ARDYZ	32.96	-8.75	48,816,862	45,575,593	-6.6
ENKAI	52.35	6.06	628,252,342	1,208,273,134	92.3	ASELS	79.30	-7.47	2,290,790,481	3,483,336,506	52.1
KOZAL	25.08	5.82	1,797,588,179	1,944,765,548	8.2	AKSEN	37.56	-5.72	116,770,332	163,278,535	39.8
AEFES	171.90	5.72	1,106,072,338	1,483,875,896	34.2	KCAER	10.99	-5.50	93,541,303	79,077,816	-15.5
CLEBI	2,130.00	5.29	103,850,977	163,479,182	57.4	ALTNY	71.90	-5.46	200,184,696	135,430,730	-32.3
ODAS	5.79	4.89	274,977,608	349,728,091	27.2	TUPRS	134.20	-5.43	2,673,232,975	2,634,417,125	-1.5
ISCTR	14.43	4.34	6,541,558,272	5,902,423,658	-9.8	NTHOL	41.74	-5.35	58,786,379	41,939,466	-28.7

BIST-100 Endeksinde Geçen Hafta İşlem Hacmi Artan İlk 15 Hisse

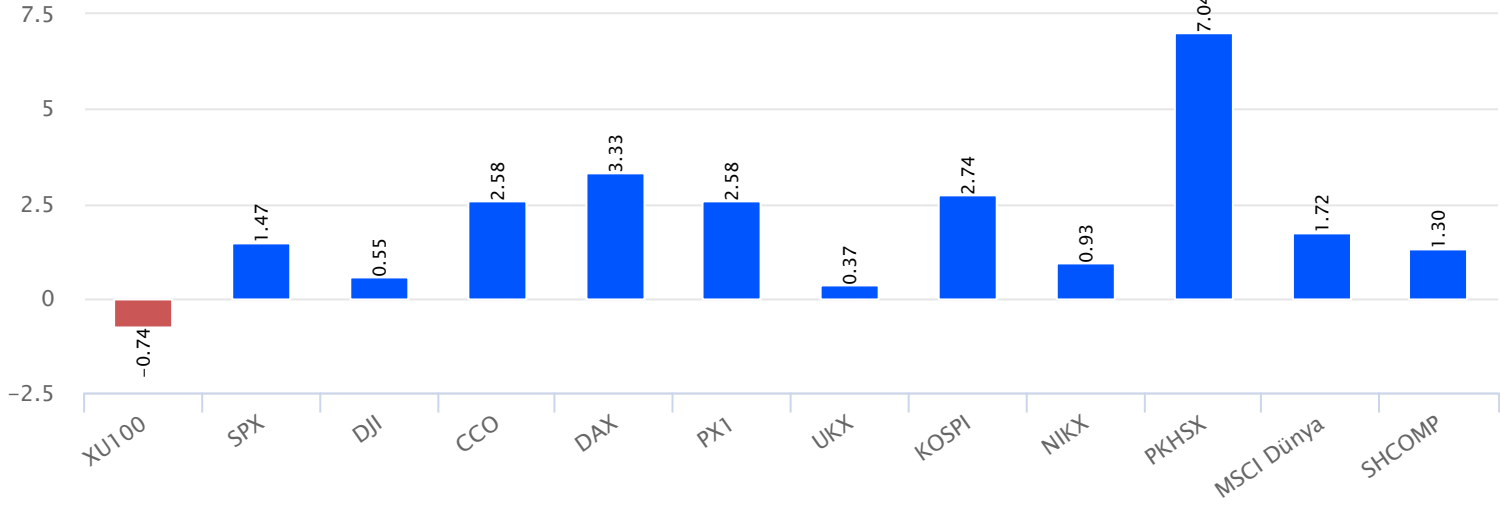
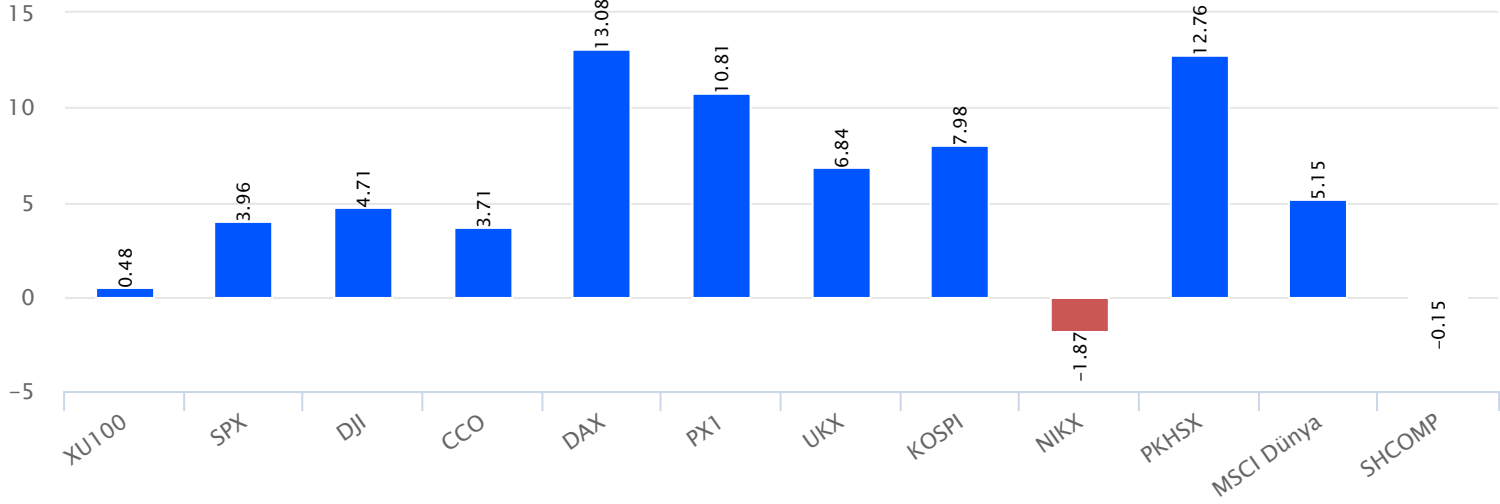
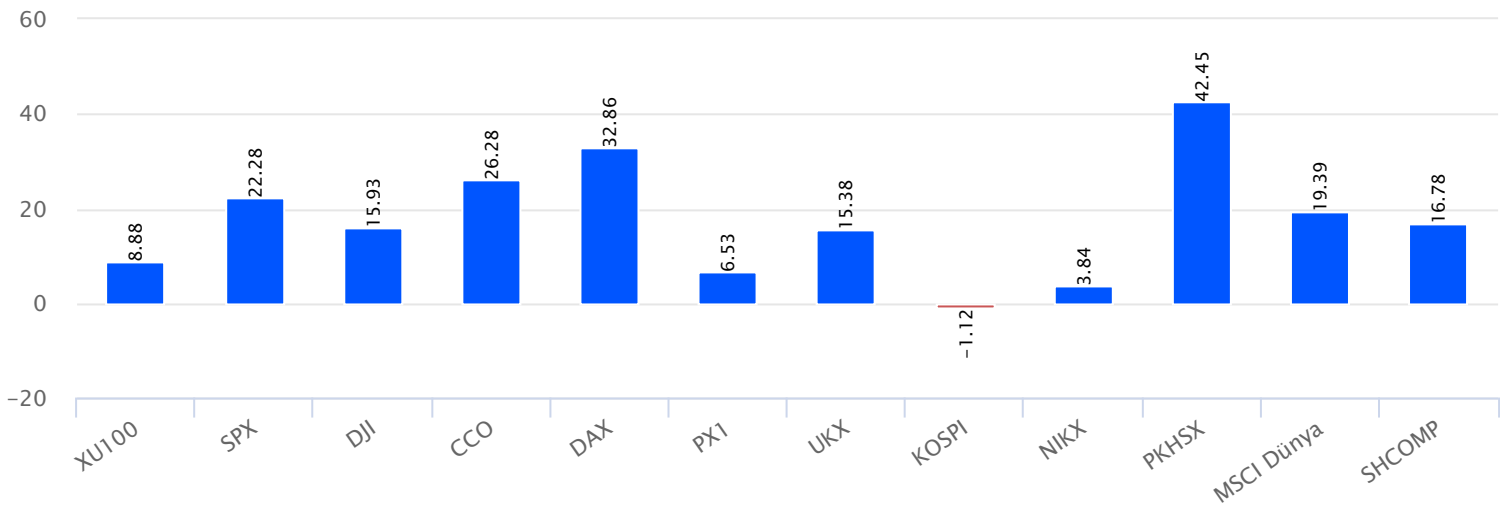
Hisse	Haftalık Bazda Hacim Değişimi (%)	Haftalık İşlem Hacmi	Haftalık Kapanış Getiri	F/K PD/DD	21 Günlük Ort.	50 Günlük Ort.	100 Günlük Ort.	200 Günlük Ort.	500 Günlük Ort.		
PASEU	155.01	117,652,371.28	2.42	33.00	49.72	13.38	33.31	30.98	27.51	22.91	
ENKAI	92.32	663,591,122.40	6.06	52.35	12.92	1.20	49.68	50.65	49.81	46.64	37.50
ANSGR	86.38	198,692,219.10	1.30	109.30	5.02	1.78	111.62	106.40	94.74	95.50	64.94
MAGEN	69.26	77,215,466.10	9.96	24.96	21.25	2.33	23.10	21.71	20.86	22.19	18.16
CLEBI	57.42	128,463,963.00	5.29	2,130.00	17.72	8.21	1,973.24	1,962.04	1,938.58	2,020.85	1,319.95
KOZAA	53.42	274,384,066.65	3.95	75.00	940.27	1.88	72.10	70.76	66.78	62.72	55.47
ASELS	52.06	1,966,669,095.75	-7.47	79.30	39.53	2.92	84.35	78.03	70.51	65.15	49.99
EGEEN	50.12	111,625,037.50	1.52	9,537.50	33.76	5.25	9,436.07	9,802.20	10,141.60	11,208.25	9,789.98
AKSEN	39.83	117,586,288.40	-5.72	37.56	8.87	1.20	40.05	38.97	36.82	39.01	35.89
TKFEN	36.22	260,906,555.05	9.44	68.40	20.06	0.87	64.10	68.05	69.17	61.72	48.88
AEFES	34.16	1,533,760,346.10	5.72	171.90	5.16	1.19	163.97	187.89	192.61	212.05	146.81
AGROT	30.12	129,660,898.59	-1.03	9.62	34.19	1.81	10.06	10.77	11.90	15.50	
ENERY	29.94	67,026,818.00	0.67	224.30	4.39	1.37	224.77	246.92	245.83	217.26	
ASTOR	29.76	1,230,228,397.90	-10.68	107.90	14.65	5.87	120.13	115.25	98.86	94.53	93.37
OYAKC	27.79	396,570,903.34	0.00	25.70	15.18	3.01	25.45	23.89	19.98	18.54	16.01

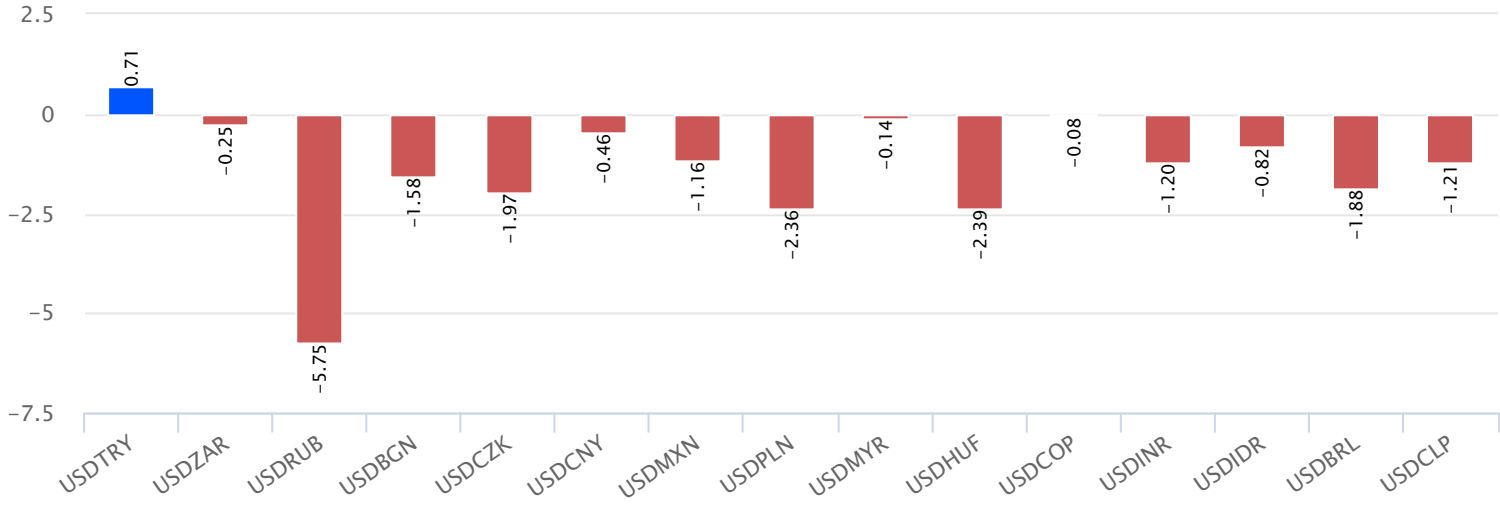
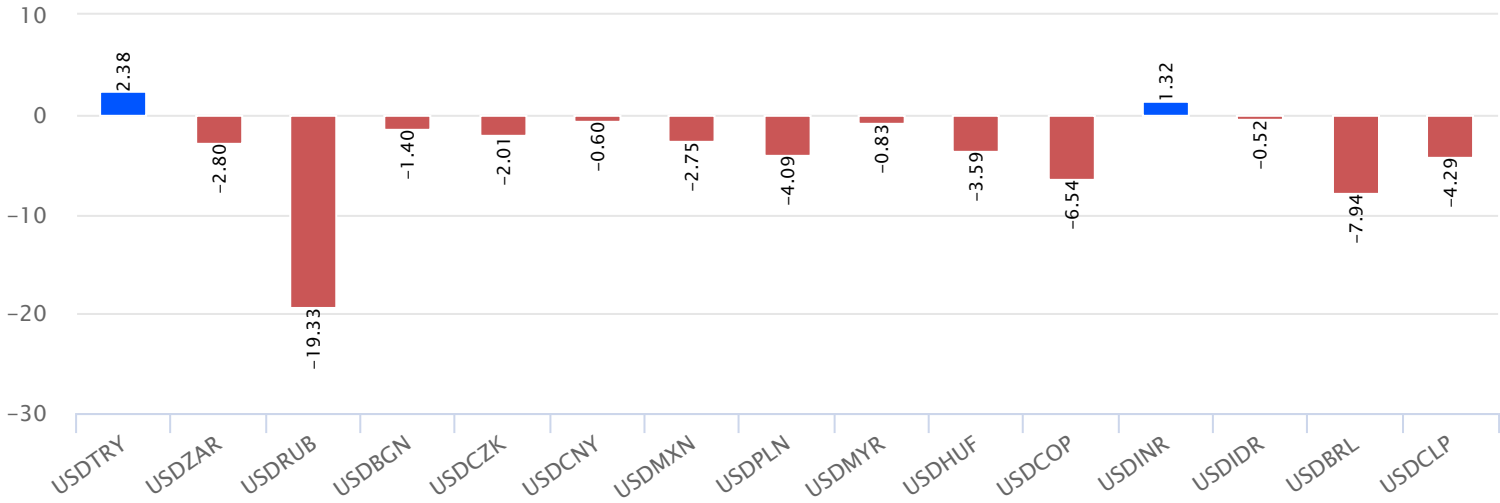
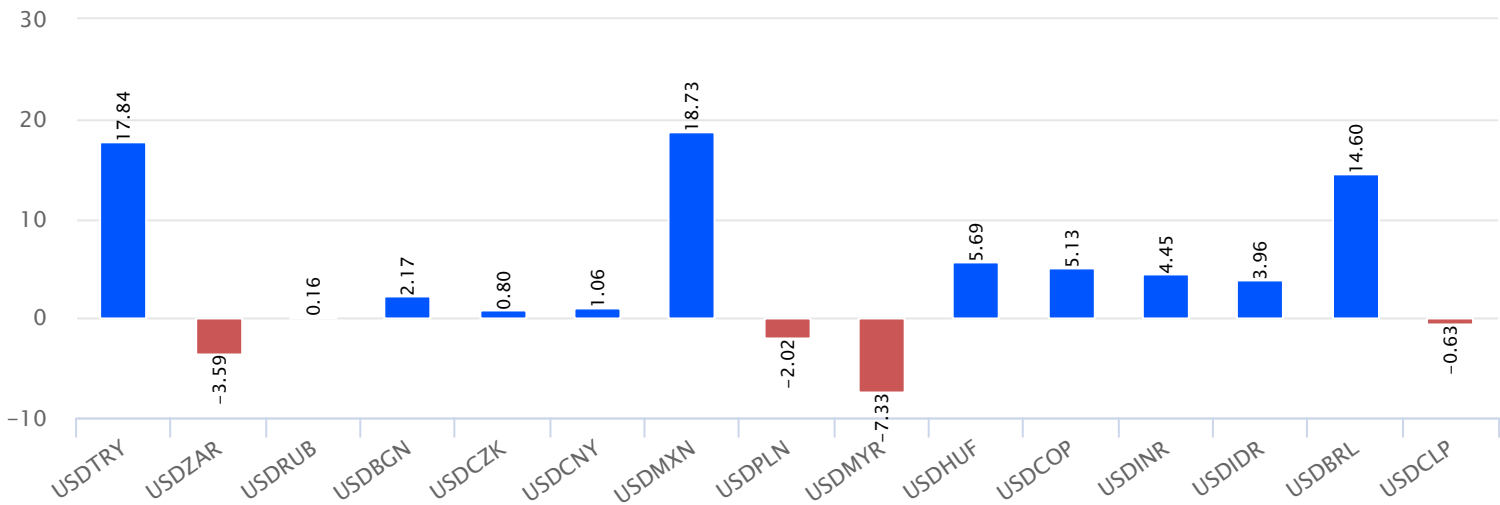
*Haftalık Bazda Hacim Değişimi altında son hafta gerçekleşen toplam işlem hacminin bir önceki haftanın toplam işlem hacmine göre değişimini vermektedir.

BIST-100 Endeksinde Geçen Hafta İşlem Hacmi Düşen İlk 15 Hisse

Hisse	Haftalık Bazda Hacim Değişimi (%)	Haftalık İşlem Hacmi	Haftalık Kapanış Getiri	F/K Pd/DD	21 Günlük Ort.	50 Günlük Ort.	100 Günlük Ort.	200 Günlük Ort.	500 Günlük Ort.		
SDTTR	-60.82	63,511,278.80	-4.31	188.50	27.43	6.15	199.33	209.95	224.41	248.46	253.72
CVKMD	-50.89	465,656,387.10	-11.25	8.76	19.06	2.19	9.61	9.15	8.84	11.68	
VAKBN	-45.06	1,056,174,083.08	-2.42	24.96	6.13	1.13	26.14	24.56	23.45	22.48	16.67
GARAN	-42.97	3,214,124,004.50	0.31	129.00	5.88	1.64	130.52	129.19	121.86	116.32	73.79
BSOKE	-39.91	235,462,598.24	-2.35	13.71	12.34	3.31	13.11	12.82	13.23	12.32	6.41
EUPWR	-39.28	179,469,766.54	-3.47	35.58	35.79	3.33	35.81	34.64	33.28	34.14	
DOHOL	-38.78	358,563,455.73	1.41	13.70	10.83	0.59	13.84	14.45	14.01	14.82	12.99
MPARK	-36.17	110,063,742.75	-0.32	384.25	10.55	3.58	386.39	383.36	366.06	361.20	226.62
KCHOL	-35.89	5,968,084,894.00	-3.39	159.80	9.35	0.79	168.18	178.97	179.99	196.80	155.35
SAHOL	-34.43	2,748,926,570.95	2.24	100.50	29.79	0.77	99.72	98.94	93.29	95.03	71.79
OTKAR	-33.49	77,574,698.75	-0.38	395.75		5.80	408.00	444.44	446.80	502.58	404.52
GUBRF	-33.22	733,036,215.25	-3.15	269.25	100.18	5.74	274.79	277.06	242.22	201.85	233.69
ALTNY	-32.35	298,475,798.25	-5.46	71.90	28.51	5.55	74.91	81.16	86.17		
PGSUS	-30.42	2,856,243,580.20	1.34	242.00	5.22	1.61	232.23	224.47	227.97	226.85	175.74
TSPOR	-28.72	255,351,516.11	-3.81	1.01		45.39	1.10	1.05	1.00	1.26	1.27

*Haftalık Bazda Hacim Değişimi altında son hafta gerçekleşen toplam işlem hacminin bir önceki haftanın toplam işlem hacmine göre değişimini vermektedir.

Dünya Borsaları Haftalık Değişim %Dünya Borsaları Yılbaşına Göre Değişim %Dünya Borsaları 52 Haftalık Fark %

Para Birimleri Haftalık Değişim %Para Birimleri Yılbaşına Göre Değişim %Para Birimleri 52 Haftalık Değişim %

**Gedik Yatırım Menkul Değerler A.Ş. - Yatırım Danışmanlığı Birimi****E-Posta** : gyd@gedik.com**Adres** : Altayçeşme Mah. Çamlı Sok. Pasco Plaza, No:21, İç Kapı No:45, K:10-11-12 Maltepe/İstanbul**Tel** :(0216) 453 0053**Yatırım Danışmanlığı Birimi**

Mesut KURT	Müdür	mkurt@gedik.com
Eda KARADAĞ	Müdür Yardımcısı	eda.karadag@gedik.com
Onurcan BAL	Müdür Yardımcısı	onurcan.bal@gedik.com
Betül GEDİK	Yönetmen	betul.gedik@gedik.com
Ceren TABAN	Yönetmen	ceren.taban@gedik.com
Yılmaz ALTUN	Yatırım Danışmanı	yilmaz.altun@gedik.com
Elif KAYA	Uzman	ekaya@gedik.com

YASAL UYARI

Burada yer alan bilgiler Gedik Yatırım tarafından bilgilendirme amacıyla hazırlanmıştır. Yatırım sinyal, bilgi, yorum ve tavsiyeleri yatırım danışmanlığı kapsamında değildir. Yatırım danışmanlığı hizmeti; aracı kurumlar, portföy yönetim şirketleri, mevduat kabul etmeyen bankalar ile müşteri arasında imzalanacak yatırım danışmanlığı sözleşmesi çerçevesinde sunulmaktadır. Burada yer alan sinyal, yorum ve tavsiyeler, herhangi bir yatırım aracının alım satım önerisi ya da getiri vaadi olarak yorumlanmamalıdır. Bu görüşler mali durumunuz ile risk ve getiri tercihlerinize uygun olmayabilir ve sadece burada yer alan bilgilere ve sinyallere dayanarak yatırım kararı verilmesi beklentilerinize uygun sonuçlar doğurmayabilir. Burada yer alan sinyaller, fiyatlar, veriler ve bilgilerin tam ve doğru olduğu garanti edilemez; içerik, haber verilmeksizin değiştirilebilir. Tüm sinyal ve veriler, Gedik Yatırım tarafından güvenilir olduğuna inanılan kaynaklardan alınmıştır. Bu sinyal ve kaynakların kullanılması nedeni ile ortaya çıkabilecek hatalardan ve zararlardan Gedik Yatırım sorumlu değildir.