

## Piyasalarda Bugün

Euro Bölgesi'nde imalat aktivitesi rekor yüksek enflasyon ve küresel ekonomideki zayıflamanın talebi azaltmasıyla pandeminin başladığı 2020'den beri en düşük seviyeye geriledi. S&P Global, sektörün resesyona işaret ettiği uyarısı yaptı. S&P Global'in açıkladığı verilere göre Euro Bölgesi'nde imalat PMI endeksi nihai 46,4'e geriledi, endeks Eylül'de 48,4 değerini almıştı. Öte yandan Almanya Merkez Bankası Bundesbank'tan finansla risk uyarısı geldi. Bundesbank Başkan Yardımcısı Claudia Buch, Handelsblatt gazetesine yaptığı açıklamada finansal sisteme yönelik risklerin büyümekte olduğu uyarısında bulundu. Bugün Lagarde'ın konuşması piyasaların seyri açısından takip edilebilir.

ABD Merkez Bankası Fed iki günlük Federal Açık Piyasa Komitesi (FOMC) toplantısının ardından faiz kararını açıkladı. Fed piyasa beklentilerine paralel olarak faizi 75 baz puan artırırken, sıkılaşma sürecinde son aşamaya girildiğine yönelik sinyaller verdi. Fed Başkanı Jerome Powell ise faiz artışlarına ara vermeyi düşünmek için çok erken olduğunu belirtti. Bununla birlikte Powell Aralık toplantısında daha sınırlı faiz artışının gündeme gelmesinin olası olduğunu belirtti. Bunun yanında, ABD'de 30 yıl vadeli mortgage (konut kredisi) için ortalama faiz oranı yüzde 7,06'ya gerileyerek 10 haftalık yükselişin ardından ilk kez düşüş kaydetti. Son olarak, ABD'de özel sektör istihdamı Ekim'de 236 bin artarak 2. ayda da ivmelenmeyi sürdürdü. Bu durum, Fed'in ekonomiyi soğutma çabalarına rağmen işgücü talebinin dirençli kaldığına işaret etti. Geçen ayın verisi ise aşağı yönlü revize edildi.

## Öne Çıkan Hisse Haberleri

**Sony** - Japon firma ilk 6 aylık dönem net karını 2021 mali yılının aynı dönemine kıyasla 13,5 yükseliş göstererek 482,1 milyar yene (3,25 milyar dolar) çıktı. Müzik ve eğlence sektörüne yönelik dirençli satışların, mali yarı yıl net kar artışına olumlu etki ettiği bildirildi. Satışların yüzde 9,4 artışla 5,06 trilyon yene (34,3 milyar dolar) yükseldiği dönemde, işletme karı yüzde 8,8 artışla 651 milyar yene (4,41 milyar dolar) çıktı. **(Pozitif)**

**eBay** - E-Ticaret devi, üçüncü çeyrek için Çarşamba günü yayınladığı gelir raporunda, gelirinin analist tahminlerini aştığını belirtti. Şirket, hisse başına 1,00 dolar kazanç ile toplam gelirinin 2,4 milyar dolar olduğunu belirtirken analistler şirketin hisse başına 0,93 dolar kazanç ve toplam 2,33 milyar dolar gelir elde etmesini bekliyorlardı. **(Pozitif)**

**Cognizant** - Şirket, üçüncü çeyrek için Çarşamba günü yayınladığı gelir raporunda, gelirinin analist tahminlerini kısmen altında kaldığını belirtti. Şirket, hisse başına 1,17 dolar kazanç ile toplam gelirinin 4,86 milyar dolar olduğunu belirtirken analistler şirketin hisse başına 1,16 dolar kazanç ve toplam 5 milyar dolar gelir elde etmesini bekliyorlardı. **(Negatif)**

## PİYASA VERİLERİ

ABD	Kapanış	G.Yüksek	G.Düşük	Gün (%)	Ay (%)
S&P 500	3.760	3.894	3.759	-2,50	2,21
Dow Jones	32.148	33.072	32.140	-1,55	9,01
Nasdaq	10.525	10.993	10.523	-3,36	-2,69
Avrupa	Kapanış	G.Yüksek	G.Düşük	Gün (%)	Ay (%)
DAX	13.257	13.399	13.255	-0,61	8,58
FTSE 100	7.144	7.205	7.131	-0,58	3,41
CAC 40	6.277	6.376	6.274	-0,81	8,33
Asya	Kapanış	G.Yüksek	G.Düşük	Gün (%)	Ay (%)
Nikkei 225	27.663	27.693	27.547	-0,06	5,52
Hang Seng	15.384	15.623	15.302	-2,80	-9,92
Shanghai	2.996	3.004	2.978	-0,24	-0,94
Pariteler	Kapanış	G.Yüksek	G.Düşük	Gün (%)	Ay (%)
Altın	1.636,5	1.643,2	1.634,1	-0,82	-3,85
WTI	89,36	89,67	88,80	-0,71	8,05
Brent	95,67	95,98	95,25	-0,51	10,04
EURUSD	0,9815	0,9840	0,9810	-0,03	-0,11
GBPUSD	1,1392	1,1422	1,1375	0,00	0,61
USDJPY	147,65	148,00	147,11	0,17	-2,10

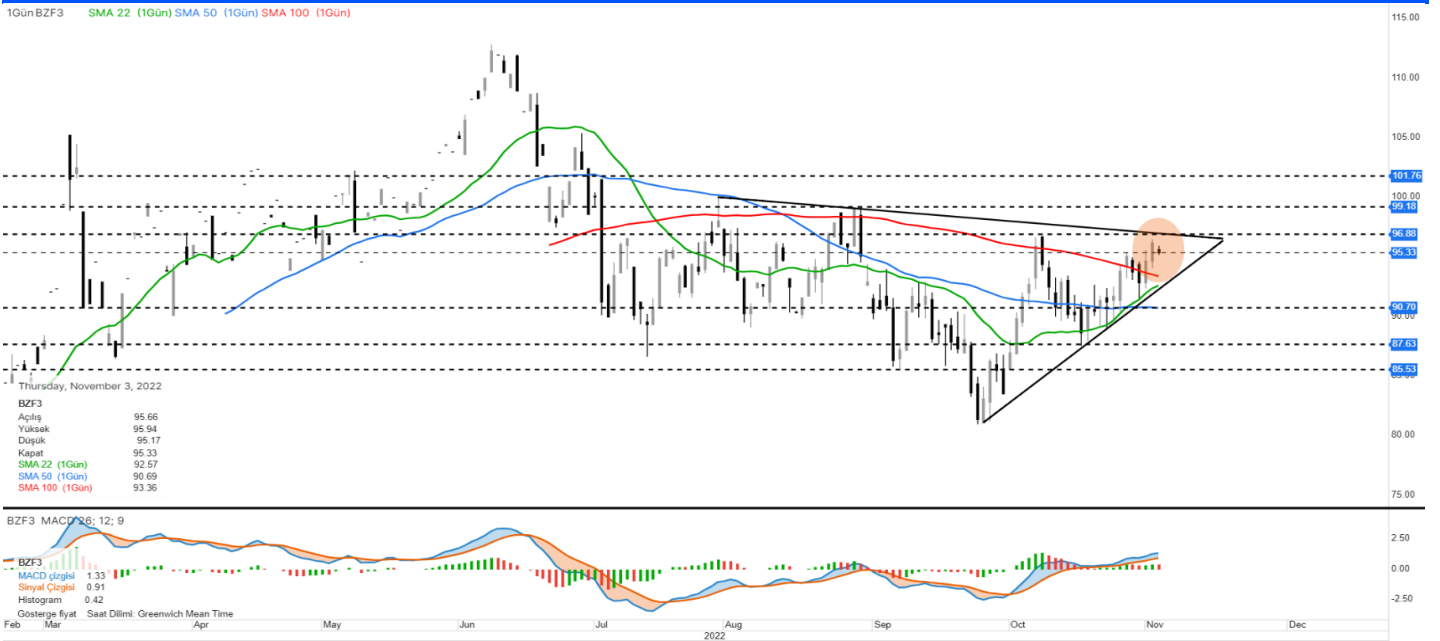
## ÖNE ÇIKAN HİSSELER

S&P 500	Kapanış	Yüksek	Düşük	Gün (%)	Ay (%)
APPLE INC	145,03	152,17	145,00	-3,73	1,81
AMAZON.COM IN	92,12	97,72	92,01	-4,82	-20,50
ADVANCED MICR	58,63	63,92	58,57	-1,73	-11,31
DOW 30	Kapanış	Yüksek	Düşük	Gün (%)	Ay (%)
INTEL CORP	27,42	28,85	27,41	-3,11	1,67
MICROSOFT COR	220,10	231,25	220,04	-3,54	-8,57
APPLE INC	145,03	152,17	145,00	-3,73	1,81
NASDAQ 100	Kapanış	Yüksek	Düşük	Gün (%)	Ay (%)
APPLE INC	145,03	152,17	145,00	-3,73	1,81
AMAZON.COM IN	92,12	97,72	92,01	-4,82	-20,5
MULLEN AUTOMO	0,36	0,41	0,36	-9,62	10,71
DAX	Kapanış	Yüksek	Düşük	Gün (%)	Ay (%)
DEUTSCHE BANK	9,79	9,87	9,74	0,67	28,35
DEUTSCHE TELE	19,50	19,56	19,38	0,78	9,21
VONOVIA SE	21,68	22,87	21,54	-5,62	-4,62
HANG SENG	Kapanış	Yüksek	Düşük	Gün (%)	Ay (%)
COUNTRY GARDE	1,15	1,25	1,13	-3,36	-41,92
CHINA CONSTRU	4,18	4,26	4,17	-1,65	-6,28
BANK OF CHINA	2,51	2,56	2,51	-1,57	-1,57
NIKKEI 225	Kapanış	Yüksek	Düşük	Gün (%)	Ay (%)
PANASONIC HOL	1.254,0	1.261,0	1.159,5	9,76	22,34
TOKYO ELECTRI	456,00	476,00	456,00	-5,20	1,79
MITSUBISHI UF	702,30	707,40	700,60	-0,14	8,38

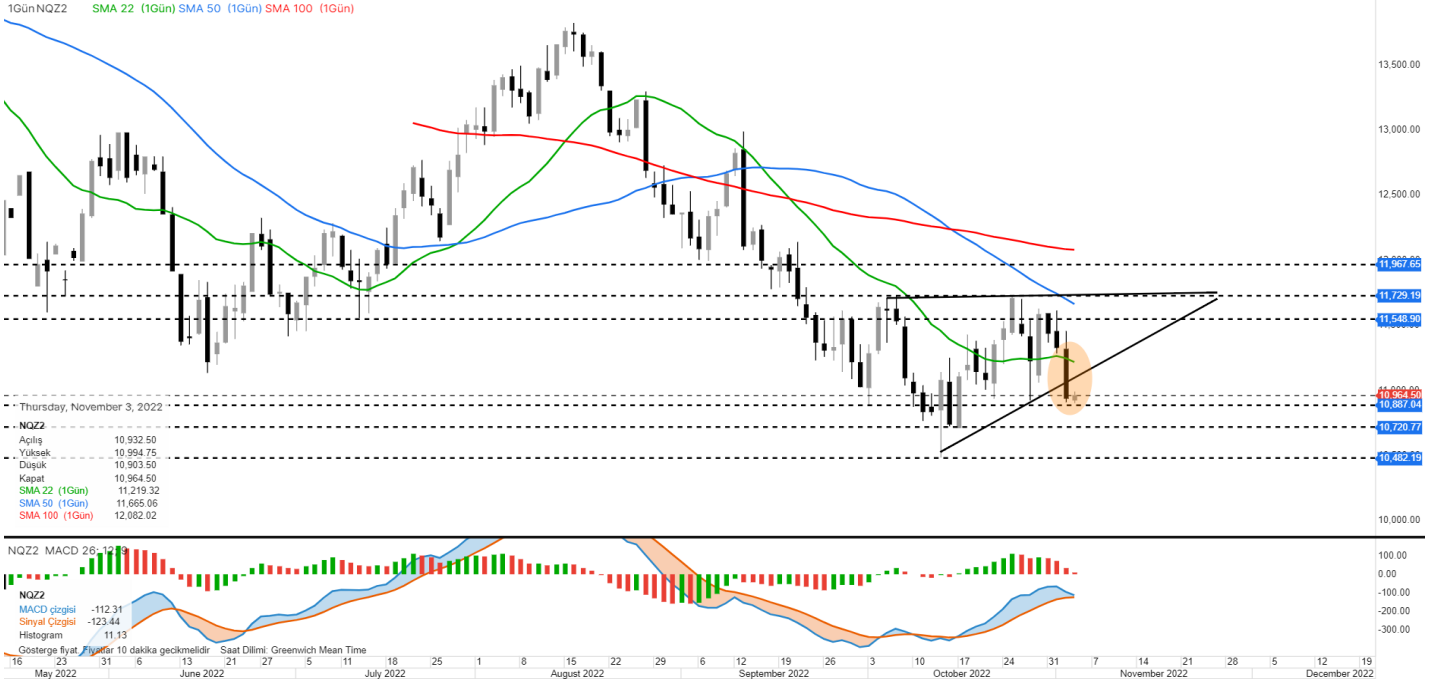
EMTİA VADELİ GÖRÜNÜMLERİ  
Altın

Küresel piyasalarda dün akşam Fed'in faiz kararı takip edildi. Fed beklentiler doğrultusunda 75 baz puanlık faiz artışını gerçekleştirdi. Aralık ayı toplantısı için sınırlı bir faiz artışı sinyali geldi. Fed Başkanı Powell yapmış olduğu konuşmasında faiz artışına ara vermek için erken olduğunu, istihdam piyasasının hala güçlü kaldığını belirtti. Fed toplantısı bittiği için bugün itibarıyla Fed üyelerinin konuşmaları başlayabilir. Toplantı sonrası üyelerin yapacağı değerlendirmeler, piyasaların seyri açısından izlenebilir. Bugün ABD'de açıklanacak veriler var, veri bazlı hareket görülebilir. Ons altın için 1673 - 1698 - 1721 direnç noktaları, 1621 - 1600 - 1582 ise destek noktaları olarak izlenebilir.

## Brent Petrol

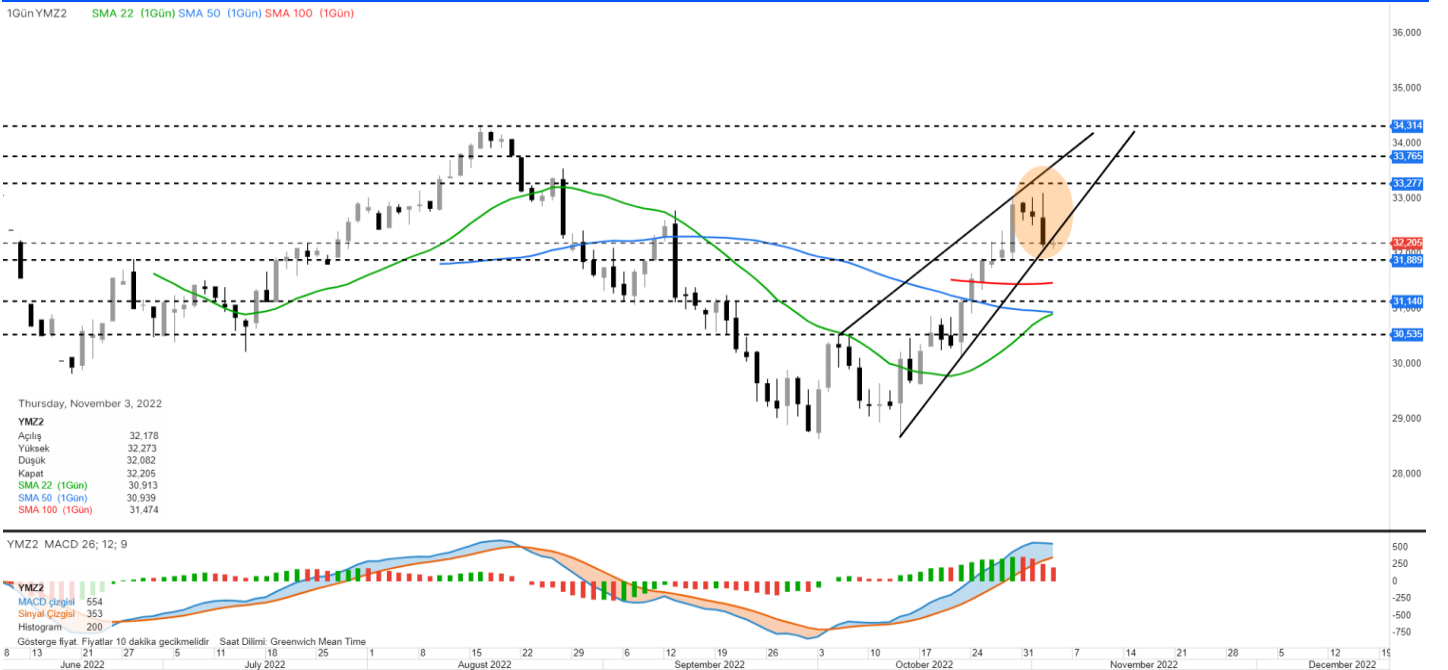


Petrol fiyatları yeni güne yatay bir başlangıç yaptı. Dün akşam Fed'in faiz kararı vardı ve Fed 75 baz puanlık faiz artışını beklentiler doğrultusunda gerçekleştirdi. Aralık ayı için sınırlı bir faiz artışı gelebilir şeklinde bir algı verilirken, faiz artışlarına son vermek içinde erken olduğuna değinildi. Fed'in faiz artırmaya devam edecek olması, petrol talebinin düşmesi anlamına geliyor. Bu bir miktar fiyatları baskılıyor. Çin'de sıfır kovid politikası devam ediyor bu da Çin'de petrol talebine yönelik artışın zayıf kalmasına neden olunca fiyatları baskılayan bir diğer faktör olarak değerlendiriliyor. Dün DOE haftalık stoklarında 3.1 mn varil düşüş görüldü, sınırlı pozitif bir veri. Brent petrolde 96,88 - 99,18 - 101,76 seviyeleri direnç olarak, 90,70 - 87,63 - 85,53 seviyeleri de destek olarak izlenebilir.

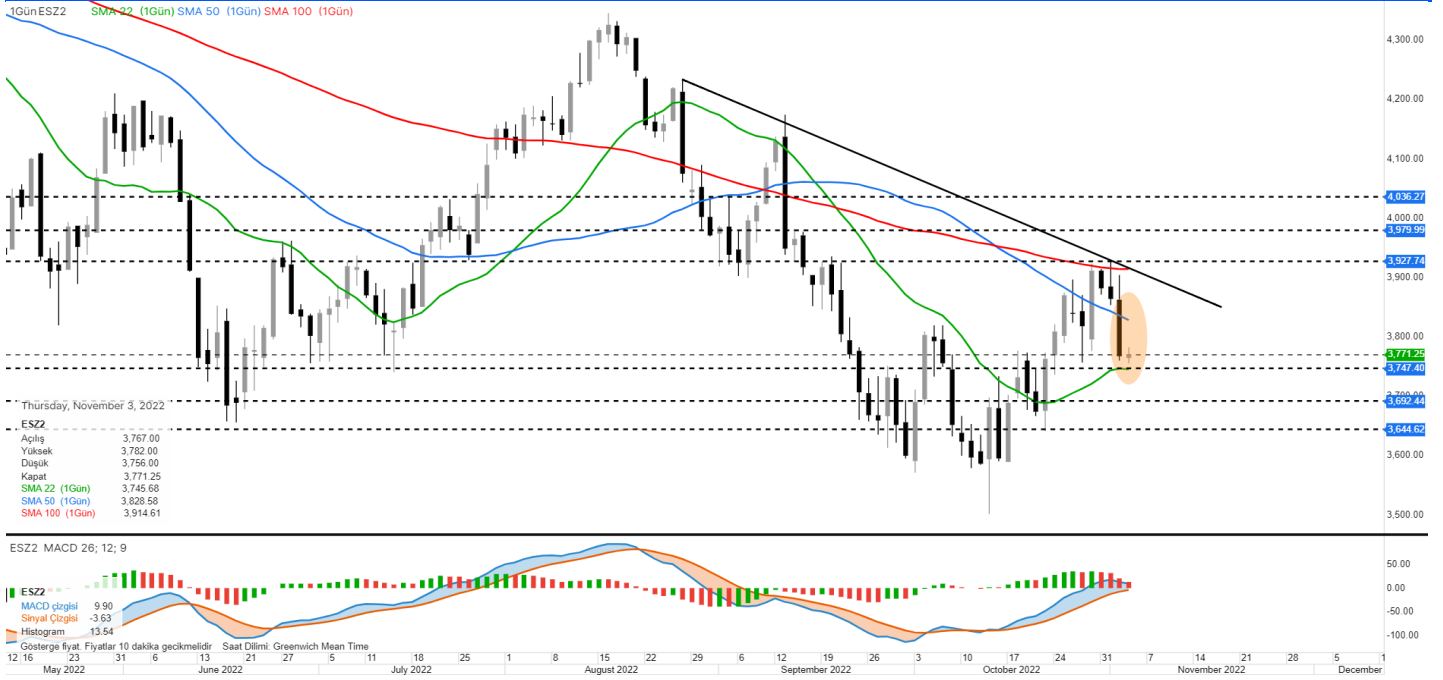
ENDEKS VADELİ GÖRÜNÜMLERİ  
Nasdaq 100

ABD Merkez Bankası Fed, iki günlük Federal Açık Piyasa Komitesi (FOMC) toplantısının ardından faiz kararını açıkladı, buna göre beklentilere paralel 75 baz puan artış yapıldı ve kararın ardından endekslerde yüksek volatilité ile sert düşüşler izlendi. Nasdaq Composite Cuma seansı %3,36 düşüyle 10,524 seviyesinden kapattı. Endekste Teknoloji, Tüketici Hizmetleri ve Tüketici Malları sektörlerindeki hisselerin baskısıyla düşüş izlendi. Bu sabah itibarıyla Nasdaq 100 Aralık vadeli kontratı 10,961 seviyesinde ve yatay görünümü izlenmeye devam ediyor. Endeks için 11,548 - 11,729 - 11,967 seviyeleri direnç, 10,926 - 10,720 - 10,482 bölgeleri ise destek olarak takip edilebilir.

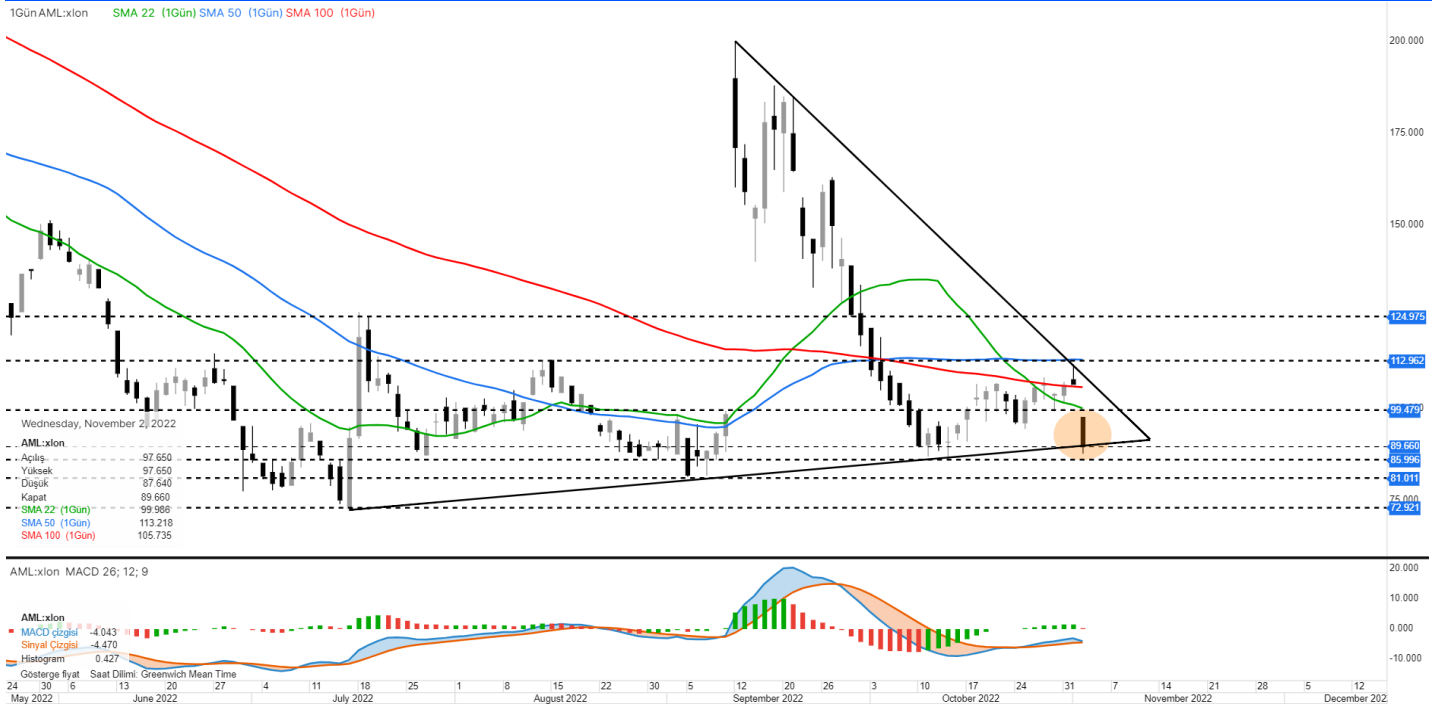
## Dow Jones



Fed piyasa beklentilerine paralel olarak faizi 75 baz puan artırırken, sıkılaştırma sürecinde son aşamaya girildiğine yönelik sinyaller verdi. Bununla birlikte endekslerde sert düşüşler yaşandı. Dow Jones Industrial dün seansı %1,55 düşüyle 32,147 seviyesinden kapattı. Endekste Teknoloji, Tüketici Hizmetleri ve Tüketici Malları sektörlerindeki hisselerin baskısıyla düşüş izlendi. Bu sabah itibarıyla DJI 30 Aralık vadeli kontratı 32,202 seviyesinde yatay negatif hareket ediyor. Endeks için 32,207 - 32,540 - 32,971 seviyeleri direnç, 31,745 - 31,385 - 30,938 seviyeleri ise destek olarak takip edilebilir.

ENDEKS VADELİ GÖRÜNÜMLERİ  
S&P 500

Fed faiz kararı sonrasında ABD endeksleri sert düşüşler yaşadı. S&P 500 dün seansı %2,50 düşüşle 3,759 seviyesinden kapattı. Endekste Teknoloji, Tüketici Hizmetleri ve Tüketici Malları sektörlerindeki hisselerin baskısıyla düşüş izlendi. Bu sabah itibarıyla S&P 500 Aralık vadeli kontratı 3,772 seviyesinde ve yatay görünümü takip ediliyor. Endeks için 3,979 - 4,036 - 4,101 seviyeleri direnç, 3,822 - 3,758 - 3,692 seviyeleri ise destek olarak izlenebilir.

HİSSE SENEDİ GÖRÜNÜMÜ  
Aston Martin Lagonda Global Holdings PLC (LON: AML)

Aston Martin, Çarşamba günü yaptığı açıklamada, parça kıtlığının üçüncü çeyrekte 400 aracın teslim edilmesini engellemesinin ardından daha önce 6 bin 600 olan araç teslim tahminini 6 bin 200'e düşürdü. Öte yandan şirket bu dönemde beklentilerin üstünde faaliyet zararı açıkladı. Şirket hisseleri, lüks otomobil üreticisinin tedarik zinciri sorunları nedeniyle bu yıl beklenenden daha az araç teslim edeceğini söylemesinin ardından düştü. Teknik açıdan 99,47 - 112,96 - 124,97 seviyeleri direnç, 85,99 - 81,01 - 72,92 noktaları ise destek olarak izlenebilir.

## HABER AKIŞ ENDEKSİ

Şirket	Son Fiyat	Bloomberg Hedef Fiyat	Haber Eğilim Yönü	Gün (%)	Yıllık (%)	52 Hafta Yüksek	52 Hafta Düşük
STAAR SURGICAL CO	70,62	95,25		-4,24	-41,33	122,32	49,03
COSTCO WHOLESALE CORP	483,51	558,38		-3,29	-3,75	612,27	406,51
KRONOS WORLDWIDE INC	9,38	9,67		-2,29	-32,03	19,78	8,48
BRISCOE GROUP LTD	5,01	7,08		1,83	-27,29	6,99	4,90
RANGER OIL CORP-A	40,25	55,00		-2,04	26,73	53,59	23,32
DANAHER CORP	242,54	302,26		-5,19	-21,98	331,69	233,71
THERMO FISHER SCIENTIFIC INC	490,98	612,79		-5,16	-23,57	672,34	478,31
DUKE ENERGY CORP	92,88	102,00		-0,92	-9,42	116,33	83,76
MEDTRONIC PLC	85,78	101,24		-2,23	-29,21	124,63	79,44
DOMINION ENERGY INC	69,04	78,93		-0,98	-8,53	88,78	61,70

## EKONOMİK TAKVİM

Saat	Para Birimi	Önemi	Veri	Beklenti	Önceki
12:30	GBP	***	Bileşik PMI (Eki)	48,4	47,2
12:30	GBP	***	Hizmet Satın Alma Müdürleri Endeksi (PMI) (Eki)	49,2	47,5
13:00	EUR	**	İşsizlik Oranı (Eyl)	6,60%	6,60%
15:00	GBP	***	Faiz Oranı Kararı (Kas)	3,00%	2,25%
15:30	USD	**	Ticaret Dengesi (Eyl)	-67,70B	-67,40B
16:45	USD	**	S&P Global Bileşik Satın Alma Müdürleri Endeksi (Eki)		47,3
16:45	USD	**	Hizmet Satın Alma Müdürleri Endeksi (PMI) (Eki)		46,6
17:00	USD	**	Fabrika Siparişleri (Aylık) (Eyl)		
17:00	USD	**	Tedarik Yönetim Enstitüsü (ISM) İmalat Dışı İstihdam (Eki)		53
17:00	USD	***	ISM İmalat Dışı Satın Alma Müdürleri Endeksi (PMI) (Eki)	56	56,7

\*Haber akış endeksi Bloomberg News Sentiment verilerine göre seçilmiştir.

**Yasal Uyarı:** Burada yer alan bilgiler Gedik Yatırım tarafından bilgilendirme amacıyla hazırlanmıştır. Bilgi, yorum ve tavsiyeler yatırım danışmanlığı kapsamında değildir. Yatırım danışmanlığı hizmeti; aracı kurumlar, portföy yönetim şirketleri, mevduat kabul etmeyen bankalar ile müşteri arasında imzalanacak yatırım danışmanlığı sözleşmesi çerçevesinde sunulmaktadır. Burada yer alan yorum ve tavsiyeler, herhangi bir yatırım aracının alım satım önerisi ya da getiri vaadi olarak yorumlanmamalıdır. Bu görüşler mali durumunuz ile risk ve getiri tercihlerinize uygun olmayabilir ve sadece burada yer alan bilgilere dayanarak yatırım kararı verilmesi beklentilerinize uygun sonuçlar doğurmayabilir. Burada yer alan fiyatlar, veriler ve bilgilerin tam ve doğru olduğu garanti edilemez; içerik, haber verilmeksizin değiştirilebilir. Tüm veriler, Gedik Yatırım tarafından güvenilir olduğuna inanılan kaynaklardan alınmıştır. Bu kaynakların kullanılması nedeni ile ortaya çıkabilecek hatalardan Gedik Yatırım sorumlu değildir. Değerli yatırımcılarımız, takip ettiğiniz hisselerle ilişkin analiz ve dealing hizmetlerimiz için bize 24 saat aşağıdaki numaralardan ulaşabilirsiniz.