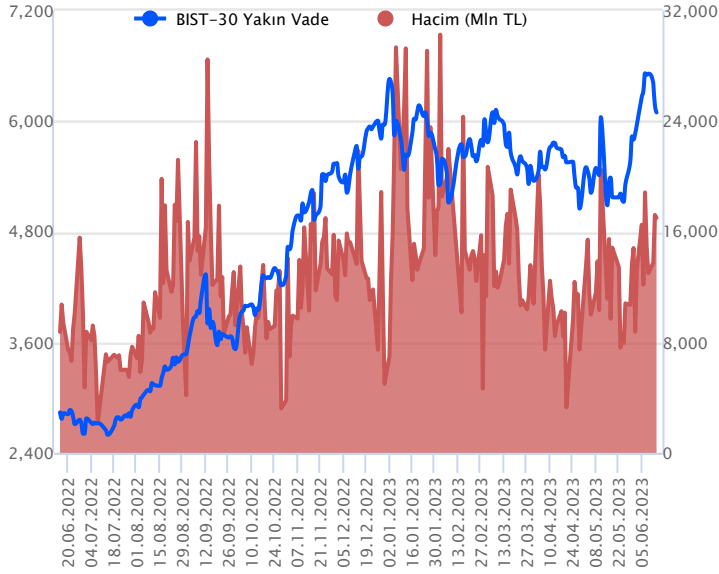


Sözleşme Kodu	Vade Ayı	Uzlaşma Fiyatı	Önceki Uzlaşma Fiyatı	Değişim	Değişim Puan	Gün İçi Yüksek	Gün İçi Düşük	İşlem Miktarı	İşlem Hacim	Açık Pozisyon	Açık Pozisyon Değişimi	Vadeye Kalan Gün Sayısı	Takasbank Başlangıç Teminatı %
F_XU0300623	26.06.2023	6,072.00	6,191.50	-1.93 %	-119.50	6,267.00	5,997.75	276,646.00	17,002,232,947.50	276,611.00	-374.00	12	15
F_XU0300823	31.08.2023	6,455.50	6,607.00	-2.29 %	-151.50	6,650.75	6,389.25	5,132.00	334,568,467.50	6,734.00	407.00	78	15

## ENDEKS KONTRATLARI

## BIST 30 Yakın Vadeli Kontratı



Haziran vadeli endeks sözleşmesi açılış sonrası dalgalı bir seyir izledikten sonra günün ikinci yarısı gelen satışlarla değer kaybıyla kapanış gerçekleştirdi. 5.997,75 ile 6.267,00 geniş bir bant arasında dalgalanan sözleşme günü %1,93 düşüşle 6.072 uzlaşma fiyatından tamamladı. Akşam seansında sınırlı tepki alımıyla uzlaşma fiyatının üstünde 6.094 seviyesinde kapanış gerçekleşti. Cumhurbaşkanı Erdoğan'ın ekonomi yönetimi ve politikalarla ilgili mesajlar sonrası bankacılık sektörüne alımlar gelmesine karşın genele yayılamaması, piyasalar üstünde baskı yarattı. FED beklentilere paralel faizleri sabit bırakırken Powell'in şahin tondaki mesajları dikkat çekti. Bugün 15:15 ECB faiz kararı ve sonrasında Başkan Lagarde açıklamaları takip edilecek. ABD borsaları günü karışık kapatırken bu sabah vadeli yatay seyir izliyor. Asya piyasalarında yeşil ekranlar hakim ve Avrupa borsalarının güne zayıf açılış yapması beklenmekte. Yurtdışı piyasalardan bağımsız iç dinamiklerimizle hareket eden sözleşmenin güne yatay bir başlangıç yapmasını bekliyoruz.

Dünkü sert geri çekilme sonrası tepki alımlarının geldiği 6.000 seviyesini gün içi destek olarak takip ediyoruz. Bölge üstünde yükselişlerde ilk güçlü direnç olarak 6.150 seviyesini izliyoruz. Yükselişlerin anlam kazanması için 6.150 seviyesi yukarı yönde kırılması ve üstünde tutunması önemli. 6.150 kırılmaması halinde satış baskısının devam etmesi ve 6.000 seviyesinin zayıflaması beklenebilir. Bu durumda 5,940 ve 5,907 destekleri ön plana çıkabilir. 6.150 üstünde kalıcı olması halinde 6,260 direncine doğru alımlar güç kazanabilir.

## Endeks - 30 Yakın Vade Aracı Kurum Dağılımı Günlük Değişim

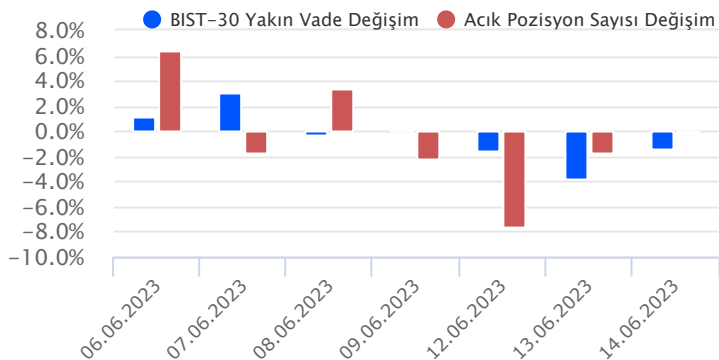
Long			Short		
Kurum	Net Lot	Pay (%)	Kurum	Net Lot	Pay (%)
Tacirler Yatırım	10.821	26	Yapı Kredi Yatırım	27.128	66
İş Yatırım	9.966	24	Teb Yatırım	9.865	24
Vakıf Yatırım	4.697	12	İnfo Yatırım	1.027	3
Bank of America	4.541	11	Phillip Capital	619	2
Ziraat Yatırım	2.414	6	Alternatif Yatırım	515	1
Diğer	8.559	21	Diğer	1.844	5

İlk 5 Kurum Satım Ağırlıklı

## Endeks - 30 Yakın Vade Aracı Kurum Dağılımı Tüm Vade

Long			Short		
Kurum	Net Lot	Pay (%)	Kurum	Net Lot	Pay (%)
Teb Yatırım	91.063	60	Yapı Kredi Yatırım	46.612	31
Bank of America	22.737	15	İş Yatırım	33.538	22
Deniz Yatırım	11.101	7	Tacirler Yatırım	21.686	14
Global Menkul	5.629	4	Meksa Yatırım	11.031	7
Garanti BBVA	4.785	3	HSBC Yatırım	9.843	7
Diğer	16.881	11	Diğer	29.492	19

İlk 5 Kurum Alım Ağırlıklı

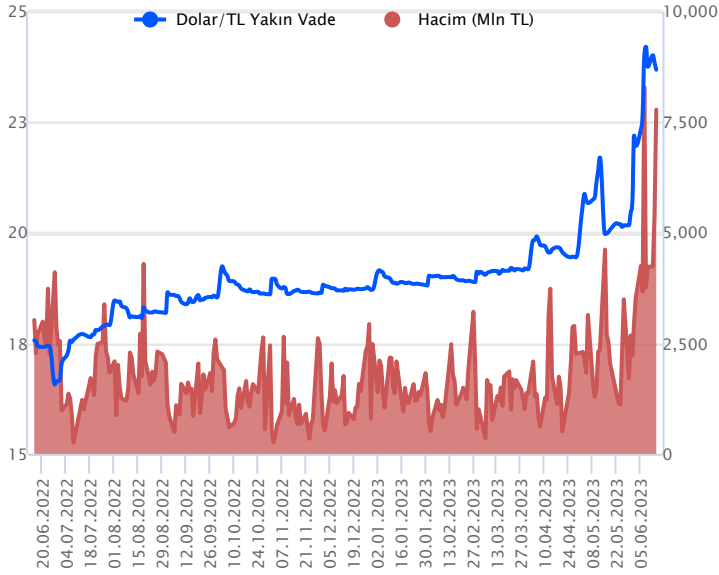


## Fiyat (%) Açık Pozisyon (%) Yorum

Artış	Artış	Yükselişin devamlılığı için sinyal olarak kabul edilebilir.
Artış	Azalış	Yükselişin desteklenmediğini gösterir.
Azalış	Artış	Düşüşlerin devamlılığı için sinyal olarak kabul edilebilir.
Azalış	Azalış	Düşüşlerin desteklenmediğini gösterir.

Sözleşme Kodu	Vade Ayı	Uzlaşma Fiyatı	Önceki Uzlaşma Fiyatı	Değişim	Değişim Puan	Gün İçi Yüksek	Gün İçi Düşük	İşlem Miktarı	İşlem Hacim	Açık Pozisyon	Açık Pozisyon Değişimi	Vadeye Kalan Gün Sayısı	Takasbank Başlangıç Teminatı %
<b>DÖVİZ KONTRATLARI</b>													
F_EURTRY0623	26.06.2023	25.7025	25.7672	-0.25 %	-0.06	25.7295	25.5597	1,345	34,520,999	9,507	-35	12	15
F_EURTRY0723	31.07.2023	26.4390	26.5981	-0.60 %	-0.16	26.5766	26.0905	400	10,542,005	770	-173	47	15
F_EURUSD0623	26.06.2023	1.0865	1.0819	0.43 %	0.00	1.0870	1.0792	7,354	188,203,770	33,009	481	12	4
F_EURUSD0723	31.07.2023	1.0881	1.0823	0.54 %	0.01	1.0887	1.0816	191	4,901,000	790	-13	47	4
F_USDTRY0623	26.06.2023	23.6809	23.8389	-0.66 %	-0.16	23.8499	23.6299	327,624	7,781,002,924	1,464,153	-209,602	12	15
F_USDTRY0723	31.07.2023	24.2853	24.5918	-1.25 %	-0.31	24.5740	24.0404	143,171	3,491,667,868	649,156	49,157	47	15

## Dolar/TL Yakın Vadeli Kontratı



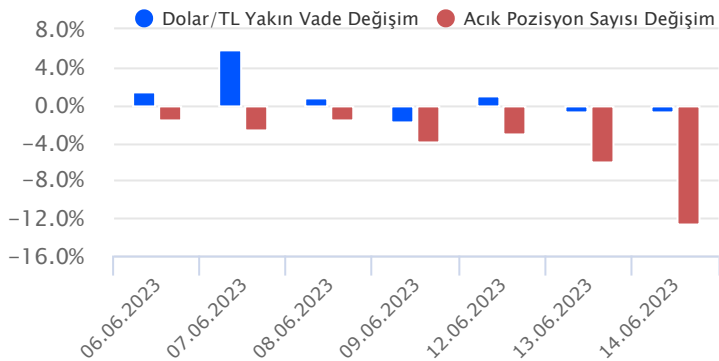
Haziran vadeli Dolar/TL sözleşmesi dün 23,6299 ile 23,8499 seviyeleri arasında dalgalanarak günü %0,66'lık düşükle 23,6809 uzlaşma fiyatından tamamladı. ABD'de üretici fiyatları mayıs ayında %0,3 azalış kaydederken, yıllık artış ise %1,5'ten %1,1'e geriledi. Fed, beklentiler dahilinde politika faizini %5,00 – 5,25 aralığında sabit tuttu. Fed'in yıl sonu medyan politika faiz tahmini %5,1'den %5,6'ya yükseldi. Fed Başkanı Powell, bu yıl için ek faiz artışlarının uygun olabileceğini, birkaç yıl faiz indirimlerinin ise olmayabileceğini bildirdi. J.Powell, çekirdek enflasyona yönelik çok fazla ilerleme görülmediğini bildirirken, uzun vadeli enflasyon beklentilerinin ise iyi çıpalandığını belirtti. Açıklanan verilerin kur fiyatlaması üzerinde etkisi sınırlı kaldı. Bugün yurt içerisinde bütçe dengesi, ABD'de ise sanayi üretimi ve perakende satışlar ön plana çıkacak. Dolar/TL spot kuru, bu sabah saat 08:30 itibarıyla 23,57'li seviyelerde seyrediyor. Dolar endeksi ise 103,32 civarında hareket ediyor. Bu bağlamda sözleşmede bugün 23,62 ve 23,57 seviyeleri destek; 23,85 – 23,94 ve 24,05 seviyeleri ise direnç olarak takip edilebilir.

## Dolar/TL Yakın Vade Aracı Kurum Dağılımı Günlük Değişim

Long			Short		
Kurum	Net Lot	Pay (%)	Kurum	Net Lot	Pay (%)
Akbank	109.879	65	Yapı Kredi Yatırım	37.058	22
Finansbank	25.992	15	Garanti BBVA	22.842	14
Deniz Yatırım	13.570	8	Bank of America	22.482	13
Yapı ve Kredi	10.246	6	Ak Yatırım	21.786	13
Teb Yatırım	6.145	4	Strateji Menkul	13.679	8
Diğer	3.968	2	Diğer	51.953	31
İlk 5 Kurum Alım Ağırlıklı					

## Dolar/TL Yakın Vade Aracı Kurum Dağılımı Tüm Vade

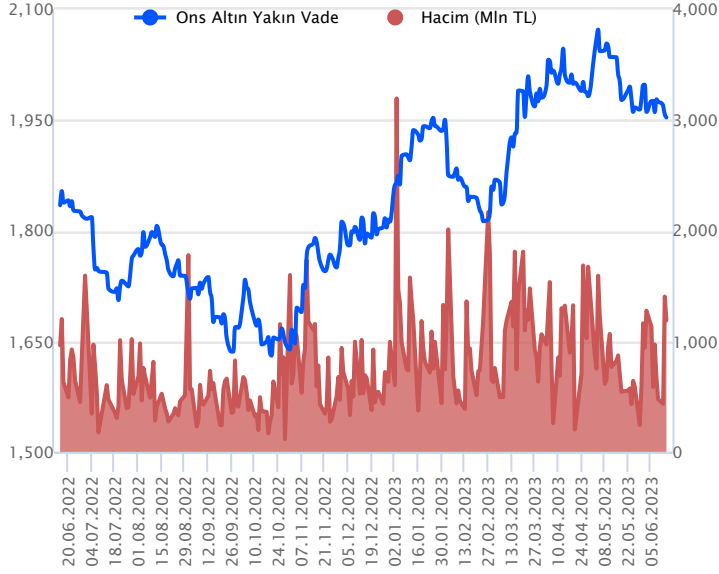
Long			Short		
Kurum	Net Lot	Pay (%)	Kurum	Net Lot	Pay (%)
İş Yatırım	501.723	39	Akbank	318.696	25
Bank of America	181.624	14	Teb Yatırım	260.460	20
Ak Yatırım	115.972	9	İş Bankası	225.000	17
Yapı Kredi Yatırım	92.122	7	T.C. Merkez Bankası	152.094	12
Oyak Yatırım	72.036	6	Finansbank	134.482	10
Diğer	338.487	26	Diğer	211.232	16
İlk 5 Kurum Satım Ağırlıklı					



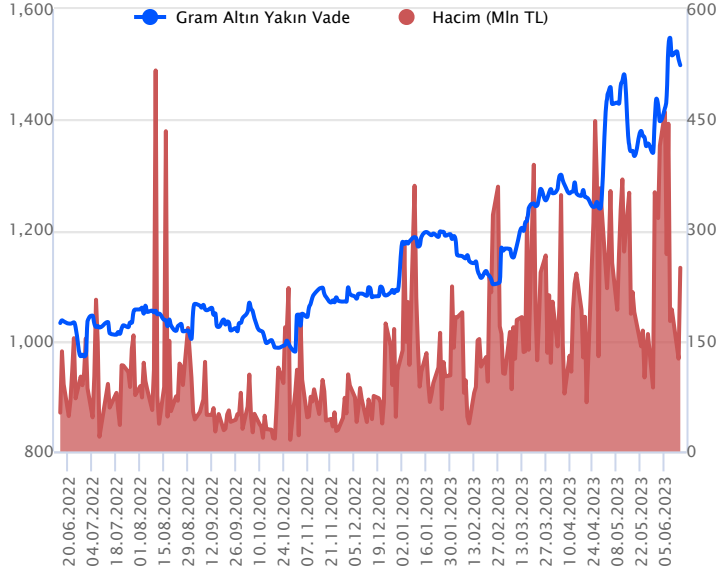
## Fiyat (%) Açık Pozisyon (%) Yorum

Artış	Artış	Yükselişin devamlılığı için sinyal olarak kabul edilebilir.
Artış	Azalış	Yükselişin desteklenmediğini gösterir.
Azalış	Artış	Düşüşlerin devamlılığı için sinyal olarak kabul edilebilir.
Azalış	Azalış	Düşüşlerin desteklenmediğini gösterir.

Sözleşme Kodu	Vade Ayı	Uzlaşma Fiyatı	Önceki Uzlaşma Fiyatı	Değişim	Değişim Puanı	Gün İçi Yüksek	Gün İçi Düşük	İşlem Miktarı	İşlem Hacim	Açık Pozisyon	Açık Pozisyon Değişimi	Vadeye Kalan Gün Sayısı	Takasbank Başlangıç Teminatı %
<b>ALTIN KONTRATLARI</b>													
F_XAUTRYM0623	26.06.2023	1,498.070	1,508.210	-0.67 %	-10.14	1,507.950	1,484.970	166,444	249,003,282	1,298,196	-71,352	12	15
F_XAUTRYM0823	31.08.2023	1,604.090	1,619.180	-0.93 %	-15.09	1,618.120	1,580.000	100,986	161,918,903	345,447	75	78	15
F_XAUUSD0623	26.06.2023	1,965.100	1,965.400	-0.02 %	-0.30	1,968.000	1,952.000	25,639	1,188,585,411	108,093	-8,185	12	8
F_XAUUSD0823	31.08.2023	2,000.300	2,000.300	0.00 %	0.00	2,004.450	1,980.000	4,754	224,257,861	18,013	107	78	8

**ONS ALTIN Yakın Vadeli Kontratı**

Haziran vadeli ons altın sözleşmesi dün 1952,00\$ ile 1968,00\$ arasında dalgalanarak, günü yüzde 0,02 düşüşle 1965,10\$ uzlaşma fiyatından kapattı. Spot piyasada saat 08:30 itibariyle ons altın 1931-1945\$ arasında yatay seyrediyor. Dolar endeksi 103,34 bölgesinde izleniyor. Sözleşmede 1936\$ destek noktası olarak takip edilebilir. Bu destek altı kapanışların devamında aşağı yönlü pozisyonların artması beklenebilir. Bu doğrultuda, sözleşme için 1955\$ stop seviyesi olmak koşuluyla 1897\$ kar alımı için düşünülebilir. Yukarıda sözleşme için 1954\$ direnç noktası olarak bulunuyor. Sözleşmede 1954\$ direncinin üzerinde 1934\$ stop seviyesi eklenerek 1993\$ seviyesi hedeflenebilir. Dün Fed toplantısı takip edildi. Fed uzun bir aranın ardından faizi sabit bırakma kararı aldı. Yayınlanan projeksiyonlarda, enflasyon ve büyüme tarafında yukarı yönlü revizyonlar yapıldığı görüldü. Bugün içinde Avrupa Merkez Bankasının(ECB) faiz kararı, ECB Başkanı Lagarde'ın konuşması ve ABD verileri takip edilebilir. Sözleşmede olası oynaklığa karşı yatırımcıların aktif bir kar al/zarar durdur seviyesi belirleyerek hareket etmeleri daha sağlıklı olabilir.

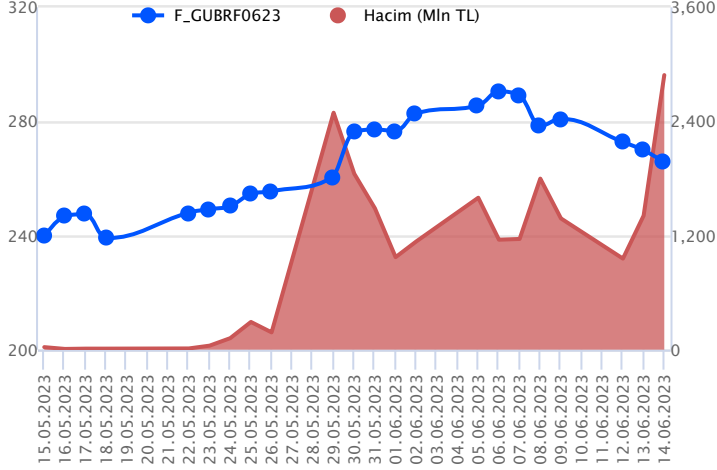
**GRAM ALTIN Yakın Vadeli Kontratı**

Haziran vadeli gram altın sözleşmesi dün 1484,97 TL ile 1507,95 TL arasında seyrederek, günü yüzde 0,67 düşüşle 1498,07 TL uzlaşma fiyatından kapattı. Spot piyasada saat 08:30 itibariyle gram altın 1465 TL seviyesinde bulunuyor. Ons altın 1931-1945\$ arasında ve Dolar/TL kuru 23,48-23,59 TL aralığında izleniyor. Fed toplantısını dün akşam gerçekleştirdi. Geçtiğimiz yıl mart ayından bu yana faiz artıran Fed, dün akşam faizi sabit tutma kararı aldı. Yetkililerin 2023 yılı için faiz beklentilerini yukarı yönlü revize ettiği görülürken, enflasyon ve büyüme tarafında da yukarı yönlü revizyonlar dikkat çekti. Bugün Avrupa Merkez Bankası faiz kararı, ABD'de açıklanacak veriler takip edilebilir. Sözleşmede olası oynaklığa karşı yatırımcıların aktif bir kar al/zarar durdur seviyesi belirleyerek hareket etmeleri daha sağlıklı olabilir.

Sözleşme	Vade Ayı	Son Uzlaşma	Önceki Uzlaşma	Değişim %	Günün Düşüğü	Günün Yükselişi	İşlem Adedi	İşlem Hacmi
<b>PAY VADELİ SÖZLEŞMELERİNDE EN FAZLA İŞLEM GÖRENLER</b>								
F_GUBRF0623	26.06.2023	265.710	269.850	-1.5 %	262.140	272.010	108,439	2,887,783,213
F_THYAO0623	26.06.2023	185.470	181.540	2.2 %	180.100	186.240	101,257	1,861,552,113
F_ISCTR0623	26.06.2023	13.440	13.250	1.4 %	13.210	13.970	1,264,481	1,710,760,124

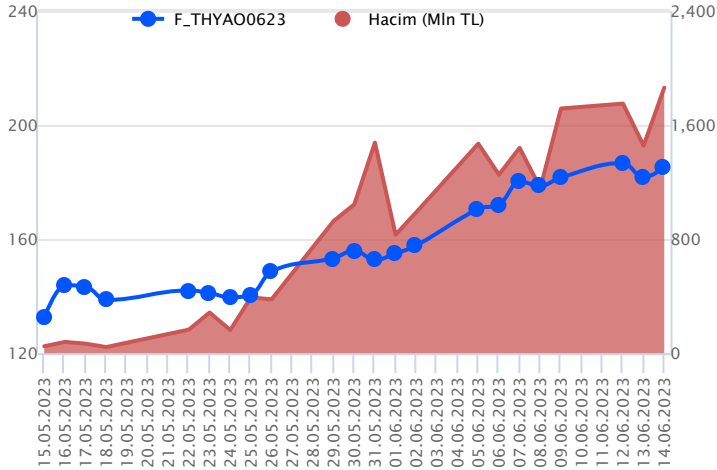
Pay vadeli sözleşmeleri, düşük teminatlarla yüksek tutarlı pozisyonlar almayı mümkün kılar. Pay vadeli sözleşmeleri ile ilgili daha detaylı bilgi almak için Gedik Yatırım VİOP Departmanı ile iletişime geçebilirsiniz.

### F\_GUBRF0623 Vadeli Kontratı



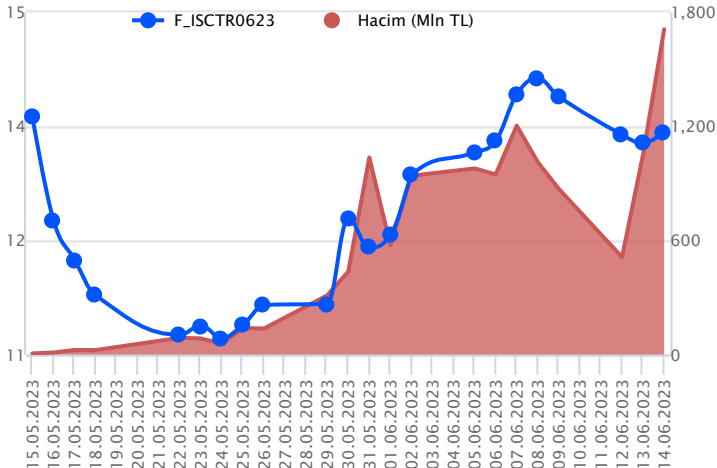
Endekste %1'i aşan kayıp söz konusu olurken, Haziran vadeli GUBRF sözleşmesinde realizasyon hareketleri dün devam etti. Haziran vadeli GUBRF sözleşmesi dün 262,14 TL ve 272,01 TL seviyeleri arasında fiyatlanarak 265,71 TL seviyesinden günü tamamladı. Ortalamaların bulunduğu bölgenin altında fiyatlanmanın yaşandığı sözleşmede 270,00 TL altında baskının devam edeceğini değerlendiriyoruz. Geri çekilmelerde 22 günlük ortalamanın bulunduğu 261,60 TL desteği izlenebilir. Devamında ise 258,00 TL ve 255,50 TL seviyeleri söz konusu olacaktır. Toparlanmalarda 272,00 TL ara direnci öne çıkacaktır. 272,00 TL'nin üzerinde 274,50 TL ve 278,00 TL seviyeleri takip edilebilir. GUBRF hissesi ve pay sözleşmelerinde zaman zaman yaşanan sert ve volatil fiyatlamalara karşı dikkatli olunması, alınacak pozisyonlarda aktif bir stop loss stratejisine bağlı kalınması faydalı olacaktır.

### F\_THYAO0623 Vadeli Kontratı



Endekste kar realizasyonları ön plana çıkarken, Haziran vadeli THYAO sözleşmesinde dün pozitif ayrışma ön plandaydı. Sözleşme dün 180,10 TL – 186,24 TL seviyeleri arasında dalgalanarak günü 185,47 TL uzlaşma fiyatından tamamladı. Alımlarda 185,00 TL üzeri saatlik kapanışlar ivmenin yeniden artış kaydetmesinde etkili olabilir. Bu koşulun sağlanması halinde 188,00 TL ve 190,35 TL seviyeleri gündeme gelecektir. Ancak 185,00 TL altında baskının artış kaydedeceğini değerlendiriyoruz. Geri çekilmelerde sırasıyla 180,00 TL – 178,78 TL ve 176,50 TL seviyeleri izlenen destek noktalarıdır. Sektör genelinde volatilité nedeniyle alınacak pozisyonlarda temkinli olunması aktif bir stop-loss stratejisine bağlı kalınması faydalı olacaktır.

### F\_ISCTR0623 Vadeli Kontratı



Dün BIST 100 endeksi günü satıcıları seyirlerde tamamlarken, bankacılık endeksi ise günü pozitif tarafta tamamladı. ISCTR pay senedi %2'lik artışla 13,24 TL seviyesinden kapanış gerçekleştirdi. Haziran vadeli ISCTR pay sözleşmesi ise 13,21 TL ile 13,97 TL seviyeleri arasında dalgalanarak günü %1,43'lük yükselişle 13,44 TL seviyesinden tamamladı. Sözleşmede saatlik grafikte dalgalı ve kararsız seyirler izlenmekte. Yükselişlerin satışlarla karşılandığı görülüyor. Bu bağlamda sözleşmede yukarıda 13,59 TL – 13,74 TL ve 13,98 TL seviyeleri sıralı dirençler olarak takip edilebilir. Olası yükselişler 13,98 TL üzerinde kalıcılık sağlaması durumunda 14,15 TL ve 14,36 TL seviyeleri gündeme gelebilir. Aşağı tarafta ise 13,24 TL ve 13,13 TL seviyeler destek noktaları olarak izlenebilir. Sözleşmede 13,13 TL seviyesi önemli olup, bu seviye altında kalıcılık sağlanması durumunda 13,00 TL ve 12,75 TL seviyeleri destek noktaları olarak gündeme gelebilir.

## Dayanak Varlıkların Teknik Gösterge Görünümleri

## 20 Gün Ortalama/Fiyat Kesişmesi (YUKARI)

Bu şartları sağlayan dayanak varlık bulunmamaktadır.

## Güç Göstergeleri Olumlu

THYAO

RSI ve Momentum göstergelerine göre olumlu olanlar

## 50 Gün Ortalama/Fiyat Kesişmesi (YUKARI)

Bu şartları sağlayan dayanak varlık bulunmamaktadır.

## MACD

EKGYO	ZAYIF SAT
GUBRF	ZAYIF SAT
HALKB	ZAYIF SAT
KOZAA	ZAYIF SAT
OYAKC	ZAYIF SAT

## 20/50 Gün Ortalama Kesişmesi (YUKARI)

Bu şartları sağlayan dayanak varlık bulunmamaktadır.

## Para Girişi Olan Dayanak Varlıklar

	Kapanış	İşlem Hacmi (Mln TL)
THYAO	182.90	12,582.93403
TKFEN	34.90	612.95180

## Yüksek Hacimliler

	İşlem Hacmi (Mln TL)
XU030	70,908.50
XSD25	43,896.64
X10XB	32,161.62
XLBNK	20,719.31
THYAO	12,582.93

## 20 Gün Ortalama/Fiyat Kesişmesi (AŞAĞI)

AKSEN  
EKGYO  
ODAS  
KOZAL  
HEKTS

## Güç Göstergeleri Zayıf

EKGYO

RSI ve Momentum göstergelerine göre zayıf olanlar

## 50 Gün Ortalama/Fiyat Kesişmesi (AŞAĞI)

HEKTS  
ODAS

## Göstergeleri Dipte Olanlar

XAU/USD  
SASA  
KOZAA  
ODAS

CCI, RSI, Stochastics, Williams' %R, MFI ve DX göstergelerinin ortalaması en düşük olanlar

## 20/50 Gün Ortalama Kesişmesi (AŞAĞI)

ODAS

## Para Çıkışı Olan Dayanak Varlıklar

	Kapanış	İşlem Hacmi (Mln TL)
SASA	54.95	5,041.70

## Dayanak Varlıkların Teknik Gösterge Konumları

Kod	5 Günlük H.O	10 Günlük H.O	20 Günlük H.O	50 Günlük H.O	RSI	StochS	MACD	CCI
AEFES	ALIM	ALIM	ALIM	ALIM	ALIM	ALIM	ALIM	SATIM
AKBNK	ALIM	ALIM	ALIM	ALIM	ALIM	ALIM	ALIM	SATIM
AKSEN	SATIM	SATIM	SATIM	ALIM	SATIM	ALIM	ALIM	SATIM
ALARK	SATIM	SATIM	ALIM	ALIM	SATIM	ALIM	ALIM	SATIM
ARCLK	SATIM	ALIM	ALIM	ALIM	SATIM	ALIM	ALIM	SATIM
ASELS	SATIM	ALIM	ALIM	ALIM	SATIM	ALIM	ALIM	SATIM
BIMAS	ALIM	ALIM	ALIM	ALIM	SATIM	ALIM	ALIM	SATIM
CNH/TRY	ALIM	ALIM	ALIM	ALIM	SATIM	ALIM	ALIM	SATIM
DOHOL	SATIM	SATIM	ALIM	ALIM	SATIM	ALIM	ALIM	SATIM
ECILC	SATIM	ALIM	ALIM	ALIM	SATIM	ALIM	ALIM	SATIM
EKGYO	SATIM	SATIM	SATIM	ALIM	SATIM	ALIM	SATIM	SATIM
ENJSA	SATIM	SATIM	ALIM	ALIM	SATIM	ALIM	ALIM	SATIM
ENKAI	SATIM	SATIM	ALIM	ALIM	SATIM	ALIM	ALIM	SATIM
EREGL	SATIM	ALIM	ALIM	ALIM	SATIM	ALIM	ALIM	SATIM
EUR/TRY	ALIM	ALIM	ALIM	ALIM	ALIM	ALIM	ALIM	SATIM
EUR/USD	ALIM	ALIM	ALIM	ALIM	ALIM	SATIM	ALIM	ALIM
FROTO	SATIM	SATIM	ALIM	ALIM	SATIM	ALIM	ALIM	SATIM
GARAN	ALIM	ALIM	ALIM	ALIM	SATIM	ALIM	ALIM	SATIM
GBP/USD	ALIM	ALIM	ALIM	ALIM	ALIM	SATIM	ALIM	ALIM
GUBRF	SATIM	SATIM	ALIM	ALIM	SATIM	ALIM	SATIM	SATIM
HALKB	SATIM	SATIM	ALIM	ALIM	SATIM	ALIM	SATIM	SATIM
HEKTS	SATIM	SATIM	SATIM	SATIM	SATIM	ALIM	ALIM	SATIM
ISCTR	ALIM	ALIM	ALIM	ALIM	ALIM	ALIM	ALIM	SATIM
ISGYO	SATIM	ALIM	ALIM	ALIM	SATIM	ALIM	ALIM	SATIM
KARSN	SATIM	ALIM	ALIM	ALIM	SATIM	ALIM	ALIM	SATIM
KCHOL	ALIM	ALIM	ALIM	ALIM	SATIM	ALIM	ALIM	SATIM
KOZAA	SATIM	SATIM	SATIM	ALIM	SATIM	ALIM	SATIM	SATIM
KOZAL	SATIM	SATIM	SATIM	ALIM	SATIM	ALIM	ALIM	SATIM
KRDMD	ALIM	ALIM	ALIM	ALIM	SATIM	ALIM	ALIM	SATIM
MGROS	ALIM	ALIM	ALIM	ALIM	ALIM	SATIM	ALIM	SATIM
ODAS	SATIM	SATIM	SATIM	SATIM	SATIM	ALIM	ALIM	SATIM
OYAKC	SATIM	SATIM	ALIM	ALIM	SATIM	ALIM	SATIM	SATIM
PETKM	SATIM	SATIM	ALIM	ALIM	SATIM	ALIM	ALIM	SATIM
PGSUS	ALIM	ALIM	ALIM	ALIM	SATIM	ALIM	ALIM	SATIM
RUB/TRY	ALIM	ALIM	ALIM	ALIM	SATIM	ALIM	ALIM	SATIM
SAHOL	SATIM	SATIM	ALIM	ALIM	SATIM	ALIM	ALIM	SATIM
SASA	SATIM	SATIM	SATIM	ALIM	SATIM	ALIM	SATIM	SATIM
SISE	SATIM	SATIM	ALIM	ALIM	SATIM	ALIM	ALIM	SATIM
SKBNK	ALIM	ALIM	ALIM	ALIM	SATIM	ALIM	ALIM	SATIM
SOKM	SATIM	ALIM	ALIM	ALIM	SATIM	ALIM	ALIM	SATIM
TAVHL	SATIM	SATIM	ALIM	ALIM	SATIM	ALIM	ALIM	SATIM
TCELL	SATIM	SATIM	ALIM	ALIM	SATIM	ALIM	ALIM	SATIM
THYAO	ALIM	ALIM	ALIM	ALIM	ALIM	ALIM	ALIM	SATIM
TKFEN	SATIM	ALIM	ALIM	ALIM	SATIM	ALIM	ALIM	SATIM
TOASO	SATIM	SATIM	ALIM	ALIM	SATIM	ALIM	ALIM	SATIM
TSKB	SATIM	ALIM	ALIM	ALIM	SATIM	ALIM	ALIM	SATIM
TTKOM	SATIM	ALIM	ALIM	ALIM	SATIM	ALIM	ALIM	SATIM
TUPRS	SATIM	SATIM	ALIM	ALIM	SATIM	ALIM	ALIM	SATIM
USD/TRY	ALIM	ALIM	ALIM	ALIM	SATIM	ALIM	ALIM	SATIM
VAKBN	ALIM	ALIM	ALIM	ALIM	SATIM	ALIM	ALIM	SATIM
VESTL	SATIM	SATIM	ALIM	ALIM	SATIM	ALIM	ALIM	SATIM
X10XB	SATIM	ALIM	ALIM	ALIM	SATIM	ALIM	ALIM	SATIM
XAU/TRY	ALIM	ALIM	ALIM	ALIM	SATIM	ALIM	ALIM	SATIM
XAU/USD	SATIM	SATIM	SATIM	SATIM	SATIM	ALIM	SATIM	SATIM
XLBNK	ALIM	ALIM	ALIM	ALIM	SATIM	ALIM	ALIM	SATIM
XSD25	SATIM	ALIM	ALIM	ALIM	SATIM	ALIM	ALIM	SATIM
XU030	SATIM	ALIM	ALIM	ALIM	SATIM	ALIM	ALIM	SATIM
YKBNK	ALIM	ALIM	ALIM	ALIM	SATIM	ALIM	ALIM	SATIM

Kod	Destek 3	Destek 2	Destek 1	Kapanış	Pivot	Direnç 1	Direnç 2	Direnç 3
	<b>DESTEKLER</b>				<b>DİRENÇLER</b>			
F_AEFES0623	64.82	66.00	67.55	<b>69.11</b>	<b>68.73</b>	70.28	71.46	73.01
F_AEFES0723	68.39	69.27	70.52	<b>71.77</b>	<b>71.40</b>	72.65	73.53	74.78
F_AKBNK0623	17.25	17.78	18.23	<b>18.69</b>	<b>18.76</b>	19.21	19.74	20.19
F_AKBNK0723	17.95	18.49	18.95	<b>19.40</b>	<b>19.49</b>	19.95	20.49	20.95
F_AKSEN0623	30.85	31.74	32.37	<b>32.99</b>	<b>33.26</b>	33.89	34.78	35.41
F_AKSEN0723	32.04	33.04	33.70	<b>34.37</b>	<b>34.70</b>	35.36	36.36	37.02
F_ALARK0623	65.40	68.43	70.08	<b>71.74</b>	<b>73.11</b>	74.76	77.79	79.44
F_ALARK0723	68.96	71.76	73.38	<b>75.00</b>	<b>76.18</b>	77.80	80.60	82.22
F_ARCLK0623	104.05	108.40	111.10	<b>113.80</b>	<b>115.45</b>	118.15	122.50	125.20
F_ARCLK0723	109.29	112.47	115.25	<b>118.03</b>	<b>118.43</b>	121.21	124.39	127.17
F_ASELS0623	49.09	50.46	51.75	<b>53.05</b>	<b>53.12</b>	54.41	55.78	57.07
F_ASELS0723	51.38	52.69	53.97	<b>55.25</b>	<b>55.28</b>	56.56	57.87	59.15
F_BIMAS0623	150.22	154.87	159.14	<b>163.40</b>	<b>163.79</b>	168.06	172.71	176.98
F_BIMAS0723	156.21	161.21	165.44	<b>169.67</b>	<b>170.44</b>	174.67	179.67	183.90
F_CNHTRY0623	3.38	3.38	3.38	<b>3.39</b>	<b>3.39</b>	3.39	3.39	3.40
F_CNHTRY0723	3.40	3.40	3.40	<b>3.40</b>	<b>3.40</b>	3.40	3.40	3.40
F_DOHOL0623	9.00	9.29	9.44	<b>9.59</b>	<b>9.73</b>	9.88	10.17	10.32
F_DOHOL0723	9.43	9.70	9.86	<b>10.01</b>	<b>10.13</b>	10.29	10.56	10.72
F_ECILC0623	30.34	31.47	32.04	<b>32.61</b>	<b>33.17</b>	33.74	34.87	35.44
F_ECILC0723	31.32	32.56	33.28	<b>34.01</b>	<b>34.52</b>	35.24	36.48	37.20
F_EKGYO0623	6.55	6.86	7.03	<b>7.21</b>	<b>7.34</b>	7.51	7.82	7.99
F_EKGYO0723	6.79	7.13	7.30	<b>7.48</b>	<b>7.64</b>	7.81	8.15	8.32
F_ENJSA0623	29.75	30.38	30.76	<b>31.15</b>	<b>31.39</b>	31.77	32.40	32.78
F_ENJSA0723	31.23	31.79	32.17	<b>32.54</b>	<b>32.73</b>	33.11	33.67	34.05
F_ENKAI0623	26.14	27.26	27.83	<b>28.41</b>	<b>28.95</b>	29.52	30.64	31.21
F_ENKAI0723	27.27	28.43	29.07	<b>29.70</b>	<b>30.23</b>	30.87	32.03	32.67
F_EREGL0623	34.23	35.46	36.17	<b>36.87</b>	<b>37.40</b>	38.11	39.34	40.05
F_EREGL0723	35.95	37.17	37.77	<b>38.38</b>	<b>38.99</b>	39.59	40.81	41.41
F_EURTRY0623	25.45	25.50	25.62	<b>25.73</b>	<b>25.67</b>	25.79	25.84	25.96
F_EURTRY0723	25.66	25.88	26.15	<b>26.42</b>	<b>26.36</b>	26.63	26.85	27.12
F_EURUSD0623	1.07	1.08	1.08	<b>1.09</b>	<b>1.08</b>	1.09	1.09	1.10
F_EURUSD0723	1.08	1.08	1.08	<b>1.09</b>	<b>1.09</b>	1.09	1.09	1.10
F_FROTO0623	610.79	632.94	646.26	<b>659.59</b>	<b>668.41</b>	681.73	703.88	717.20
F_FROTO0723	632.94	656.98	671.00	<b>685.01</b>	<b>695.04</b>	709.06	733.10	747.12
F_GARAN0623	27.40	28.32	29.07	<b>29.83</b>	<b>29.99</b>	30.74	31.66	32.41
F_GARAN0723	28.77	29.65	30.34	<b>31.02</b>	<b>31.22</b>	31.91	32.79	33.48
F_GBPUSD0623	1.25	1.26	1.26	<b>1.27</b>	<b>1.27</b>	1.27	1.28	1.28
F_GBPUSD0723	1.27	1.27	1.27	<b>1.27</b>	<b>1.27</b>	1.27	1.27	1.27
F_GUBRF0623	251.39	256.76	261.26	<b>265.75</b>	<b>266.63</b>	271.13	276.50	281.00
F_GUBRF0723	267.73	271.18	274.85	<b>278.51</b>	<b>278.30</b>	281.97	285.42	289.09
F_HALKB0623	12.15	12.51	12.77	<b>13.04</b>	<b>13.13</b>	13.39	13.75	14.01
F_HALKB0723	12.86	13.19	13.37	<b>13.56</b>	<b>13.70</b>	13.88	14.21	14.39
F_HEKTS0623	25.54	26.73	27.73	<b>28.74</b>	<b>28.92</b>	29.92	31.11	32.11
F_HEKTS0723	26.07	27.48	28.49	<b>29.50</b>	<b>29.90</b>	30.91	32.32	33.33
F_ISCTR0623	12.34	12.78	13.10	<b>13.43</b>	<b>13.54</b>	13.86	14.30	14.62
F_ISCTR0723	12.96	13.38	13.66	<b>13.94</b>	<b>14.08</b>	14.36	14.78	15.06
F_ISGYO0623	8.70	9.13	9.40	<b>9.66</b>	<b>9.83</b>	10.10	10.53	10.80
F_ISGYO0723	9.29	9.66	9.91	<b>10.16</b>	<b>10.28</b>	10.53	10.90	11.15
F_KARSN0623	8.79	8.98	9.16	<b>9.34</b>	<b>9.35</b>	9.53	9.72	9.90
F_KARSN0723	9.21	9.35	9.54	<b>9.72</b>	<b>9.68</b>	9.87	10.01	10.20
F_KCHOL0623	93.10	96.46	98.78	<b>101.11</b>	<b>102.14</b>	104.46	107.82	110.14
F_KCHOL0723	97.09	100.42	102.61	<b>104.80</b>	<b>105.94</b>	108.13	111.46	113.65
F_KOZAA0623	40.26	42.00	42.96	<b>43.91</b>	<b>44.70</b>	45.66	47.40	48.36
F_KOZAA0723	41.76	43.66	44.60	<b>45.55</b>	<b>46.50</b>	47.44	49.34	50.28
F_KOZAL0623	20.12	21.19	21.74	<b>22.28</b>	<b>22.81</b>	23.36	24.43	24.98
F_KOZAL0723	19.69	21.21	21.96	<b>22.72</b>	<b>23.48</b>	24.23	25.75	26.50
F_KRDMD0623	19.42	20.24	20.81	<b>21.38</b>	<b>21.63</b>	22.20	23.02	23.59
F_KRDMD0723	20.24	21.09	21.69	<b>22.28</b>	<b>22.54</b>	23.14	23.99	24.59
F_MGROS0623	185.71	189.51	193.41	<b>197.31</b>	<b>197.21</b>	201.11	204.91	208.81
F_MGROS0723	195.05	198.53	201.82	<b>205.10</b>	<b>205.30</b>	208.59	212.07	215.36
F_ODAS0623	6.03	6.23	6.35	<b>6.48</b>	<b>6.55</b>	6.67	6.87	6.99
F_ODAS0723	6.26	6.49	6.60	<b>6.72</b>	<b>6.83</b>	6.94	7.17	7.28
F_OYAKC0623	38.38	39.28	39.89	<b>40.49</b>	<b>40.79</b>	41.40	42.30	42.91
F_OYAKC0723	40.15	41.06	41.68	<b>42.29</b>	<b>42.59</b>	43.21	44.12	44.74
F_PETKM0623	13.69	14.13	14.38	<b>14.64</b>	<b>14.82</b>	15.07	15.51	15.76
F_PETKM0723	14.26	14.72	14.96	<b>15.21</b>	<b>15.42</b>	15.66	16.12	16.36

Kod	Destek 3	Destek 2	Destek 1	Kapanış	Pivot	Direnç 1	Direnç 2	Direnç 3
	<b>DESTEKLER</b>				<b>DİRENÇLER</b>			
F_PGSUS0623	542.89	557.11	569.31	<b>581.51</b>	<b>583.53</b>	595.73	609.95	622.15
F_PGSUS0723	566.48	581.42	593.56	<b>605.71</b>	<b>608.50</b>	620.64	635.58	647.72
F_SAHOL0623	38.99	40.31	41.12	<b>41.94</b>	<b>42.44</b>	43.25	44.57	45.38
F_SAHOL0723	40.76	42.07	42.87	<b>43.68</b>	<b>44.18</b>	44.98	46.29	47.09
F_SASA0623N1	48.69	51.25	53.72	<b>56.19</b>	<b>56.28</b>	58.75	61.31	63.78
F_SASA0723N1	50.87	53.50	55.83	<b>58.15</b>	<b>58.46</b>	60.79	63.42	65.75
F_SISE0623	39.41	40.77	41.56	<b>42.34</b>	<b>42.92</b>	43.71	45.07	45.86
F_SISE0723	39.96	41.92	42.95	<b>43.99</b>	<b>44.91</b>	45.94	47.90	48.93
F_SKBNK0623	2.41	2.47	2.54	<b>2.61</b>	<b>2.60</b>	2.67	2.73	2.80
F_SKBNK0723	2.50	2.57	2.63	<b>2.69</b>	<b>2.70</b>	2.76	2.83	2.89
F_SOKM0623	29.25	29.91	30.52	<b>31.14</b>	<b>31.18</b>	31.79	32.45	33.06
F_SOKM0723	30.71	31.27	31.82	<b>32.36</b>	<b>32.38</b>	32.93	33.49	34.04
F_TAVHL0623	82.18	84.61	86.36	<b>88.10</b>	<b>88.79</b>	90.54	92.97	94.72
F_TAVHL0723	85.30	87.99	89.77	<b>91.56</b>	<b>92.46</b>	94.24	96.93	98.71
F_TCELL0623	32.46	33.85	34.70	<b>35.56</b>	<b>36.09</b>	36.94	38.33	39.18
F_TCELL0723	33.74	35.20	35.92	<b>36.65</b>	<b>37.38</b>	38.10	39.56	40.28
F_THYAO0623	175.34	177.72	181.48	<b>185.24</b>	<b>183.86</b>	187.62	190.00	193.76
F_THYAO0723	180.90	183.75	188.05	<b>192.35</b>	<b>190.90</b>	195.20	198.05	202.35
F_TKFEN0623	32.61	33.77	34.63	<b>35.50</b>	<b>35.79</b>	36.65	37.81	38.67
F_TKFEN0723	34.09	35.23	36.09	<b>36.95</b>	<b>37.23</b>	38.09	39.23	40.09
F_TOASO0623	198.51	207.81	213.40	<b>219.00</b>	<b>222.70</b>	228.29	237.59	243.18
F_TOASO0723	208.60	218.30	223.15	<b>228.00</b>	<b>232.85</b>	237.70	247.40	252.25
F_TSKB0623	4.02	4.17	4.29	<b>4.41</b>	<b>4.44</b>	4.56	4.71	4.83
F_TSKB0723	4.25	4.38	4.48	<b>4.57</b>	<b>4.61</b>	4.71	4.84	4.94
F_TTKOM0623	16.89	17.69	18.18	<b>18.66</b>	<b>18.98</b>	19.47	20.27	20.76
F_TTKOM0723	17.66	18.48	18.93	<b>19.39</b>	<b>19.75</b>	20.20	21.02	21.47
F_TUPRS0623N1	67.89	70.27	71.59	<b>72.90</b>	<b>73.97</b>	75.29	77.67	78.99
F_TUPRS0723	70.12	72.86	74.23	<b>75.60</b>	<b>76.97</b>	78.34	81.08	82.45
F_USDTRY0623	23.37	23.50	23.59	<b>23.68</b>	<b>23.72</b>	23.81	23.94	24.03
F_USDTRY0723	23.49	23.76	24.02	<b>24.28</b>	<b>24.30</b>	24.55	24.83	25.09
F_VAKBN0623	9.44	9.68	9.92	<b>10.16</b>	<b>10.16</b>	10.40	10.64	10.88
F_VAKBN0723	9.92	10.15	10.34	<b>10.54</b>	<b>10.57</b>	10.76	10.99	11.18
F_VESTL0623	45.35	46.97	47.96	<b>48.95</b>	<b>49.58</b>	50.57	52.19	53.18
F_VESTL0723	46.90	48.73	49.78	<b>50.82</b>	<b>51.61</b>	52.66	54.49	55.54
F_X10XB0623	7,248.75	7,358.75	7,423.00	<b>7,487.25</b>	<b>7,533.00</b>	7,597.25	7,707.25	7,771.50
F_X10XB0823	7,796.25	7,918.75	7,980.00	<b>8,041.25</b>	<b>8,102.50</b>	8,163.75	8,286.25	8,347.50
F_XAUTRYM0623	1,463.22	1,474.10	1,486.20	<b>1,498.31</b>	<b>1,497.08</b>	1,509.18	1,520.06	1,532.16
F_XAUTRYM0823	1,546.51	1,563.25	1,584.63	<b>1,606.00</b>	<b>1,601.37</b>	1,622.75	1,639.49	1,660.87
F_XAUUSD0623	1,931.67	1,941.83	1,947.67	<b>1,953.50</b>	<b>1,957.83</b>	1,963.67	1,973.83	1,979.67
F_XAUUSD0823	1,951.27	1,965.63	1,975.72	<b>1,985.80</b>	<b>1,990.08</b>	2,000.17	2,014.53	2,024.62
F_XLBNK0623	4,179.50	4,309.75	4,439.75	<b>4,569.75</b>	<b>4,570.00</b>	4,700.00	4,830.25	4,960.25
F_XLBNK0823	4,632.67	4,729.83	4,820.67	<b>4,911.50</b>	<b>4,917.83</b>	5,008.67	5,105.83	5,196.67
F_XSD250623	4,315.08	4,689.92	5,439.58	<b>6,189.25</b>	<b>5,814.42</b>	6,564.08	6,938.92	7,688.58
F_XU0300623	5,703.08	5,850.42	5,972.33	<b>6,094.25</b>	<b>6,119.67</b>	6,241.58	6,388.92	6,510.83
F_XU0300823	6,094.92	6,242.08	6,356.42	<b>6,470.75</b>	<b>6,503.58</b>	6,617.92	6,765.08	6,879.42
F_YKBNK0623	11.05	11.49	11.90	<b>12.31</b>	<b>12.34</b>	12.75	13.19	13.60
F_YKBNK0723	11.72	12.11	12.45	<b>12.79</b>	<b>12.84</b>	13.18	13.57	13.91





Sözleşme Kodu	Vade Ayı	Uzlaşma Fiyatı	Önceki Uzlaşma Fiyatı	Değişim	Değişim Puan	Gün İçi Yüksek	Gün İçi Düşük	İşlem Miktarı	İşlem Hacim	Açık Pozisyon	Açık Pozisyon Değişimi	Vadeye Kalan Gün Sayısı	Takasbank Başlangıç Teminatı %
<b>PAY VADELİ</b>													
F_KCHOL0623	26.06.2023	101.020	101.790	-0.76 %	-0.77	105.490	99.810	85,609	876,879,589	121,332	-9,768	12	16
F_KCHOL0723	31.07.2023	104.860	106.350	-1.40 %	-1.49	109.270	103.750	2,390	25,475,224	17,911	254	47	16
F_KOZAA0623	26.06.2023	43.870	45.980	-4.59 %	-2.11	46.450	43.750	47,724	215,429,435	88,620	-1,911	12	18
F_KOZAA0723	31.07.2023	45.600	48.030	-5.06 %	-2.43	48.390	45.550	3,467	16,172,093	7,101	1,659	47	18
F_KOZAL0623	26.06.2023	22.310	23.420	-4.74 %	-1.11	23.890	22.270	165,927	382,922,142	110,835	-20,512	12	19
F_KOZAL0723	31.07.2023	22.830	23.940	-4.64 %	-1.11	24.990	22.720	1,633	3,827,417	6,892	561	47	19
F_KRDMD0623	26.06.2023	21.410	21.970	-2.55 %	-0.56	22.450	21.060	343,930	749,783,615	141,844	-13,620	12	20
F_KRDMD0723	31.07.2023	22.230	22.930	-3.05 %	-0.70	23.400	21.950	16,411	37,418,438	28,147	7,806	47	20
F_MGROS0623	26.06.2023	197.120	198.640	-0.77 %	-1.52	201.010	193.310	3,323	65,301,105	3,537	-200	12	18
F_MGROS0723	31.07.2023	204.040	206.620	-1.25 %	-2.58	208.790	202.020	237	4,848,948	266	53	47	18
F_ODAS0623	26.06.2023	6.460	6.710	-3.73 %	-0.25	6.740	6.420	257,696	169,672,543	366,480	-12,235	12	17
F_ODAS0723	31.07.2023	6.720	7.020	-4.27 %	-0.30	7.050	6.710	9,300	6,351,060	24,133	7,079	47	17
F_OYAKC0623	26.06.2023	40.560	41.520	-2.31 %	-0.96	41.700	40.190	32,149	131,260,808	16,578	-8,033	12	19
F_OYAKC0723	31.07.2023	42.140	43.390	-2.88 %	-1.25	43.510	41.980	1,538	6,565,679	5,360	885	47	19
F_PETKM0623	26.06.2023	14.670	15.110	-2.91 %	-0.44	15.250	14.560	166,075	247,664,510	193,639	1,427	12	17
F_PETKM0723	31.07.2023	15.200	15.790	-3.74 %	-0.59	15.870	15.170	4,395	6,841,626	33,757	523	47	17
F_PGSUS0623	26.06.2023	582.390	584.490	-0.36 %	-2.10	597.750	571.330	6,111	357,713,133	4,823	-277	12	17
F_PGSUS0723	31.07.2023	605.120	614.040	-1.45 %	-8.92	623.430	596.350	612	37,265,176	1,656	165	47	17
F_SAHOL0623	26.06.2023	42.040	42.700	-1.55 %	-0.66	43.750	41.620	137,767	587,474,184	188,420	-33,427	12	15
F_SAHOL0723	31.07.2023	43.710	44.530	-1.84 %	-0.82	45.480	43.370	13,110	57,945,226	21,001	7,253	47	15
F_SASA0623N1	26.06.2023	56.000	58.020	-3.48 %	-2.02	58.840	53.810	89,665	1,157,710,182	26,568	-11,313	12	18
F_SASA0723N1	31.07.2023	57.890	59.680	-3.00 %	-1.79	61.100	56.140	5,032	67,250,537	3,532	1,307	47	18
F_SISE0623	26.06.2023	42.340	43.830	-3.40 %	-1.49	44.290	42.140	145,005	628,538,247	141,101	-13,561	12	18
F_SISE0723	31.07.2023	44.000	45.860	-4.06 %	-1.86	46.860	43.870	12,925	58,614,562	29,838	3,774	47	18
F_SKBK0623	26.06.2023	2.610	2.550	2.35 %	0.06	2.660	2.530	328,452	85,303,960	150,937	4,470	12	17
F_SKBK0723	31.07.2023	2.710	2.670	1.50 %	0.04	2.770	2.640	19,771	5,341,002	173,727	9,040	47	17
F_SOKM0623	26.06.2023	31.160	31.450	-0.92 %	-0.29	31.830	30.560	17,989	56,303,751	30,541	-713	12	17
F_SOKM0723	31.07.2023	32.290	32.650	-1.10 %	-0.36	32.950	31.840	429	1,395,612	1,234	25	47	17
F_TAVHL0623	26.06.2023	88.040	90.100	-2.29 %	-2.06	91.230	87.050	19,364	172,470,618	35,611	-430	12	17
F_TAVHL0723	31.07.2023	91.560	94.180	-2.78 %	-2.62	95.140	90.670	1,474	13,615,810	3,120	428	47	17
F_TCELL0623	26.06.2023	35.410	36.970	-4.22 %	-1.56	37.470	35.230	81,595	296,745,305	77,860	-16,993	12	15
F_TCELL0723	31.07.2023	36.730	38.590	-4.82 %	-1.86	38.830	36.650	1,403	5,286,928	12,095	319	47	15
F_THYAO0623	26.06.2023	185.470	181.540	2.16 %	3.93	186.240	180.100	101,257	1,861,552,113	109,393	-15,527	12	16
F_THYAO0723	31.07.2023	192.280	189.070	1.70 %	3.21	193.750	186.600	6,657	127,429,486	8,479	1,982	47	16
F_TKFEN0623	26.06.2023	35.520	35.100	1.20 %	0.42	36.940	34.920	51,638	185,554,281	43,551	2,067	12	16
F_TKFEN0723	31.07.2023	36.880	36.700	0.49 %	0.18	38.370	36.370	2,092	7,806,531	4,254	351	47	16
F_TOASO0623	26.06.2023	219.030	228.080	-3.97 %	-9.05	231.990	217.100	7,352	165,579,681	12,516	-572	12	17
F_TOASO0723	31.07.2023	228.430	239.010	-4.43 %	-10.58	242.550	228.000	508	11,972,921	4,438	236	47	17
F_TSKB0623	26.06.2023	4.430	4.410	0.45 %	0.02	4.590	4.320	184,884	82,305,232	141,956	7,994	12	21
F_TSKB0723	31.07.2023	4.590	4.610	-0.43 %	-0.02	4.750	4.520	4,190	1,925,422	11,599	1,016	47	21
F_TTKOM0623	26.06.2023	18.660	19.670	-5.13 %	-1.01	19.790	18.500	131,209	252,166,288	47,683	-23,871	12	19
F_TTKOM0723	31.07.2023	19.410	20.500	-5.32 %	-1.09	20.560	19.290	9,204	18,100,305	22,794	2,277	47	19
F_TUPRS0623N1	26.06.2023	72.990	75.480	-3.30 %	-2.49	76.360	72.660	9,806	512,674,568	10,642	-1,017	12	16
F_TUPRS0723	31.07.2023	75.730	79.480	-4.72 %	-3.75	79.710	75.600	1,916	14,863,107	6,245	332	47	16
F_VAKBN0623	26.06.2023	10.140	10.040	1.00 %	0.10	10.400	9.920	141,368	143,622,720	152,543	2,862	12	19
F_VAKBN0723	31.07.2023	10.510	10.520	-0.10 %	-0.01	10.790	10.370	5,149	5,462,760	26,915	1,648	47	19
F_VESTL0623	26.06.2023	48.940	50.870	-3.79 %	-1.93	51.200	48.590	15,548	77,313,393	36,822	-2,256	12	18
F_VESTL0723	31.07.2023	50.680	53.310	-4.93 %	-2.63	53.450	50.570	1,512	7,847,833	1,671	560	47	18
F_YKBNK0623	26.06.2023	12.290	12.000	2.42 %	0.29	12.780	11.930	1,275,707	1,575,838,656	710,810	-44,109	12	17
F_YKBNK0723	31.07.2023	12.780	12.540	1.91 %	0.24	13.230	12.500	52,602	68,237,759	134,741	-5,328	47	17

\*Takasbank pozisyon limitlerine ulaşmak için [tıklayınız.](#)

**Gedik Yatırım Menkul Değerler A.Ş. - Yatırım Danışmanlığı Birimi**

**Ünvan :** Gedik Yatırım Menkul Değerler A.Ş.

**Adres :** Altayçeşme Mah. Çamlı Sok. Ofis Park Maltepe No:21/4 Kat:10-11-12 Maltepe/İstanbul

**Tel :** (0216) 453 0053

**E-Posta :** vadeli@gedik.com

**\*Gedik Yatırım VİOP Bülteni, Genel Yatırım Tavsiyesi Kapsamında Yatırım Danışmanlığı Birimi Tarafından Hazırlanmaktadır.**

**YASAL UYARI**

Burada yer alan bilgiler Gedik Yatırım tarafından bilgilendirme amacıyla hazırlanmıştır. Yatırım sinyal, bilgi, yorum ve tavsiyeleri yatırım danışmanlığı kapsamında değildir. Yatırım danışmanlığı hizmeti; aracı kurumlar, portföy yönetim şirketleri, mevduat kabul etmeyen bankalar ile müşteri arasında imzalanacak yatırım danışmanlığı sözleşmesi çerçevesinde sunulmaktadır. Burada yer alan sinyal, yorum ve tavsiyeler, herhangi bir yatırım aracının alım satım önerisi ya da getiri vaadi olarak yorumlanmamalıdır. Bu görüşler mali durumunuz ile risk ve getiri tercihlerinize uygun olmayabilir ve sadece burada yer alan bilgilere ve sinyallere dayanarak yatırım kararı verilmesi beklentilerinize uygun sonuçlar doğurmayabilir. Burada yer alan sinyaller, fiyatlar, veriler ve bilgilerin tam ve doğru olduğu garanti edilemez; içerik, haber verilmeksizin değiştirilebilir. Tüm sinyal ve veriler, Gedik Yatırım tarafından güvenilir olduğuna inanılan kaynaklardan alınmıştır. Bu sinyal ve kaynakların kullanılması nedeni ile ortaya çıkabilecek hatalardan ve zararlardan Gedik Yatırım sorumlu değildir.

**Genel Müdürlük**

Altayçeşme Mah. Çamlı Sok. Ofis Park Maltepe No:21/4 Kat:10-11-12 Maltepe/İstanbul/Türkiye Tel: (0216) 453 00 00 (pbx) Faks: (0216) 377 11 36

**Adana-Seyhan**

Çınarlı Mah. Ziyapaşa Bulvarı No: 78 Güneş Ziyapaşa İş Merkezi Kat :5 No :504 Seyhan/ADANA Tel: (0322) 355 03 50 (pbx) Faks: (0322) 290 35 18

**Ankara - Kızılay**

Mustafa Kemal Mah. 2157 Sk. Dış Kapı No : 2 İç Kapı No : 11 Çankaya/ ANKARA Tel: (0312) 232 09 49 (pbx) Faks: (0312) 232 09 49

**Aydın**

Hasanefendi-Ramazan Paşa Mah. İstiklal Cad. Dış Kapı No : 23 İç Kapı No : 1 Efeler/AYDIN Tel: (0256) 999 17 87 (pbx) Faks:

**Aydın - Nazilli**

Altıntaş Mah. İstasyon Bulvarı No:19 Kat:4 Daire:12 Nazilli / AYDIN Tel: (0256) 314 15 98 (pbx) Faks: (0256) 315 88 52

**Balıkesir**

Eski Kuyumcular Mah. Anafartalar Cad. Acarlar İş Merkezi Dış Kapı No : 23 İç Kapı No : 1 Karesi - BALIKESİR Tel: (0266) 999 12 40 (pbx) Faks:

**Bodrum**

Taşyaka Mah. Ölüdeniz (TSY) Cad. No : 21 İç Kapı No : 3 Fethiye / Muğla Tel: (0252) 316 32 70 (pbx) Faks: (0252) 316 92 70

**Bursa - Nilüfer**

Oduluk Mah. Liman Cad. No:7 Nilüfer / BURSA Tel: (0224) 275 35 50 (pbx) Faks: (0224) 451 79 66

**Çorlu**

Zafer Mah. Cumhuriyet Bulvarı Dış Kapı No:9T1 İç Kapı No:114 Çorlu TEKİRDAĞ Tel: (0282) 888 96 20 (pbx) Faks:

**Denizli - Merkez**

Saraylar Mah. İkinci Ticari Yol Sok.No:24 Kat:4 D:8 DENİZLİ Tel: (0258) 263 80 15 (pbx) Faks: (0258) 241 91 01

**Elazığ - Merkez**

Cumhuriyet Mah. Beyzade Efendi Bulvarı Temizer Apt. NO:1/3 A Blok Merkez / Elazığ Tel: (0424) 234 57 40 (pbx) Faks:

**Etiler Private**

Etiler Mah. Yıldız Çiçeği Sok. No:11 Beşiktaş/İstanbul Tel: (0212) 999 50 11 (pbx) Faks:

**İstanbul - Ataşehir**

Barbaros Mah. İhlamur Bulvarı Sarkaç Sok. Ağaoglu My Prestige No:1 D: 12-13 Ataşehir/İSTANBUL Tel: (0216) 560 37 00 (pbx) Faks: (0216) 688 67 86

**İstanbul - Kapalıçarşı**

Kürkçüler Sk. No: 25 Eminönü/Kapalıçarşı/İSTANBUL Tel: (0212) 513 40 01 (pbx) Faks: (0212) 527 16 86

**İstanbul - Şişli**

Esentepe Mah. Büyükdere Cad. Dış Kapı N201 Loft Residence İç Kapı N 50 Şişli / İSTANBUL Tel: (0212) 385 42 00 (pbx) Faks: (0212) 283 92 80

**İstanbul - Ümraniye**

İnkılap Mah. Küçüksu Cad. Çeşminaz Sok. NO:2/7 Kat:3 Ümraniye Tel: (0216) 461 33 90 (pbx) Faks: (0216) 328 10 32

**Karabük - Merkez**

Bayır Mah. Menderes Cad. Çebioğlu Twin Towers B Blok Dış Kapı No :2 İç Kapı No : 107 Merkez / Karabük Tel: (0370) 502 15 90 (pbx) Faks: (0370) 502 15 93

**Kocaeli - Gebze**

Hacı Halil Mah. Hükümet Cad. No: 95 Gebze/KOCAELİ Tel: (0262) 642 34 00 (pbx) Faks: (0262) 641 82 01

**Konya - Selçuklu**

Beyazıt Mahallesi, Hüsnü Aşk Sok. Bezirci İş Merkezi Kat:4 D:403 Selçuklu / KONYA Tel: (0332) 238 59 60 (pbx) Faks: (0332) 238 59 75

**Manisa - Merkez**

Anafartalar Mah. Mustafa Kemal Paşa Cad. Kamil Menteş Apt. No: 34/1 MANİSA Tel: (0236) 239 42 98 (pbx) Faks: (0236) 239 43 02

**Muğla - Fethiye**

Babataşı Mah. 774. Sok. No.2 Fethiye / Muğla Tel: (0252) 612 07 60 (pbx) Faks: (0252) 612 36 46

**Sakarya - Adapazarı**

Tiğcılar Mah. Yenicami Sok. Dış Kapı No:5 İç Kapı No: 201 Adapazarı- Sakarya Tel: (0264) 279 83 89 (pbx) Faks: (0264) 281 03 88

**Trabzon - Ortahisar**

Kemerkaya Mah. K.Maraş Cad. Ticaret Mektep Sk. Ustaömeroğlu İş Merkezi No: 9/9 Ortahisar/TRABZON Tel: (0462) 326 09 97 (pbx) Faks: (0462) 326 38 67

**Yeşilyurt Private Şube**

Yeşilyurt Mah. Sipahioğlu Cad. No : 14 İç Kapı No : 5 Bakırköy / İSTANBUL Tel: (0000) 000 00 00 (pbx) Faks:

**Alanya**

Şekerhane Mah. Atatürk Cad.(Hancı Pastanesi Üstü) Balta İş Hanı 1100 Sok. Dış Kapı No : 9 İç Kapı No : 206 Alanya - Antalya Tel: (0242) 519 23 17 (pbx) Faks: (0242) 513 93 81

**Ankara - Çankaya**

Simon Bolivar Cad. No: 8/6 Çankaya/ANKARA Tel: (0312) 438 27 00 (pbx) Faks: (0312) 438 27 47

**Antalya**

Elmalı Mah. Cumhuriyet Cad. Dış Kapı No : 40 Gültekin İşhanı Kat: 3 İç Kapı No : 301 Muratpaşa / ANTALYA Tel: (0242) 248 35 20 (pbx) Faks: (0242) 244 29 10

**Aydın - Kuşadası**

Türkmen mah. Atatürk Bulvarı Belvü Sitesi C Blok Kat 2 Daire 3 Kuşadası /AYDIN Tel: (0256) 618 44 77 (pbx) Faks: (0256) 618 44 91

**Bağdat Caddesi Private**

Caddebostan Mah. Kantarcı Rıza Sk. Dış Kapı No:1 K:4 İç Kapı No:8 Kadıköy / İSTANBUL Tel: (0216) 453 01 05 (pbx) Faks: (0216) 411 23 54

**Bandırma**

Dere Mah. Ordu Cad. Kapı No:3 İç Kapı No:2 Bandırma/ BALIKESİR Tel: (0226) 999 10 75 (pbx) Faks:

**Bursa**

İhsaniye Mah. İknur Sok. Dış Kapı No: 1D İç Kapı No: 8 Nilüfer/Bursa Tel: (0224) 220 51 50 (pbx) Faks: (0224) 220 50 99

**Çanakkale**

Kemalpaşa Mah. Şair Ece Ayhan Meydanı Dış Kapı No: 22 Kat: 2 İç Kapı No:2 Merkez / ÇANAKKALE Tel: (0286) 999 17 02 (pbx) Faks:

**Çorum - Merkez**

Yavruturna Mah. 1. Maliye Sok. No: 1 Kat: 4 D: 22 Çorum Tel: (0364) 211 11 45 (pbx) Faks: (0364) 201 05 63

**Edirne - Merkez**

İstasyon Mah. Hakim Çağlar Işık Cad. Dış Kapı No : 1 İç Kapı No : 30 Merkez / Edirne Tel: (0284) 212 45 61 (pbx) Faks: (0284) 213 37 78

**Eskişehir - Merkez**

Akarbaşı Mah. Atatürk Bulvarı No : 77 A Odunpazarı / ESKİŞEHİR Tel: (0222) 230 09 08 (pbx) Faks: (0222) 220 37 02

**Gaziantep**

İncil Pınar Mah. Nail Bilen Cad. Ugur Plaza Sitesi Uğur Plaza Blok No: 5 İç Kapı No: 35 Şehitkamil / Gaziantep Tel: (0342) 909 01 54 (pbx) Faks:

**İstanbul - Bakırköy**

Cevizlik Mah. Muhasebeci Sok. Neşe Han No: 1 Kat:3 Bakırköy/İSTANBUL Tel: (0212) 660 85 25 (pbx) Faks: (0212) 570 03 03

**İstanbul - Maltepe**

Bağlarbaşı Mah. Bağdat Caddesi. Gedik İş Merkezi A Blok No: 414 Kat: 2 Daire: 22 İSTANBUL Tel: (0216) 399 00 42 (pbx) Faks: (0216) 399 18 17

**İstanbul - Tophane**

Necatibey Cad. Alipaşa Degirmen Sok. No: 24 34425 Tophane/Karaköy/ İSTANBUL Tel: (0212) 251 60 06 (pbx) Faks: (0212) 293 49 03

**İzmir**

Akdeniz Mah. Akdeniz Cad. Dış Kapı No : 1 İç Kapı No : 303 Konak / İZMİR Tel: (0232) 465 10 20 (pbx) Faks: (0232) 464 66 22

**Kayseri**

Hunat Mah. Postalar Geçidi Sok. Ak Plaza Dış Kapı No :1 İç Kapı No : 206 Melikgazi - Kayseri Tel: (0352) 222 78 26 (pbx) Faks: (0352) 221 48 27

**Kocaeli - İzmit Şubesi**

Körfez Mahallesi Ankara Karayolu Cad. Dış Kapı No : 123/ 2 İç Kapı No : 9 İzmit / Kocaeli Tel: (0262) 999 18 14 (pbx) Faks: (0216) 377 11 36

**Malatya - Battalgazi**

Büyük Hüseyin Bey Mah. Atatürk Cad. Anadolu İş Merkezi K: 3 No: 23 D: 9-10-11 Battalgazi / MALATYA Tel: (0422) 325 62 67 (pbx) Faks: (0422) 322 23 72

**Mersin - Akdeniz**

Mahmudiye Mah. Atatürk Cad. Adil Kanun İş Hanı Kat: 2 Akdeniz / MERSİN Tel: (0324) 238 18 18 (pbx) Faks: (0324) 231 22 52

**Ordu - Altınordu**

Düz Mah. Yıldırım Cad. Dış Kapı No : 4 İç Kapı No : 503 Altınordu / ORDU Tel: (0452) 222 07 49 (pbx) Faks: (0452) 220 07 50

**Samsun - İlkadım**

Hançerli Mah. Dervişzade Sok. Albayrak İş Merkezi No :5 Kat:6 İç Kapı No :5 İlkadım /Samsun Tel: (0362) 431 63 43 (pbx) Faks: (0362) 431 33 89

**Uşak - Merkez**

İsmetpaşa Cad. No: 45 K: 2 Mavi Plaza UŞAK Tel: (0276) 227 27 44 (pbx) Faks: (0276) 227 27 37

**Zonguldak - Ereğli**

Müftü Mahallesi Süheyla Erel Sokak. No:2/1 Ay City İş Merkezi 7. Kat Ofis No:85 Karadeniz Ereğli / ZONGULDAK Tel: (0372) 329 10 00 (pbx) Faks: (0372) 316 66 30