

ISIN	Para Birimi	İfta Tarihi	Dolaşımdaki Tutar Nominal (x1000)	Basit Getiri	Bileşik Getiri	Temiz Fiyat	Kirli / Takas Fiyatı	İşlem Hacmi (x1000)	Vadeye Kalan Gün Sayısı	Vade (Yıl)	Yıllık Kupon Sıklığı	Yıllık Kupon Oranı	Kupon Ödem. Kalan Gün Sayısı	Getiri Türü	Menkul Kıymet Türü
TRT090425T16	TL	09/04/2025	32,651,700	46.00%	47.45%	71.907	71.907	82,500	310	0.8	-	0.0%	310	İskontolu	Devlet Tahvili
TRT020529T18	TL	02/05/2029	17,724,143	3.14%	3.16%	97.000	99.863	1,000	1793	4.9	2	2.5%	155	TÜFE'ye endeksli	Devlet Tahvili
TRD200127T10	TL	20/01/2027	11,111,100	4.91%	4.97%	88.000	314.332	2,010	960	2.6	2	0.0%	50	TÜFE'ye endeksli	Kamu Kira Sert.
TRT180625T13	TL	18/06/2025	24,986,504	6.54%	6.65%	95.000	452.831	176,500	379	1.0	2	1.5%	15	TÜFE'ye endeksli	Devlet Tahvili
TRD301024T10	TL	30/10/2024	1,721,400	-5.45%	-5.36%	103.645	524.305	50	149	0.4	2	3.3%	149	TÜFE'ye endeksli	Kamu Kira Sert.
TRT051033T12	TL	05/10/2033	197,365,937	25.78%	27.44%	101.300	104.755	2,679,000	3410	9.3	2	26.2%	134	Sabit	Devlet Tahvili
TRT130733T17	TL	13/07/2033	67,614,566	25.16%	26.74%	74.000	80.455	135,000	3326	9.1	2	17.8%	50	Sabit	Devlet Tahvili
TRT131130T14	TL	13/11/2030	36,990,107	24.37%	25.85%	59.750	60.168	35,000	2353	6.4	2	11.7%	169	Sabit	Devlet Tahvili
TRD061228T14	TL	06/12/2028	10,000,000	28.50%	30.53%	100.100	--	1,000	1647	4.5	2	28.6%	9	Sabit	Kamu Kira Sert.
TRT081128T15	TL	08/11/2028	156,226,823	29.39%	31.55%	103.950	105.658	1,755,000	1618	4.4	2	31.1%	162	Sabit	Devlet Tahvili
TRT190728T18	TL	19/07/2028	127,016,157	27.83%	29.77%	74.925	81.199	335,500	1506	4.1	2	17.3%	50	Sabit	Devlet Tahvili
TRD140628T12	TL	14/06/2028	12,086,000	28.85%	30.93%	73.250	81.112	2,050	1472	4.0	2	17.2%	16	Sabit	Kamu Kira Sert.
TRT150927T11	TL	15/09/2027	95,883,006	30.07%	32.33%	60.250	62.368	1,000	1199	3.3	2	10.3%	107	Sabit	Devlet Tahvili
TRT110827T16	TL	11/08/2027	63,553,486	29.32%	31.47%	62.500	65.702	149,500	1163	3.2	2	10.5%	71	Sabit	Devlet Tahvili
TRD150426T49	TL	15/04/2026	5,683,850	37.05%	40.48%	104.000	108.876	11,000	681	1.9	2	40.5%	135	Sabit	Kamu Kira Sert.
TRT180226T16	TL	18/02/2026	74,756,028	37.87%	41.46%	98.575	109.146	2,706,500	624	1.7	2	37.0%	78	Sabit	Devlet Tahvili
TRT110226T13	TL	11/02/2026	24,876,023	37.08%	40.52%	68.601	71.833	6,500	617	1.7	2	10.6%	71	Sabit	Devlet Tahvili
TRT011025T16	TL	01/10/2025	126,408,472	38.15%	41.79%	75.000	77.146	1,764,500	484	1.3	2	12.6%	120	Sabit	Devlet Tahvili
TRD220825F19	USD	22/08/2025	164,051	3.05%	3.07%	103.501	105.182	14,105	444	1.2	2	6.0%	80	Sabit	Kamu Kira Sert.
TRT240724T15	TL	24/07/2024	19,468,795	41.76%	50.06%	95.500	98.739	1,000	51	0.1	2	9.0%	51	Sabit	Devlet Tahvili
TRT170528T12	TL	17/05/2028	29,404,115	-	-	99.950	101.736	1,600,500	1443	4.0	4	-	78	TLREF e Endeksli	Devlet Tahvili
TRT171127T15	TL	17/11/2027	15,559,452	-	-	94.450	95.914	72,500	1261	3.5	2	-	169	Geçmiş İhalelere Endeksli	Devlet Tahvili
TRT160627T13	TL	16/06/2027	69,735,719	-	-	101.100	112.416	236,000	1107	3.0	4	-	15	TLREF e Endeksli	Devlet Tahvili
TRT190826T19	TL	19/08/2026	25,931,716	-	-	101.400	103.252	13,000	806	2.2	4	-	78	TLREF e Endeksli	Devlet Tahvili
TRT080726T13	TL	08/07/2026	5,622,449	-	-	101.000	108.897	16,000	765	2.1	4	-	37	TLREF e Endeksli	Devlet Tahvili
TRT200526T19	TL	20/05/2026	18,357,647	-	-	101.100	102.952	115,000	715	2.0	4	-	78	TLREF e Endeksli	Devlet Tahvili
TRT140126T37	TL	14/01/2026	15,585,127	-	-	101.300	108.342	26,000	589	1.6	4	-	43	TLREF e Endeksli	Devlet Tahvili
TRT060825T15	TL	06/08/2025	18,084,603	-	-	98.700	110.766	10,000	428	1.2	2	-	64	Geçmiş İhalelere Endeksli	Devlet Tahvili
TRT170724T14	TL	17/07/2024	11,659,707	-	-	101.500	108.542	34,500	43	0.1	4	-	43	TLREF e Endeksli	Devlet Tahvili

Toplam İşlem Hacmi: 11,982,215

İç Borç Ödemeleri / Alıcılara Göre Dağılımı (Milyon TL)

	Piyasa	Kamu	Toplam Ödeme
05/06/2024	63,404	10,681	74,085
12/06/2024	21,843	4,122	25,965
14/06/2024	39,659	0	39,659
19/06/2024	11,197	308	11,505
TOPLAM	136,103	15,111	151,214

Hazine Finansman Programı (Haziran)

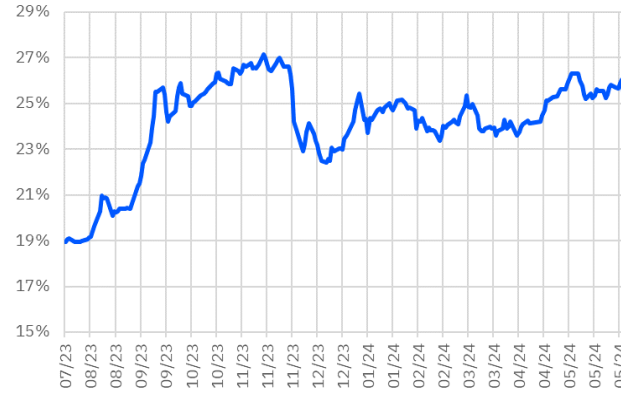
(Milyar TL)	
Ödemeler	161.9
İç Borç Servisi	151.2
Anapara	61.2
Faiz	90.0
Dış Borç Servisi	10.7
Anapara	4.1
Faiz	6.6
Finansman	161.9
Borçlanma Dışı Kaynaklar	-92.2
Borçlanma	254.0
Dış Borçlanma	0.0
İç Borçlanma	254.0
Net Borçlanma	192.8
İç borç Çevirme Rasyosu (%)	168.0

İhale Tarihi	İtfa Tarihi	Senet Türü	Ticker	Vadesi	Kupon Sıklığı	Teklif (Milyon TL)	Borçlanma (Milyon TL)			Borçlanma / Teklif	Bileşik Faiz
							İhale	ROT	Toplam		
03/06/2024	18/02/2026	Sabit Kuponlu Devlet Tahvili	TRT180226T16	2 Yıl	2	72,996	22,814	23,000	45,814	31.3%	41.94%
03/06/2024	02/05/2029	TÜFE'ye Endeksli Devlet Tahvili	TRT020529T18	5 Yıl	2	12,323	4,842	6,000	10,842	39.3%	3.49%
04/06/2024	02/06/2027	TÜFE'ye Endeksli Kira Sertifikası	TRD020627T17	3 Yıl	2	-	-	-	-	-	-
04/06/2024	16/04/2031	Değişken Faizli Devlet Tahvili	TRT160431T19	7 Yıl	2	-	-	-	-	-	-
04/06/2024	05/10/2033	Sabit Kuponlu Devlet Tahvili	TRT051033T12	9 Yıl	2	-	-	-	-	-	-
10/06/2024	09/04/2025	Hazine Bonosu	TRT090425T16	10 Ay	-	-	-	-	-	-	-
11/06/2024	17/05/2028	TLREF'e Endeksli Devlet Tahvili	TRT170528T12	4 Yıl	4	-	-	-	-	-	-
11/06/2024	08/11/2028	Sabit Kuponlu Devlet Tahvili	TRT081128T15	4 Yıl	2	-	-	-	-	-	-
13/06/2024	12/06/2026	Altın Tahvili	-	2 Yıl	2	-	-	-	-	-	-
13/06/2024	12/06/2026	Altına Dayalı Kira Sertifikası	-	2 Yıl	2	-	-	-	-	-	-

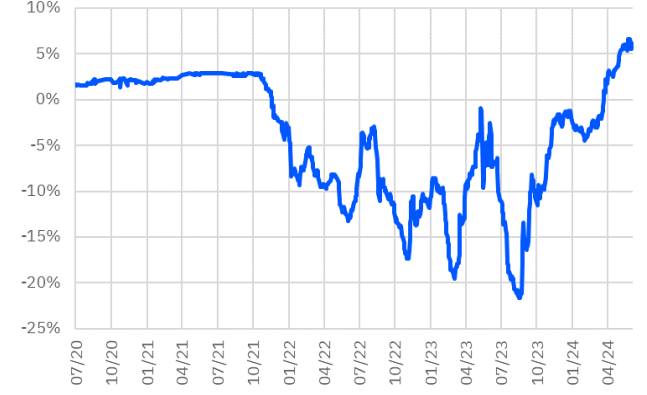
TRT011025T16 Faiz Getirisi (2Y Sabit Kuponlu)



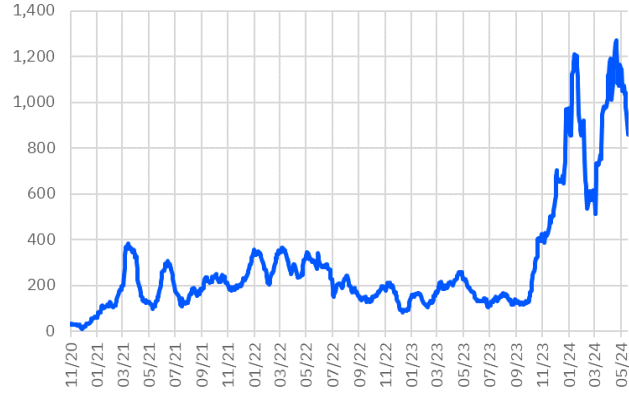
TRT130733T17 Faiz Getirisi (10Y Sabit Kuponlu)



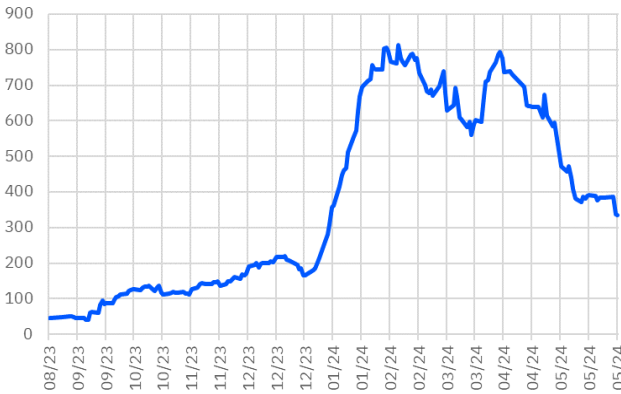
TRT180625T13 Faiz Getirisi (TÜFE'ye Endeksli)



TRT011025T16 Aylık Ort. İşlem Hacmi - mln



TRT130733T17 Aylık Ort. İşlem Hacmi - mln



TRT180625T13 Aylık Ort. İşlem Hacmi - mln



*Kesin Alım-Satım Pazarı'nda, nominal tutarı 500.000 TL'nin altında kalan emirler Küçük Emirler Pazarı'nda işlem görür

Burada yer alan bilgiler Gedik Yatırım tarafından bilgilendirme amacıyla hazırlanmıştır. Yatırım bilgi, yorum ve tavsiyeleri yatırım danışmanlığı kapsamında değildir. Yatırım danışmanlığı hizmeti; aracı kurumlar, portföy yönetim şirketleri, mevduat kabul etmeyen bankalar ile müşteri arasında imzalanacak yatırım danışmanlığı sözleşmesi çerçevesinde sunulmaktadır. Burada yer alan yorum ve tavsiyeler, herhangi bir yatırım aracının alım satım önerisi ya da getiri vaadi olarak yorumlanmamalıdır. Bu görüşler mali durumunuz ile risk ve getiri tercihlerinize uygun olmayabilir ve sadece burada yer alan bilgilere dayanarak yatırım kararı verilmesi beklentilerinize uygun sonuçlar doğurmayabilir. Burada yer alan fiyatlar, veriler ve bilgiler tam ve doğru olduğu garanti edilemez; içerik, haber verilmeksizin değiştirilebilir. Tüm veriler, Gedik Yatırım tarafından güvenilir olduğuna inanılan kaynaklardan alınmıştır. Bu kaynakların kullanılması nedeni ile ortaya çıkabilecek hatalardan Gedik Yatırım sorumlu değildir. Değerli yatırımcılarımız, takip ettiğiniz hisselerle ilişkin analiz ve dealing hizmetlerimiz için bize 24 saat aşağıdaki numaralardan ulaşabilirsiniz.