



### BIST-100 Strateji

Perşembe günü ana destek bölgesinden gelen güçlü alımlar, haftanın son işlem gününde yerini satışlara bıraktı. Seans açılış öncesi Sağlık Bakanından gelen Elis varyantı ile ilgili açıklamalar piyasalar üstünde etkili oldu. Özellikle ulaştırma sektöründe satışlar endeksi negatif etkiledi. 8.000 bölgesinin hemen altında kapanış yapan endekste gün içi 8.000 seviyesini referans olarak takip ediyoruz. Desteğin üstünde tepkilerde 8.100-8.120 direncine doğru ataklar beklenebilir. 8.120 üstünde alımların devamı durumunda 8.235 seviyesi ön plana çıkabilir. 8.000 altında satışlarda 7.900 ve 7.800 destekleri takip edilebilir.

## BIST 100 Şirketleri Destek/Direnç Tablosu

\* Tabloda yer alan destekler ve dirençler; ilgili şirketin pivot noktaları ve seçilmiş hareketli ortalamalarından oluşan 13 seviye dikkate alınarak hesaplanmıştır. Bahsedilen bu 13 seviyeden kapanış fiyatına eşit ya da en yakın uzaklıkta yer alan üçer seviye destekler ve dirençler olarak sıralanmıştır. **Tabloda yer alan destek/direnç noktalarının aynı ya da birbirine çok yakın olması o bölgede birden çok göstergenin destek ya da direnç oluşturduğu anlamına gelmektedir.** Bu durum buradaki destek ya da direncin önemini artırmaktadır. Tabloda yer alan destek ve direnç seviyeleri yatırımcının risk/getiri profili de göz önünde bulundurularak gün içi işlemlerde kar alımı ve zarar kes için referans olarak kullanılabilir. Tablo her gün güncellenmektedir.

## BIST 100 ŞİRKETLERİ DESTEK/DİRENÇ TABLOSU

HİSSELER	DESTEKLER			REFERANS DEĞERLER		DİRENÇLER			ORTA NOKTA DESTEĞİNE/DİRENCİNE UZAKLIK		SON 1 HAFTANIN DİP/ZİRVE NOKTASI	
	Destek 3	Destek 2	Destek 1	Kapanış	Pivot	Direnç 1	Direnç 2	Direnç 3	Orta Desteğe Uzaklık	Orta Dirence Uzaklık	Son 1 Haftanın En Düşüğü	Son 1 Haftanın En Yüksekü
AEFES	100,17	100,83	102,67	104,50	106,33	108,17	109,55	109,80	-3,51%	4,83%	104,20	115,70
AGHOL	221,47	222,08	225,33	229,2	230,47	229,89	234,33	239,41	-3,11%	2,24%	222,50	254,50
AHGZ	14,49	14,58	14,81	14,82	14,75	15,00	15,17	15,42	-1,64%	2,38%	14,07	15,36
AKBNK	27,61	27,81	28,03	28,44	28,85	29,27	29,79	30,09	-2,22%	4,74%	28,16	32,84
AKCNS	150,63	154,97	157,27	159,3	158,03	162,37	165,43	169,77	-2,72%	3,85%	142,40	170,60
AKFGY	4,81	4,84	4,89	5,05	4,98	5,19	5,33	5,54	-4,16%	5,54%	4,63	5,22
AKSA	85,87	88,28	90,07	90,7	90,97	93,38	96,07	98,48	-2,66%	5,92%	85,85	95,90
AKSEN	36,22	36,61	37,11	37,6	38,09	38,59	38,80	38,91	-2,62%	3,19%	36,86	41,32
ALARK	117,93	120,97	123,13	125,3	126,17	125,36	126,27	126,88	-3,46%	0,77%	118,70	129,70
ALBRK	3,77	3,84	3,90	3,96	3,97	3,98	4,02	4,03	-3,03%	1,47%	3,82	4,09
ALFAS	147,33	147,50	148,87	151,7	151,67	156,03	160,37	164,73	-2,77%	5,71%	136,60	164,00
ARCLK	159,40	160,13	160,50	162,6	162,20	165,40	168,20	171,40	-1,52%	3,44%	155,00	165,00
ASELS	39,49	40,15	40,51	40,82	41,27	41,93	41,94	43,05	-1,63%	2,75%	39,54	43,96
ASTOR	133,13	136,04	136,07	139	138,53	140,24	140,68	141,47	-2,13%	1,21%	129,40	147,10
ASUZU	243,74	245,80	249,04	251,5	257,20	254,40	262,90	274,30	-2,27%	4,53%	233,00	291,00
AYDEM	18,43	18,59	18,88	18,9	18,89	19,02	19,36	19,82	-1,65%	2,43%	18,07	19,68
BAGFS	38,31	39,23	40,05	40,14	40,01	40,93	41,71	42,63	-2,28%	3,92%	38,50	42,84
BERA	14,12	14,30	14,66	15,36	15,14	15,85	16,33	17,04	-6,90%	6,34%	13,56	15,63
BIMAS	259,20	264,60	264,81	270	275,40	271,06	280,80	291,60	-2,00%	4,00%	264,50	286,20
BIOEN	19,33	19,59	19,83	20,08	20,20	20,43	20,44	20,49	-2,46%	1,81%	19,12	21,50
BRSAN	692,71	713,63	728,83	748,7	731,17	766,23	783,77	818,83	-4,68%	4,68%	602,10	748,70
BRYAT	2276,11	2313,73	2316,71	2460,8	2431,37	2578,43	2696,07	2843,13	-5,98%	9,56%	2.014,10	2.549,00
BUCIM	8,33	8,40	8,44	8,54	8,58	8,70	8,73	8,91	-1,68%	2,19%	8,23	9,10
CANTE	16,67	17,63	18,55	18,6	18,73	18,68	18,89	19,69	-5,20%	1,54%	17,37	19,82
CCOLA	365,40	374,30	379,20	384,1	388,10	387,68	393,00	398,01	-2,55%	2,32%	380,20	420,00
CEMITS	13,37	13,54	13,61	13,72	13,65	14,00	14,28	14,63	-1,31%	4,08%	12,76	14,40
CIMSA	230,66	232,73	239,27	245,8	249,63	251,66	256,17	266,53	-5,32%	4,22%	239,10	274,40
DOAS	258,67	262,73	266,17	269,6	270,23	273,67	274,11	275,16	-2,55%	1,67%	262,20	292,80
DOHOL	12,97	13,02	13,17	13,31	13,41	13,56	13,80	13,93	-2,15%	3,71%	13,01	14,92
ECILC	52,88	53,25	54,34	54,95	56,20	57,90	60,85	62,55	-3,09%	10,74%	51,40	59,15
ECZYT	203,63	206,17	211,53	216,9	220,77	218,43	220,35	221,02	-4,95%	1,59%	207,10	230,00
EĞEEN	7667,87	7921,99	7983,93	8300	8306,97	8623,03	8946,07	9262,13	-4,55%	7,78%	7.480,00	8.630,00
EKGYO	7,99	8,17	8,26	8,35	8,44	8,53	8,67	8,71	-2,16%	3,83%	8,22	9,65
ENJSA	47,62	48,53	49,37	50,2	51,03	50,93	51,87	52,15	-3,32%	3,32%	49,84	55,90
ENKAI	34,89	35,79	36,11	36,7	37,31	38,21	39,73	40,63	-2,47%	8,25%	33,96	39,04
EREGL	42,40	43,20	43,60	44	44,40	44,55	44,80	45,02	-1,82%	1,82%	42,64	48,14
EUREN	18,49	19,12	19,70	19,75	19,71	19,95	20,32	20,34	-3,19%	2,88%	18,47	20,78
FROTO	820,50	846,90	860,10	873,3	886,50	885,26	886,84	887,74	-3,02%	1,55%	863,20	915,00
GARAN	47,43	48,57	49,28	50	50,42	50,61	51,01	51,13	-2,87%	2,01%	48,52	53,10
GENIL	67,65	67,73	68,55	69,6	71,27	73,13	76,67	78,53	-2,68%	10,15%	64,00	74,80
GESAN	85,05	86,90	88,30	89,7	90,15	89,85	91,55	92,37	-3,12%	2,06%	86,50	97,60
GLYHO	12,60	12,61	12,84	13	12,81	13,19	13,39	13,77	-2,97%	2,97%	12,06	13,09
GSDHO	4,35	4,40	4,44	4,44	4,48	4,53	4,58	4,61	-0,98%	3,04%	4,35	4,95
GUBRF	319,29	323,33	328,17	333	337,33	336,18	342,17	347,34	-2,90%	2,75%	332,50	375,40
GWIND	31,14	31,82	32,40	32,66	32,58	33,42	34,18	35,02	-2,57%	4,65%	31,18	35,40
HALKB	15,59	15,81	16,26	16,92	16,97	17,64	18,35	19,02	-6,57%	8,47%	14,95	17,69
HEKTS	23,89	24,27	24,45	24,64	24,83	25,01	25,39	25,53	-1,52%	3,03%	23,98	26,86
IPEKE	44,44	45,88	46,60	47,32	48,04	47,45	48,76	48,88	-3,04%	3,04%	45,70	56,00
ISCTR	20,69	20,71	21,13	21,58	21,79	22,23	22,47	22,72	-4,03%	4,10%	20,72	24,82
ISDMR	37,62	38,88	38,92	40,22	40,10	41,25	41,40	41,49	-3,33%	2,93%	38,80	43,42

## BIST 100 ŞİRKETLERİ DESTEK/DİRENÇ TABLOSU

HİSSELER	DESTEKLER			REFERANS DEĞERLER		DİRENÇLER			ORTA NOKTA DESTEĞİNE/DİRENÇİNE UZAKLIK		SON 1 HAFTANIN DİP/ZİRVE NOKTASI	
	Destek 3	Destek 2	Destek 1	Kapanış	Pivot	Direnc 1	Direnc 2	Direnc 3	Orta	Orta	Son 1 Haftanın En Düşüğü	Son 1 Haftanın En Yüksekü
									Desteğe Uzaklık	Dirence Uzaklık		
ISGYO	21,19	22,47	22,81	23,82	23,15	24,49	25,17	26,51	-5,65%	5,65%	21,58	24,62
ISMEN	33,57	34,95	35,75	36,56	37,13	37,50	37,93	39,31	-4,41%	3,76%	34,80	39,56
IZMDC	7,10	7,21	7,30	7,38	7,41	7,50	7,61	7,70	-2,26%	3,16%	7,22	8,25
KARSN	11,14	11,41	11,46	11,69	11,75	11,86	12,01	12,02	-2,37%	2,77%	11,29	12,70
KCAER	24,55	25,12	25,63	25,76	25,74	26,38	27,00	27,64	-2,48%	4,81%	23,54	27,98
KCHOL	130,84	132,93	134,67	136,4	138,13	139,87	140,67	141,59	-2,54%	3,13%	136,40	147,80
KMPUR	72,88	75,17	77,63	80,1	79,92	82,38	82,71	84,67	-6,16%	3,26%	76,00	95,90
KONTR	274,07	278,37	278,98	279	278,13	283,07	287,13	292,07	-0,23%	2,92%	263,60	289,00
KONYA	4847,97	5015,53	5219,87	5424,2	5387,43	5531,71	5591,77	5691,51	-7,53%	3,09%	5.160,00	5.844,30
KORDS	84,87	84,92	85,53	86,65	87,52	86,89	88,63	88,86	-2,00%	2,29%	85,50	92,00
KOZAA	65,32	66,63	67,37	67,95	69,12	68,40	70,43	72,92	-1,94%	3,65%	64,55	74,60
KOZAL	28,71	28,77	29,25	29,78	30,31	29,94	30,85	31,01	-3,40%	3,58%	29,68	33,92
KRDMD	24,58	25,00	25,46	25,92	26,22	25,93	26,16	26,41	-3,55%	0,94%	25,00	27,34
KZBGY	20,91	21,25	21,26	21,58	21,65	21,84	21,99	22,07	-1,54%	1,88%	20,78	24,20
MAVI	109,27	110,73	111,33	112,2	112,77	113,96	114,23	116,27	-1,31%	1,81%	109,50	123,50
MGROS	364,33	368,19	372,87	381,4	389,93	382,26	398,47	415,53	-3,46%	4,47%	370,80	407,00
ODAS	11,16	11,35	11,88	12,28	11,81	12,31	12,32	12,75	-7,60%	0,33%	10,58	12,67
OTKAR	360,75	361,16	361,64	364	362,73	377,17	390,33	404,77	-0,78%	7,23%	340,50	375,90
OYAKC	67,92	68,89	69,08	70,25	71,42	72,58	73,09	74,92	-1,94%	4,05%	70,25	76,70
PENTA	22,10	22,30	22,54	22,78	23,02	23,26	23,32	23,46	-2,11%	2,36%	22,44	25,50
PETKM	18,47	18,88	19,15	19,41	19,56	19,83	20,03	20,06	-2,71%	3,18%	18,99	21,06
PGSUS	749,37	776,23	789,67	803,1	816,53	829,97	830,16	839,10	-3,35%	3,37%	803,10	860,00
PSGYO	4,75	4,79	5,06	5,1	4,96	5,15	5,19	5,20	-6,14%	1,77%	4,65	5,30
QUAGR	6,29	6,38	6,42	6,47	6,51	6,55	6,64	6,68	-1,44%	2,58%	6,39	7,04
SAHOL	57,13	57,23	57,87	58,6	59,23	59,97	60,49	61,20	-2,34%	3,23%	58,40	65,15
SASA	46,70	47,68	48,34	49	49,32	49,98	50,96	51,06	-2,69%	4,00%	47,86	53,85
SELEC	59,58	60,16	60,24	60,5	61,93	63,47	66,43	67,97	-0,55%	9,81%	55,30	64,90
SISE	52,88	53,72	53,74	54,55	55,33	54,80	56,17	57,78	-1,53%	2,96%	53,15	57,05
SKBNK	5,31	5,45	5,47	5,63	5,64	5,80	5,97	6,13	-3,25%	6,04%	5,22	6,05
SMRTG	68,71	69,25	70,75	72,25	72,35	73,46	73,85	74,81	-4,15%	2,21%	69,70	80,50
SNGYO	3,21	3,25	3,26	3,3	3,32	3,31	3,36	3,40	-1,41%	1,92%	3,15	3,67
SOKM	60,00	61,55	62,76	63,1	64,25	64,84	65,80	68,50	-2,46%	4,28%	59,80	67,30
TAVHL	102,10	107,30	109,90	112,5	115,10	117,17	117,70	120,69	-4,62%	4,62%	112,50	127,50
TCELL	52,28	54,15	55,35	56,55	57,75	57,65	58,45	58,95	-4,24%	3,35%	56,55	62,65
THYAO	215,23	221,17	224,13	227,1	230,07	233,03	236,53	238,58	-2,61%	4,15%	227,00	244,60
TKFEN	48,84	49,88	50,71	51,1	51,92	53,13	55,17	56,38	-2,38%	7,96%	47,98	53,95
TKNSA	24,41	24,87	25,02	25,34	25,39	25,65	25,85	25,95	-1,84%	2,03%	24,50	28,44
TOASO	281,01	282,60	286,60	290,6	294,50	291,47	298,50	306,40	-2,75%	2,72%	284,50	304,30
TSKB	7,09	7,21	7,27	7,32	7,34	7,45	7,46	7,58	-1,55%	1,87%	7,03	7,98
TTKOM	23,14	23,75	24,13	24,5	24,83	25,21	25,38	25,84	-3,05%	3,58%	24,18	27,64
TTRAK	897,83	922,47	926,84	947,1	948,13	965,66	972,77	998,43	-2,60%	2,71%	897,70	1.057,50
TUKAS	10,30	10,62	10,63	10,95	10,89	11,21	11,21	11,33	-2,98%	2,40%	10,10	11,80
TUPRS	138,03	139,30	139,77	141,5	142,43	142,60	143,34	144,17	-1,55%	1,30%	137,40	145,10
ULKER	72,88	73,00	75,07	77,25	79,03	79,61	81,22	85,18	-5,51%	5,13%	75,55	93,00
VAKBN	13,15	13,75	14,01	14,35	14,44	14,38	14,54	15,04	-4,18%	1,30%	13,40	15,56
VESBE	15,74	15,87	16,02	16,3	16,16	16,44	16,58	16,77	-2,65%	1,72%	15,60	17,70
VESTL	61,84	61,90	62,90	63,9	64,65	64,71	65,65	66,32	-3,13%	2,74%	61,80	70,50
YKBNK	15,49	15,76	15,92	16,07	16,19	16,35	16,39	16,50	-1,91%	2,00%	15,78	17,40
YYLGD	19,05	20,13	20,81	21,5	21,89	21,54	21,65	22,38	-6,39%	0,72%	20,24	22,96
ZOREN	4,47	4,59	4,69	4,79	4,81	4,86	4,87	4,91	-4,18%	1,64%	4,63	5,31

## Yabancı Payındaki Değişimler

Belli varsayımlarla BIST-100 hisselerinin yabancı payları aşağıdaki tablolarda paylaşılmıştır. Resmi veri olmadığı için hata payı vardır. Yabancı paylarındaki değişim doğrudan bir hisseye yatırım kriteri olarak baz alınmamalıdır. Bir şirkete yatırım için sektördeki gelişmeler, ortaklık yapısı ve finansal görünümü incelenmeli bu taraftaki kriterler baz alınmalıdır.

Yabancı Payındaki Değişimler							
Günlük							
Hisse	Oran Fark Puan	Son Yab. Oran	Fiyat Fark %	Hisse	Oran Fark Puan	Son Yab. Oran	Fiyat Fark %
ASUZU	2,12	8,56	-5,09%	ALFAS	-1,12	7,05	-1,43%
AKFGY	0,77	2,25	3,70%	ENKAI	-0,89	27,02	-2,08%
KOZAA	0,60	22,24	-2,44%	ULKER	-0,72	13,29	-2,77%
SMRTG	0,58	8,66	-1,16%	TSKB	-0,56	20,83	0,41%
SKBNK	0,50	7,47	3,49%	KRDMD	-0,53	14,12	-2,34%
AYDEM	0,44	6,41	0,11%	KOZAL	-0,48	23,98	-4,61%
EUREN	0,41	6,62	3,40%	DOHOL	-0,44	14,56	-2,28%
ISMEN	0,28	32,25	0,83%	TTKOM	-0,42	22,63	-3,54%
FROTO	0,26	42,49	-4,14%	GUBRF	-0,41	9,06	-4,50%
ENJSA	0,25	34,77	-4,02%	AHGAZ	-0,38	8,71	-2,52%
Haftalık							
Hisse	Oran Fark Puan	Son Yab. Oran	Fiyat Fark %	Hisse	Oran Fark Puan	Son Yab. Oran	Fiyat Fark %
PENTA	1,54	7,55	-2,32%	HEKTS	-1,74	21,61	-5,95%
ASUZU	1,52	8,56	3,80%	AKCNS	-1,44	9,65	1,85%
AKFGY	1,27	2,25	5,87%	EGEEN	-1,42	9,98	9,05%
GWIND	1,14	11,35	4,88%	TSKB	-1,01	20,83	-7,11%
ENJSA	0,90	34,77	-6,34%	KOZAL	-0,92	23,98	-3,69%
SMRTG	0,79	8,66	-0,34%	YKBNK	-0,82	32,51	-6,89%
AYDEM	0,75	6,41	-1,10%	THYAO	-0,81	32,22	-6,66%
FROTO	0,67	42,49	-3,60%	ISCTR	-0,81	39,03	-12,63%
ASTOR	0,63	5,59	-3,41%	IPEKE	-0,74	6,45	-8,91%
TTKOM	0,61	22,63	-8,92%	BRSAN	-0,73	12,33	4,99%

## Yabancı Payındaki Değişimler

## Aylık

Hisse	Oran Fark Puan	Son Yab. Oran	Fiyat Fark %	Hisse	Oran Fark Puan	Son Yab. Oran	Fiyat Fark %
DOAS	11,07	34,61	1,55%	TUPRS	-4,42	36,60	23,69%
TTRAK	2,75	42,51	19,28%	TOASO	-3,67	44,99	2,94%
HEKTS	2,45	21,61	-12,62%	THYAO	-3,23	32,22	-12,55%
SNGYO	1,45	11,07	7,14%	ULKER	-3,04	13,29	74,38%
TTKOM	1,42	22,63	13,53%	AKCNS	-2,75	9,65	23,97%
CCOLA	1,39	79,23	3,22%	IPEKE	-2,20	6,45	9,39%
VESTL	1,37	7,31	8,58%	ALBRK	-1,92	11,46	-1,00%
EUREN	1,21	6,62	28,66%	FROTO	-1,76	42,49	-3,85%
AKFGY	1,10	2,25	3,70%	BRSAN	-1,67	12,33	76,87%
GWIND	1,05	11,35	42,25%	CEMTS	-1,51	3,16	29,07%

## Yılbaşından Bugüne

Hisse	Oran Fark Puan	Son Yab. Oran	Fiyat Fark %	Hisse	Oran Fark Puan	Son Yab. Oran	Fiyat Fark %
TOASO	22,57	44,99	81,32%	EREGL	-16,38	27,93	6,64%
ENJSA	14,22	34,77	49,79%	AYDEM	-15,30	6,41	-28,57%
AHGAZ	8,54	8,71	104,70%	PENTA	-9,34	7,55	-57,18%
ALFAS	7,04	7,05	325,58%	IPEKE	-8,09	6,45	35,59%
ASUZU	6,85	8,56	10,51%	TAVHL	-6,63	62,06	20,32%
FROTO	5,93	42,49	70,45%	TUPRS	-5,90	36,60	101,22%
GESAN	5,65	8,31	50,69%	AKSA	-5,86	19,03	1,90%
BRSAN	5,60	12,33	790,78%	TKNSA	-5,81	3,03	-4,38%
ASTOR	5,59	5,59	1003%	ISDMR	-4,97	5,75	20,78%
KONTR	5,45	8,69	76,40%	ALARK	-4,37	11,09	55,64%

\*Bu yıl halka arz edilen ve BIST 100 endeksine dahil olan şirketlerin yılbaşından bugüne yabancı payı değişimi ve getiri oranı, şirketlerin halka arz tarihi ve halka arz fiyatı baz alınarak hesaplanmıştır.

\*Günlük bazda yabancı payı en çok yükselen ve düşen hisselerin grafikleri aşağıdaki sayfalarda yer almaktadır.

## Günlük Bazda Yabancı Payı En Çok Artanlar

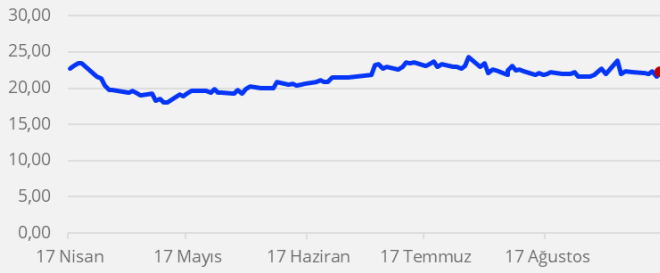
ASUZU



AKFGY



KOZAA



SMRTG



SKBNK



AYDEM



EUREN



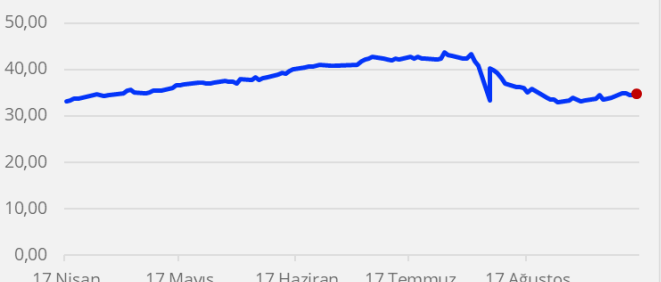
ISMEN



FROTO



ENJSA



## Günlük Bazda Yabancı Payı En Çok Azalanlar

ALFAS



ENKAI



ULKER



TSKB



KRDMD



KOZAL



DOHOL



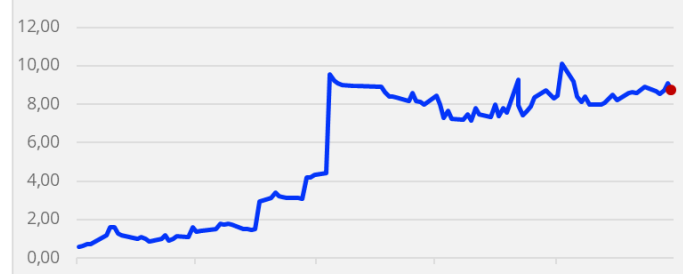
TTKOM



GUBRF



AHGAZ



**Gedik Yatırım Menkul Değerler A.Ş. - Yatırım Danışmanlığı Birimi**

E-Posta : gyd@gedik.com

Adres : Altayçeşme Mahallesi, Çamlı Sokak, No: 21, Kat: 10-11,12, 34843 Maltepe/İstanbul

Tel : (0216) 453 00 53

**Yatırım Danışmanlığı Birimi**

Mesut KURT	Müdür	mesut.kurt@gedik.com
Eda KARADAĞ	Müdür Yardımcısı	eda.karadag@gedik.com
Onur Altın	Müdür Yardımcısı	onur.altin@gedik.com
Betül GEDİK	Yönetmen	betul.gedik@gedik.com
Yılmaz ALTUN	Yatırım Danışmanı	yilmaz.altun@gedik.com
Elif Kaya	Uzman	elif.kaya@gedik.com

**YASAL UYARI**

Burada yer alan bilgiler Gedik Yatırım tarafından bilgilendirme amacıyla hazırlanmıştır. Yatırım sinyal, bilgi, yorum ve tavsiyeleri yatırım danışmanlığı kapsamında değildir. Yatırım danışmanlığı hizmeti; aracı kurumlar, portföy yönetim şirketleri, mevduat kabul etmeyen bankalar ile müşteri arasında imzalanacak yatırım danışmanlığı sözleşmesi çerçevesinde sunulmaktadır. Burada yer alan sinyal, yorum ve tavsiyeler, herhangi bir yatırım aracının alım satım önerisi ya da getiri vaadi olarak yorumlanmamalıdır. Bu görüşler mali durumunuz ile risk ve getiri tercihlerinize uygun olmayabilir ve sadece burada yer alan bilgilere ve sinyallere dayanarak yatırım kararı verilmesi beklentilerinize uygun sonuçlar doğurmayabilir. Burada yer alan sinyaller, fiyatlar, veriler ve bilgilerin tam ve doğru olduğu garanti edilemez; içerik, haber verilmeksizin değiştirilebilir. Tüm sinyal ve veriler, Gedik Yatırım tarafından güvenilir olduğuna inanılan kaynaklardan alınmıştır. Bu sinyal ve kaynakların kullanılması nedeni ile ortaya çıkabilecek hatalardan ve zararlardan Gedik Yatırım sorumlu değildir.



<b>Genel Müdürlük</b> Altayçeşme Mah. Çamlı Sok. Ofis Park Maltepe No:21/4 Kat:10-11-12 Maltepe/İSTANBUL Tel: (0216) 453 0000 pbx Faks: (0216) 377 1136	<b>Adana Şubesi</b> Çınarlı Mah. Ziyapaşa Bulvarı No: 78 Günep Ziyapaşa İş Merkezi Kat :5 No :504 Seyhan/ADANA Tel: (0322) 355 0350 Faks: (0322) 290 3518
<b>Adapazarı Şubesi</b> Tiğçılar Mah. Yenicami Sok. Dış Kapı No:5 İç Kapı No: 201 Adapazarı- Sakarya Tel: (0264) 279 8389 (pbx) Faks: (0264) 281 0388	<b>Alanya Şubesi</b> Şekerhane Mah. Atatürk Cad.(Hancı Pastanesi Üstü) Balta İş Hanı 1100 Sok. Dış Kapı No : 9 İç Kapı No : 206 Alanya - Antalya Tel: (0242) 519 2317 (pbx) Faks: (0242) 513 9381
<b>Antalya Şubesi</b> Elmalı Mah. Cumhuriyet Cad. Dış Kapı No : 40 Gültekin İşhanı Kat: 3 İç Kapı No : 301 Muratpaşa / ANTALYA Tel: (0242) 248 3520 (pbx) Faks: (0242) 244 2910	<b>Bağdat Caddesi Private Şubesi</b> Caddebostan Mah. Kantarcı Rıza Sk. Dış Kapı No:1 K:4 İç Kapı No:8 Kadıköy / İstanbul Tel: (0216) 453 01 05 Faks: (0216) 411 2354
<b>Aydın Şubesi</b> Hasanefendi-Ramazan Paşa Mah. İstiklal Cad. Dış Kapı No : 23 İç Kapı No : 1 Efeler/AYDIN Tel: (0256) 999 1787	<b>Batı Ataşehir Şubesi</b> Barbaros Mah. İhlamur Bulvarı Sarkaç Sok. Ağaoğlu My Prestige No:1 D: 12-13 Ataşehir/İSTANBUL Tel:(0216) 560 3700 Faks: (0216) 688 6786
<b>Bakırköy Şubesi</b> Cevizlik Mah. Muhasebeci Sok. Neşe Han No: 1 Kat:3 Bakırköy/İSTANBUL Tel:(0212) 660 8525 Faks: (0212) 570 0303	<b>Bandırma Şubesi</b> Dere Mah. Ordu Cad. Kapı No:3 İç Kapı No:2 Bandırma/ BALIKESİR Tel: (0266) 999 10 75
<b>Bodrum Private Şubesi</b> Çırkan Mah. Atatürk Bul. No: 16 C - İç Kapı Muğla/ BODRUM Tel: (0252) 316 3270 (pbx) Faks: (0252) 316 9270	<b>Bursa Şubesi</b> İhsaniye Mah. İlkunur Sok. No:1D / 8 Nilüfer/BURSA Tel: (0224) 220 5150 Faks: (0224) 220 5099
<b>Bursa Nilüfer Şubesi</b> Odunluk Mah. Liman Cad. No:7 Nilüfer / BURSA Tel: (0224) 275 3550 Faks: (0224) 451 7966	<b>Çorlu Şubesi</b> Zafer Mah. Cumhuriyet Bulvarı Dış Kapı No:9T1 İç Kapı No:114 Çorlu TEKİRDAĞ Tel: (0282) 888 9620
<b>Balikesir Şubesi</b> Eski Kuyumcular Mah. Anafartalar Cad. Acarlar İş Merkezi Dış Kapı No:23 İç Kapı No:1 Karesi - BALIKESİR (0266) 999 1240	<b>Çanakkale Şubesi</b> Kemalpaşa Mah. Şair Ece Ayhan Meydanı Dış Kapı No: 22 Kat: 2 İç Kapı No:2 Merkez / ÇANAKKALE Tel: (0286) 999 1702
<b>Çankaya Şubesi</b> Yıldızevler Mah. 714. Sok. No: 5 / 38 Vizyon Plaza Çankaya/ANKARA Tel: (0312) 438 2700 Faks: (0312) 438 2747	<b>Çorum Şubesi</b> Yavruturna Mah. 1. Maliye Sok. No: 1 Kat: 4 D: 22 Çorum Tel: (0364) 211 1145 (pbx) Faks: (0364) 201 0563
<b>Denizli Şubesi</b> Saraylar Mah. İkinci Ticari Yol Sok.No:24 Kat:4 D:8 DENİZLİ Tel: (0258) 263 8015 Faks: (0258) 241 9101	<b>Etiler Private Şubesi</b> Etiler Mah. Yıldız Çiçeği Sok. No:11 Beşiktaş/İstanbul Tel: (0212) 999 5011
<b>Elazığ Şubesi</b> Cumhuriyet Mah. Beyzade Efendi Bulvarı Temizer Apt. NO:1/3 A Blok Merkez / Elazığ Tel: (0424) 234 57 40	<b>Edirne Şubesi</b> İstasyon Mah. Hakim Çağlar Işık Cad. Dış Kapı No : 1 İç Kapı No : 30 Merkez / Edirne Tel: (0284) 212 4561 Faks: (0284) 213 3778
<b>Fethiye Şubesi</b> Taşyaka Mah. Ölüdeniz (TSY) Cad. No : 21 İç Kapı No : 3 Fethiye / Muğla Tel: (0252) 612 0760 Fax: (0252) 612 3646	<b>Eskişehir Şubesi</b> Akarbaşı Mah. Atatürk Bulvarı No : 77 A Odunpazarı / ESKİŞEHİR Tel: (0222) 230 0908 Faks: (0222) 220 3702
<b>Gaziantep Şubesi</b> İncilli Pınar Mah. Nail Bilen Cad. Uğur Plaza Sitesi Uğur Plaza Blok No: 5 İç Kapı No: 35 Şehitkamil / Gaziantep Tel: (0342) 909 0154	<b>Gebze Şubesi</b> Hacı Halil Mah. Hükümet Cad. No: 95 Gebze/KOCAELİ Tel: (0262) 642 3400 Faks: (0262) 641 8201
<b>İzmir Şubesi</b> Akdeniz Mah. Akdeniz Cad. Dış Kapı No : 1 İç Kapı No : 303 Konak / İZMİR Tel: (0232) 465 1020 Faks: (0232) 464 6622	<b>İzmit Şubesi</b> Körfez Mahallesi Ankara Karayolu Cad. Dış Kapı No : 123/ 2 İç Kapı No : 9 İzmit / Kocaeli Tel: (0262) 999 18 14Faks: (0216) 377 1136
<b>Karabük Şubesi</b> Bayır Mah. Menderes Cad. Çebioğlu Twin Towers B Blok Dış Kapı No :2 İç Kapı No : 107 Merkez / Karabük Tel: (0370) 502 1590 / 1600 Faks: (0370) 502 1593	<b>Kapalıçarşı Şubesi</b> Kürkçüler Sk. No: 25 Eminönü/Kapalıçarşı/İSTANBUL Tel: (0212) 513 4001 Faks: (0212) 527 1686
<b>Kayseri Şubesi</b> Hunat Mah. Postalar Geçidi Sok. Ak Plaza Dış Kapı No :1 İç Kapı No : 206 Melikgazi - Kayseri Tel : 0352 222 78 26	<b>Karadeniz Ereğli Şubesi</b> Müftü Mah. Süheyla Erel Sok. No:2/1 Ay City İş Merkezi 7.Kat Kdz.Ereğli / ZONGULDAK Tel: (0372) 329 1000 / 1014 Faks: (0372) 316 6630
<b>Konya Şubesi</b> Beyazıt Mah. Hüsnü Aşk Sok. Bezirci İş Merkezi Kat:4 / 403 Selçuklu / KONYA Tel: (0332) 238 5960 Faks: (0332) 238 5975	<b>Kızılay Şubesi</b> Mustafa Kemal Mah. 2157 Sk. Dış Kapı No : 2 İç Kapı No : 11 Çankaya/ ANKARA Tel: (0312) 232 0949 (pbx) Faks: (0312) 231 4627
<b>Malatya Şubesi</b> Büyük Hüseyin Bey Mah. Atatürk Cad. Anadolu İş Merkezi K: 3 No: 23 D: 9-10-11 Battalgazi / MALATYA Tel: (0422) 325 6267 Faks: (0422) 322 2372	<b>Kuşadası Şubesi</b> Türkmen mah. Atatürk Bulvarı Belvü Sitesi C Blok Kat 2 Daire 3 Kuşadası / AYDIN Tel: (0256) 618 4477 Faks: (0256) 618 4491
<b>Manisa Şubesi</b> Anafartalar Mah. Mustafa Kemal Paşa Cad. Kamil Mentş Apt. No: 34/1 MANİSA Tel: (0236) 239 4298 Faks: (0236) 239 4302	<b>Maltepe Şubesi</b> Bağlarbaşı Mah. Bağdat Caddesi. Gedik İş Merkezi No: 414 Kat: 2 Daire: 22 Maltepe / İSTANBUL Tel: (0216) 399 0042 Faks: (0216) 399 1817
<b>Nazilli Şubesi</b> Altıntaş Mah. İstasyon Bulvarı No:19 Kat:4 Daire:12 Nazilli / AYDIN Tel: (0256) 314 1598 Faks: (0256) 315 8852	<b>Mersin Şubesi</b> Mahmudiye Mah. Atatürk Cad. Adil Kanun İş Hanı Kat: 2 Akdeniz / MERSİN Tel: (0324) 238 1818 Faks: (0324) 238 1824
<b>Ordu Şubesi</b> Düz Mah. Yıldırım Cad. Dış Kapı No : 4 İç Kapı No : 503 Altınordu / ORDU Tel: (0452) 220 0746 (pbx) Faks: (0452) 220 0750	<b>Samsun Şubesi</b> Hançerli Mah. Dervişzade Sok. Albayrak İş Merkezi No :5 Kat:6 İç Kapı No :5 İlkadım /Samsun Tel: (0362) 431 6343 Faks: (0362) 431 3389
<b>Şişli Şubesi</b> Esentepe Mah. Büyükdere Cad. Dış Kapı N201 Loft Residence İç Kapı N 50 Şişli /İSTANBUL Tel : 0212 385 4200 Faks: 0212 283 9280	<b>Tophane Şubesi</b> Necatibey Cad. Alipaşa Degirmen Sok. No: 24 34425 Tophane/Karaköy/ İSTANBUL Tel: (0212) 251 6006 Faks: (0212) 293 4903
<b>Uşak Şubesi</b> İsmetpaşa Cad. No: 45 K: 2 Mavi Plaza UŞAK Tel: (0276) 227 2744 Faks: (0276) 227 2737	<b>Trabzon Şubesi</b> Kemer kaya Mah. K.Maraş Cad. Ticaret Mektep Sk. Ustaömeroğlu İş Merkezi No: 9/9 Ortahisar/TRABZON Tel:(0462) 326 0997 Fax:(0462) 326 3867
<b>Ümraniye Şubesi</b> İnkılap Mah. Küçüksu Cad. Çeşminaz Sok. NO:2 Daire: 7 Ümraniye / İSTANBUL Tel: (0216) 461 3390 Fax: (0216) 328 1032	<b>Yeşilyurt Private Şubesi</b> Yeşilyurt Mah. Sipahioğlu Cad. No : 14 İç Kapı No : 5 Bakırköy / İSTANBUL