

Powell'in açıklamaları sıkılaşma endişelerini artırdı

Geçen hafta Fed Başkanı Powell'in yarıyıl para politikası sunumu ve verdiği mesajlar yakından takip edildi. ABD Senatosu Bankacılık Komitesi'nde salı günü yaptığı sunumda Fed Başkanı Powell, son verilerin beklenenden daha güçlü geldiğini ve faiz oranlarının nihai seviyesinin önceden tahmin edilenden daha yüksek olabileceğini ifade etti. Aynı zamanda Fed'in ekonomik verilerin gerektirmesi durumunda faiz artırımı hızını yükseltmeye hazır olduğunu da söyledi. Powell'in şahin tondaki açıklamaları sonrasında Fed'e ilişkin sıkılaşma endişeler yeniden artış kaydederken, ABD'de kısa vadeli tahvil faizleri ve dolar yükseliş kaydetti. Küresel hisse piyasaları ve altın başta olmak üzere emtia cephesinde satışlar hız kazandı. Fed Başkanı Powell çarşamba günü Temsilciler Meclisi Finansal Hizmetler Komitesi'nde gerçekleştirdiği sunumda önceki gün verdiği mesajları tekrarlarak, ek olarak Fed'in faiz artış hızına ilişkin henüz bir karar vermediğini ve bu kararın önümüzdeki süreçte açıklanacak ekonomik verilerine göre alınacağını belirtti. Powell'in konuşması öncesinde piyasalar Fed'in mart, mayıs ve haziran aylarında 25 baz puanlık faiz artırımlarına devam edeceğini ve politika faizini %5,25 - %5,50 bandına yükseltebileceğini fiyatlıyordu. Fed Başkanı Powell'in geçen haftaki açıklamaları sonrasında mart ayında 50 baz puan faiz artırımı beklentileri güç kazanırken, mayıs ve haziran aylarında da 25 baz puanlık faiz artırımına gidilmesi öngörülüyor. Fed'e ilişkin artan sıkılaşma korkuları önümüzdeki süreçte risk iştahı ve riskli varlıklar üzerinde baskı oluşturmaya devam edebilir. Yılın ilk yarısında (özellikle mart ve nisan ayları) küresel hisse piyasalarında ekonomik verilere ve merkez bankalarına yönelik beklentilere bağlı olarak risk iştahında zayıf seyir, güçlü dolar ve zayıf emtia fiyatlamasının yaşanabileceğini düşünüyoruz. Ancak Fed'e yönelik endişelerin sindirilmesi ve fiyatlamalara yansıtılmasının ardından yılın ikinci yarısında dolarda yeniden gerilemenin öne çıkabileceği ve riskli varlıklar ile emtia cephesinde yükselişlerin gündeme gelebileceği kanısındayız. Fed başta olmak üzere merkez bankalarına ilişkin beklentiler ve ekonomik veri akışları küresel risk iştahı ve fiyatlamaları şekillendirmeye devam edecektir.

ABD'de bankalara yönelik artan endişeler risk iştahını baskıladı

Geçen hafta içerisinde Silvergate Capital Corp.'un ani şekilde operasyonlarını sonlandırma kararı alması ve SVB Financial Group'un da sermaye artırımı kararı, sistematik riskleri artırarak ABD borsalarında işlem gören banka hisselerinde sert satışlara neden oldu. Bankaların ellerinde tuttuğu tahvil portföylerinin değerine ilişkin endişeler ve yaşanan gelişmelerin etkisiyle sektöre ilişkin artan kaygılar banka hisseleri öncülüğünde ABD borsalarında satıcı bir seyri beraberinde getirdi. Kaliforniya merkezli Silicon Valley Bank'in (SVB), 21 milyar dolarlık tahvil pozisyonunu yaklaşık 1,8 milyar dolar zararla kapatması ve 2 milyar doların üzerinde sermaye artırımına gideceğini duyurması sonrası geçen hafta hisse fiyatı yüzde 60'ın üzerinde değer kaybetti. Bazı girişim sermayesi yatırımcılarının şirketlere paralarını bankadan çekmelerini tavsiye etmesi sonrası hızlı mevduat çıkışları nedeniyle cuma günü işlemler askıya alındı. ABD Federal Mevduat Sigorta Kurumu (FDIC), 10 Mart'ta piyasalarda düşüşe neden olan SVB'ye kayyum atıldığını bildirdi. FDIC'den yapılan açıklamada, SVB'nin bu yıl iflasa uğrayan ilk FDIC sigortalı kurum olduğu kaydedildi. ABD Hazine Bakanı Janet Yellen, 2008'den bu yana ABD'de en büyük banka iflası olarak değerlendirilen SVB'yi kurtarmayacaklarını ancak mevduat sahiplerinin ihtiyaçlarını karşılamak ve krizin sağlam bankalara sıçramaması için çalıştıklarını açıkladı.

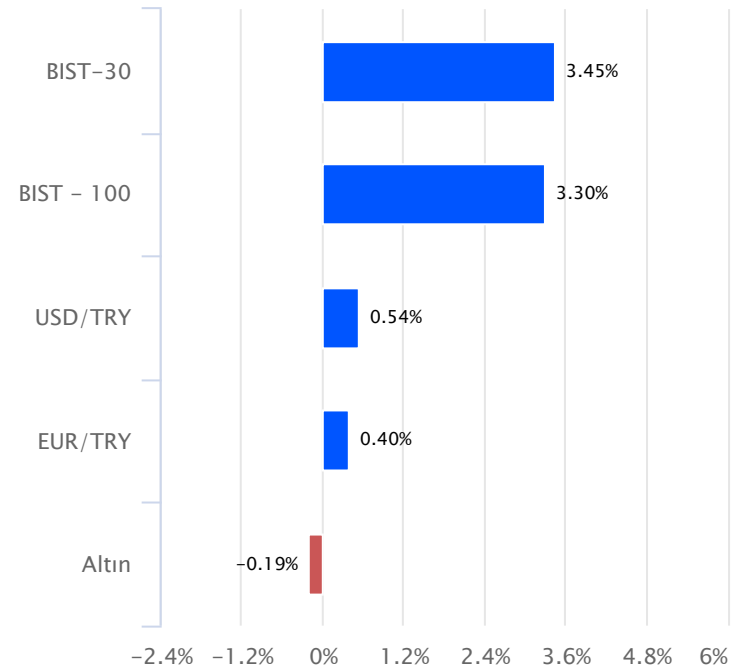
Haftalık Veriler

Hisse Senedi Piyasaları	Kapanış	Haftalık (%)	Aylık (%)
BIST - 100	5,384.56	3.30	19.52
BIST - 30	5,930.26	3.45	18.97
BIST Mali	5,243.91	8.02	26.43
BIST Sanayi	8,785.30	0.43	18.85
BIST - 30 Vadeli	6,025.50	4.45	17.80

Sabit Getirili Menkul Kıymet	Kapanış	Haftalık (%)	Aylık (%)
Türkiye 2 Yıllık	10.53	0.17	0.80
Türkiye 10 Yıllık	11.58	0.23	0.85
Gecelik Faiz	8.68	0.17	0.68

Emtia ve Pariteler	Kapanış	Haftalık (%)	Aylık (%)
Altın (Ons/\$)	1,828.45	-0.19	-2.15
Brent Petrol	82.38	-4.02	-4.52
USD/TRY	18.97	0.54	0.71
EUR/TRY	20.18	0.40	0.32
Döviz Sepeti	19.49	-0.01	-0.32

Yurtdışı Piyasalar	Kapanış	Haftalık (%)	Aylık (%)
Fransa	7,220.67	-1.73	1.28
Almanya	15,427.97	-0.97	0.78
İngiltere	7,748.35	-2.50	-1.70
S&P 500	3,861.59	-4.55	-5.60
Çin	3,230.08	-2.95	-0.94
Dow Jones	31,909.64	-4.44	-5.79
Honk Kong	19,319.92	-6.07	-8.83
Nasdaq	11,138.89	-4.71	-4.94
Japonya	28,143.97	0.78	1.71
Hindistan	59,135.13	-1.13	-2.55

Haftalık Karşılaştırmalı Getiri Tablosu

ABD'de Federal Deposit Insurance'ın ülkenin mali sisteminde 620 milyar dolarlık risk bulunduğu konusunda uyarması sonrası biri en büyük bankalardan SVB olmak üzere iki bankanın iflası piyasalarda yeni bir kriz konusunda endişelere yol açtı. SVB ardından New York merkezli Signature Bank'a da kayyum atandı. ABD'de özellikle küçük ve orta ölçekli bankalardaki gelişmeler yakından izlenecektir. Yaşanan bu gelişmeler aynı zamanda Fed'e ilişkin agresif sıkılaştırma endişelerini yatıştırdı. Banka iflasları sonrasında mart ayı için 25 baz puan faiz artırımı ile pas geçilebileceği değerlendirilmeleri ön plana çıktı.

Tarım dışı istihdam verisi 311 bin kişi arttı

Geçen haftanın en önemli veri akışını ABD'deki tarım dışı istihdam raporu oluşturdu. Şubat ayı başında açıklanan tarım dışı istihdam 185 bin yönünde olan beklentilerin oldukça üzerinde 517 bin kişi olarak açıklanmış ve küresel piyasalar üzerinde baskı oluşturmuştu. ABD'de cuma günü açıklanan şubat ayı tarım dışı istihdam verisi ise 225 bin kişi olan piyasa beklentisinin üzerinde 311 bin kişi olarak gerçekleşti. Ortalama saatlik kazançlar aylık bazda %0,2 ve yıllık bazda %4,6 oranında artış kaydetti. Ortalama saatlik kazançlara ilişkin piyasa beklentileri aylık %0,3 ve yıllık %4,7 oranında artış olması yönündeydi. İşsizlik oranı %3,4 seviyesinden %3,6 oranına yükseldi. Tarım dışı istihdam beklentilerin üzerinde gelse de önceki ay yaşanan kadar sert bir sapmanın olmayışı, işsizlik oranında gözlenen sınırlı yükseliş ve ortalama saatlik kazançların beklentinin bir miktar altında kalması küresel piyasalarda bir miktar rahatlama yarattı. İlk fiyatlamalarda dolar endeksinde ve tahvil faizlerinde sınırlı bir düşüş gözlenirken, hisse piyasaları ve altında toparlanma kaydedildi.

ABD'de enflasyon rakamları kritik olacak

Hatırlanacak olursa, geçen ay ABD'de açıklanan yıllık TÜFE piyasadaki %6,2 olan beklentilere karşın %6,4 olarak gerçekleşmişti. Ocak ayı ÜFE rakamı da aylık bazda %0,7 oranında artış kaydetmiş ve yıllık ÜFE %6,0 olarak açıklanmıştı. 2022 Haziran'dan bu yana ÜFE'de aylık bazda en büyük artış yaşanmıştı. Ocak ayı enflasyon rakamlarının piyasa beklentilerinin üzerinde bir performans ortaya koyması, ABD'de enflasyonun kalıcı olabileceğine ve Fed'in daha fazla sıkılaştırmaya gidebileceğine dair endişeleri artırdı. Yeni haftada ABD'de 14 Mart Salı günü şubat ayı TÜFE verisi ve 15 Mart Çarşamba günü şubat ayı ÜFE verisi açıklanacaktır. Powell'in son konuşmasında faiz artırımı büyüklüğünün ekonomik verilere bağlı olacağı vurgusu dikkate alındığında Fed'in mart ayındaki faiz kararı üzerinde ana belirleyici yeni haftada açıklanacak şubat ayı enflasyon rakamları olacaktır. Enflasyonda katılığa işaret eden olası bir veri Fed cephesinde 50 baz puan faiz artırımını gündeme getirebilir. Enflasyon rakamları Fed'in faiz kararının büyüklüğü üzerinde belirleyici olacağından piyasalar tarafından yakından takip edilecek ve yeni haftada risk iştahı ile fiyatlamaları şekillendirecektir.

ECB'nin 50 baz puan faiz artırması bekleniyor

Yeni haftada 16 Mart Perşembe günü Avrupa Merkez Bankası'nın (ECB) faiz kararı takip edilecektir. Avrupa Merkez Bankası 2 Şubat'taki toplantıda piyasa beklentileri doğrultusunda faizleri 50 baz puan artırarak, gecelik mevduat oranını %2,5; gecelik borç verme oranını %3,25 ve politika faizini de %3,00 seviyesine yükseltmişti. Karar metninde mart ayı için 50 baz puan daha faiz artırımına işaret etmişti. Piyasalar ECB'nin perşembe günü toplantısında son yönlendirmelere de bağlı olarak 50 baz puan faiz artırımına gitmesini bekliyor. ECB'nin perşembe günü faiz kararı ve ECB Başkanı Lagarde'in açıklamaları yakından izlenecektir. Piyasadaki genel beklentiler mart ayındaki 50 baz puanlık faiz artırımının ardından ECB'nin sonraki üç toplantısında da 25 baz puanlık faiz artışlarına

devam etmesi ve temmuz ayında gecelik mevduat oranının yüzde 3,75'e ulaşması yönünde şekilleniyor.

Seçime dair gelişmeler piyasalarda volatilitiyi artırabilir

Deprem afeti sonrasında SPK ve Borsa İstanbul tarafından atılan adımlar yurt içinde volatilitenin azalmasına ve piyasaların bir denge arayışına girmesine katkı sağladı. Yurt içinde özellikle ocak ayı ve şubatın ilk yarısında yaşanan ciddi volatilitenin, alınan tedbirlerle şubat ayının ikinci yarısından itibaren önemli ölçüde azalış kaydetti. Ancak önümüzdeki dönemde seçim sürecine ilişkin gelişmelerin, partilerden gelebilecek açıklamaların ve yurt içinde oluşacak seçim atmosferinin piyasalarda zaman zaman sert fiyat hareketlerine ve volatilitede artışa neden olabileceğini değerlendiriyoruz. Cumhurbaşkanı Erdoğan 10 Mart Cuma günü cumhurbaşkanlığı ve milletvekili seçimlerinin 14 Mayıs'ta yenilenmesine ilişkin kararı imzaladı. İlgili karar Resmi Gazete'nin mükerrer sayısında yayımlandı. Daha önceki aylarda seçim için 14 Mayıs tarihine işaret edilmesi ve bu konuda yapılan açıklamaların etkisiyle piyasalarda 14 Mayıs'ta seçime gidilmesi genel beklentiler içerisindeydi. Bu nedenle alınan kararın piyasa üzerinde anlamlı bir etkisi olmadı. Önümüzdeki haftalarda özellikle seçim tarihi yaklaştıkça siyaset cephesindeki gelişmelerin, seçime yönelik beklentilerin ve yurt içinde oluşacak atmosferin yakından takip edilmesi ve volatilitede olası bir artışa karşı hazırlıklı olunması faydalı olacaktır.

BIST-100 Endeksi'nde dalgalı seyir

Önceki hafta 5.350 seviyesinin kısa vadeli direnç olarak çalıştığı takip edilirken, geçen haftaya yükselişle başlayan BIST-100 Endeksi'nde 5.350 direncinin aşıldığı görüldü. Haftanın ilk işlem gününde yaşanan yükselişin ardından BIST-100 Endeksi'nde haftanın kalan bölümünde dalgalı bir seyir öne çıktı. Endeks hafta içerisinde 5.350 – 5.500 bölgesi içerisinde konsolide oldu. Geçen hafta da sektörel bazlı ayrışmalar etkisini sürdürürken, özellikle bankacılık sektöründe güç kazanan alımlar dikkat çekti. BIST-100 Endeksi haftayı %3,30 oranında değer kazanımıyla 5.384,56 puandan tamamladı. Endekste 5.350 üzerinde tutunmanın korunması halinde 5.440 – 5.500 ve 5.550 seviyeleri kısa vadeli ilk önemli direnç noktalarıdır. Geçen hafta 5.500 seviyesi direnç olarak çalışırken, bu seviye üzerinde daha önceki dönemlerde önemli bir seviye olarak takip edilen 5.550 seviyesi izlenecektir. 5.550 üzerinde günlük kapanışlarda endekste teknik olarak alımların güç kazandığı ve tarihi zirvenin bulunduğu 5.704,83 seviyesi doğru bir yükselişin yaşandığı görülebilir. Ancak 5.500 seviyesinin aşılmaması ve 5.350 seviyesinin aşağı yönlü kırılması halinde ise 5.300 – 5.253 ve 50 günlük basit hareketli ortalama (5.209) destek konumunda bulunmaktadır. 50 günlük ortalama altındaki kapanışlarda düzeltme eğiliminin hız kazanabileceği ve teknik görünümün zayıflama kaydedeceği endekste 5.078 – 5.000 – 4.950 ve 4.870 seviyeleri kademeli olarak gündeme gelebilir.

Yeni Haftada Ne Konuşacağız?

ABD'de bankaların iflası son günlerin en önemlisi konusu olarak karşımıza çıkıyor. ABD'de Silikon Vadisi Bankasının(SVB) iflası ve ABD'nin bu konuda ne yapacağına dair belirsizlik piyasaları tedirgin etti. SVB sonrasında New York merkezli Signature Bank'a da kayyum atıldığı söyleniyor. Yeni haftaya başlarken, ABD bankalarıyla ilgili gelişmeler ve bu belirtilen bankalarla ilgili alınacak aksiyonlar oldukça önemli olacaktır. Bu bankalarla ilgili karar, bankacılık sistemine olan güveni de etkileyecektir. Bu noktada ABD'li otoritelerin dikkatli bir şekilde hareket etmesi gerekiyor. ABD Başkanı Biden'in açıklamasında, bir daha bu tarz durumlarla karşılaşmamak için daha büyük bankaların denetimini ve düzenlemesini güçlendirme çabalarını sürdüreceğini belirttiği görülüyor. ABD Hazine Bakanı Janet Yellen ise yaptığı açıklamasında, SVB'yi kurtarmayacaklarını ancak mevduat sahiplerinin ihtiyaçlarını karşılamak ve krizin sağlam bankalara sıçramaması için çalışmalar yürüttüklerini söyledi. Bu hafta için en önemli konulardan biri bunlar olacaktır. Bir diğer önemli konu, merkez bankalarının faiz kararları olarak görülüyor. Bu hafta gündemde Avrupa Merkez Bankasının faiz kararı olacak. Avrupa Merkez Bankasından 50 baz puanlık faiz artışı bekleniyor. Son dönemde gelen açıklamalar bu beklentileri etkilemiş ve fiyatlara yansıtılmıştı. Bu nedenle beklentiler doğrultusunda bir artış, sürpriz karşılanmayacaktır. Ancak toplantının detaylarını ve ECB Başkanı Lagarde'in basın açıklaması, piyasalarda hareketliliğe neden olabilir. Bu sebeple Avrupa'da bu haftanın en önemli verisi Avrupa Merkez Bankasının faiz kararı olarak görülüyor. Fed'in toplantısı bir sonraki hafta 21-22 Mart tarihlerinde olacak. Bu hafta, Fed üyelerinin sessiz kalacağı bir hafta olacaktır. En son Fed Başkanı Powell'ın şahin açıklamaları, mart ayı toplantısına dair 50 baz puanlık ihtimalleri güçlendirmişti. Bu hafta Fed ile ilgili beklentileri etkileyecek en önemli veri ise ABD'de enflasyon verisi olarak görülüyor. Enflasyonu düşürmeye odaklı para politikasında sıkışmaya devam eden Fed, bu veriyi toplantı öncesi görmüş olacak. Enflasyondaki sonuç, Fed toplantısına yönelik beklentileri etkileyebilir. SVB sonrasında Fed'in de karar mekanizmasını etkileyebileceğine dair haber akışları görülüyor. Ancak bu haftaki ABD verilerinin biraz daha önemli olduğunun da altı çizilmekte. Gelecek hafta yapılması beklenen Fed toplantısında bankalarla ilgili gelişmelere nasıl atıfta bulunacakları da merak konusu. Yurt içinde, seçim sürecindeyiz. Türkiye 14 Mayıs günü seçime gidiyor. Bu haftada siyasilerin açıklamaları bu açıdan takip edilebilir.

Türkiye

Yurt içinde haftanın ilk işlem gününde ocak ayına dair cari işlemler dengesi takip edilecek. 15 Mart Çarşamba günü Türkiye'de şubat ayı bütçe istatistikleri açıklanacak. Aynı gün, şubat ayına yönelik konut satışlarının da açıklanması bekleniyor. 17 Mart Cuma günü TCMB tarafından piyasa katılımcıları anketi ilan edilecek. Mart ayı anketi açıklanacak. Ankette, enflasyon, büyüme, faizlerle ilgili beklentilerin ne yönde değiştiği takip edilecek. Uluslararası Kredi Derecelendirme Kuruluşu Fitch'in Türkiye'nin kredi notu ve değerlendirme raporunu 17 Mart Cuma günü yayınlaması bekleniyor. Yurt içi piyasaların kapanmasının ardından yayınlatabilir. Fitch kanadından gelecek açıklamalar izlenebilir. Türkiye'de 14 Mayıs günü seçimin yapılması bekleniyor. Seçim sürecinde olmamız sebebiyle siyasilerin açıklamaları gündemde kalmaya devam edebilir.

Avrupa

Avrupa piyasalarında haftanın ilk iki işlem gününde veri takvimi sakin gözüküyor. 15 Mart Çarşamba günü Euro Bölgesinden sanayi üretimi verisi takip edilecek. Ocak ayı verisinin açıklanması bekleniyor. 16 Mart Perşembe günü Avrupa Merkez Bankasının(ECB) faiz kararı takip edilecek. ECB'ye dair beklentiler mart ayı toplantısı içinde 50

baz puanlık faiz artışının yapılması yönünde bulunuyor. Son dönemde, Avrupa Merkez Bankası Başkanı Lagarde'in konuşmalarında, enflasyonu düşürmek için faizleri arttırmaya devam edebileceklerini belirtmesi, kısa vadede frene basmayacakları algısını güçlendirdi. Bu da, mart ayı toplantısında da ECB'nin 50 baz puan faiz artışına gideceğine yönelik beklentileri etkilediği gibi fiyatlama üzerinde de etkisi hissedildi. ECB faiz kararını açıkladıktan sonra ECB Başkanı C. Lagarde'in basın açıklaması takip edilecek. Lagarde'in piyasaya vereceği mesajlar ve bundan sonraki toplantılara nasıl atıfta bulunacağı merak konusu. Perşembe günü, ECB'nin açıklamaları, küresel piyasaların seyrinde etkili olabilir. 17 Mart Cuma günü Euro Bölgesinde şubat ayı enflasyon verisi açıklanacak. ECB toplantısı sonrası enflasyon verisi açıklanacak. Enflasyon yakından izlenen bir veri seti olduğu için sonucu, piyasalarda oynaklığa yol açabilir. ECB faiz kararı sonrasında cuma günü ECB yetkililerinin konuşmaları başlayabilir. Toplantıya dair değerlendirmeler ve faizle ilgili mesajlar verebilirler.

ABD

ABD'de enflasyon haftası olarak görülüyor. 14 Mart Salı günü ABD'de şubat ayı enflasyonu açıklanacak. En son açıklanan ocak ayı enflasyonu aylık %0,5 ve yıllık %6,4 olarak gerçekleşmişti. Açıklanacak enflasyon verisi piyasaların takibinde olacaktır. Fed Başkanı Powell'ın geçtiğimiz haftaki konuşmaları ve enflasyonu düşürmeye odaklı tavrı, Fed'in mart ayında 50 baz puanlık faiz artışını destekler nitelikte. Fed'in 21-22 Mart tarihlerinde toplantısı olacak ve toplantıya kadar enflasyon verisini de görmüş olacak. Bu nedenle salı günü açıklanacak enflasyon verisi, Fed'e dair beklentileri etkileyebilir. Fiyatlamalar üzerinde de belirleyici olabilir. 15 Mart Çarşamba günü ABD'de şubat ayı ÜFE ve perakende satışlar verileri takip edilecek. 16 Mart Perşembe günü her hafta açıklanan haftalık işsizlik maaşı başvuruları, konut başlangıçları ve inşaat izinlerinin açıklanması bekleniyor. 17 Mart Cuma günü ise şubat ayına yönelik sanayi üretimi, kapasite kullanım oranı takip edilecek. Aynı gün mart ayı Michigan tüketici güven endeksi de bulunuyor. Fed toplantısı öncesi son hafta olması sebebiyle bu hafta Fed yetkililerinin konuşmaları olmaz. Bu açıdan sakin bir hafta olacaktır. Ancak ABD enflasyonu haftanın en önemli verisi olacağı için piyasaların seyrinde etkili olabilir. Haftanın genelinde de, Fed ile ilgili belirsizlik yine fiyatları etkilemeye devam edebilir. Aynı zamanda, Silikon Vadisi bankasının iflası ve New York merkezli Signature Bank'a da kayyum atanmasıyla ilgili gelişmelerde yakından izlenecektir.

KAP Haberleri

SOK MARKETLER / SOKM 10.03.2023 20:13:40

Şirket, 4Ç22'de 18.649 mn TL satış geliri (kons: 18.027 mn TL; Gedik: 17.601 mn TL), 1.472 mn TL FAVÖK (kons: 1.436 mn TL; Gedik: 1.417 mn TL) ve 574 mn TL net kar (kons: 579 mn TL; Gedik: 560 mn TL) açıklamıştır. Şirket 2023 yılı beklentilerini açıklamıştır. Satış gelirlerinde %80 (+/- %5) büyüme, FAVÖK marjının %7,5-8,0 olması, yatırım harcamalarının ~ 2,5 milyar TL (+/- 100 milyon TL) olması ve 750 adet (+/-50 adet) mağaza açılışı beklenmektedir. (POZİTİF)

ÜLKER BİSKÜVİ / ULKER 10.03.2023 19:28:53

Şirket, 4Ç22'de 9.018 mn TL satış geliri (kons: 8.181 mn TL; Gedik: 7.950 mn TL), 1.834 mn TL FAVÖK (kons: 1.493 mn TL; Gedik: 1.342 mn TL) ve 983 mn TL net kar (kons: 491 mn TL; Gedik: 398 mn TL) açıklamıştır. (SINIRLI POZİTİF)

VESTEL ELEKTRONİK / VESTL 10.03.2023 18:59:49

Şirket, 4Ç22'de 19.272 mn TL satış geliri (kons: 19.198 mn TL; yıllık: +%79), 1.329 mn TL FAVÖK (kons: 1.193 mn TL; yıllık: +%49) ve 102 mn TL net zarar (kons: +135 mn TL; 4Ç21: +835 mn TL) açıklamıştır. (NEGATİF)

ALARKO HOLDİNG / ALARK 10.03.2023 21:46:49

Holding 4Ç22'de 3.956 mn TL net kar (kons: 3.920 mn TL) açıklamıştır.

GLOBAL YATIRIM HOLDİNG / GLYHO 10.03.2023 19:21:00

Holding 4Ç22'de 910 mn TL net kar (yıllık: +%216; çeyreklik: +%403) açıklamıştır.

BAGFAŞ / BAGFS 10.03.2023 19:27:30

Şirket, 4Ç22'de 971 mn TL satış geliri (yıllık: +%44; çeyreklik: +%24), 35 mn TL FAVÖK (yıllık: +%90; çeyreklik: +%90) ve 586 mn TL net kar (yıllık: +%503; çeyreklik: +%101) açıklamıştır.

TÜRK HAVA YOLLARI / THYAO 10.03.2023 08:53:12

Şirketin Şubat 2023 dönemine ilişkin trafik sonuçlarına göre; Şubat 2022 döneminde 3,88 milyon olan toplam yolcu sayısı, 2023 yılının aynı döneminde %22 artışla 4,85 milyon olarak gerçekleşmiştir. Yolcu sayısı iç hatlarda %14,5 azalırken, dış hatlarda ise %48,4 büyüme kaydetmiştir. Ocak-şubat döneminde ise yurtdışı yolcu sayısında 2022 yılının aynı dönemine göre %13,2 (3,66 milyon) gerileme, yurtdışı yolcu sayısında yıllık %56,8 (7,28 milyon) artış görülmüş, toplam yolcu sayısı %38,9 yükselişle 10,94 milyon olmuştur. (NÖTR)

ALARKO HOLDİNG / ALARK 10.03.2023 21:48:42

Şirket Yönetim Kurulu, aracılık faaliyeti ve menkul kıymet portföyü işletmek amacı gütmeksizin; yerli veya yabancı her türden sermaye şirketlerinin sermayesine doğrudan veya dolaylı olarak iştirak etmek, sermaye piyasası araçlarına, diğer menkul kıymetlere, nakit, değerli madenlere, emtialara, yerli veya yabancı her türden sermaye şirketlerinin çıkarmış olduğu veya çıkaracağı pay senetlerine doğrudan veya dolaylı olarak yatırım yapmak üzere 320.000.000 TL sermayeli bir anonim şirket kurulmasına karar vermiştir. (NÖTR)

DOĞUŞ OTOMOTİV / DOAS 10.03.2023 18:31:20

Şirket tarafından Doğuş Gayrimenkul'e ait payların satın alınmasının gerektirdiği finansman ihtiyacının karşılanması amacıyla üç bankadan toplam 150.000.000 euro tutarında, beş yıl vadeli kredi alınmış ve kredinin teminatı olarak şirketin sahip olduğu 310.931.093 TL nominal bedelli Doğuş Gayrimenkul payları rehin edilmiştir.

BAGFAŞ / BAGFS 10.03.2023 20:15:58

Şirket Yönetim Kurulu 1 TL nominal değerli pay için nakit brüt 0,2531 TL (temettü verimi: %0,7) pay başına kar payı ödenmesine karar vermiştir.

YÜKSELEN ÇELİK / YKSLN 10.03.2023 19:38:40

Şirket Yönetim Kurulu 1 TL nominal değerli pay için nakit brüt 0,1000 TL (temettü verimi: %0,9) pay başına kar payı ödenmesine karar vermiştir. Hak kullanım tarihi: 13.10.2023

SABANCI HOLDİNG / SAHOL 10.03.2023 19:02:24

Pay geri alım kapsamında pay başına 44,70 TL – 45,42 TL (ağırlıklı ortalama 44,97 TL) fiyat aralığından toplam 510.000 TL nominal değerli SAHOL payları geri alınmıştır. Bu işlemlerle birlikte, geri alınan payların toplam nominal değeri 47.769.255 TL olup, bu payların sermayeye oranı %2,3412'ye ulaşmıştır. (SINIRLI POZİTİF)

MLP SAĞLIK / MPARK 10.03.2023 18:36:48

Pay geri alım kapsamında pay başına 78,40 TL – 80,65 TL (ağırlıklı ortalama 79,77 TL) fiyat aralığından toplam 53.516 TL nominal değerli MPARK payları geri alınmıştır. Bu işlemlerle birlikte, geri alınan payların toplam nominal değeri 9.429.029 TL olup, bu payların sermayeye oranı %4,5324'e ulaşmıştır. (SINIRLI POZİTİF)

MEDİTERA TIBBİ MALZEME / MEDTR 10.03.2023 18:11:40

Pay geri alım kapsamında 32,94 TL-33,16 TL fiyat aralığından (ortalama 33,05 TL) 6.164 adet pay geri alınmış ve Şirketin sahip olduğu MEDTR payları toplam 605.136 adet olmuştur (Şirket sermayesine oranı %0,50852). (SINIRLI POZİTİF)

NETAŞ / NETAS 10.03.2023 12:01:34

Şirket, Turkcell'den Lityum Akü ürün projesi kapsamında 1.585.500 dolar tutarında sipariş almıştır.

Bugün açıklanması beklenen finansal sonuçlar:

BIMAS Kons: NS: 45.345 mn TL - FAVÖK: 3.737 mn TL - NK: 2.188 mn TL / Gedik: NS: 42.427 mn TL - FAVÖK: 3.504 mn TL - NK: 2.152 mn TL

Bugün temettü ödemesi gerçekleştirilecek şirketler:

FROTO (1 lot için 14,25 TL brüt) Ref. Fiyat: 600,75 TL; temettü verimi: %2,32. Ford Otomotiv'in temettü ödemesinin seans açılışında BIST-30'a 5,18 puan, BIST-100'e 3,50 puan negatif etkisi olacaktır.

*Kamuyu Aydınlatma Platformu'na 13.03.2023 saat 07:00'ye kadar gelen haberleri kapsamaktadır.

*Pay geri alım programı kapsamında 10.03.2023 tarihi itibarıyla gerçekleştirilen pay geri alım bildirimleri için [tıklayınız](#).

*Şirket haberleri araştırma birimi tarafından hazırlanmaktadır.

*SPK ve BIST kararıyla Tedbir Kapsamındaki Pay Senetlerine [buradan](#) ulaşabilirsiniz.

*Kredili İşlemlerde Öz Kaynak Tamamlama Bildirimi ve Resen Satış Hakkında Bilgilendirmeye ulaşmak için [TIKLAYINIZ...](#)

Hisse Kodu	Son Fiyat	Beta (3 Ay)	21 Günlük H.O.	Hisse Özet	Alım Aralığı	K.V. En Güçlü Direnç	K.V. En Güçlü Destek
BIMAS	141,60	0,75	134,88	BIMAS hissesi geçen haftayı 141,6 TL seviyesinden kapatarak haftalık bazda yüzde 3,43 yükseliş yaptı. Hisse 15,8 F/K ve 8,1 PD/DD değerlerinden işlem görüyor. BIMAS hissesinin piyasa değeri 85,98 milyar TL olup son açıklanan net karı ise 4805,3 milyon TL seviyesindedir.	140,9 - 142,3	146,60	137,60
LOGO	62,70	0,61	56,91	LOGO hissesi geçen haftayı 62,7 TL seviyesinden kapatarak haftalık bazda yüzde 1,13 yükseliş yaptı. Hisse 15,1 F/K ve 5,8 PD/DD değerlerinden işlem görüyor. LOGO hissesinin piyasa değeri 6,27 milyar TL olup son açıklanan net karı ise 424,4 milyon TL seviyesindedir.	62,4 - 63	65,00	60,85
MAVI	110,00	0,88	104,16	MAVI hissesi geçen haftayı 110 TL seviyesinden kapatarak haftalık bazda yüzde 5,97 yükseliş yaptı. Hisse 8,7 F/K ve 4,8 PD/DD değerlerinden işlem görüyor. MAVI hissesinin piyasa değeri 10,92 milyar TL olup son açıklanan net karı ise 1157,8 milyon TL seviyesindedir.	109,5 - 110,6	113,90	106,90
TCELL	35,16	1,00	33,44	TCELL hissesi geçen haftayı 35,16 TL seviyesinden kapatarak haftalık bazda yüzde 12,12 yükseliş yaptı. Hisse 7 F/K ve 2,5 PD/DD değerlerinden işlem görüyor. TCELL hissesinin piyasa değeri 77,35 milyar TL olup son açıklanan net karı ise 11052,2 milyon TL seviyesindedir.	35 - 35,34	36,44	34,10

Haftalık Piyasa Takvimi 13 - 17 Mart

Tarih	Saat	Ülke	Veri	Önem	Dönem	Beklenti	Önceki
13 Mart Pazartesi	10:00	Türkiye	Cari İşlemler Dengesi	■	Ocak	-9,80 mlr \$	-5,91 mlr \$
14 Mart Salı	10:00	İngiltere	İşsizlik Oranı	■	Ocak	3,80%	3,70%
	15:30	ABD	Çekirdek TÜFE (Aylık/Yıllık)	■	Şubat	0,40%/5,50%	0,40%/5,60%
	15:30	ABD	TÜFE (Aylık/Yıllık)	■	Şubat	0,40%/6,00%	0,50%/6,40%
15 Mart Çarşamba	02:50	Japonya	Boj Toplantı Tutanaqları	■	Ocak		
	05:00	Çin	Sanayi Üretim Endeksi (Yıllık)	■	Şubat	2,60%	1,30%
	05:00	Çin	Perakende Satışlar (Yıllık)	■	Şubat	3,40%	-1,80%
	05:00	Çin	İşsizlik Oranı	■	Şubat		5,50%
	10:00	Türkiye	Konut Satışlar (Aylık)	■	Şubat		97,7 Bin
	11:00	Türkiye	Bütçe Dengesi	■	Şubat		-32,24 mlr TL
	13:00	Euro B.	Sanayi Üretim Endeksi (Aylık/Yıllık)	■	Ocak	0,20%/0,50%	-1,10%/-1,70%
	15:30	ABD	New York Fed İmalat Endeksi	■	Mart	-7,85	-5,80
	15:30	ABD	ÜFE (Aylık/Yıllık)	■	Şubat	0,30%/5,40%	0,70%/6,00%
	15:30	ABD	Perakende Satışlar (Aylık/Yıllık)	■	Şubat		3,00%/6,80%
17:30	ABD	Ham Petrol Stokları	■	Mart		-1,694M	
16 Mart Perşembe	02:50	Japonya	Dış Ticaret Dengesi	■	Şubat		-3,498,6 mlr ¥
	07:30	Japonya	Kapasite Kullanım Oranı	■	Şubat		-1,10%
	07:30	Japonya	Sanayi Üretim Endeksi (Aylık)	■	Şubat		-4,60%
	14:30	Türkiye	Konut Fiyat Endeksi (Aylık)	■	Ocak		5,30%
	14:30	Türkiye	Haftalık Menkul Kıymet İstatistikleri	■	Mart		
	15:30	ABD	Haftalık İşsizlik Maaşı Başvuruları	■	Mart		211 Bin
	15:30	ABD	İnşaat İzinleri	■	Şubat	1,328M	1,339M
	15:30	ABD	Konut Başlangıçları	■	Şubat	1,310M	1,309M
	15:30	ABD	Philadelphia Fed İmalat Endeksi	■	Mart	-14,50	-24,30
	16:15	Euro B.	ECB Faiz Kararı	■	Mart	3,50%	3,00%
16:45	Euro B.	ECB Başkanı Lagarde'nin Konuşması	■	Mart			
18:15	Euro B.	ECB Başkanı Lagarde'nin Konuşması	■	Mart			
17 Mart Cuma	10:00	Türkiye	TCMB Piyasa Katılımcıları Anketi	■	Mart		
	13:00	Euro B.	TÜFE (Aylık/Yıllık)	■	Şubat	0,80%/8,50%	-0,20%/8,50%
	16:15	ABD	Sanayi Üretim Endeksi (Aylık/Yıllık)	■	Şubat		0,00%/0,79%
	16:15	ABD	Kapasite Kullanım Oranı	■	Şubat	78,50%	78,30%
	17:00	ABD	Michigan Tüketici Güven Endeksi	■	Mart	67,00	67,00
	17:00	ABD	CB öncü Göstergeler Endeksi (Aylık)	■	Şubat	-0,20%	-0,30%
	-	Türkiye	Fitch, Türkiye Kredi Notu Değerlendirme Raporu	■	Mart		

Takvim açıklanacak tüm verileri **kapsamamaktadır**. Tahminler Bloomberg, Tradingeconomics.com, Investing.com, Econoday.com kaynaklarından alınmıştır.

BIST-100 Endeksinde Geçen Hafta En Çok Yükselen ve Düşen İlk 10 Hisse

YÜKSELENLER						DÜŞENLER					
Yükselenler	Son Değişim Değer	%	Önceki Hafta Ort. Günlük İşlem Hacmi	Geçen Hafta Ort. Günlük İşlem Hacmi	İşlem Hacmi Haftalık Ort. Değişim %	Düşenler	Son Değişim Değer	%	Önceki Hafta Ort. Günlük İşlem Hacmi	Geçen Hafta Ort. Günlük İşlem Hacmi	İşlem Hacmi Haftalık Ort. Değişim %
ISCTR	14.56	23.49	1,959,534,245	5,835,690,894	197.8	ISDMR	43.04	-15.86	1,570,986,815	1,766,883,580	12.5
YYLGD	39.00	23.11	117,677,239	236,792,530	101.2	DOAS	132.00	-13.27	433,422,173	758,594,538	75.0
YKBNK	11.86	20.28	2,293,346,005	5,217,737,454	127.5	KMPUR	104.10	-9.16	263,487,954	190,927,843	-27.5
AEFES	62.55	19.71	192,753,986	291,000,041	51.0	EREGL	40.76	-7.32	5,464,704,718	7,371,122,345	34.9
KZBGY	28.36	19.66	161,821,295	228,679,088	41.3	OYAKC	44.70	-7.26	4,069,554,328	3,603,078,936	-11.5
GARAN	28.46	19.18	1,462,960,606	2,169,530,289	48.3	ZOREN	5.27	-7.22	396,641,382	225,349,410	-43.2
TSKB	4.70	18.09	319,181,493	725,069,798	127.2	AKSA	82.05	-5.96	719,982,753	194,740,915	-73.0
ISFIN	6.83	17.35	94,163,367	153,980,328	63.5	SMRTG	84.50	-4.30	654,901,877	481,889,700	-26.4
MGROS	162.90	14.08	264,537,372	275,205,981	4.0	HEKTS	32.56	-4.24	1,022,341,305	532,439,650	-47.9
GESAN	279.60	13.20	622,830,969	679,125,715	9.0	KONTR	156.30	-3.76	840,856,151	509,344,178	-39.4

BIST-100 Endeksinde Geçen Hafta İşlem Hacmi Artan ilk 15 Hisse

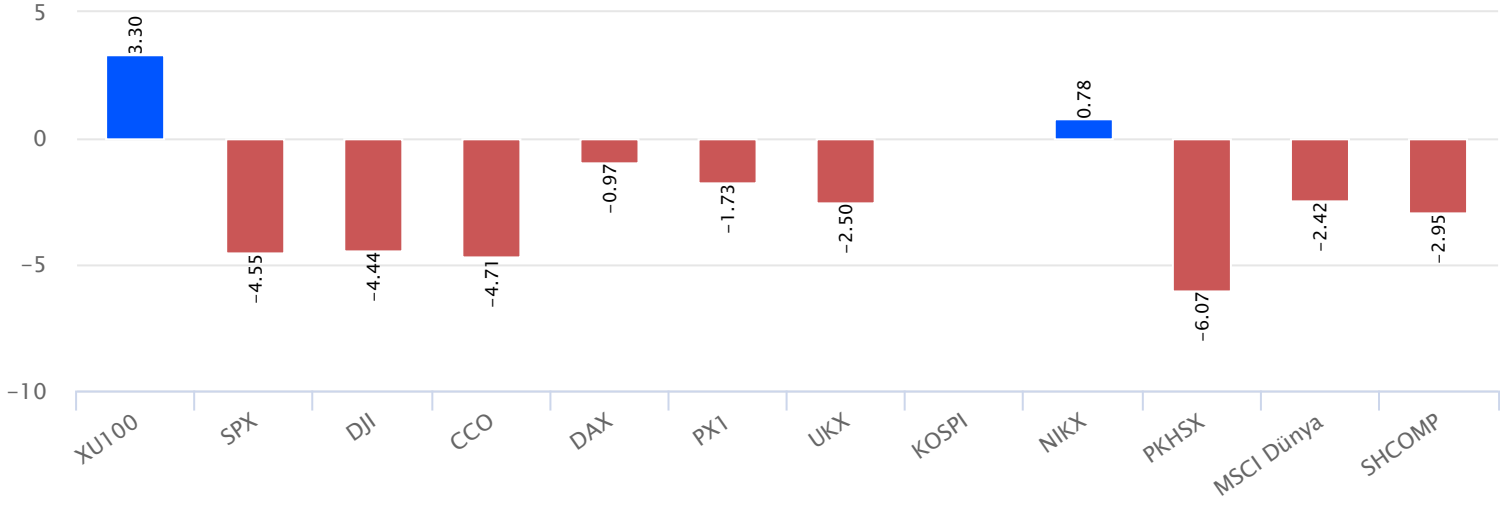
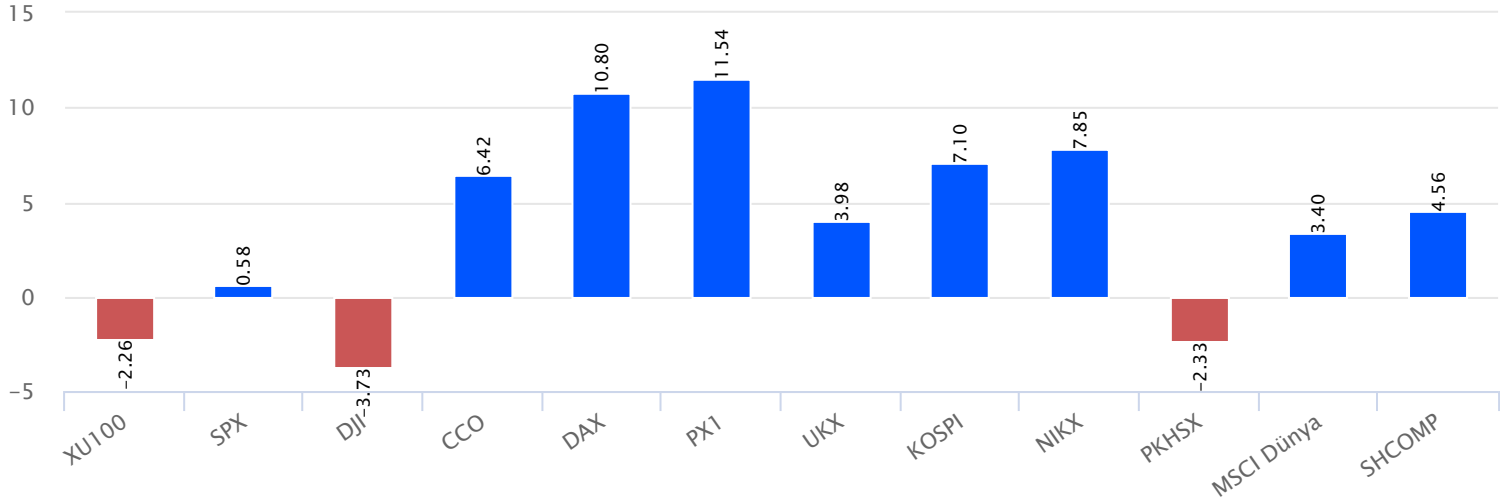
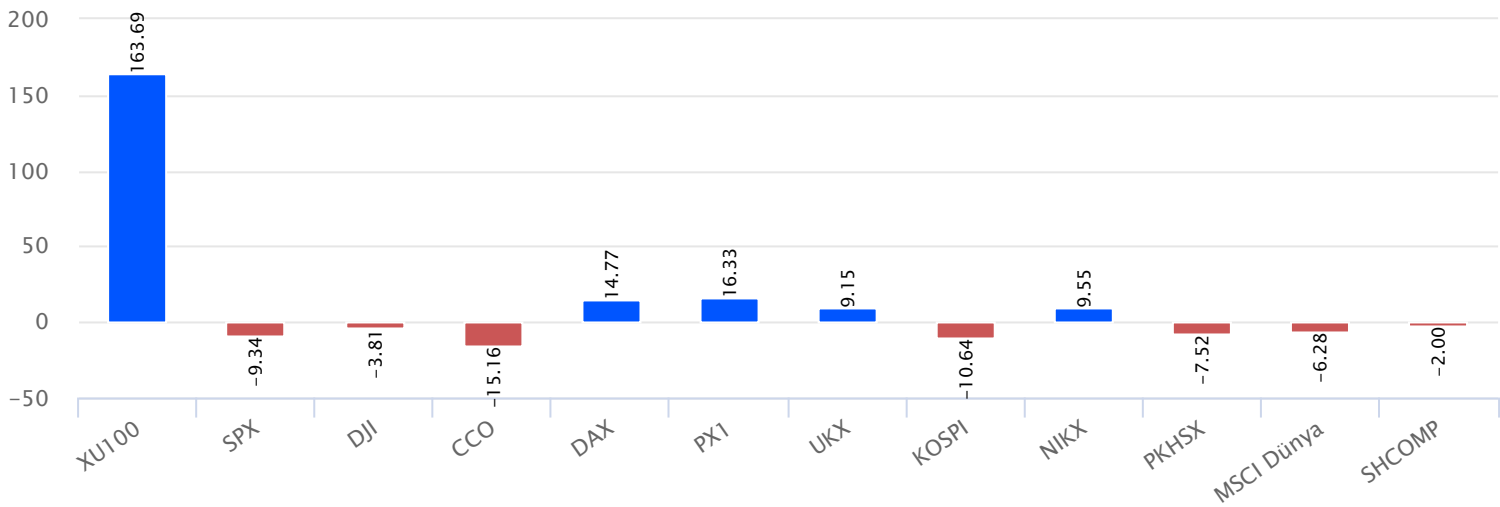
Hisse	Haftalık Bazda Hacim Değişimi (%)	Haftalık İşlem Hacmi	Haftalık Kapanış	F/K PD/DD	21 Günlük Ort.	50 Günlük Ort.	100 Günlük Ort.	200 Günlük Ort.	500 Günlük Ort.		
ISCTR	197.81	2,338,257,466.60	23.49	14.56	2.37	0.76	11.65	11.66	10.96	8.73	5.25
YKBNK	127.52	2,739,614,351.19	20.28	11.86	1.90	0.79	9.77	10.00	10.32	8.09	5.05
TSKB	127.17	300,443,799.71	18.09	4.70	3.25	1.03	4.10	4.19	3.91	3.53	2.27
YYLGD	101.22	93,047,639.80	23.11	39.00	18.54	6.86	32.61	32.72	34.18	26.18	
SKBNK	91.74	291,037,055.61	7.85	2.61	3.23	1.03	2.52	2.70	2.57	2.39	1.61
DOAS	75.02	318,911,200.80	-13.27	132.00	3.71	2.49	157.40	163.22	151.36	118.49	68.59
TUKAS	74.28	235,941,345.21	-2.49	19.60	7.00	4.56	18.99	20.00	20.60	15.07	8.52
AKBNK	72.66	3,496,792,906.57	12.12	19.52	1.69	0.66	17.14	17.59	17.03	13.69	9.22
JANTS	64.55	72,512,751.80	10.58	117.10	13.23	5.37	107.57	118.65	121.45	100.07	82.19
ISFIN	63.52	65,607,582.92	17.35	6.83	5.74	1.38	5.85	6.53	7.57	6.53	4.54
HALKB	57.82	728,773,793.35	3.44	12.03	4.05	0.67	11.17	11.58	10.80	8.71	6.35
VAKBN	57.49	824,773,189.26	4.98	10.12	3.00	0.67	9.52	10.14	9.96	7.84	5.34
ALBRK	57.38	156,994,620.99	0.00	2.84	5.20	0.87	3.08	3.09	3.03	2.37	1.76
AEFES	50.97	112,354,049.10	19.71	62.55	10.80	1.45	53.28	57.13	57.40	46.65	32.49
DOHOL	48.89	1,050,320,472.86	12.65	10.33	4.49	1.34	9.09	9.58	8.45	6.41	4.28

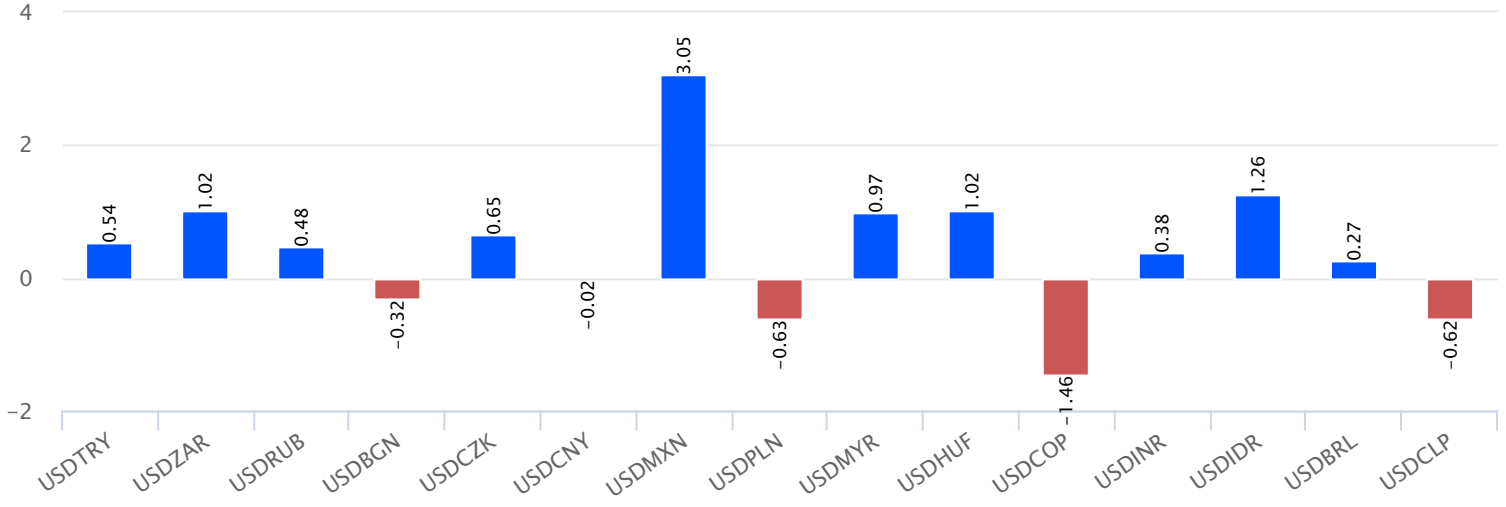
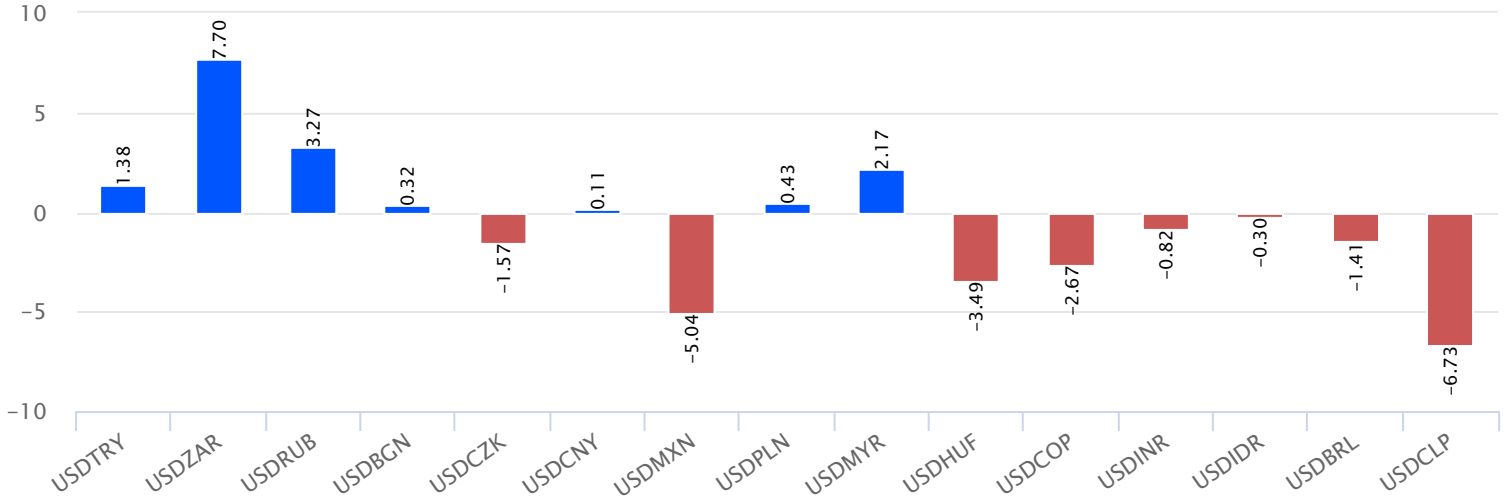
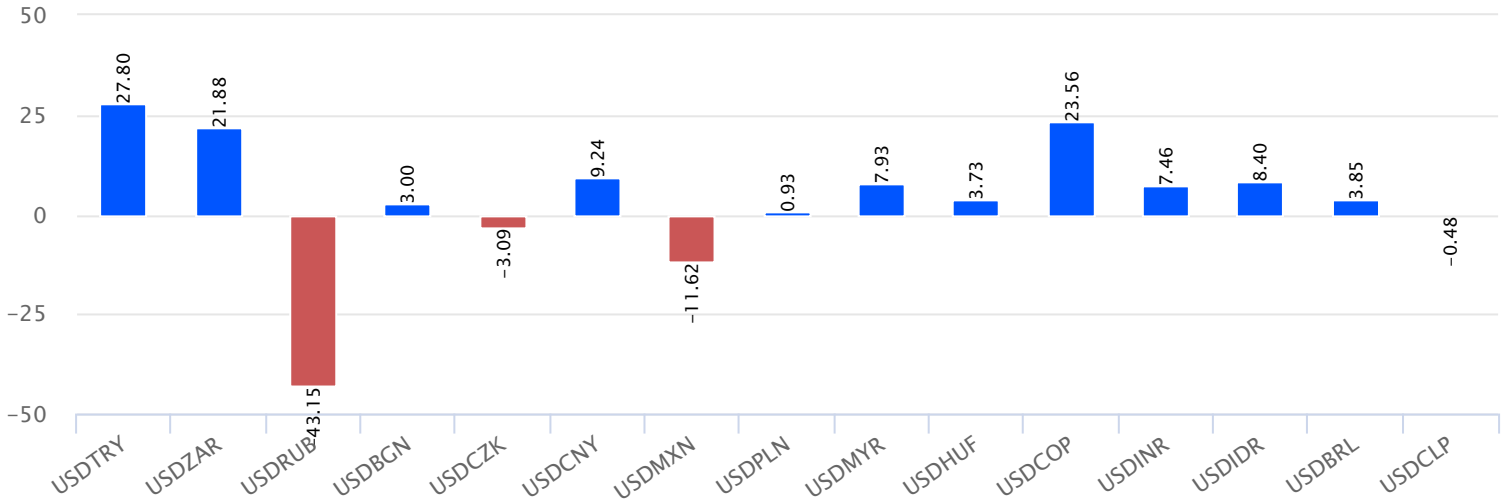
*Haftalık Bazda Hacim Değişimi altında son hafta gerçekleşen toplam işlem hacminin bir önceki haftanın toplam işlem hacmine göre değişimini vermektedir.

BIST-100 Endeksinde Geçen Hafta İşlem Hacmi Düşen ilk 15 Hisse

Hisse	Haftalık Bazda Hacim Değişimi (%)	Haftalık İşlem Hacmi	Haftalık Kapanış	F/K Pd/DD	21 Günlük Ort.	50 Günlük Ort.	100 Günlük Ort.	200 Günlük Ort.	500 Günlük Ort.		
AKSA	-72.95	339,853,785.85	-5.96	82.05	7.76	4.63	81.87	81.51	80.93	69.87	43.02
EGEEN	-56.23	236,951,494.40	-0.41	5,195.10	18.21	9.36	5,168.04	5,632.31	4,764.71	3,493.27	2,272.05
HEKTS	-47.92	819,034,010.54	-4.24	32.56	102.68	23.66	34.05	34.93	35.48	24.62	12.32
GUBRF	-46.15	2,386,958,539.70	-0.09	227.60	70.32	17.09	214.40	258.45	219.97	158.59	104.53
ZOREN	-43.19	407,379,569.45	-7.22	5.27	118.31	0.74	5.06	5.59	6.09	4.39	2.82
BRYAT	-40.27	413,771,010.30	0.78	909.00	20.79	2.41	857.95	951.16	961.83	707.24	501.57
KORDS	-40.05	125,701,195.10	-1.23	76.00	11.47	1.84	77.44	82.00	77.91	65.61	43.32
EKGYO	-40.02	2,842,823,594.61	0.00	8.09	10.11	1.66	8.00	8.21	7.15	5.30	3.35
KONTR	-39.43	799,689,938.30	-3.76	156.30	66.64	24.45	150.44	149.89	150.09	94.76	47.80
CIMSA	-37.12	761,052,998.30	0.80	113.80	4.48	2.69	121.00	103.15	92.59	68.87	44.01
BIOEN	-36.63	128,457,603.51	4.75	17.42	151.64	17.68	15.64	16.50	16.42	12.83	
BUCIM	-36.43	336,491,586.22	2.60	7.11	8.53	2.92	7.30	6.31	5.85	4.48	3.01
KRDMD	-33.57	3,940,811,440.64	-1.52	20.70	10.85	2.06	20.92	19.21	16.73	14.31	11.15
TURSG	-31.68	59,364,666.42	0.87	10.40	12.83	1.88	9.94	10.89	10.64	8.19	6.16
THYAO	-30.44	5,521,445,729.20	0.00	138.70	4.04	1.06	139.65	141.56	129.38	95.00	50.03

*Haftalık Bazda Hacim Değişimi altında son hafta gerçekleşen toplam işlem hacminin bir önceki haftanın toplam işlem hacmine göre değişimini vermektedir.

Dünya Borsaları Haftalık Değişim %Dünya Borsaları Yılbaşına Göre Değişim %Dünya Borsaları 52 Haftalık Fark %

Para Birimleri Haftalık Değişim %Para Birimleri Yılbaşına Göre Değişim %Para Birimleri 52 Haftalık Değişim %

**Gedik Yatırım Menkul Değerler A.Ş. - Yatırım Danışmanlığı Birimi****E-Posta** : gyd@gedik.com**Adres** : Altayçeşme Mahallesi, Çamlı Sokak, No: 21, Kat: 10-11,12, 34843 Maltepe/İstanbul**Tel** :(0216) 453 0053**Yatırım Danışmanlığı Birimi**

Mesut KURT	Müdür	mkurt@gedik.com
Onurcan BAL	Müdür Yardımcısı	obal@gedik.com
Eda KARADAĞ	Müdür Yardımcısı	eda.karadag@gedik.com
Betül ASILKAN	Yatırım Danışmanı	betul.asilkan@gedik.com
Yılmaz ALTUN	Yatırım Danışmanı	yilmaz.altun@gedik.com
Elif KAYA	Uzman	ekaya@gedik.com

YASAL UYARI

Burada yer alan bilgiler Gedik Yatırım tarafından bilgilendirme amacıyla hazırlanmıştır. Yatırım sinyal, bilgi, yorum ve tavsiyeleri yatırım danışmanlığı kapsamında değildir. Yatırım danışmanlığı hizmeti; aracı kurumlar, portföy yönetim şirketleri, mevduat kabul etmeyen bankalar ile müşteri arasında imzalanacak yatırım danışmanlığı sözleşmesi çerçevesinde sunulmaktadır. Burada yer alan sinyal, yorum ve tavsiyeler, herhangi bir yatırım aracının alım satım önerisi ya da getiri vaadi olarak yorumlanmamalıdır. Bu görüşler mali durumunuz ile risk ve getiri tercihlerinize uygun olmayabilir ve sadece burada yer alan bilgilere ve sinyallere dayanarak yatırım kararı verilmesi beklentilerinize uygun sonuçlar doğurmayabilir. Burada yer alan sinyaller, fiyatlar, veriler ve bilgilerin tam ve doğru olduğu garanti edilemez; içerik, haber verilmeksizin değiştirilebilir. Tüm sinyal ve veriler, Gedik Yatırım tarafından güvenilir olduğuna inanılan kaynaklardan alınmıştır. Bu sinyal ve kaynakların kullanılması nedeni ile ortaya çıkabilecek hatalardan ve zararlardan Gedik Yatırım sorumlu değildir.

Genel Müdürlük

Altayçeşme Mah. Çamlı Sok. Ofis Park Maltepe No:21/4 Kat:10-11-12 Maltepe/
İstanbul/Türkiye Tel: (0216) 453 00 00 (pbx) Faks: (0216) 377 11 36

Alanya

Şekerhane Mah. 1100 Sok. No: 9 / 206 Alanya / ANTALYA Tel: (0242) 519 23 17 (pbx)
Faks: (0242) 513 93 81

Adana-Seyhan

Çınarlı Mah. Ziyapaşa Bulvarı No: 78 Güneş Ziyapaşa İş Merkezi Kat :5 No :504
Seyhan/ADANA Tel: (0322) 355 03 50 (pbx) Faks: (0322) 290 35 18

Ankara - Çankaya

Simon Bolivar Cad. No: 8/6 Çankaya/ANKARA Tel: (0312) 438 27 00 (pbx) Faks: (0312)
438 27 47

Ankara - Kızılay

Mustafa Kemal Mah. 2157 Sk. Dış Kapı No : 2 İç Kapı No : 11 Çankaya/ ANKARA Tel: (0312)
232 09 49 (pbx) Faks: (0312) 232 09 49

Antalya

Tahıl Pazarı Mah.404 Sok. Hafız Ahmet Bedestenli No: 5/29-30 ANTALYA Tel: (0242) 248
35 20 (pbx) Faks: (0242) 244 29 10

Aydın

Hasanefendi-Ramazan Paşa Mah. İstiklal Cad. Dış Kapı No : 23 İç Kapı No : 1 Efeler/AYDIN
Tel: (0256) 999 17 87 (pbx) Faks:

Aydın - Kuşadası

Türkmen mah. Atatürk Bulvarı Belvü Sitesi C Blok Kat 2 Daire 3 Kuşadası /AYDIN Tel:
(0256) 618 44 77 (pbx) Faks: (0256) 618 44 91

Aydın - Nazilli

Altıntaş Mah. İstasyon Bulvarı No:19 Kat:4 Daire:12 Nazilli / AYDIN Tel: (0256) 314 15 98 (pbx)
Faks: (0256) 315 88 52

Bağdat Caddesi Private

Caddebostan Mah. Kantarcı Rıza Sk. Dış Kapı No:1 K:4 İç Kapı No:8 Kadıköy / İSTANBUL
Tel: (0216) 453 01 93 (pbx) Faks: (0216) 411 23 54

Balıkesir

Eski Kuyumcular Mah. Anafartalar Cad. Acarlar İş Merkezi Dış Kapı No : 23 İç Kapı No : 1
Karesi - BALIKESİR Tel: (0266) 999 12 40 (pbx) Faks:

Bandırma

Dere Mah. Ordu Cad. Kapı No:3 İç Kapı No:2 Bandırma/ BALIKESİR Tel: (0226) 999 10 75
(pbx) Faks:

Bodrum

Çırkan Mah. Atatürk Bul. No: 16 C - İç Kapı Muğla/ BODRUM Tel: (0252) 316 32 70 (pbx)
Faks: (0252) 316 92 70

Bursa

Fethiye Mah. Sanayi Cad., Corner Plus İş Merkezi No:263 Kat:2 D:22/26 Nilüfer/BURSA
Tel: (0224) 220 51 50 (pbx) Faks: (0224) 220 50 99

Bursa - Nilüfer

Oduluk Mah. Liman Cad. No:7 Nilüfer / BURSA Tel: (0224) 275 35 50 (pbx) Faks: (0224) 451
79 66

Çanakkale

Kemalpaşa Mah. Şair Ece Ayhan Meydanı Dış Kapı No: 22 Kat: 2 İç Kapı No:2 Merkez /
ÇANAKKALE Tel: (0286) 999 17 02 (pbx) Faks:

Çorlu

Zafer Mah. Cumhuriyet Bulvarı Dış Kapı No:9T1 İç Kapı No:114 Çorlu TEKİRDAĞ Tel: (0282)
888 96 20 (pbx) Faks:

Çorum - Merkez

Yavruturna Mah. 1. Maliye Sok. No: 1 Kat: 4 D: 22 Çorum Tel: (0364) 211 11 45 (pbx)
Faks: (0364) 201 05 63

Denizli - Merkez

Saraylar Mah. İkinci Ticari Yol Sok. No: 32 Kat: 4 DENİZLİ Tel: (0258) 263 80 15 (pbx) Faks:
(0258) 241 91 01

Edirne - Merkez

Sabuni Mah. Banka Aralığı Sok. Kardeşler İş Merkezi No:10/19 Merkez/EDİRNE Tel:
(0284) 212 25 30 (pbx) Faks: (0284) 213 37 78

Elazığ - Merkez

Yeni Mah. Gazi Cd. No: 28/3 ELAZIĞ Tel: (0424) 233 28 01 (pbx) Faks: (0424) 233 27 35

Eskişehir - Merkez

Akarbaşı Mah. Atatürk Bulvarı No : 77 A Odunpazarı / ESKİŞEHİR Tel: (0222) 230 09 08
(pbx) Faks: (0222) 220 37 02

Etiler Private

Etiler Mah. Yıldız Çiçeği Sok. No:11 Beşiktaş/İstanbul Tel: (0212) 999 50 11 (pbx) Faks:

Gaziantep

İncili Pınar Mah. Nail Bilen Cad. Uğur Plaza Sitesi Uğur Plaza Blok No: 5 İç Kapı No: 35
Şehitkamil / Gaziantep Tel: (0342) 909 01 54 (pbx) Faks:

İstanbul - Ataşehir

Barbaros Mah. İhlamur Bulvarı Sarkaç Sok. Ağaoglu My Prestige No:1 D: 12-13 Ataşehir/
İSTANBUL Tel: (0216) 560 37 00 (pbx) Faks: (0216) 688 67 86

İstanbul - Bakırköy

Cevizlik Mah. Muhasebeci Sok. Neşe Han No: 1 Kat:3 Bakırköy/İSTANBUL Tel: (0212) 660
85 25 (pbx) Faks: (0212) 570 03 03

İstanbul - Kapalıçarşı

Kürkçüler Sk. No: 25 Eminönü/Kapalıçarşı/İSTANBUL Tel: (0212) 513 40 01 (pbx) Faks:
(0212) 527 16 86

İstanbul - Maltepe

Bağlarbaşı Mah. Bağdat Caddesi. Gedik İş Merkezi A Blok No: 414 Kat: 2 Daire: 22
İSTANBUL Tel: (0216) 399 00 42 (pbx) Faks: (0216) 399 18 17

İstanbul - Tophane

Necatibey Cad. Alipaşa Degirmen Sok. No: 24 34425 Tophane/Karaköy/ İSTANBUL Tel:
(0212) 251 60 06 (pbx) Faks: (0212) 293 49 03

İstanbul - Ümraniye

İnkılap Mah. Küçüksu Cad. Çeşminaz Sok. NO:2/7 Kat:3 Ümraniye Tel: (0216) 461 33 90
(pbx) Faks: (0216) 328 10 32

İzmir - Alsancak

Cumhuriyet Bulvarı Arpacıoğlu Apt. No:139 Kat:3 Alsancak İZMİR Tel: (0232) 465 10 20 (pbx)
Faks: (0232) 464 66 22

Karabük - Merkez

Bayır Mah. Menderes Cad. Çebioğlu Twin Towers B Blok Dış Kapı No :2 İç Kapı No : 107
Merkez / Karabük Tel: (0370) 502 15 90 (pbx) Faks: (0370) 502 15 93

Kayseri

Hunat Mah. Postalar Geçidi Sok. No:1 / 206 Tel: (0352) 221 36 29 (pbx) Faks: (0352) 221 48
27

Kocaeli - Gebze

Hacı Halil Mah. Hükümet Cad. No: 95 Gebze/KOCAELİ Tel: (0262) 642 34 00 (pbx) Faks:
(0262) 641 82 01

Kocaeli - İzmit Şubesi

Körfez Mahallesi Ankara Karayolu Cad. Dış Kapı No : 123/ 2 İç Kapı No : 9 İzmit / Kocaeli Tel:
(0262) 999 18 14 (pbx) Faks: (0216) 377 11 36

Konya - Selçuklu

Beyazıt Mahallesi, Hüsnü Aşk Sok. Bezirci İş Merkezi Kat:4 D:403 Selçuklu / KONYA Tel:
(0332) 238 59 60 (pbx) Faks: (0332) 238 59 75

Malatya - Battalgazi

Büyük Hüseyin Bey Mah. Atatürk Cad. Anadolu İş Merkezi K: 3 No: 23 D: 9-10-11 Battalgazi /
MALATYA Tel: (0422) 325 62 67 (pbx) Faks: (0422) 322 23 72

Manisa - Merkez

Anafartalar Mah. Mustafa Kemal Paşa Cad. Kamil Menteş Apt. No: 34/1 MANISA Tel:
(0236) 239 42 98 (pbx) Faks: (0236) 239 43 02

Mersin - Akdeniz

Mahmudiye Mah. Atatürk Cad. Adil Kanun İş Hanı Kat: 2 Akdeniz / MERSİN Tel: (0324) 238 18
18 (pbx) Faks: (0324) 231 22 52

Muğla - Fethiye

Babataş Mah. 774. Sok. No.2 Fethiye / Muğla Tel: (0252) 612 07 60 (pbx) Faks: (0252)
612 36 46

Sakarya - Adapazarı

Tiğçılar Mah. Yenicami Sok. Dış Kapı No:5 İç Kapı No: 201 Adapazarı- Sakarya Tel: (0264)
279 83 89 (pbx) Faks: (0264) 281 03 88

Samsun - İlkadım

Kale Mah. Kaptanağa Sok. No: 18/41 Mecit Turan İş Merkezi İlkadım- Samsun Tel: (0362)
431 63 43 (pbx) Faks: (0362) 431 33 89

Trabzon - Ortahisar

Kemer kaya Mah. K.Maraş Cad. Ticaret Mektep Sk. Ustaömeroğlu İş Merkezi No: 9/9
Ortahisar/TRABZON Tel: (0462) 326 09 97 (pbx) Faks: (0462) 326 38 67

Uşak - Merkez

İsmetpaşa Cad. No: 63 K: 2 Mavi Plaza UŞAK Tel: (0276) 227 27 44 (pbx) Faks: (0276)
227 27 37

Zonguldak - Ereğli

Müftü Mahallesi Süheyla Erel Sokak. No:2/1 Ay City İş Merkezi 7. Kat Ofis No:85 Karadeniz
Ereğli / ZONGULDAK Tel: (0372) 329 10 00 (pbx) Faks: (0372) 316 66 30