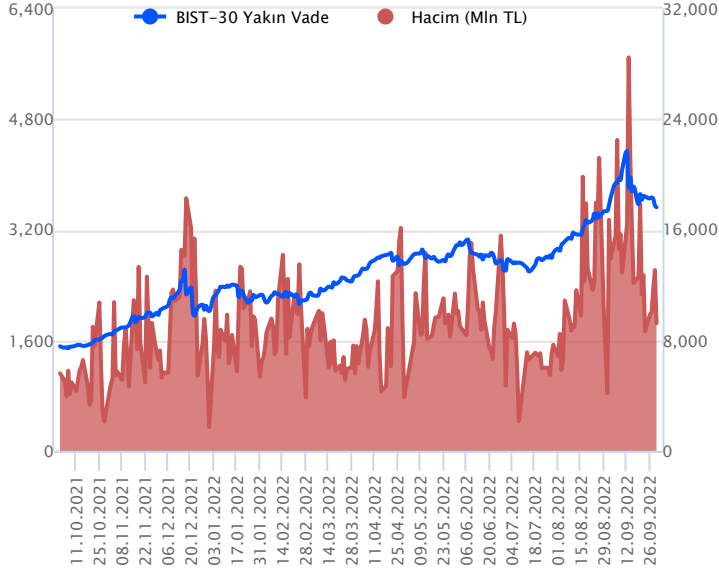


Sözleşme Kodu	Vade Ayı	Uzlaşma Fiyatı	Önceki Uzlaşma Fiyatı	Değişim	Değişim Puanı	Gün İçi Yüksek	Gün İçi Düşük	İşlem Miktarı	İşlem Hacim	Açık Pozisyon	Açık Pozisyon Değişimi	Vadeye Kalan Gün Sayısı	Takasbank Başlangıç Teminatları
ENDEKS KONTRATLARI													
F_XU0301022	31.10.2022	3,545.50	3,547.75	-0.06 %	-2.25	3,572.00	3,483.75	261,498.00	9,233,700,195.00	348,241.00	11,997.00	31	3,700
F_XU0301222	30.12.2022	3,776.75	3,777.25	-0.01 %	-0.50	3,811.00	3,720.00	4,618.00	173,958,040.00	4,969.00	521.00	91	3,700

BIST 30 Yakın Vadeli Kontratı



ABD borsalarında satışların ivmelendiği bir haftayı geride bırakırken, küresel piyasalarda risk iştahı düşük seyrediyor. Ekim vadeli endeks sözleşmesi ise cuma günü 3.483,75 ile 3.572,00 seviyeleri arasında dalgalanarak günü %0,06'lık düşüşle 3.545,50 uzlaşma fiyatından tamamladı. Akşam seansı kapanışı ise uzlaşma fiyatının altında 3.525,00 seviyesinde gerçekleşti. Bu sabah ABD vadelilerinde hafif satıcı seyriler hakim. Avrupa endeksleri satıcı açılışlara işaret ederken, Asya piyasalarında işleme açık olan borsalarda ağırlıklı satıcı seyriler görülüyor. Bu görünümle birlikte sözleşmenin güne hafif satıcı bir başlangıç yapmasını bekliyoruz.

Sözleşmede 3.480 seviyesini direnç olarak izlemeye devam ediyoruz. Bu seviye altında gün içerisinde kalıcı hareketlerin görülmesi durumunda 3.378 seviyesinin gündeme gelebileceğini değerlendiriyoruz. Yukarıda ise 3.600 üzerindeki fiyatlamalarda 3.650 ve 3.750 seviyeleri direnç olarak takip edilebilir. Fiyatlamaların 3.750 üzerinde kalıcılık sağlamadıkça yükselişlere karşı temkinli yaklaşılması gerektiği görüşündeyiz. Volatilitenin devam ettiği sözleşmede yatırımcıların aktif kar al/zarar durdur stratejisine bağlı kalmaları önemini koruduğu günlerdeyiz.

Endeks - 30 Yakın Vade Aracı Kurum Dağılımı Günlük Değişim

Long			Short		
Kurum	Net Lot	Pay (%)	Kurum	Net Lot	Pay (%)
Tacirler Yatırım	8.367	24	Yatırım Finans	27.874	79
Bank of America	7.128	20	Ak Yatırım	2.638	8
Meksa Yatırım	2.758	8	Garanti Yatırım	2.012	6
Vakıf Yatırım	2.275	6	Teb Yatırım	2.011	6
Şeker Yatırım	2.139	6	HSBC Yatırım	303	1
Diğer	12.728	36	Diğer	557	2

İlk 5 Kurum Satım Ağırlıklı

Endeks - 30 Yakın Vade Aracı Kurum Dağılımı Tüm Vade

Long			Short		
Kurum	Net Lot	Pay (%)	Kurum	Net Lot	Pay (%)
Teb Yatırım	145.705	80	Yatırım Finans	47.251	26
Halk Yatırım	6.180	3	HSBC Yatırım	31.769	17
Ziraat Yatırım	5.795	3	Yapı Kredi Yatırım	27.271	15
Deniz Yatırım	3.436	2	Ak Yatırım	18.724	10
Garanti Yatırım	3.346	2	İş Yatırım	13.017	7
Diğer	18.117	10	Diğer	44.547	24

İlk 5 Kurum Alım Ağırlıklı

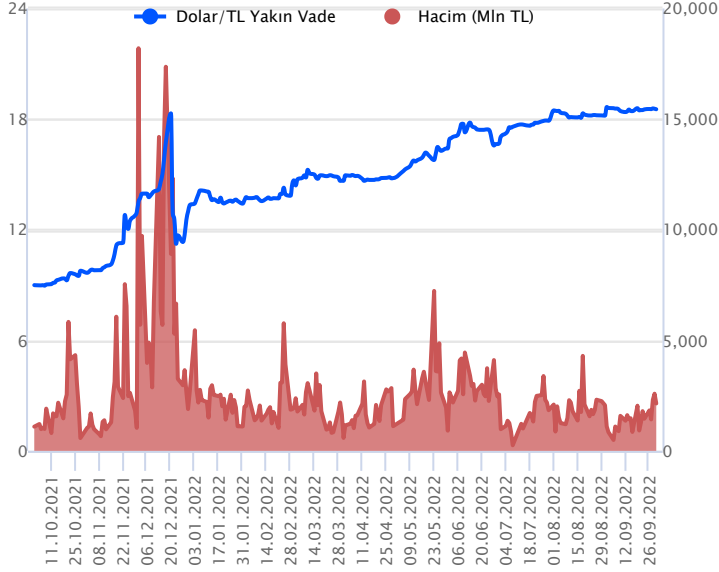


Fiyat (%) Açık Pozisyon (%) Yorum

Artış	Artış	Yükselişin devamlılığı için sinyal olarak kabul edilebilir.
Artış	Azalış	Yükselişin desteklenmediğini gösterir.
Azalış	Artış	Düşüşlerin devamlılığı için sinyal olarak kabul edilebilir.
Azalış	Azalış	Düşüşlerin desteklenmediğini gösterir.

Sözleşme Kodu	Vade Ayı	Uzlaşma Fiyatı	Önceki Uzlaşma Fiyatı	Değişim	Değişim Puan	Gün İçi Yüksek	Gün İçi Düşük	İşlem Miktarı	İşlem Hacim	Açık Pozisyon	Açık Pozisyon Değişimi	Vadeye Kalan Gün Sayısı	Takasbank Başlangıç Teminatları
DÖVİZ KONTRATLARI													
F_EURTRY0922	30.09.2022	18.1559	18.1091	0.26 %	0.05	18.2039	18.1145	365	6,626,177	6,596	-10	0	2,160
F_EURTRY1022	31.10.2022	18.8121	18.8382	-0.14 %	-0.03	18.9179	18.7277	395	7,434,981	6,398	14	31	2,160
F_EURUSD0922	30.09.2022	0.9795	0.9780	0.15 %	0.00	0.9840	0.9791	12,790	232,139,038	10,348	-9,367	0	453
F_EURUSD1022	31.10.2022	0.9826	0.9803	0.23 %	0.00	0.9874	0.9760	26,083	473,843,451	24,691	4,970	31	453
F_USDTRY0922	30.09.2022	18.5354	18.5551	-0.11 %	-0.02	18.5460	18.5200	115,558	2,141,437,326	338,330	-65,439	0	2,010
F_USDTRY1022	31.10.2022	19.1710	19.2195	-0.25 %	-0.05	19.2167	19.1242	129,007	2,469,903,839	1,245,546	46,778	31	2,010

Dolar/TL Yakın Vadeli Kontratı



Ekim vadeli Dolar/TL sözleşmesi cuma günü 19,1242 ile 19,2167 seviyeleri arasında dalgalanarak günü %0,25'lik düşüşle 19,1710 uzlaşma fiyatından tamamladı. Yurt içerisinde dış ticaret açığı ağustos ayında bir önceki yılın aynı ayına göre %160 oranında artarak 11,2 milyar TL olarak gerçekleşti. İhracatın ithalatı karşılama oranı ise aynı dönemler itibarıyla %81,4'ten %65,6 düzeyine geriledi. S&P, Türkiye'nin kredi notunu "B+" dan "B" seviyesine indirirken, görünümü ise "negatif" ten "durağan" a çevirdi. ABD tarafında Fed'in favori enflasyon göstergesi olarak takip ettiği kişisel tüketim harcamaları fiyat endeksi ağustos ayında aylık %0,3 ve yıllık %6,2 seviyesinde artış gösterdi. Çekirdek kişisel tüketim harcamaları ise aylık %0,6 ve yıllık %4,9 ile beklentilerin üzerinde artış kaydetti. Geçen hafta Fed üyelerinden faiz artırımı ile ilgili şahin tonda açıklamalar takip edildi. Bugün gözler yurt içerisinde enflasyon verilerinde olacak. Geçen haftayı yükseliş eğiliminde kapatan Dolar/TL spot kuru, bu sabah saat 08:25 itibarıyla 18,55'li seviyelerde bulunuyor. Dolar endeksi ise 112,29 civarında seyreliyor. Bu bağlamda sözleşme gün içerisinde 19,20 - 19,25 ve 19,35 seviyeleri direnç; 19,10 - 19,03 ve 18,88 seviyeleri destek olarak takip edilebilir.

Dolar/TL Yakın Vade Aracı Kurum Dağılımı Günlük Değişim

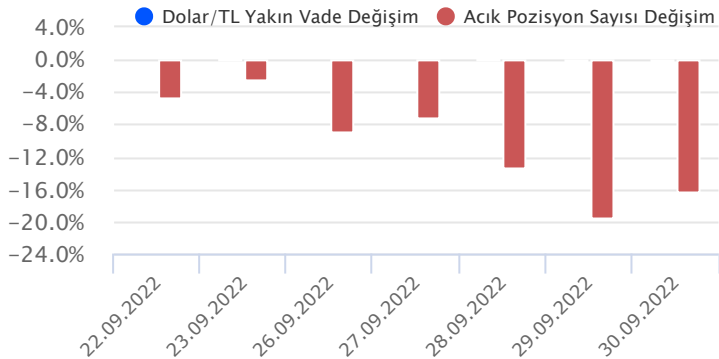
Long			Short		
Kurum	Net Lot	Pay (%)	Kurum	Net Lot	Pay (%)
Deniz Yatırım	29.294	39	İş Yatırım	25.016	33
Tacirler Yatırım	14.113	19	Denizbank	18.917	25
Sanko Yatırım	5.442	7	Teb Yatırım	14.851	20
Garanti Bankası	5.000	7	QNB Finans Yatırım	7.270	10
Meksa Yatırım	3.745	5	Burgan Yatırım	5.000	7
Diğer	17.790	24	Diğer	4.330	6

İlk 5 Kurum Satım Ağırlıklı

Dolar/TL Yakın Vade Aracı Kurum Dağılımı Tüm Vade

Long			Short		
Kurum	Net Lot	Pay (%)	Kurum	Net Lot	Pay (%)
Ak Yatırım	177.746	20	Akbank	442.466	50
Yapı Kredi Yatırım	109.502	12	T.C. Merkez Bankası	245.623	28
Ziraat Yatırım	81.134	9	İş Yatırım	80.397	9
Vakıflar Bankası	80.000	9	Burgan Yatırım	25.889	3
Deniz Yatırım	70.001	8	Yapı ve Kredi	25.809	3
Diğer	370.594	42	Diğer	68.793	8

İlk 5 Kurum Satım Ağırlıklı

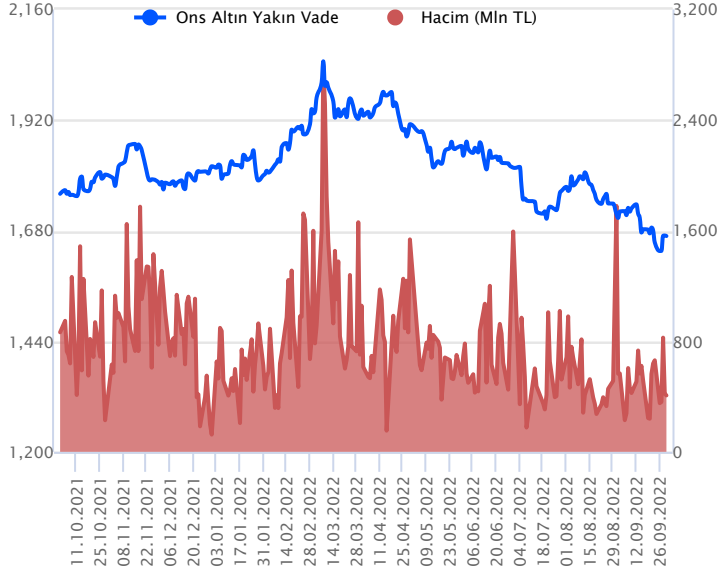


Fiyat (%) Açık Pozisyon (%) Yorum

Artış	Artış	Yükselişin devamlılığı için sinyal olarak kabul edilebilir.
Artış	Azalış	Yükselişin desteklenmediğini gösterir.
Azalış	Artış	Düşüşlerin devamlılığı için sinyal olarak kabul edilebilir.
Azalış	Azalış	Düşüşlerin desteklenmediğini gösterir.

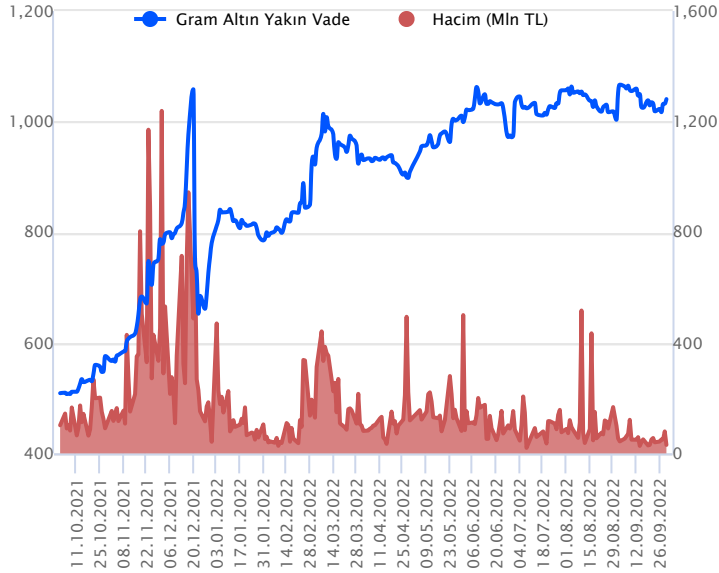
Sözleşme Kodu	Vade Ayı	Uzlaşma Fiyatı	Önceki Uzlaşma Fiyatı	Değişim	Değişim Puan	Gün İçi Yüksek	Gün İçi Düşük	İşlem Miktarı	İşlem Hacim	Açık Pozisyon	Açık Pozisyon Değişimi	Vadeye Kalan Gün Sayısı	Takasbank Başlangıç Teminatları
ALTIN KONTRATLARI													
F_XAUTRYM1022	31.10.2022	1,039.370	1,032.820	0.63 %	6.55	1,040.700	1,031.120	29,480	30,507,538	594,963	-112	31	170
F_XAUTRYM1222	30.12.2022	1,113.320	1,105.700	0.69 %	7.62	1,114.000	1,103.250	13,307	14,743,676	60,852	2,534	91	170
F_XAUUSD1022	31.10.2022	1,680.700	1,666.450	0.86 %	14.25	1,682.400	1,668.250	13,152	407,789,466	79,231	-2,052	31	2,355
F_XAUUSD1222	30.12.2022	1,693.650	1,679.650	0.83 %	14.00	1,695.450	1,682.950	869	27,150,235	5,464	-79	91	2,355

ONS ALTIN Yakın Vadeli Kontratı



Ekim vadeli ons altın sözleşmesi haftanın son işlem günü 1668,25\$ - 1682,40\$ aralığında dalgalanarak, günü %0,11 yükselişle 1668,25\$ uzlaşma fiyatından kapattı. Spot piyasada saat 08:30 itibariyle ons altın 1658\$-1669\$ arasında seyrediyor. Küresel piyasalarda dolar endeksindeki kısmi gevşeme yukarı yönlü fiyatlamayı desteklerken, tahvil cephesindeki ivme baskı oluşturmaya devam ediyor. Küresel Merkez bankalarının şahin tutumları Fed üyelerinin açıklamaları risk iştahı üzerinde baskı oluşturuyor. Sözleşme için 1684\$ direnç noktası olarak izlenebilir. Bu direncin üzerinde kapanışlarda yukarı yönlü pozisyonların artması beklenebilir. Bu durumda, 1664\$ stop seviyesi eklenerek 1704\$ kar alımı için değerlendirilebilir. Geri çekilmelerde, 1652\$ destek noktası olarak bulunuyor. Bu destek altı kapanışlarda 1670\$ stop seviyesi belirlenerek 1634\$ seviyesi hedeflenebilir.

GRAM ALTIN Yakın Vadeli Kontratı

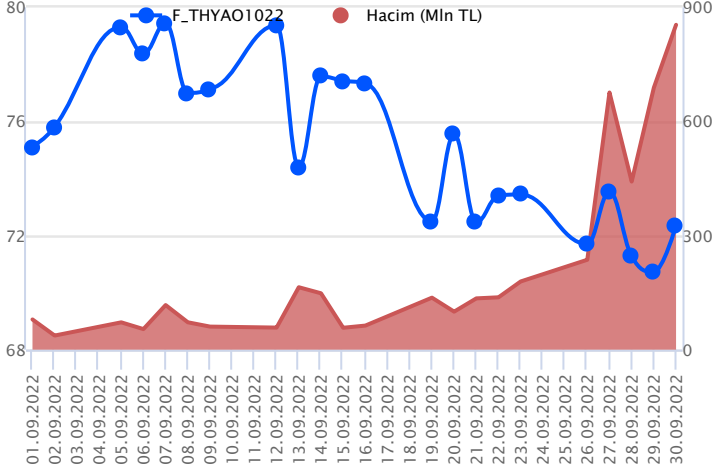


Ekim vadeli gram altın sözleşmesi cuma günü 1031,12 TL ile 1040,70 TL arasında seyrederek, günü %0,63'lük yükselişle 1039,37 TL uzlaşma fiyatından tamamladı. Fed'in faiz artırım döngüsünde bulunması ve Fed üyelerinden gelen şahin mesajlar ons altın fiyatlamasında baskıyı beraberinde getirirken, tepki yükselişleri görülse de fiyatlama üzerinde baskı devam ediyor diyebiliriz. Bu süreçte ons altında tarafında jeopolitik gelişmelerin fiyatlamalar üzerindeki etkisi de izlenmeye devam edilecek. Dolar/TL tarafında ise geçen haftayı yükseliş eğiliminde tamamlarken, bugün içerde enflasyon, ABD'de ise PMI verilerini izleyeceğiz. Bu görünüm altında bu sabah saat 08:25 itibariyle spot piyasada gram altın 992,00 TL civarında işlem görüyor. Ons altın 1662\$-1665\$ arasında ve Dolar/TL kuru 18,53 TL ile 18,56 TL aralığında seyrediyor. Sözleşme için 1025,00 TL ile 1043,00 TL aralığını nötr olarak değerlendiriyoruz. Yukarı yönlü stratejiler için 1043,00 TL seviyesinin üzerinde 1034,00 TL stop seviyesi olmak kaydıyla 1060,00 TL kar alımı için hedeflenebilir. Aşağıda 1025,00 TL desteğinin altında 1035,00 TL stop seviyesi belirlenerek 1005,00 TL seviyesi değerlendirilebilir.

Sözleşme	Vade Ayı	Son Uzlaşma	Önceki Uzlaşma	Değişim %	Günün Düşüğü	Günün Yükselişi	İşlem Adedi	İşlem Hacmi
PAY VADELİ SÖZLEŞMELERİNDE EN FAZLA İŞLEM GÖRENLER								
F_THYAO1022	31.10.2022	72.460	70.520	2.30 %	69.630	72.550	120,786	854,153,762
F_AKBNK1022	31.10.2022	11.640	11.690	-0.60 %	11.430	11.850	485,731	565,056,299
F_KCHOL1022	31.10.2022	46.610	47.210	-1.12 %	46.030	47.400	113,150	526,562,711

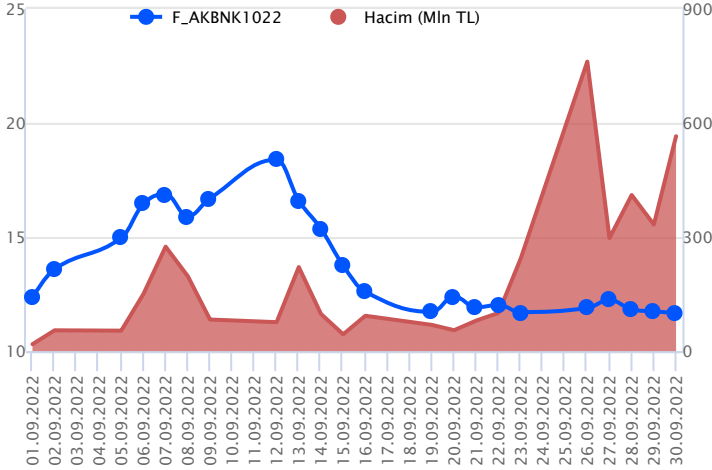
Pay vadeli sözleşmeleri, düşük teminatlarla yüksek tutarlı pozisyonlar almayı mümkün kılar. Pay vadeli sözleşmeleri ile ilgili daha detaylı bilgi almak için Gedik Yatırım VİOP Departmanı ile iletişime geçebilirsiniz.

F_THYAO1022 Vadeli Kontratı



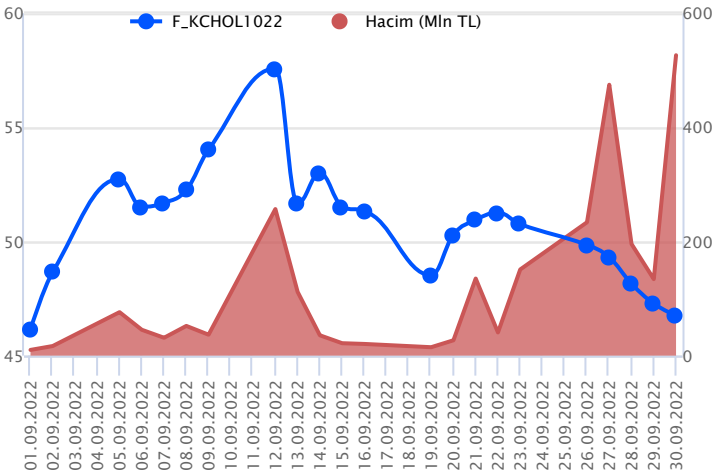
Küresel risk iştahında zayıf seyir öne çıkarken, endeks, Ekim vadeli THYAO sözleşmesinde fiyatlamaya 69,63 TL – 72,55 TL seviyeleri arasında dalgalanarak günü %2,61'lik kazançla 72,36 TL uzlaşma fiyatından tamamladı. Ortalamaların altına fiyatlamamanın sarktığı sözleşmede toparlanmalarda 72,05 TL stop seviyesi olmak koşuluyla kısa vadede 73,28 TL ve 73,64 TL seviyeleri takip edilebilir. Sözleşmede bu seviyelerin aşılması durumunda kritik öneme sahip olan yatay trendde öne çıkan 74,00 TL seviyesi gündeme gelecektir. Buranın üzerinde kalıcılığın sağlanması durumunda pozitif seyrin devamlılığı beklenebilir. Ancak risk iştahındaki volatilitiyi baz aldığımızda tekrar satışların yaşanması halinde 73,06 TL stop seviyesi olmak kaydıyla 71,54 TL ve 71,50 TL aralığı kar alımı için değerlendirilebilir. Pay vadeli sözleşmelerde yüksek volatiliteye karşı her iki yönde alınacak pozisyonlarda temkinli olunması aktif bir stop loss stratejisine bağlı kalınması faydalı olacaktır.

F_AKBNK1022 Vadeli Kontratı



Eylül ayının özellikle ilk yarısında çok sert yükselişlere konu olan bankacılık sektöründe 13 Eylül tarihinden itibaren ise oldukça sert düzeltmeler gündeme geldi. Sert yükselişlerin ardından olası düzeltmelerin de benzer şekilde gerçekleşebileceğini sıklıkla vurgulamıştık. Eylül ayının ikinci yarısında yaşanan sert düzeltmelerin ardından son günlerde sıkışık bir fiyatlamamanın etkili olduğu bankacılık sektöründe yaşanabilecek sert fiyat hareketlerine karşı temkinli yaklaşımın korunması gerektiği kanısındayız. Ekim vadeli AKBNK pay sözleşmesi gün içerisinde 11,43 – 11,85 TL aralığında hareket ederek günü %0,60 oranında değer kaybıyla 11,64 TL uzlaşma fiyatından tamamladı. Sözleşmede 50 günlük üssel ortalamanın (11,89) aşılması durumunda 12,11 – 12,44 ve 12,78 TL seviyeleri direnç olarak takip edilebilir. Ancak 12,78 TL aşılmadığı sürece yükselişlerin tepki mahiyetinde kalabileceği göz önünde bulundurulmalıdır. Geri çekilmelerde ise 11,43 TL ilk destek noktası olup, bu seviye altında 11,20 – 11,12 ve 11,00 TL seviyeleri kısa vadeli destek konumunda bulunmaktadır. 11 TL altında 100 günlük üssel ortalama (10,36) test edilebilir.

F_KCHOL1022 Vadeli Kontratı



Fed'in faiz artırımları, Fed üyelerinden gelen şahin tondaki söylemler ve artan resesyon korkuları son haftalarda küresel risk iştahı ve piyasalar üzerinde baskı oluştururken, eylül ayının ikinci yarısında Borsa İstanbul üzerinde de satış baskısının artış kaydettiği görülüyor. Cuma günü BIST-100 Endeksi'nde toparlanma çabası gözlenmesine karşın KCHOL cephesinde satıcı seyrin sürdüğü. Ekim vadeli KCHOL pay sözleşmesi gün içerisinde 46,03 – 47,40 TL aralığında hareket ederek günü %1,12 oranında kayıpla 46,61 TL uzlaşma fiyatından tamamladı. Sözleşmede aşağı yönlü hareketlerin devamında 46,43 TL ile 46,03 TL seviyeleri kısa vadeli destek noktalarıdır. 46,03 TL altında perşembe günü test edilen 44,49 TL seviyesi gündeme gelebilir. Sözleşmede herhangi bir nedenle 100 günlük üssel ortalama (44,28) kırılacak olursa satışların hız kazandığı görülebilir. Tepki alımlarının gözlenmesi halinde ise 47,00 ve 47,40 TL ilk direnç noktalarıdır. 47,40 TL üzerinde 48,02 – 48,70 ve 49,71 TL seviyeleri direnç konumunda bulunmaktadır. Yurt içinde gözlenen volatilitenin nedeniyle her iki yönde de yaşanabilecek sert fiyat hareketlerine karşı dikkatli olunması önem taşımaktadır.

Dayanak Varlıkların Teknik Gösterge Görünümleri

20 Gün Ortalama/Fiyat Kesişmesi (YUKARI)

XAG/USD
TLREF
THYAO
ECILC
KOZAL

20 Gün Ortalama/Fiyat Kesişmesi (AŞAĞI)

RUB/TRY
CNH/TRY
TOASO
BIMAS
ASELS

Güç Göstergeleri Olumlu

HEKTS
VESTL
ODAS
SASA

Güç Göstergeleri Zayıf

VAKBN
HALKB
GARAN
ISCTR

RSI ve Momentum göstergelerine göre olumlu olanlar

50 Gün Ortalama/Fiyat Kesişmesi (YUKARI)

PETKM
EKGYO

50 Gün Ortalama/Fiyat Kesişmesi (AŞAĞI)

AEFES
CNH/TRY

MACD

DOHOL	GÜÇLÜ SAT
FROTO	GÜÇLÜ SAT
KOZAA	GÜÇLÜ SAT
KRDMD	GÜÇLÜ SAT
TCELL	GÜÇLÜ SAT

Göstergeleri Dipte Olanlar

AEFES
TCELL
CCOLA
ARCLK
TTKOM

CCI, RSI, Stochastics, Williams' %R , MFI ve DX göstergelerinin ortalaması en düşük olanlar

20/50 Gün Ortalama Kesişmesi (YUKARI)

Bu şartları sağlayan dayanak varlık bulunmamaktadır.

20/50 Gün Ortalama Kesişmesi (AŞAĞI)

TSKB
TRGYO
ARCLK

Para Girişi Olan Dayanak Varlıklar

	Kapanış	İşlem Hacmi (Mln TL)
ODAS	6.34	1,406.38406

Para Çıkışı Olan Dayanak Varlıklar

	Kapanış	İşlem Hacmi (Mln TL)
ISGYO	6.12	2,620.75
TOASO	91.50	901.13

Yüksek Hacimliler

	İşlem Hacmi (Mln TL)
XU030	32,028.14
X10XB	15,040.95
XLBNK	7,731.25
THYAO	3,439.05
SASA	2,632.50

Dayanak Varlıkların Teknik Gösterge Konumları

Kod	5 Günlük H.O	10 Günlük H.O	20 Günlük H.O	50 Günlük H.O	RSI	StochS	MACD	CCI
AEFES	SATIM	SATIM	SATIM	SATIM	SATIM	ALIM	SATIM	SATIM
AKBNK	SATIM	SATIM	SATIM	SATIM	SATIM	ALIM	SATIM	ALIM
ALKIM	ALIM	ALIM	ALIM	ALIM	SATIM	ALIM	ALIM	SATIM
ARCLK	SATIM	SATIM	SATIM	SATIM	SATIM	ALIM	SATIM	SATIM
ASELS	SATIM	SATIM	SATIM	ALIM	SATIM	SATIM	SATIM	SATIM
BIMAS	SATIM	SATIM	SATIM	ALIM	SATIM	ALIM	SATIM	SATIM
CCOLA	SATIM	SATIM	SATIM	SATIM	SATIM	ALIM	SATIM	SATIM
CNH/TRY	SATIM	SATIM	SATIM	SATIM	ALIM	SATIM	SATIM	ALIM
DOHOL	SATIM	SATIM	SATIM	SATIM	SATIM	SATIM	SATIM	ALIM
ECILC	SATIM	SATIM	ALIM	ALIM	SATIM	ALIM	SATIM	SATIM
EKGYO	SATIM	SATIM	SATIM	ALIM	SATIM	ALIM	SATIM	ALIM
ENJSA	SATIM	SATIM	SATIM	ALIM	SATIM	ALIM	SATIM	SATIM
EREGL	SATIM	SATIM	SATIM	SATIM	SATIM	SATIM	SATIM	ALIM
EUR/TRY	ALIM	ALIM	ALIM	ALIM	ALIM	SATIM	SATIM	ALIM
EUR/USD	ALIM	ALIM	SATIM	SATIM	ALIM	SATIM	SATIM	ALIM
FROTO	SATIM	SATIM	SATIM	SATIM	SATIM	SATIM	SATIM	ALIM
GARAN	ALIM	SATIM	SATIM	SATIM	ALIM	ALIM	SATIM	ALIM
GBP/USD	ALIM	ALIM	SATIM	SATIM	ALIM	SATIM	SATIM	ALIM
GUBRF	SATIM	ALIM	ALIM	ALIM	SATIM	ALIM	SATIM	SATIM
HALKB	SATIM	SATIM	SATIM	SATIM	SATIM	ALIM	SATIM	ALIM
HEKTS	ALIM	ALIM	ALIM	ALIM	SATIM	ALIM	ALIM	SATIM
ISCTR	SATIM	SATIM	SATIM	SATIM	SATIM	ALIM	SATIM	ALIM
ISFIN	ALIM	ALIM	ALIM	ALIM	ALIM	SATIM	SATIM	ALIM
ISGYO	SATIM	SATIM	SATIM	SATIM	SATIM	SATIM	SATIM	ALIM
KARSN	SATIM	SATIM	SATIM	ALIM	SATIM	ALIM	SATIM	SATIM
KCHOL	SATIM	SATIM	SATIM	ALIM	SATIM	ALIM	SATIM	SATIM
KOZAA	SATIM	SATIM	SATIM	SATIM	SATIM	ALIM	SATIM	SATIM
KOZAL	SATIM	SATIM	ALIM	ALIM	SATIM	ALIM	SATIM	SATIM
KRDMD	SATIM	SATIM	SATIM	SATIM	SATIM	ALIM	SATIM	SATIM
MGROS	ALIM	ALIM	ALIM	ALIM	SATIM	ALIM	SATIM	SATIM
ODAS	ALIM	ALIM	ALIM	ALIM	ALIM	SATIM	ALIM	ALIM
OYAKC	SATIM	SATIM	SATIM	SATIM	SATIM	ALIM	SATIM	SATIM
PETKM	SATIM	SATIM	SATIM	ALIM	ALIM	SATIM	SATIM	ALIM
PGSUS	SATIM	SATIM	ALIM	ALIM	SATIM	ALIM	SATIM	SATIM
RUB/TRY	SATIM	SATIM	SATIM	ALIM	SATIM	ALIM	ALIM	SATIM
SAHOL	SATIM	SATIM	SATIM	ALIM	SATIM	ALIM	SATIM	SATIM
SASA	ALIM	ALIM	ALIM	ALIM	ALIM	ALIM	ALIM	SATIM
SISE	SATIM	SATIM	SATIM	ALIM	SATIM	ALIM	SATIM	SATIM
SKBNK	SATIM	SATIM	SATIM	SATIM	SATIM	SATIM	SATIM	ALIM
SOKM	SATIM	SATIM	ALIM	ALIM	SATIM	ALIM	SATIM	SATIM
TAVHL	SATIM	SATIM	SATIM	ALIM	SATIM	SATIM	SATIM	SATIM
TCELL	SATIM	SATIM	SATIM	SATIM	SATIM	SATIM	SATIM	SATIM
THYAO	ALIM	ALIM	ALIM	ALIM	ALIM	SATIM	SATIM	ALIM
TKFEN	SATIM	SATIM	SATIM	ALIM	SATIM	ALIM	SATIM	SATIM
TOASO	SATIM	SATIM	SATIM	ALIM	SATIM	ALIM	SATIM	SATIM
TRGYO	SATIM	SATIM	SATIM	SATIM	SATIM	SATIM	SATIM	SATIM
TSKB	SATIM	SATIM	SATIM	SATIM	SATIM	SATIM	SATIM	ALIM
TTKOM	SATIM	SATIM	SATIM	ALIM	SATIM	ALIM	SATIM	SATIM
TUPRS	SATIM	SATIM	SATIM	SATIM	SATIM	SATIM	SATIM	ALIM
TURSG	SATIM	SATIM	SATIM	SATIM	SATIM	SATIM	SATIM	ALIM
ULKER	SATIM	ALIM	ALIM	ALIM	SATIM	ALIM	ALIM	SATIM
USD/TRY	ALIM	ALIM	ALIM	ALIM	SATIM	SATIM	ALIM	SATIM
VAKBN	SATIM	SATIM	SATIM	SATIM	SATIM	ALIM	SATIM	ALIM
VESTL	ALIM	ALIM	ALIM	ALIM	ALIM	SATIM	ALIM	SATIM
X10XB	SATIM	SATIM	SATIM	ALIM	SATIM	ALIM	SATIM	ALIM
XAU/TRY	ALIM	ALIM	SATIM	SATIM	ALIM	SATIM	SATIM	ALIM
XAU/USD	ALIM	ALIM	SATIM	SATIM	ALIM	SATIM	ALIM	ALIM
XLBNK	SATIM	SATIM	SATIM	SATIM	SATIM	ALIM	SATIM	ALIM
XU030	SATIM	SATIM	SATIM	ALIM	SATIM	ALIM	SATIM	SATIM
YKBNK	SATIM	SATIM	SATIM	ALIM	SATIM	ALIM	SATIM	ALIM

Kod	Destek 3	Destek 2	Destek 1	Kapanış	Pivot	Direnç 1	Direnç 2	Direnç 3
	DESTEKLER			DİRENÇLER				
F_AEFES1022	39.48	40.33	40.86	41.40	41.71	42.24	43.09	43.62
F_AEFES1122	41.35	42.18	42.64	43.10	43.47	43.93	44.76	45.22
F_AKBNK1022	11.03	11.23	11.45	11.67	11.65	11.87	12.07	12.29
F_AKBNK1122	11.20	11.47	11.75	12.02	12.02	12.30	12.57	12.85
F_ALKIM1022	30.68	31.56	32.20	32.83	33.08	33.72	34.60	35.24
F_ALKIM1122	27.90	30.21	31.38	32.54	33.69	34.86	37.17	38.34
F_ARCLK1022	65.86	67.03	67.69	68.35	68.86	69.52	70.69	71.35
F_ARCLK1122	69.15	69.68	70.34	71.00	70.87	71.53	72.06	72.72
F_ASELS1022	28.45	29.13	29.71	30.30	30.39	30.97	31.65	32.23
F_ASELS1122	28.60	29.53	30.37	31.20	31.30	32.14	33.07	33.91
F_BIMAS1022	109.30	111.75	115.11	118.47	117.56	120.92	123.37	126.73
F_BIMAS1122	115.68	117.79	119.75	121.71	121.86	123.82	125.93	127.89
F_CCOLA1022	129.61	132.16	135.28	138.41	137.83	140.95	143.50	146.62
F_CCOLA1122	140.02	140.02	140.02	140.02	140.02	140.02	140.02	140.02
F_CNHTRY1022	2.68	2.68	2.68	2.68	2.68	2.68	2.68	2.68
F_CNHTRY1222	2.90	2.90	2.90	2.90	2.90	2.90	2.90	2.90
F_DOHOL1022	4.58	4.68	4.81	4.95	4.91	5.04	5.14	5.27
F_DOHOL1122	4.56	4.69	4.90	5.12	5.03	5.24	5.37	5.58
F_ECILC1022	14.15	14.43	14.90	15.37	15.18	15.65	15.93	16.40
F_ECILC1122	14.31	14.61	15.21	15.81	15.51	16.11	16.41	17.01
F_EKGYO1022	3.76	3.82	3.90	3.98	3.96	4.04	4.10	4.18
F_EKGYO1122	3.83	3.91	4.01	4.10	4.09	4.19	4.27	4.37
F_ENJSA1022	17.08	17.29	17.63	17.97	17.84	18.18	18.39	18.73
F_ENJSA1122	16.30	17.03	17.64	18.25	18.37	18.98	19.71	20.32
F_EREGL1022	28.68	28.99	29.34	29.69	29.65	30.00	30.31	30.66
F_EREGL1122	29.39	29.73	30.12	30.50	30.46	30.85	31.19	31.58
F_EURTRY1022	18.58	18.65	18.77	18.88	18.84	18.96	19.03	19.15
F_EURTRY1222	19.73	19.85	19.95	20.05	20.07	20.17	20.29	20.39
F_EURUSD1022	0.97	0.97	0.98	0.98	0.98	0.99	0.99	1.00
F_EURUSD1222	0.97	0.98	0.98	0.99	0.99	0.99	1.00	1.00
F_FROTO1022	317.25	324.12	328.07	332.01	334.94	338.89	345.76	349.71
F_FROTO1122	315.75	328.00	335.38	342.76	347.63	355.01	367.26	374.64
F_GARAN1022	18.45	18.86	19.41	19.97	19.82	20.37	20.78	21.33
F_GARAN1122	19.15	19.48	20.04	20.60	20.37	20.93	21.26	21.82
F_GBPUSD1022	1.09	1.10	1.11	1.12	1.12	1.13	1.13	1.14
F_GBPUSD1222	1.09	1.10	1.11	1.11	1.12	1.13	1.14	1.15
F_GUBRF1022	126.58	128.71	130.25	131.80	132.38	133.92	136.05	137.59
F_GUBRF1122	131.77	133.69	134.64	135.60	136.56	137.51	139.43	140.38
F_HALKB1022	6.74	6.89	7.00	7.12	7.15	7.26	7.41	7.52
F_HALKB1122	6.83	7.08	7.23	7.38	7.48	7.63	7.88	8.03
F_HEKTS1022	52.91	54.63	57.17	59.72	58.89	61.43	63.15	65.69
F_HEKTS1122	52.52	54.89	57.89	60.90	60.26	63.26	65.63	68.63
F_ISCTR1022	7.33	7.46	7.61	7.76	7.74	7.89	8.02	8.17
F_ISCTR1122	7.51	7.66	7.85	8.05	8.00	8.19	8.34	8.53
F_ISFIN1022	6.77	7.08	7.71	8.33	8.02	8.65	8.96	9.59
F_ISFIN1122	7.58	7.74	8.05	8.36	8.21	8.52	8.68	8.99
F_ISGYO1022	5.60	5.87	6.08	6.28	6.35	6.56	6.83	7.04
F_ISGYO1122	5.63	6.02	6.22	6.42	6.61	6.81	7.20	7.40
F_KARSN1022	8.10	8.20	8.38	8.57	8.48	8.66	8.76	8.94
F_KARSN1122	8.46	8.57	8.64	8.71	8.75	8.82	8.93	9.00
F_KCHOL1022	44.68	45.36	46.05	46.75	46.73	47.42	48.10	48.79
F_KCHOL1122	46.50	47.00	48.00	49.00	48.50	49.50	50.00	51.00
F_KOZAA1022	25.77	26.33	26.82	27.30	27.38	27.87	28.43	28.92
F_KOZAA1122	24.41	26.20	27.23	28.25	29.02	30.05	31.84	32.87
F_KOZAL1022	177.58	180.68	184.20	187.73	187.30	190.82	193.92	197.44
F_KOZAL1122	191.69	192.58	193.04	193.50	193.93	194.39	195.28	195.74
F_KRDMD1022	11.73	11.94	12.10	12.27	12.31	12.47	12.68	12.84
F_KRDMD1122	11.32	11.71	12.01	12.30	12.40	12.70	13.09	13.39
F_MGROS1022	93.62	96.68	100.83	104.98	103.89	108.04	111.10	115.25
F_MGROS1122	98.35	100.97	103.74	106.50	106.36	109.13	111.75	114.52
F_ODAS1022	5.79	5.95	6.23	6.51	6.39	6.67	6.83	7.11
F_ODAS1122	5.93	6.09	6.41	6.73	6.57	6.89	7.05	7.37
F_OYAKC1022	12.32	12.97	13.60	14.24	14.25	14.88	15.53	16.16
F_OYAKC1122	13.80	14.05	14.47	14.89	14.72	15.14	15.39	15.81
F_PETKM1022	11.31	11.65	12.28	12.90	12.62	13.25	13.59	14.22
F_PETKM1122	11.95	12.22	12.77	13.31	13.04	13.59	13.86	14.41

Kod	Destek 3	Destek 2	Destek 1	Kapanış	Pivot	Direnç 1	Direnç 2	Direnç 3
DESTEKLER				DİRENÇLER				
F_PGSUS1022	228.48	232.22	238.13	244.05	241.87	247.78	251.52	257.43
F_PGSUS1122	239.41	242.19	246.16	250.12	248.94	252.91	255.69	259.66
F_RUBTRY1222	0.27	0.27	0.27	0.27	0.27	0.27	0.27	0.27
F_SAHOL1022	25.49	25.75	26.15	26.54	26.41	26.81	27.07	27.47
F_SAHOL1122	24.93	25.64	26.57	27.50	27.28	28.21	28.92	29.85
F_SASA1022	63.03	64.93	67.76	70.58	69.66	72.49	74.39	77.22
F_SASA1122	65.34	66.97	69.72	72.47	71.35	74.10	75.73	78.48
F_SISE1022	24.73	25.18	25.64	26.11	26.09	26.55	27.00	27.46
F_SISE1122	25.57	26.13	26.57	27.00	27.13	27.57	28.13	28.57
F_SKBNK1022	1.72	1.81	1.86	1.92	1.95	2.00	2.09	2.14
F_SKBNK1122	1.68	1.81	1.90	2.00	2.03	2.12	2.25	2.34
F_SOKM1022	19.27	20.04	20.64	21.25	21.41	22.01	22.78	23.38
F_SOKM1122	19.75	20.52	21.26	22.00	22.03	22.77	23.54	24.28
F_TAVHL1022	61.97	62.73	63.87	65.01	64.63	65.77	66.53	67.67
F_TAVHL1122	61.50	63.75	65.50	67.25	67.75	69.50	71.75	73.50
F_TCELL1022	19.52	19.84	20.11	20.38	20.43	20.70	21.02	21.29
F_TCELL1122	19.04	19.64	20.37	21.09	20.97	21.70	22.30	23.03
F_THYAO1022	67.56	68.59	70.48	72.36	71.51	73.40	74.43	76.32
F_THYAO1122	68.23	69.65	71.82	74.00	73.24	75.41	76.83	79.00
F_TKFEN1022	28.57	29.31	29.87	30.43	30.61	31.17	31.91	32.47
F_TKFEN1122	26.05	28.08	29.74	31.39	31.77	33.43	35.46	37.12
F_TOASO1022	86.99	89.61	91.61	93.61	94.23	96.23	98.85	100.85
F_TOASO1122	86.77	91.13	93.56	95.99	97.92	100.35	104.71	107.14
F_TRGYO1022	7.71	7.84	8.06	8.27	8.19	8.41	8.54	8.76
F_TRGYO1122	7.55	7.88	8.20	8.53	8.53	8.85	9.18	9.50
F_TSKB1022	2.28	2.37	2.45	2.54	2.54	2.62	2.71	2.79
F_TSKB1122	2.32	2.44	2.54	2.65	2.66	2.76	2.88	2.98
F_TTKOM1022	10.70	10.82	11.02	11.21	11.14	11.34	11.46	11.66
F_TTKOM1122	10.42	10.74	11.16	11.58	11.48	11.90	12.22	12.64
F_TUPRS1022	279.66	287.46	292.71	297.97	300.51	305.76	313.56	318.81
F_TUPRS1122	285.50	296.07	302.34	308.62	312.91	319.18	329.75	336.02
F_TURSG1022	6.05	6.15	6.34	6.52	6.44	6.63	6.73	6.92
F_TURSG1122	5.86	6.02	6.31	6.59	6.47	6.76	6.92	7.21
F_ULKER1022	19.32	20.17	20.72	21.27	21.57	22.12	22.97	23.52
F_ULKER1122	20.05	20.83	21.42	22.01	22.20	22.79	23.57	24.16
F_USDTRY1022	19.03	19.08	19.13	19.17	19.17	19.22	19.26	19.31
F_USDTRY1122	19.54	19.59	19.68	19.77	19.74	19.83	19.89	19.98
F_VAKBN1022	6.84	6.95	7.08	7.21	7.19	7.32	7.43	7.56
F_VAKBN1122	7.13	7.22	7.33	7.45	7.42	7.53	7.62	7.73
F_VESTL1022	37.05	37.94	39.72	41.50	40.61	42.39	43.28	45.06
F_VESTL1122	38.04	38.69	39.99	41.29	40.64	41.94	42.59	43.89
F_X10XB1022	4,272.50	4,290.25	4,316.50	4,342.75	4,334.25	4,360.50	4,378.25	4,404.50
F_X10XB1122	4,172.75	4,281.75	4,402.00	4,522.25	4,511.00	4,631.25	4,740.25	4,860.50
F_XAUTRYM1022	1,024.73	1,027.93	1,034.31	1,040.70	1,037.51	1,043.89	1,047.09	1,053.47
F_XAUTRYM1222	1,095.55	1,099.40	1,106.30	1,113.20	1,110.15	1,117.05	1,120.90	1,127.80
F_XAUUSD1022	1,649.38	1,658.82	1,663.53	1,668.25	1,672.97	1,677.68	1,687.12	1,691.83
F_XAUUSD1222	1,667.02	1,674.98	1,679.52	1,684.05	1,687.48	1,692.02	1,699.98	1,704.52
F_XLBNK1022	2,627.33	2,666.17	2,708.08	2,750.00	2,746.92	2,788.83	2,827.67	2,869.58
F_XLBNK1122	2,834.17	2,847.08	2,872.92	2,898.75	2,885.83	2,911.67	2,924.58	2,950.42
F_XU0301022	3,393.58	3,438.67	3,481.83	3,525.00	3,526.92	3,570.08	3,615.17	3,658.33
F_XU0301222	3,622.67	3,671.33	3,713.67	3,756.00	3,762.33	3,804.67	3,853.33	3,895.67
F_YKBNK1022	7.02	7.12	7.21	7.31	7.31	7.40	7.50	7.59
F_YKBNK1122	7.24	7.31	7.47	7.62	7.54	7.70	7.77	7.93

Sözleşme Kodu	Vade Ayı	Uzlaşma Fiyatı	Önceki Uzlaşma Fiyatı	Değişim	Değişim Puan	Gün İçi Yüksek	Gün İçi Düşük	İşlem Miktarı	İşlem Hacim	Açık Pozisyon	Açık Pozisyon Değişimi	Vadeye Kalan Gün Sayısı	Takasbank Başlangıç Teminatları
PAY VADELİ													
F_KCHOL0922	30.09.2022	45.400	45.860	-1.00 %	-0.46	46.100	44.700	46,066	208,117,509	74,888	-16,333	0	605
F_KCHOL1022	31.10.2022	46.610	47.210	-1.27 %	-0.60	47.400	46.030	113,150	526,562,711	237,880	31,753	31	605
F_KOZAA0922	30.09.2022	26.480	26.930	-1.67 %	-0.45	26.960	26.190	13,392	35,449,099	8,323	-4,295	0	640
F_KOZAA1022	31.10.2022	27.290	27.540	-0.91 %	-0.25	27.950	26.900	16,284	44,360,785	25,629	2,843	31	640
F_KOZAL0922	30.09.2022	182.700	181.600	0.61 %	1.10	184.600	179.610	5,952	108,268,303	5,028	-3,394	0	3,390
F_KOZAL1022	31.10.2022	188.030	186.000	1.09 %	2.03	190.390	183.770	10,022	187,671,998	18,661	3,623	31	3,390
F_KRDMD0922	30.09.2022	11.950	12.100	-1.24 %	-0.15	12.200	11.870	136,037	163,347,643	79,823	-45,619	0	215
F_KRDMD1022	31.10.2022	12.290	12.390	-0.81 %	-0.10	12.510	12.140	190,350	234,532,714	219,373	39,278	31	215
F_MGROS0922	30.09.2022	101.200	98.390	2.86 %	2.81	104.050	97.170	5,092	49,971,670	2,751	-1,857	0	1,140
F_MGROS1022	31.10.2022	104.140	101.330	2.77 %	2.81	106.950	99.740	8,701	88,439,185	7,876	2,891	31	1,140
F_ODAS0922	30.09.2022	6.340	5.930	6.91 %	0.41	6.350	5.940	195,273	119,580,283	414,560	-8,911	0	80
F_ODAS1022	31.10.2022	6.500	6.130	6.04 %	0.37	6.550	6.110	532,108	336,594,037	1,122,643	27,162	31	80
F_OYAKC0922	30.09.2022	13.630	13.560	0.52 %	0.07	13.890	13.250	10,191	13,710,747	9,794	-714	0	270
F_OYAKC1022	31.10.2022	14.340	13.870	3.39 %	0.47	14.890	13.610	10,113	13,984,976	30,755	1,652	31	270
F_PETKM0922	30.09.2022	12.400	11.800	5.08 %	0.60	12.530	11.720	161,211	194,152,991	134,022	-19,069	0	175
F_PETKM1022	31.10.2022	12.880	12.090	6.53 %	0.79	12.970	12.000	377,981	471,690,653	384,220	111,343	31	175
F_PGSUS0922	30.09.2022	238.200	237.400	0.34 %	0.80	243.220	231.200	1,110	26,071,941	2,203	-246	0	3,725
F_PGSUS1022	31.10.2022	244.670	243.450	0.50 %	1.22	245.600	235.950	2,711	65,263,084	4,963	175	31	3,725
F_SAHOL0922	30.09.2022	25.780	25.570	0.82 %	0.21	26.000	25.370	40,884	104,777,468	52,847	-13,537	0	400
F_SAHOL1022	31.10.2022	26.560	26.350	0.80 %	0.21	26.680	26.020	89,359	235,687,820	192,267	10,894	31	400
F_SASA0922	30.09.2022	68.200	65.850	3.57 %	2.35	69.550	65.160	12,831	86,776,473	12,091	-2,434	0	1,395
F_SASA1022	31.10.2022	70.490	67.730	4.08 %	2.76	71.570	66.840	37,455	261,146,322	23,124	6,260	31	1,395
F_SISE0922	30.09.2022	25.420	25.710	-1.13 %	-0.29	25.900	25.080	63,358	160,922,571	42,585	-7,614	0	410
F_SISE1022	31.10.2022	26.090	26.410	-1.21 %	-0.32	26.530	25.620	81,214	211,817,880	163,502	5,833	31	410
F_SKBNK0922	30.09.2022	1.850	1.910	-3.14 %	-0.06	1.940	1.830	156,927	29,189,565	452,156	-10,507	0	40
F_SKBNK1022	31.10.2022	1.900	1.980	-4.04 %	-0.08	2.030	1.890	54,770	10,553,420	293,249	12,813	31	40
F_SOKM0922	30.09.2022	20.680	21.150	-2.22 %	-0.47	21.560	20.200	6,268	13,084,625	5,635	-412	0	275
F_SOKM1022	31.10.2022	21.210	21.640	-1.99 %	-0.43	22.170	20.800	7,054	15,101,261	14,104	3,919	31	275
F_TAVHL0922	30.09.2022	62.950	62.650	0.48 %	0.30	63.550	61.910	4,620	28,957,078	9,002	-734	0	1,045
F_TAVHL1022	31.10.2022	65.040	64.450	0.92 %	0.59	65.390	63.490	13,659	88,076,750	26,633	435	31	1,045
F_TCELL0922	30.09.2022	19.820	20.070	-1.25 %	-0.25	20.250	19.660	34,456	68,423,098	55,041	-13,768	0	255
F_TCELL1022	31.10.2022	20.330	20.620	-1.41 %	-0.29	20.750	20.160	67,673	137,776,753	192,971	13,109	31	255
F_THYAO0922	30.09.2022	70.600	68.580	2.95 %	2.02	71.030	67.880	48,104	330,745,602	44,692	-6,416	0	1,065
F_THYAO1022	31.10.2022	72.460	70.520	2.75 %	1.94	72.550	69.630	120,786	854,153,762	170,350	21,894	31	1,065
F_TKFEN0922	30.09.2022	29.440	30.140	-2.32 %	-0.70	30.390	29.100	20,460	60,611,097	36,865	-6,794	0	415
F_TKFEN1022	31.10.2022	30.410	31.350	-3.00 %	-0.94	31.350	30.050	34,348	105,076,646	160,604	3,879	31	415
F_TOASO0922	30.09.2022	91.500	93.260	-1.89 %	-1.76	93.910	89.690	6,672	61,027,771	14,399	-403	0	1,345
F_TOASO1022	31.10.2022	93.730	96.500	-2.87 %	-2.77	96.850	92.230	17,294	162,653,784	35,846	2,702	31	1,345
F_TRGYO0922	30.09.2022	8.010	7.930	1.01 %	0.08	8.130	7.690	6,515	5,157,191	9,178	-226	0	165
F_TRGYO1022	31.10.2022	8.270	8.130	1.72 %	0.14	8.330	7.980	5,958	4,860,133	14,678	1,280	31	165
F_TSKB0922	30.09.2022	2.450	2.500	-2.00 %	-0.05	2.530	2.390	84,728	20,767,009	620,840	-43,004	0	45
F_TSKB1022	31.10.2022	2.520	2.580	-2.33 %	-0.06	2.620	2.450	128,922	32,489,763	330,040	25,070	31	45
F_TTKOM0922	30.09.2022	10.830	10.780	0.46 %	0.05	10.900	10.680	33,174	35,723,319	70,675	-7,170	0	185
F_TTKOM1022	31.10.2022	11.210	11.050	1.45 %	0.16	11.270	10.950	58,529	64,885,151	148,134	20,155	31	185
F_TUPRS0922	30.09.2022	289.600	296.180	-2.22 %	-6.58	299.000	287.440	3,117	91,266,647	4,127	403	0	5,125
F_TUPRS1022	31.10.2022	297.900	306.110	-2.68 %	-8.21	308.300	295.250	8,537	256,709,940	12,081	1,521	31	5,125
F_TURSG0922	30.09.2022	6.200	6.090	1.81 %	0.11	6.350	6.080	9,579	5,907,408	20,028	-972	0	125
F_TURSG1022	31.10.2022	6.510	6.310	3.17 %	0.20	6.550	6.260	12,913	8,192,442	29,687	3,603	31	125
F_ULKER0922	30.09.2022	20.480	21.090	-2.89 %	-0.61	21.670	20.430	19,587	41,146,456	25,963	-8,904	0	275
F_ULKER1022	31.10.2022	21.180	21.910	-3.33 %	-0.73	22.420	21.020	38,496	83,731,870	95,125	22,594	31	275
F_VAKBN0922	30.09.2022	6.930	7.030	-1.42 %	-0.10	7.090	6.500	154,362	107,259,728	457,584	-17,793	0	95
F_VAKBN1022	31.10.2022	7.170	7.250	-1.10 %	-0.08	7.300	7.060	121,155	86,905,153	105,634	25,519	31	95
F_VESTL0922	30.09.2022	40.000	37.900	5.54 %	2.10	40.630	37.660	15,550	60,795,919	29,099	-3,255	0	625
F_VESTL1022	31.10.2022	41.350	39.050	5.89 %	2.30	41.500	38.830	53,386	215,078,353	92,583	7,604	31	625
F_YKBNK0922	30.09.2022	7.070	7.040	0.43 %	0.03	7.200	6.980	150,236	106,557,791	316,562	-51,443	0	70
F_YKBNK1022	31.10.2022	7.290	7.250	0.55 %	0.04	7.400	7.210	462,783	337,651,432	1,036,642	118,491	31	70

**Gedik Yatırım Menkul Değerler A.Ş. - Yatırım Danışmanlığı Birimi**

Ünvan : Gedik Yatırım Menkul Değerler A.Ş.

Adres : Altayçeşme Mah. Çamlı Sok. Ofis Park Maltepe No:21/4 Kat:10-11-12 Maltepe/İstanbul

Tel : (0216) 453 0053

E-Posta : vadeli@gedik.com

***Gedik Yatırım VİOP Bülteni, Genel Yatırım Tavsiyesi Kapsamında Yatırım Danışmanlığı Birimi Tarafından Hazırlanmaktadır.**

YASAL UYARI

Burada yer alan bilgiler Gedik Yatırım tarafından bilgilendirme amacıyla hazırlanmıştır. Yatırım sinyal, bilgi, yorum ve tavsiyeleri yatırım danışmanlığı kapsamında değildir. Yatırım danışmanlığı hizmeti; aracı kurumlar, portföy yönetim şirketleri, mevduat kabul etmeyen bankalar ile müşteri arasında imzalanacak yatırım danışmanlığı sözleşmesi çerçevesinde sunulmaktadır. Burada yer alan sinyal, yorum ve tavsiyeler, herhangi bir yatırım aracının alım satım önerisi ya da getiri vaadi olarak yorumlanmamalıdır. Bu görüşler mali durumunuz ile risk ve getiri tercihlerinize uygun olmayabilir ve sadece burada yer alan bilgilere ve sinyallere dayanarak yatırım kararı verilmesi beklentilerinize uygun sonuçlar doğurmayabilir. Burada yer alan sinyaller, fiyatlar, veriler ve bilgilerin tam ve doğru olduğu garanti edilemez; içerik, haber verilmeksizin değiştirilebilir. Tüm sinyal ve veriler, Gedik Yatırım tarafından güvenilir olduğuna inanılan kaynaklardan alınmıştır. Bu sinyal ve kaynakların kullanılması nedeni ile ortaya çıkabilecek hatalardan ve zararlardan Gedik Yatırım sorumlu değildir.

Genel Müdürlük

Altayçeşme Mah. Çamlı Sok. Ofis Park Maltepe No:21/4 Kat:10-11-12 Maltepe/İstanbul/Türkiye
Tel: (0216) 453 00 00 (pbx) Faks: (0216) 377 11 36

Alanya

Şekerhane Mah. 1100 Sok. No: 9 / 206 Alanya / ANTALYA Tel: (0242) 519 23 17 (pbx)
Faks: (0242) 513 93 81

Adana-Seyhan

Çınarlı Mah. Ziyapaşa Bulvarı No: 78 Güneş Ziyapaşa İş Merkezi Kat :5 No :504
Seyhan/ADANA Tel: (0322) 355 03 50 (pbx) Faks: (0322) 290 35 18

Ankara - Çankaya

Simon Bolivar Cad. No: 8/6 Çankaya/ANKARA Tel: (0312) 438 27 00 (pbx) Faks: (0312)
438 27 47

Ankara - Kızılay

Mustafa Kemal Mah. 2157 Sk. Dış Kapı No : 2 İç Kapı No : 11 Çankaya/ ANKARA Tel: (0312)
232 09 49 (pbx) Faks: (0312) 232 09 49

Antalya

Tahıl Pazarı Mah.404 Sok. Hafız Ahmet Bedesteni No: 5/29-30 ANTALYA Tel: (0242) 248
35 20 (pbx) Faks: (0242) 244 29 10

Aydın

Hasanefendi-Ramazan Paşa Mah. İstiklal Cad. Dış Kapı No : 23 İç Kapı No : 1 Efeler/AYDIN Tel:
(0256) 999 17 87 (pbx) Faks:

Aydın - Kuşadası

Türkmen mah. Atatürk Bulvarı Belvü Sitesi C Blok Kat 2 Daire 3 Kuşadası /AYDIN Tel:
(0256) 618 44 77 (pbx) Faks: (0256) 618 44 91

Aydın - Nazilli

Altıntaş Mah. İstasyon Bulvarı No:19 Kat:4 Daire:12 Nazilli / AYDIN Tel: (0256) 314 15 98 (pbx)
Faks: (0256) 315 88 52

Bağdat Caddesi Private

Caddebostan Mah. Kantarcı Rıza Sk. Dış Kapı No:1 K:4 İç Kapı No:8 Kadıköy /
İSTANBUL Tel: (0216) 453 01 93 (pbx) Faks: (0216) 411 23 54

Balıkesir

Eski Kuyumcular Mah. Anafartalar Cad. Acarlar İş Merkezi Dış Kapı No : 23 İç Kapı No : 1
Karesi - BALIKESİR Tel: (0266) 999 12 40 (pbx) Faks:

Bandırma

Dere Mah. Ordu Cad. Kapı No:3 İç Kapı No:2 Bandırma/ BALIKESİR Tel: (0226) 999 10
75 (pbx) Faks:

Bodrum

Çırkan Mah. Atatürk Bul. No: 16 C - İç Kapı Muğla/ BODRUM Tel: (0252) 316 32 70 (pbx) Faks:
(0252) 316 92 70

Bursa

Fethiye Mah. Sanayi Cad., Corner Plus İş Merkezi No:263 Kat:2 D:22/26 Nilüfer/BURSA
Tel: (0224) 220 51 50 (pbx) Faks: (0224) 220 50 99

Bursa - Nilüfer

Oduluk Mah. Liman Cad. No:7 Nilüfer / BURSA Tel: (0224) 275 35 50 (pbx) Faks: (0224) 451
79 66

Çanakkale

Kemalpaşa Mah. Şair Ece Ayhan Meydanı Dış Kapı No: 22 Kat: 2 İç Kapı No:2 Merkez /
ÇANAKKALE Tel: (0286) 999 17 02 (pbx) Faks:

Çorlu

Zafer Mah. Cumhuriyet Bulvarı Dış Kapı No:9T1 İç Kapı No:114 Çorlu TEKİRDAĞ Tel: (0282)
888 96 20 (pbx) Faks:

Çorum - Merkez

Yavruturna Mah. 1. Maliye Sok. No: 1 Kat: 4 D: 22 Çorum Tel: (0364) 211 11 45 (pbx)
Faks: (0364) 201 05 63

Denizli - Merkez

Saraylar Mah. İkinci Ticari Yol Sok. No: 32 Kat: 4 DENİZLİ Tel: (0258) 263 80 15 (pbx) Faks:
(0258) 241 91 01

Edirne - Merkez

Sabuni Mah. Banka Aralığı Sok. Kardeşler İş Merkezi No:10/19 Merkez/EDİRNE Tel:
(0284) 212 25 30 (pbx) Faks: (0284) 213 37 78

Elazığ - Merkez

Yeni Mah. Gazi Cd. No: 28/3 ELAZIĞ Tel: (0424) 233 28 01 (pbx) Faks: (0424) 233 27 35

Eskişehir - Merkez

Akarbaşı Mah. Atatürk Bulvarı No : 77 A Odunpazarı / ESKİŞEHİR Tel: (0222) 230 09 08
(pbx) Faks: (0222) 220 37 02

Etiler Private

Etiler Mah. Yıldız Çiçeği Sok. No:11 Beşiktaş/İstanbul Tel: (0212) 999 50 11 (pbx) Faks:

İstanbul - Ataşehir

Barbaros Mah. İhlamur Bulvarı Sarkaç Sok. Ağaaoğlu My Prestige No:1 D: 12-13
Ataşehir/İSTANBUL Tel: (0216) 560 37 00 (pbx) Faks: (0216) 688 67 86

İstanbul - Bakırköy

Cevizlik Mah. Muhasebeci Sok. Neşe Han No: 1 Kat:3 Bakırköy/İSTANBUL Tel: (0212) 660 85
25 (pbx) Faks: (0212) 570 03 03

İstanbul - Kapalıçarşı

Kürkçüler Sk. No: 25 Eminönü/Kapalıçarşı/İSTANBUL Tel: (0212) 513 40 01 (pbx) Faks:
(0212) 527 16 86

İstanbul - Maltepe

Bağlarbaşı Mah. Bağdat Caddesi. Gedik İş Merkezi A Blok No: 414 Kat: 2 Daire: 22 İSTANBUL
Tel: (0216) 399 00 42 (pbx) Faks: (0216) 399 18 17

İstanbul - Tophane

Necatibey Cad. Alipaşa Degirmen Sok. No: 24 34425 Tophane/Karaköy/ İSTANBUL Tel:
(0212) 251 60 06 (pbx) Faks: (0212) 293 49 03

İstanbul - Ümraniye

İnkılap Mah. Küçüksu Cad. Çeşminaz Sok. NO:2/7 Kat:3 Ümraniye Tel: (0216) 461 33 90 (pbx)
Faks: (0216) 328 10 32

İzmir - Alsancak

Cumhuriyet Bulvarı Arpacıoğlu Apt. No:139 Kat:3 Alsancak İZMİR Tel: (0232) 465 10 20
(pbx) Faks: (0232) 464 66 22

Karabük - Merkez

Bayır Mah. Menderes Cad. Çebioğlu Twin Towers B Blok Dış Kapı No :2 İç Kapı No : 107
Merkez / Karabük Tel: (0370) 502 15 90 (pbx) Faks: (0370) 502 15 93

Kayseri

Hunat MAH. Postalar Geçidi Sok. No:1 / 206 Tel: (0352) 221 36 29 (pbx) Faks: (0352)
221 48 27

Kocaeli - Gebze

Hacı Halil Mah. Hükümet Cad. No: 95 Gebze/KOCAELİ Tel: (0262) 642 34 00 (pbx) Faks: (0262)
641 82 01

Konya - Selçuklu

Beyazıt Mahallesi, Hüsnü Aşk Sok. Bezirci İş Merkezi Kat:4 D:403 Selçuklu / KONYA Tel:
(0332) 238 59 60 (pbx) Faks: (0332) 238 59 75

Malatya - Battalgazi

Büyük Hüseyin Bey Mah. Atatürk Cad. Anadolu İş Merkezi K: 3 No: 23 D: 9-10-11 Battalgazi /
MALATYA Tel: (0422) 325 62 67 (pbx) Faks: (0422) 322 23 72

Manisa - Merkez

Anafartalar Mah. Mustafa Kemal Paşa Cad. Kamil Menteş Apt. No: 34/1 MANİSA Tel:
(0236) 239 42 98 (pbx) Faks: (0236) 239 43 02

Mersin - Akdeniz

Mahmudiye Mah. Atatürk Cad. Adil Kanun İş Hanı Kat: 2 Akdeniz / MERSİN Tel: (0324) 238 18
18 (pbx) Faks: (0324) 231 22 52

Muğla - Fethiye

Babatashi Mah. 774. Sok. No.2 Fethiye / Muğla Tel: (0252) 612 07 60 (pbx) Faks: (0252)
612 36 46

Sakarya - Adapazarı

Tiğçılar Mah. Yenicami Sok. Dış Kapı No:5 İç Kapı No: 201 Adapazarı- Sakarya Tel: (0264) 279
83 89 (pbx) Faks: (0264) 281 03 88

Samsun - İlkadım

Kale Mah. Kaptanağa Sok. No: 18/41 Mecit Turan İş Merkezi İlkadım- Samsun Tel:
(0362) 431 63 43 (pbx) Faks: (0362) 431 33 89

Trabzon - Ortahisar

Kemerkaya Mah. K.Maraş Cad. Ticaret Mektep Sk. Ustaömeroğlu İş Merkezi No: 9/9
Ortahisar/TRABZON Tel: (0462) 326 09 97 (pbx) Faks: (0462) 326 38 67

Uşak - Merkez

İsmetpaşa Cad. No: 63 K: 2 Mavi Plaza UŞAK Tel: (0276) 227 27 44 (pbx) Faks: (0276)
227 27 37

Zonguldak - Ereğli

Müftü Mahallesi Süheyla Erel Sokak. No:2/1 Ay City İş Merkezi 7. Kat Ofis No:85 Karadeniz
Ereğli / ZONGULDAK Tel: (0372) 329 10 00 (pbx) Faks: (0372) 316 66 30