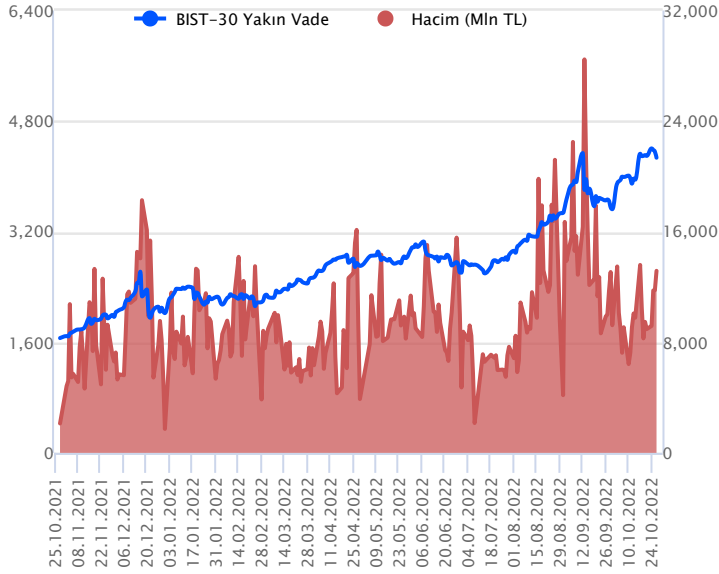


Sözleşme Kodu	Vade Ayı	Uzlaşma Fiyatı	Önceki Uzlaşma Fiyatı	Değişim	Değişim Puan	Gün İçi Yüksek	Gün İçi Düşük	İşlem Miktarı	İşlem Hacim	Açık Pozisyon	Açık Pozisyon Değişimi	Vadeye Kalan Gün Sayısı	Takasbank Başlangıç Teminatları
ENDEKS KONTRATLARI													
F_XU0301022	31.10.2022	4,278.75	4,350.75	-1.65 %	-72.00	4,378.75	4,243.25	306,618.00	13,168,221,795.00	75,464.00	-97,422.00	4	4,955
F_XU0301222	30.12.2022	4,507.75	4,588.00	-1.75 %	-80.25	4,610.50	4,481.75	179,215.00	8,117,280,030.00	187,538.00	56,975.00	64	4,955

BIST 30 Yakın Vadeli Kontratı



Dün yurt dışı borsalarda karışık seyirler etkili olurken, Ekim vadeli endeks sözleşmesi 4.243,25 ile 4.378,75 seviyeleri arasında dalgalanarak günü %1,65'lik düşüşle 4.278,75 uzlaşma fiyatından tamamladı. Akşam seansı kapanışı ise uzlaşma fiyatının altında 4.269,75 seviyesinde gerçekleşti. Bu sabah ABD vadeliileri ağırlıklı negatif seyirler izlerken, Avrupa endeksleri satıcılı açılışlara işaret ediyor. Asya piyasalarında da satıcılı seyirler hâkim. Bu bağlamda sözleşmenin güne hafif satıcılı bir başlangıç yapmasını bekliyoruz.

Sözleşmede 4.223 – 4.200 aralığını destek bölgesi olarak takip ediyoruz. Fiyatlamaların 4.200 altında kalıcılık sağlaması durumunda 4.040 seviyesinin gündeme gelebileceğini değerlendiriyoruz. Yukarıda ise 4.325 seviyesi direnç olup, bu seviye üzerinde 4.425 – 4.432 aralığını önemli direnç bölgesi olarak takip etmeye devam edeceğiz. Yarın Cumhuriyet Bayramı resmi tatil olması sebebiyle sözleşme bugün 09:20 – 12:45 saatleri arasında işleme açık olacaktır. Sözleşmede bu bağlamda akşam seansı yapılmayacaktır.

Endeks - 30 Yakın Vade Aracı Kurum Dağılımı Günlük Değişim

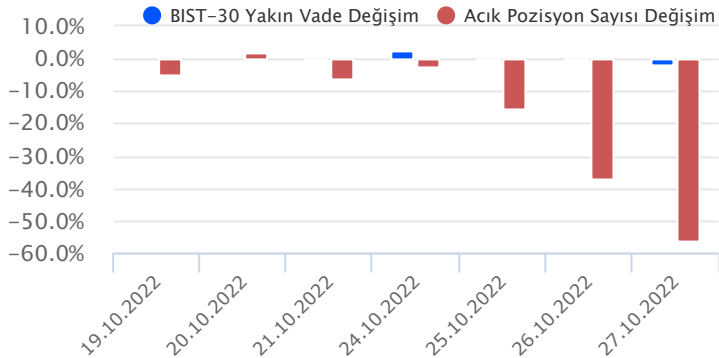
Long			Short		
Kurum	Net Lot	Pay (%)	Kurum	Net Lot	Pay (%)
İş Yatırım	26.095	37	Teb Yatırım	40.957	58
Credit Suisse	10.000	14	Garanti BBVA	10.606	15
Tacirler Yatırım	9.323	13	Ak Yatırım	8.753	13
HSBC Yatırım	8.306	12	Bank of America	2.307	3
Vakıf Yatırım	6.837	10	Yapı Kredi Yatırım	1.757	3
Diğer	9.528	14	Diğer	5.709	8

İlk 5 Kurum Satım Ağırlıklı

Endeks - 30 Yakın Vade Aracı Kurum Dağılımı Tüm Vade

Long			Short		
Kurum	Net Lot	Pay (%)	Kurum	Net Lot	Pay (%)
Ak Yatırım	8.373	21	Tacirler Yatırım	11.779	30
Halk Yatırım	7.839	20	İş Yatırım	6.518	16
HSBC Yatırım	4.412	11	QNB Finans Yatırım	6.033	15
Teb Yatırım	4.096	10	GCM Yatırım	5.220	13
Yapı Kredi Yatırım	3.307	8	Bank of America	4.925	12
Diğer	11.572	29	Diğer	5.184	13

İlk 5 Kurum Satım Ağırlıklı

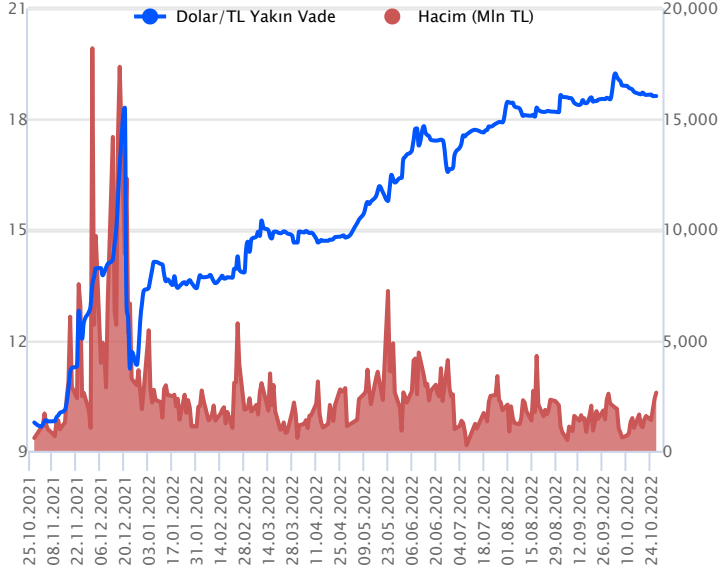


Fiyat (%) Açık Pozisyon (%) Yorum

Artış	Artış	Yükselişin devamlılığı için sinyal olarak kabul edilebilir.
Artış	Azalış	Yükselişin desteklenmediğini gösterir.
Azalış	Artış	Düşüşlerin devamlılığı için sinyal olarak kabul edilebilir.
Azalış	Azalış	Düşüşlerin desteklenmediğini gösterir.

Sözleşme Kodu	Vade Ayı	Uzlaşma Fiyatı	Önceki Uzlaşma Fiyatı	Değişim	Değişim Puan	Gün İçi Yüksek	Gün İçi Düşük	İşlem Miktarı	İşlem Hacim	Açık Pozisyon	Açık Pozisyon Değişimi	Vadeye Kalan Gün Sayısı	Takasbank Başlangıç Teminatları
DÖVİZ KONTRATLARI													
F_EURTRY1022	31.10.2022	18.6310	18.7100	-0.42 %	-0.08	18.7600	18.6082	906	16,963,022	3,787	-256	4	2,170
F_EURTRY1122	30.11.2022	19.0241	19.0830	-0.31 %	-0.06	19.1275	18.9399	482	9,164,583	955	63	34	2,170
F_EURUSD1022	31.10.2022	1.0009	1.0057	-0.48 %	0.00	1.0078	0.9974	25,580	476,962,023	41,935	-10,187	4	557
F_EURUSD1122	30.11.2022	1.0023	1.0089	-0.65 %	-0.01	1.0103	1.0001	12,646	235,860,178	11,603	4,902	34	557
F_USDTRY1022	31.10.2022	18.6320	18.6137	0.10 %	0.02	18.6488	18.5987	141,373	2,633,787,428	559,312	-112,567	4	2,080
F_USDTRY1122	30.11.2022	18.9408	18.9491	-0.04 %	-0.01	18.9609	18.8950	116,854	2,210,620,573	1,057,966	61,088	34	2,080

Dolar/TL Yakın Vadeli Kontratı



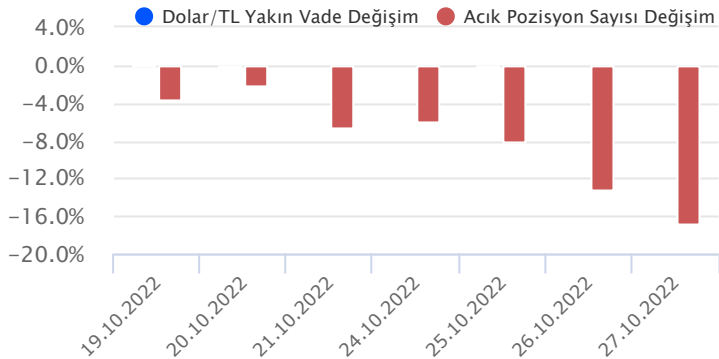
Ekim vadeli Dolar/TL sözleşmesi dün 18,5987 ile 18,6488 seviyeleri arasında dalgalanarak günü %0,10'luk yükselişle 18,6320 uzlaşma fiyatından tamamladı. TCMB yılın son enflasyon raporunda yıl sonu enflasyon tahminini %60,4'ten %65,2'ye yükseltti. TÜİK'in açıkladığı verilere göre dış ticaret açığı Eylül'de 9,6 milyar dolar olarak gerçekleşirken, Ocak – Eylül 2022 arası kümülatifte dış ticaret açığı 83,1 milyar dolar oldu. Ekonomik güven endeksi ise Ekim'de 97,1 ile Şubat ayından itibaren en yüksek değere ulaştı. ABD tarafında ise büyüme verisi üçüncü çeyrekte yıllıklandırılmış bazda %2,6 ile beklentileri aşarken, dayanıklı mal siparişleri Eylül ayında %0,4 ile beklentilerin altında kaldı. Açıklanan verilerin fiyatlama etkisi sınırlı kalırken, spot kurda yatay seyirlerin korunduğu görüldü. Yatay seyirlerin devam ettiği Dolar/TL spot kuru, bu sabah saat 08:30 itibarıyla 18,60'lı seviyelerden işlem görüyor. Bu bağlamda sözleşmede gün içerisinde 18,70 - 18,75 ve 18,82 seviyeleri direnç olarak izlenebilir. Aşağıda ise 18,60 – 18,55 ve 18,51 seviyeleri destek olarak takip edilebilir. Yarın Cumhuriyet Bayramı resmi tatil olması nedeniyle bugün sözleşmede işlemler 09:20 – 12:45 saatleri arasında gerçekleşecektir.

Dolar/TL Yakın Vade Aracı Kurum Dağılımı Günlük Değişim

Long			Short		
Kurum	Net Lot	Pay (%)	Kurum	Net Lot	Pay (%)
Akbank	40.475	56	Yapı Kredi Yatırım	15.475	22
Credit Suisse	10.933	15	Garanti BBVA	12.537	18
Yapı ve Kredi	9.554	13	Denizbank	8.854	12
Bank of America	3.200	5	Venbey Yatırım	5.435	8
QNB Finans Yatırım	3.138	4	Ünlü Menkul	5.156	7
Diğer	4.442	6	Diğer	24.285	34
İlk 5 Kurum Alım Ağırlıklı					

Dolar/TL Yakın Vade Aracı Kurum Dağılımı Tüm Vade

Long			Short		
Kurum	Net Lot	Pay (%)	Kurum	Net Lot	Pay (%)
Yapı Kredi Yatırım	115.353	28	T.C. Merkez Bankası	245.623	60
Ziraat Yatırım	81.080	20	Ak Yatırım	35.084	9
Vakıflar Bankası	80.000	19	Akbank	33.592	8
Deniz Yatırım	41.740	10	İş Yatırım	33.549	8
İnfo Yatırım	26.848	7	Burgan Yatırım	25.965	6
Diğer	67.056	16	Diğer	38.264	9
İlk 5 Kurum Satım Ağırlıklı					

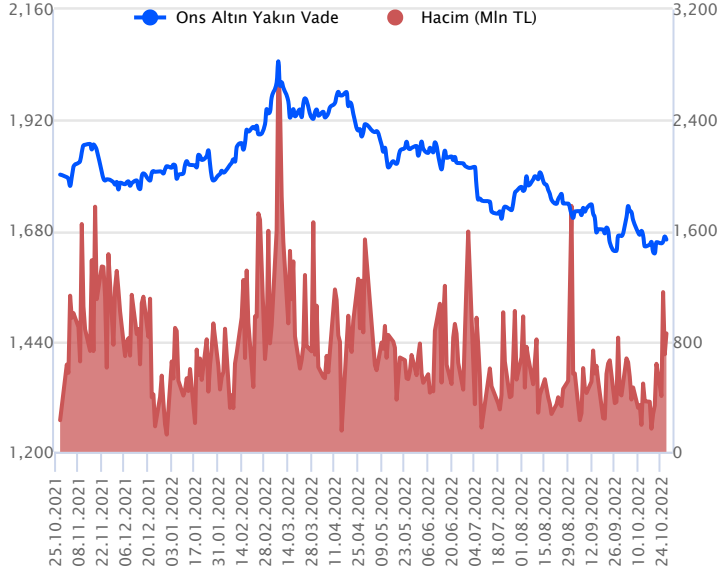


Fiyat (%) Açık Pozisyon (%) Yorum

Artış	Artış	Yükselişin devamlılığı için sinyal olarak kabul edilebilir.
Artış	Azalış	Yükselişin desteklenmediğini gösterir.
Azalış	Artış	Düşüşlerin devamlılığı için sinyal olarak kabul edilebilir.
Azalış	Azalış	Düşüşlerin desteklenmediğini gösterir.

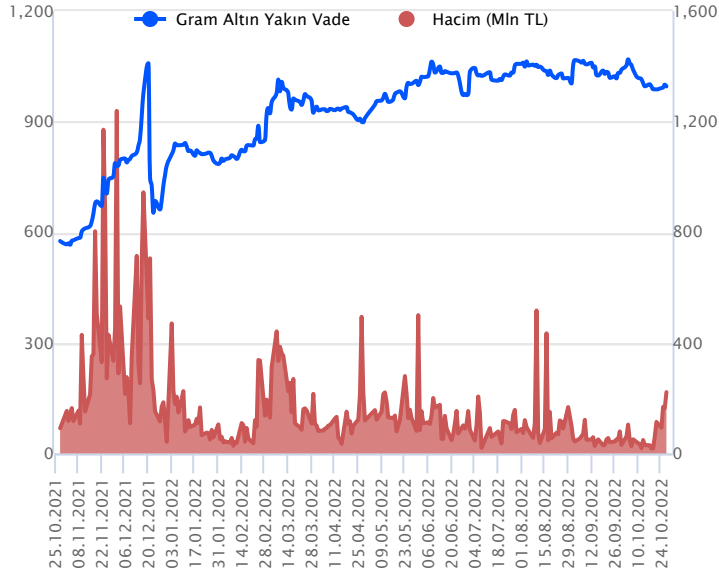
Sözleşme Kodu	Vade Ayı	Uzlaşma Fiyatı	Önceki Uzlaşma Fiyatı	Değişim	Değişim Puan	Gün İçi Yüksek	Gün İçi Düşük	İşlem Miktarı	İşlem Hacim	Açık Pozisyon	Açık Pozisyon Değişimi	Vadeye Kalan Gün Sayısı	Takasbank Başlangıç Teminatları
ALTIN KONTRATLARI													
F_XAUTRYM1022	31.10.2022	996.200	1,000.330	-0.41 %	-4.13	999.800	991.550	222,643	221,527,468	186,527	-137,547	4	165
F_XAUTRYM1222	30.12.2022	1,055.740	1,061.130	-0.51 %	-5.39	1,061.000	1,050.000	241,384	254,733,048	497,468	152,254	64	165
F_XAUUSD1022	31.10.2022	1,664.000	1,671.100	-0.42 %	-7.10	1,667.250	1,656.100	27,718	856,579,847	45,276	-7,458	4	2,506
F_XAUUSD1222	30.12.2022	1,681.250	1,689.950	-0.51 %	-8.70	1,687.000	1,674.650	18,820	587,628,812	37,582	8,390	64	2,506

ONS ALTIN Yakın Vadeli Kontratı



Ekim vadeli ons altın sözleşmesi dün 1656,10\$ ile 1667,25\$ arasında dalgalanarak, günü %0,42 düşüyle 1664,00\$ uzlaşma fiyatından kapattı. Spot piyasada saat 08:30 itibariyle ons altın 1660\$-1667\$ arasında işlem görüyor. Dolar endeksi 110,00 puanın üzerinde bulunuyor. Sözleşmede dün yatay ve zayıf seyirler izlendi. Sözleşmede aşağı yönlü stratejimiz için izlediğimiz 1661\$ seviyesini 1658\$ seviyesine çekiyoruz. Yukarı yönlü stratejiler içinse mevcut stratejimizi koruyoruz. Bu bağlamda, sözleşme için 1658\$-1679\$ aralığını nötr olarak değerlendiriyoruz. Yukarı yönlü stratejilerde 1679\$ seviyesinin üzerinde 1670\$ stop seviyesi olmak koşuluyla 1704\$ kar alımı için hedeflenebilir. Aşağı yönlü stratejilerde ise 1658\$ seviyesinin altındaki kapanışlarda 1666\$ stop seviyesi belirlenerek 1633\$ seviyesi takip edilebilir. Bu haftanın en önemli gündemi dün açıklanan ABD'de 3.çeyrek GSYİH ve Avrupa Merkez Bankasının faiz kararı idi. Bugünde ABD'de Fed'in yakından izlediği çekirdek kişisel tüketim harcamaları endeksi takip edilecek. İÇ piyasa bugün yarım gün işleme açık olacak.

GRAM ALTIN Yakın Vadeli Kontratı

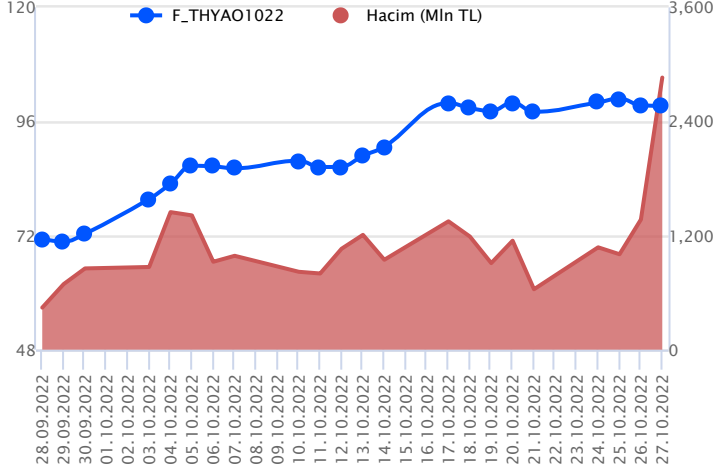


Ekim vadeli gram altın sözleşmesi dün 991,55 TL ile 999,80 TL arasında seyrederek, günü %0,41 düşüyle 996,20 TL uzlaşma fiyatından tamamladı. Spot piyasada saat 08:30 itibariyle gram altın 995,00 TL seviyesinde işlem görüyor. Ons altın 1660\$-1667\$ aralığında ve Dolar/TL kuru 18,58 TL ile 18,66 TL arasında seyrediyor. Sözleşmede dün yatay ve temkinli bir seyir hakimdi. Bu nedenle, bugün içinde mevcut stratejimiz geçerliliğini korumaya devam ediyor. Bu durumda, sözleşme için 982,00 TL ile 1011,00 TL arasını nötr olarak değerlendiriyoruz. Yukarı yönlü stratejilerde 1011,00 TL seviyesinin üzerindeki saatlik kapanışlarda 1005,00 TL stop seviyesi eklenerek 1026,00 TL seviyesi değerlendirilebilir. Aşağı yönlü stratejilerde ise 982,00 TL seviyesinin altında 986,00 TL seviyesi stop loss olmak koşuluyla 967,00 TL kar alımı için hedeflenebilir. Küresel piyasalarda, dün ABD'de GSYİH verisi takip edildi ve Avrupa Merkez Bankası faiz kararını açıkladı. İçeride ise TCMB bu yılın son enflasyon raporunu yayınladı ve yıl sonu enflasyon tahminini yukarı yönlü güncelledi. Bugün iç piyasa yarım gün işleme açık olacak. Dışarıda ABD'de çekirdek kişisel tüketim harcamaları endeksi takip edilecek.

Sözleşme	Vade Ayı	Son Uzlaşma	Önceki Uzlaşma	Değişim %	Günün Düşüşü	Günün Yükselişi	İşlem Adedi	İşlem Hacmi
PAY VADELİ SÖZLEŞMELERİNDE EN FAZLA İŞLEM GÖRENLER								
F_THYAO1022	31.10.2022	99.380	99.260	-0.13 %	96.470	100.360	289,279	2,861,812,206
F_AKBNK1022	31.10.2022	15.240	15.840	-3.79 %	15.170	15.950	559,582	863,456,500
F_TUPRS1022	31.10.2022	372.620	368.330	1.10 %	365.470	376.820	20,068	743,591,744

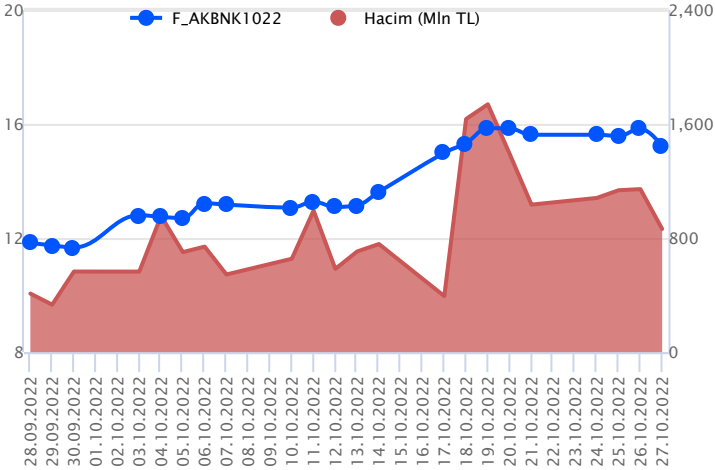
Pay vadeli sözleşmeleri, düşük teminatlarla yüksek tutarlı pozisyonlar almayı mümkün kılar. Pay vadeli sözleşmeleri ile ilgili daha detaylı bilgi almak için Gedik Yatırım VİOP Departmanı ile iletişime geçebilirsiniz.

F_THYAO1022 Vadeli Kontratı



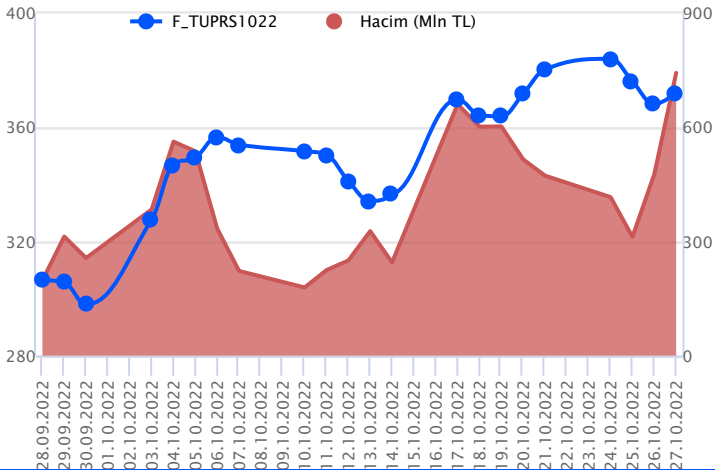
Endeks cephesinde dün düzeltme hareketleri etkili olurken, Ekim vadeli THYAO sözleşmesi dün 96,47 TL – 100,36 TL seviyeleri arasında dalgalanarak günü 99,27 TL uzlaşma fiyatından tamamladı. Son dönemde yüksek volatilitenin ön plana çıktığı sözleşmede üçüncü çeyrek finansallara ilişkin beklentilerle yükseliş ivmesinin desteklendiği görülürken, dün kar satışları ön plandaydı. Ortalamaların bulunduğu bölgede fiyatlamının yaşandığı sözleşmede 99,50 TL'nin altında fiyatlamının devam etmesi durumunda 98,28 TL ve 97,78 TL seviyeleri izlenecek destek noktalarıdır. Sözleşmede tepki alımlarının etkili olması ile 99,50 TL'nin üzerinde saatlik kapanışların yaşanması durumunda 100,26 TL ilk direnç seviyesi konumunda bulunurken, devamında 100,76 TL ve 101,26 TL seviyeleri takip edilebilir. Bugün erken kapanış nedeniyle pay vadeli sözleşmelerde dar bantta fiyat hareketleri söz konusu olabilir. Her iki yönde alınacak pozisyonlarda temkinli olunması aktif bir stop loss stratejisine bağlı kalınması faydalı olacaktır.

F_AKBNK1022 Vadeli Kontratı



Borsa İstanbul'da son günlerde etkili olan dalgalı seyrin ardından dün itibarıyla satıcı bir fiyatlamaya etkili oldu. Bankacılık sektöründe de son günlerde gözlenen yükseliş çabasının yerini satışlara bıraktığı görüldü. Ekim vadeli AKBNK pay sözleşmesi gün içerisinde 15,17 – 15,95 TL aralığında hareket ederek günü %3,79 oranında kayıpla 15,24 TL uzlaşma fiyatından tamamladı. Dün yaşanan sert satışların ardından yurt içi piyasalar 29 Ekim Cumhuriyet Bayramı öncesinde bugün yarım gün işlem görecektir. Sözleşmede satıcı seyrin devam etmesi durumunda 15,17 – 15,10 ve 14,94 TL seviyeleri kısa vadeli destek noktalarıdır. 14,94 TL altına sarkılacak olursa teknik görünümdeki zayıflamanın derinleşebileceğini değerlendiriyoruz. Bu durumda 14,53 – 14,40 ve 14,00 TL seviyeleri gündeme gelebilir. Sözleşmede toparlanma çabasının gözlenmesi halinde ise 15,32 – 15,43 ve 15,50 TL seviyeleri kısa vadeli direnç noktaları olup, devamında 15,60 – 15,74 ve 15,85 TL seviyeleri izlenebilir. Sektörde zaman zaman yaşanan sert fiyat hareketleri ve yüksek seyredilebilen gün içi volatilitenin dikkate alınarak pozisyon alımlarında aktif bir kâr al/stop loss stratejisine bağlı kalınmalıdır.

F_TUPRS1022 Vadeli Kontratı



Son günlerdeki dalgalı ve kararsız seyrin ardından dün Borsa İstanbul'da satışların hız kazandığı görülürken, TUPRS hissesi ve pay sözleşmeleri pozitif bir ayrışma kaydederek yukarı yönlü bir seyir izledi. Güne alıcılı bir fiyatlamaya başlayan TUPRS cephesinde endekste ki kayıplara bağlı olarak kazançlar bir miktar geri verilse de endekse kıyasla güçlü bir görünüm ortaya koydu. Ekim vadeli TUPRS pay sözleşmesi gün içerisinde 365,47 – 376,82 TL aralığında hareket ederek günü %1,10 oranında değer kazanımıyla 372,62 TL uzlaşma fiyatından tamamladı. Sözleşmede pozitif ayrışmanın ve yukarı yönlü hareketlerin devam etmesi durumunda 373,24 - 375,90 – 376,82 ve 380,60 TL seviyeleri direnç konumunda bulunmaktadır. 375,90 TL üzerindeki tutunmalarda alımlar güç kazanabilir. Endekste ki zayıflamaya bağlı olarak satışların yaşanması halinde ise 370,00 - 369,00 – 367,72 – 365,47 ve 362,40 TL seviyeleri destek olarak takip edilebilir. 29 Ekim Cumhuriyet Bayramı öncesinde bugün yurt içi piyasalar yarım gün işlem görecektir olup, işlem hacminin zayıf seyrettiği görülebilir.

Dayanak Varlıkların Teknik Gösterge Görünümleri

20 Gün Ortalama/Fiyat Kesişmesi (YUKARI)

SKBNK
KOZAL

20 Gün Ortalama/Fiyat Kesişmesi (AŞAĞI)

CNH/TRY
XAU/TRY
KRDMD
TKFEN

Güç Göstergeleri Olumlu

SASA
TRGYO
PGSUS
THYAO

Güç Göstergeleri Zayıf

XPD/USD
TKFEN
PETKM
KRDMD

RSI ve Momentum göstergelerine göre olumlu olanlar

RSI ve Momentum göstergelerine göre zayıf olanlar

50 Gün Ortalama/Fiyat Kesişmesi (YUKARI)

Bu şartları sağlayan dayanak varlık bulunmamaktadır.

50 Gün Ortalama/Fiyat Kesişmesi (AŞAĞI)

KRDMD

MACD

XAG/USD GÜÇLÜ AL
AEFES ZAYIF SAT
HEKTS ZAYIF SAT
SOKM ZAYIF SAT
TTKOM ZAYIF SAT

Göstergeleri Dipte Olanlar

XPD/USD
TKFEN
PETKM
KOZAL
KRDMD

CCI, RSI, Stochastics, Williams' %R , MFI ve DX göstergelerinin ortalaması en düşük olanlar

20/50 Gün Ortalama Kesişmesi (YUKARI)

Bu şartları sağlayan dayanak varlık bulunmamaktadır.

20/50 Gün Ortalama Kesişmesi (AŞAĞI)

Bu şartları sağlayan dayanak varlık bulunmamaktadır.

Para Girişi Olan Dayanak Varlıklar

	Kapanış	İşlem Hacmi (Mln TL)
THYAO	99.40	8,825.17016

Para Çıkışı Olan Dayanak Varlıklar

	Kapanış	İşlem Hacmi (Mln TL)
ISGYO	8.23	1,198.25
TAVHL	80.90	798.36

Yüksek Hacimliler

	İşlem Hacmi (Mln TL)
XU030	48,194.16
X10XB	26,354.06
XLBNK	13,035.27
THYAO	8,825.17
AKBNK	3,693.79

Dayanak Varlıkların Teknik Gösterge Konumları

Kod	5 Günlük H.O	10 Günlük H.O	20 Günlük H.O	50 Günlük H.O	RSI	StochS	MACD	CCI
AEFES	ALIM	ALIM	ALIM	ALIM	SATIM	SATIM	SATIM	SATIM
AKBNK	SATIM	ALIM	ALIM	ALIM	SATIM	ALIM	ALIM	SATIM
ALKIM	ALIM	ALIM	ALIM	ALIM	SATIM	ALIM	SATIM	SATIM
ARCLK	ALIM	ALIM	ALIM	ALIM	ALIM	SATIM	ALIM	ALIM
ASELS	SATIM	ALIM	ALIM	ALIM	SATIM	SATIM	SATIM	SATIM
BIMAS	SATIM	SATIM	ALIM	ALIM	SATIM	ALIM	ALIM	SATIM
CCOLA	SATIM	ALIM	ALIM	ALIM	SATIM	ALIM	ALIM	SATIM
CNH/TRY	SATIM	SATIM	SATIM	SATIM	ALIM	SATIM	SATIM	ALIM
DOHOL	SATIM	ALIM	ALIM	ALIM	SATIM	ALIM	ALIM	SATIM
ECILC	ALIM	ALIM	ALIM	ALIM	SATIM	ALIM	ALIM	SATIM
EKGYO	SATIM	ALIM	ALIM	ALIM	SATIM	ALIM	ALIM	SATIM
ENJSA	ALIM	ALIM	ALIM	ALIM	ALIM	ALIM	SATIM	ALIM
EREGL	SATIM	SATIM	ALIM	ALIM	SATIM	ALIM	ALIM	SATIM
EUR/TRY	ALIM	ALIM	ALIM	ALIM	SATIM	ALIM	ALIM	SATIM
EUR/USD	ALIM	ALIM	ALIM	ALIM	SATIM	ALIM	ALIM	SATIM
FROTO	SATIM	SATIM	ALIM	ALIM	SATIM	ALIM	ALIM	SATIM
GARAN	SATIM	SATIM	ALIM	ALIM	SATIM	ALIM	ALIM	SATIM
GBP/USD	ALIM	ALIM	ALIM	ALIM	ALIM	SATIM	ALIM	ALIM
GUBRF	SATIM	SATIM	ALIM	ALIM	SATIM	ALIM	SATIM	SATIM
HALKB	ALIM	ALIM	ALIM	ALIM	SATIM	ALIM	ALIM	SATIM
HEKTS	SATIM	ALIM	ALIM	ALIM	SATIM	ALIM	SATIM	SATIM
ISCTR	SATIM	SATIM	ALIM	ALIM	SATIM	ALIM	ALIM	SATIM
ISFIN	ALIM	ALIM	ALIM	ALIM	ALIM	SATIM	ALIM	ALIM
ISGYO	ALIM	ALIM	ALIM	SATIM	ALIM	ALIM	ALIM	SATIM
KARSN	SATIM	ALIM	ALIM	ALIM	SATIM	ALIM	ALIM	SATIM
KCHOL	SATIM	SATIM	ALIM	ALIM	SATIM	ALIM	ALIM	SATIM
KOZAA	SATIM	SATIM	ALIM	ALIM	SATIM	ALIM	ALIM	SATIM
KOZAL	SATIM	SATIM	ALIM	ALIM	SATIM	SATIM	SATIM	SATIM
KRDMD	SATIM	SATIM	SATIM	SATIM	SATIM	ALIM	SATIM	SATIM
MGROS	SATIM	ALIM	ALIM	ALIM	SATIM	ALIM	ALIM	SATIM
ODAS	ALIM	ALIM	ALIM	ALIM	ALIM	SATIM	SATIM	ALIM
OYAKC	ALIM	ALIM	ALIM	ALIM	ALIM	SATIM	ALIM	ALIM
PETKM	ALIM	SATIM	SATIM	ALIM	ALIM	SATIM	SATIM	ALIM
PGSUS	ALIM	ALIM	ALIM	ALIM	SATIM	ALIM	ALIM	SATIM
RUB/TRY	ALIM	ALIM	ALIM	ALIM	ALIM	SATIM	ALIM	ALIM
SAHOL	SATIM	ALIM	ALIM	ALIM	SATIM	ALIM	ALIM	SATIM
SASA	ALIM	ALIM	ALIM	ALIM	ALIM	ALIM	ALIM	SATIM
SISE	ALIM	ALIM	ALIM	ALIM	SATIM	ALIM	ALIM	SATIM
SKBNK	ALIM	ALIM	ALIM	SATIM	ALIM	ALIM	ALIM	SATIM
SOKM	SATIM	SATIM	ALIM	ALIM	SATIM	ALIM	SATIM	SATIM
TAVHL	SATIM	ALIM	ALIM	ALIM	SATIM	ALIM	ALIM	SATIM
TCELL	SATIM	ALIM	ALIM	ALIM	SATIM	ALIM	ALIM	SATIM
THYAO	ALIM	ALIM	ALIM	ALIM	SATIM	ALIM	ALIM	SATIM
TKFEN	SATIM	SATIM	SATIM	ALIM	SATIM	ALIM	SATIM	SATIM
TOASO	SATIM	SATIM	ALIM	ALIM	SATIM	ALIM	ALIM	SATIM
TRGYO	ALIM	ALIM	ALIM	ALIM	SATIM	ALIM	ALIM	SATIM
TSKB	ALIM	ALIM	ALIM	SATIM	ALIM	ALIM	ALIM	SATIM
TTKOM	SATIM	SATIM	ALIM	ALIM	SATIM	ALIM	SATIM	SATIM
TUPRS	ALIM	ALIM	ALIM	ALIM	SATIM	ALIM	ALIM	SATIM
TURSG	ALIM	ALIM	ALIM	ALIM	ALIM	SATIM	ALIM	ALIM
ULKER	ALIM	ALIM	ALIM	ALIM	ALIM	SATIM	ALIM	SATIM
USD/TRY	ALIM	ALIM	ALIM	ALIM	SATIM	ALIM	SATIM	SATIM
VAKBN	ALIM	ALIM	ALIM	ALIM	ALIM	ALIM	ALIM	SATIM
VESTL	ALIM	ALIM	ALIM	ALIM	ALIM	SATIM	ALIM	SATIM
X10XB	ALIM	ALIM	ALIM	ALIM	SATIM	ALIM	ALIM	SATIM
XAU/TRY	SATIM	SATIM	SATIM	SATIM	SATIM	SATIM	SATIM	SATIM
XAU/USD	ALIM	ALIM	ALIM	SATIM	ALIM	SATIM	ALIM	ALIM
XLBNK	SATIM	ALIM	ALIM	ALIM	SATIM	ALIM	ALIM	SATIM
XU030	SATIM	ALIM	ALIM	ALIM	SATIM	ALIM	ALIM	SATIM
YKBNK	SATIM	ALIM	ALIM	ALIM	SATIM	SATIM	ALIM	SATIM

Kod	Destek 3	Destek 2	Destek 1	Kapanış	Pivot	Direnç 1	Direnç 2	Direnç 3
DESTEKLER				DİRENÇLER				
F_AEFES1022	47.04	47.51	48.07	48.64	48.54	49.10	49.57	50.13
F_AEFES1122	48.38	48.85	49.42	50.00	49.89	50.46	50.93	51.50
F_AKBNK1022	14.17	14.67	14.95	15.23	15.45	15.73	16.23	16.51
F_AKBNK1122	14.50	15.03	15.35	15.66	15.88	16.20	16.73	17.05
F_ALKIM1022	33.52	35.45	37.05	38.66	38.98	40.58	42.51	44.11
F_ALKIM1122	34.32	36.29	38.04	39.79	40.01	41.76	43.73	45.48
F_ARCLK1022	68.32	70.02	73.09	76.17	74.79	77.86	79.56	82.63
F_ARCLK1122	69.04	70.82	74.21	77.60	75.99	79.38	81.16	84.55
F_ASELS1022	30.55	31.39	31.83	32.28	32.67	33.11	33.95	34.39
F_ASELS1122	30.85	31.89	32.46	33.02	33.50	34.07	35.11	35.68
F_BIMAS1022	127.52	130.31	132.22	134.13	135.01	136.92	139.71	141.62
F_BIMAS1122	131.34	134.09	136.19	138.28	138.94	141.04	143.79	145.89
F_CCOLA1022	157.30	160.55	162.75	164.95	166.00	168.20	171.45	173.65
F_CCOLA1122	162.43	165.47	167.33	169.20	170.37	172.23	175.27	177.13
F_CNHTRY1022	2.58	2.58	2.58	2.58	2.58	2.58	2.58	2.58
F_CNHTRY1122	2.59	2.59	2.59	2.59	2.59	2.59	2.59	2.60
F_DOHOL1022	5.75	5.86	5.97	6.07	6.08	6.19	6.30	6.41
F_DOHOL1122	5.88	6.01	6.11	6.22	6.24	6.34	6.47	6.57
F_ECILC1022	18.91	19.18	19.38	19.59	19.65	19.85	20.12	20.32
F_ECILC1122	19.48	19.73	19.90	20.08	20.15	20.32	20.57	20.74
F_EKGYO1022	4.29	4.38	4.44	4.51	4.53	4.59	4.68	4.74
F_EKGYO1122	4.40	4.50	4.57	4.65	4.67	4.74	4.84	4.91
F_ENJSA1022	19.10	19.22	19.39	19.55	19.51	19.68	19.80	19.97
F_ENJSA1122	19.58	19.73	19.95	20.17	20.10	20.32	20.47	20.69
F_EREGL1022	28.63	29.27	29.68	30.08	30.32	30.73	31.37	31.78
F_EREGL1122	29.34	29.93	30.34	30.74	30.93	31.34	31.93	32.34
F_EURTRY1022	18.42	18.51	18.57	18.63	18.67	18.72	18.82	18.88
F_EURTRY1122	18.70	18.82	18.89	18.96	19.01	19.08	19.20	19.27
F_EURUSD1022	0.99	0.99	1.00	1.00	1.00	1.01	1.01	1.02
F_EURUSD1122	0.99	0.99	1.00	1.00	1.00	1.01	1.01	1.02
F_FROTO1022	339.01	347.21	353.71	360.22	361.91	368.41	376.61	383.11
F_FROTO1122	345.42	353.51	359.12	364.73	367.21	372.82	380.91	386.52
F_GARAN1022	22.13	22.97	23.43	23.90	24.27	24.73	25.57	26.03
F_GARAN1122	22.73	23.58	24.08	24.58	24.93	25.43	26.28	26.78
F_GBPUSD1022	1.14	1.15	1.15	1.16	1.16	1.16	1.17	1.17
F_GBPUSD1122	1.15	1.15	1.16	1.16	1.16	1.16	1.17	1.17
F_GUBRF1022	132.72	135.25	137.63	140.00	140.16	142.54	145.07	147.45
F_GUBRF1122	135.98	138.73	141.17	143.60	143.92	146.36	149.11	151.55
F_HALKB1022	7.92	8.10	8.29	8.47	8.47	8.66	8.84	9.03
F_HALKB1122	8.18	8.36	8.53	8.71	8.71	8.88	9.06	9.23
F_HEKTS1022N1	25.73	26.69	27.35	28.00	28.31	28.97	29.93	30.59
F_HEKTS1122N1	26.49	27.26	27.83	28.40	28.60	29.17	29.94	30.51
F_ISCTR1022	8.61	8.96	9.16	9.37	9.51	9.71	10.06	10.26
F_ISCTR1122	8.85	9.20	9.42	9.63	9.77	9.99	10.34	10.56
F_ISFIN1022	7.90	8.18	8.35	8.52	8.63	8.80	9.08	9.25
F_ISFIN1122	8.15	8.42	8.60	8.77	8.87	9.05	9.32	9.50
F_ISGYO1022	7.27	7.61	7.95	8.28	8.29	8.63	8.97	9.31
F_ISGYO1122	7.47	7.83	8.17	8.51	8.53	8.87	9.23	9.57
F_KARSN1022	8.72	8.91	9.01	9.12	9.20	9.30	9.49	9.59
F_KARSN1122	8.93	9.14	9.25	9.37	9.46	9.57	9.78	9.89
F_KCHOL1022	51.52	52.98	53.89	54.80	55.35	56.26	57.72	58.63
F_KCHOL1122	52.88	54.38	55.35	56.32	56.85	57.82	59.32	60.29
F_KOZAA1022	30.12	30.62	30.94	31.26	31.44	31.76	32.26	32.58
F_KOZAA1122	30.22	30.88	31.49	32.09	32.15	32.76	33.42	34.03
F_KOZAL1022	188.14	190.09	192.05	194.02	194.00	195.96	197.91	199.87
F_KOZAL1122	194.07	195.78	197.90	200.01	199.61	201.73	203.44	205.56
F_KRDMD1022	11.78	12.01	12.17	12.32	12.40	12.56	12.79	12.95
F_KRDMD1122	11.55	11.81	12.01	12.21	12.27	12.47	12.73	12.93
F_MGROS1022	113.20	117.43	120.30	123.16	124.53	127.40	131.63	134.50
F_MGROS1122	116.53	120.69	123.67	126.64	127.83	130.81	134.97	137.95
F_ODAS1022	7.51	7.66	7.89	8.12	8.04	8.27	8.42	8.65
F_ODAS1122	7.95	8.07	8.21	8.36	8.33	8.47	8.59	8.73
F_OYAKC1022	15.27	15.53	15.88	16.22	16.14	16.49	16.75	17.10
F_OYAKC1122	15.44	15.77	16.23	16.68	16.56	17.02	17.35	17.81
F_PETKM1022	12.67	13.02	13.23	13.45	13.58	13.79	14.14	14.35
F_PETKM1122	12.94	13.30	13.55	13.79	13.91	14.16	14.52	14.77

Kod	Destek 3	Destek 2	Destek 1	Kapanış	Pivot	Direnç 1	Direnç 2	Direnç 3
DESTEKLER				DİRENÇLER				
F_PGSUS1022	306.15	311.24	317.61	323.97	322.70	329.07	334.16	340.53
F_PGSUS1122	316.81	321.15	327.25	333.35	331.59	337.69	342.03	348.13
F_RUBTRY1122	0.31	0.31	0.31	0.31	0.31	0.31	0.31	0.31
F_SAHOL1022	30.70	31.56	32.04	32.52	32.90	33.38	34.24	34.72
F_SAHOL1122	31.67	32.48	32.93	33.38	33.74	34.19	35.00	35.45
F_SASA1022	97.65	99.67	101.39	103.10	103.41	105.13	107.15	108.87
F_SASA1122	100.44	102.23	103.84	105.44	105.63	107.24	109.03	110.64
F_SISE1022	31.63	32.36	32.82	33.27	33.55	34.01	34.74	35.20
F_SISE1122	32.59	33.32	33.75	34.19	34.48	34.91	35.64	36.07
F_SKBNK1022	1.99	2.02	2.07	2.11	2.10	2.15	2.18	2.23
F_SKBNK1122	2.03	2.06	2.11	2.15	2.14	2.19	2.22	2.27
F_SOKM1022	22.54	23.04	23.41	23.77	23.91	24.28	24.78	25.15
F_SOKM1122	23.30	23.77	24.10	24.42	24.57	24.90	25.37	25.70
F_TAVHL1022	73.92	76.58	78.77	80.95	81.43	83.62	86.28	88.47
F_TAVHL1122	75.99	78.59	80.88	83.16	83.48	85.77	88.37	90.66
F_TCELL1022	23.70	24.07	24.53	24.99	24.90	25.36	25.73	26.19
F_TCELL1122	24.40	24.77	25.25	25.73	25.62	26.10	26.47	26.95
F_THYAO1022	93.15	94.81	97.04	99.27	98.70	100.93	102.59	104.82
F_THYAO1122	96.06	97.67	99.87	102.06	101.48	103.68	105.29	107.49
F_TKFEN1022	29.28	30.18	30.70	31.22	31.60	32.12	33.02	33.54
F_TKFEN1122	30.13	31.03	31.51	31.98	32.41	32.89	33.79	34.27
F_TOASO1022	82.84	89.00	94.43	99.87	100.59	106.02	112.18	117.61
F_TOASO1122	91.63	97.12	100.03	102.95	105.52	108.43	113.92	116.83
F_TRGYO1022	11.10	11.39	11.55	11.72	11.84	12.00	12.29	12.45
F_TRGYO1122	11.54	11.76	11.93	12.10	12.15	12.32	12.54	12.71
F_TSKB1022	2.92	2.98	3.07	3.16	3.13	3.22	3.28	3.37
F_TSKB1122	2.86	2.94	3.09	3.23	3.17	3.32	3.40	3.55
F_TTKOM1022	11.71	11.94	12.07	12.21	12.30	12.43	12.66	12.79
F_TTKOM1122	12.01	12.25	12.39	12.54	12.63	12.77	13.01	13.15
F_TUPRS1022	354.86	360.16	366.21	372.25	371.51	377.56	382.86	388.91
F_TUPRS1122	366.07	371.02	377.10	383.18	382.05	388.13	393.08	399.16
F_TURSG1022	7.39	7.53	7.66	7.80	7.80	7.93	8.07	8.20
F_TURSG1122	7.55	7.73	7.85	7.98	8.03	8.15	8.33	8.45
F_ULKER1022	24.53	25.15	25.60	26.04	26.22	26.67	27.29	27.74
F_ULKER1122	25.46	25.99	26.40	26.82	26.93	27.34	27.87	28.28
F_USDTRY1022	18.55	18.57	18.60	18.63	18.62	18.65	18.67	18.70
F_USDTRY1122	18.84	18.87	18.90	18.94	18.93	18.97	19.00	19.04
F_VAKBN1022	7.93	8.20	8.50	8.80	8.77	9.07	9.34	9.64
F_VAKBN1122	8.18	8.45	8.74	9.04	9.01	9.30	9.57	9.86
F_VESTL1022	44.56	45.11	46.18	47.24	46.73	47.80	48.35	49.42
F_VESTL1122	45.42	46.07	47.31	48.56	47.96	49.20	49.85	51.09
F_X10XB1022	4,925.75	5,039.00	5,196.00	5,353.00	5,309.25	5,466.25	5,579.50	5,736.50
F_X10XB1122	5,696.50	5,696.50	5,696.50	5,696.50	5,696.50	5,696.50	5,696.50	5,696.50
F_XAUTRYM1022	983.16	987.35	991.41	995.46	995.60	999.66	1,003.85	1,007.91
F_XAUTRYM1122	1,039.71	1,044.85	1,050.71	1,056.56	1,055.85	1,061.71	1,066.85	1,072.71
F_XAUUSD1022	1,644.20	1,650.15	1,655.35	1,660.55	1,661.30	1,666.50	1,672.45	1,677.65
F_XAUUSD1122	1,661.62	1,668.13	1,673.97	1,679.80	1,680.48	1,686.32	1,692.83	1,698.67
F_XLBNK1022	3,118.17	3,228.58	3,331.17	3,433.75	3,441.58	3,544.17	3,654.58	3,757.17
F_XLBNK1122	3,481.33	3,560.42	3,608.83	3,657.25	3,687.92	3,736.33	3,815.42	3,863.83
F_XU0301022	4,080.25	4,161.75	4,215.75	4,269.75	4,297.25	4,351.25	4,432.75	4,486.75
F_XU0301122	4,320.92	4,401.33	4,449.67	4,498.00	4,530.08	4,578.42	4,658.83	4,707.17
F_YKBNK1022	8.76	9.00	9.14	9.28	9.38	9.52	9.76	9.90
F_YKBNK1122	9.00	9.24	9.40	9.55	9.64	9.80	10.04	10.20

Sözleşme Kodu	Vade Ayı	Uzlaşma Fiyatı	Önceki Uzlaşma Fiyatı	Değişim	Değişim Puanı	Gün İçi Yüksek	Gün İçi Düşük	İşlem Miktarı	İşlem Hacim	Açık Pozisyon	Açık Pozisyon Değişimi	Vadeye Kalan Gün Sayısı	Takasbank Başlangıç Teminatları
ENDEKS KONTRATLARI													
F_XU0300223	28.02.2023	4,713.50	4,759.75	-0.97 %	-46.25	4,785.75	4,689.50	183.00	8,638,575.00	434.00	-37.00	124	4,955
F_XU0301022	31.10.2022	4,278.75	4,350.75	-1.65 %	-72.00	4,378.75	4,243.25	306,618.00	13,168,221,795.00	75,464.00	-97,422.00	4	4,955
F_XU0301222	30.12.2022	4,507.75	4,588.00	-1.75 %	-80.25	4,610.50	4,481.75	179,215.00	8,117,280,030.00	187,538.00	56,975.00	64	4,955
DÖVİZ KONTRATLARI													
F_CNHTRY1022	31.10.2022	2.5842	2.5842	0.00 %	0.00	2.5842	2.5842	2	51,684	4	-2	4	3,190
F_CNHTRY1122	30.11.2022	2.5935	2.5935	0.00 %	0.00	2.5940	2.5930	4	103,740	2	-2	34	3,190
F_EURTRY1022	31.10.2022	18.6310	18.7100	-0.42 %	-0.08	18.7600	18.6082	906	16,963,022	3,787	-256	4	2,170
F_EURTRY1122	30.11.2022	19.0241	19.0830	-0.31 %	-0.06	19.1275	18.9399	482	9,164,583	955	63	34	2,170
F_EURUSD1022	31.10.2022	1.0009	1.0057	-0.48 %	0.00	1.0078	0.9974	25,580	476,962,023	41,935	-10,187	4	557
F_EURUSD1122	30.11.2022	1.0023	1.0089	-0.65 %	-0.01	1.0103	1.0001	12,646	235,860,178	11,603	4,902	34	557
F_GBPUSD1022	31.10.2022	1.1576	1.1586	-0.09 %	0.00	1.1630	1.1521	248	5,335,861	272	-67	4	835
F_GBPUSD1122	30.11.2022	1.1605	1.1596	0.08 %	0.00	1.1650	1.1561	137	2,950,321	174	39	34	835
F_RUBTRY1022	31.10.2022	0.0000	0.0000	0.00 %	0.00	0.0000	0.0000					4	5,490
F_RUBTRY1122	30.11.2022	0.3098	0.3098	0.00 %	0.00	0.3098	0.3098	1	30,980	3	0	34	5,490
F_USDTRY1022	31.10.2022	18.6320	18.6137	0.10 %	0.02	18.6488	18.5987	141,373	2,633,787,428	559,312	-112,567	4	2,080
F_USDTRY1122	30.11.2022	18.9408	18.9491	-0.04 %	-0.01	18.9609	18.8950	116,854	2,210,620,573	1,057,966	61,088	34	2,080
F_P_USDTRY1022	31.10.2022	0.0000	0.0000	0.00 %	0.00	0.0000	0.0000					4	2,080
F_P_USDTRY1122	30.11.2022	0.0000	0.0000	0.00 %	0.00	0.0000	0.0000					34	2,080
KIYMETLİ MADEN KONTRATLARI													
F_XAUTRYM1022	31.10.2022	996.200	1,000.330	-0.41 %	-4.13	999.800	991.550	222,643	221,527,468	186,527	-137,547	4	165
F_XAUTRYM1222	30.12.2022	1,055.740	1,061.130	-0.51 %	-5.39	1,061.000	1,050.000	241,384	254,733,048	497,468	152,254	64	165
F_XAUUSD1022	31.10.2022	1,664.000	1,671.100	-0.42 %	-7.10	1,667.250	1,656.100	27,718	856,579,847	45,276	-7,458	4	2,506
F_XAUUSD1222	30.12.2022	1,681.250	1,689.950	-0.51 %	-8.70	1,687.000	1,674.650	18,820	587,628,812	37,582	8,390	64	2,506
PAY VADELİ													
F_AEFES1022	31.10.2022	48.570	48.090	1.00 %	0.48	49.000	47.970	2,399	11,655,390	2,351	-501	4	795
F_AEFES1122	30.11.2022	49.950	49.380	1.15 %	0.57	50.350	49.310	1,094	5,454,460	5,884	505	34	795
F_AKBNK1022	31.10.2022	15.240	15.840	-3.79 %	-0.60	15.950	15.170	559,582	863,456,500	488,211	-130,679	4	180
F_AKBNK1122	30.11.2022	15.670	16.310	-3.92 %	-0.64	16.420	15.570	386,565	612,163,461	1,124,800	130,384	34	180
F_ALKIM1022	31.10.2022	38.730	37.430	3.47 %	1.30	40.900	37.370	7,207	28,098,347	2,517	110	4	545
F_ALKIM1122	30.11.2022	39.750	38.250	3.92 %	1.50	41.980	38.260	8,924	36,484,034	8,022	6,678	34	545
F_ARCLK1022	31.10.2022	75.970	72.250	5.15 %	3.72	76.480	71.710	17,722	130,638,788	11,585	-3,129	4	1,170
F_ARCLK1122	30.11.2022	77.220	73.170	5.54 %	4.05	77.770	72.600	11,336	84,683,031	14,723	3,708	34	1,170
F_ASELS1022	31.10.2022	32.300	33.270	-2.92 %	-0.97	33.500	32.220	93,409	304,619,613	83,850	-14,495	4	565
F_ASELS1122	30.11.2022	33.020	34.020	-2.94 %	-1.00	34.550	32.940	55,116	183,492,305	124,819	22,692	34	565
F_BIMAS1022	31.10.2022	134.460	136.630	-1.59 %	-2.17	137.800	133.100	13,680	184,700,381	29,032	-3,701	4	1,670
F_BIMAS1122	30.11.2022	138.370	140.680	-1.64 %	-2.31	141.700	136.850	6,474	90,001,948	8,997	2,229	34	1,670
F_CCOLA1022	31.10.2022	164.790	167.250	-1.47 %	-2.46	169.250	163.800	990	16,449,760	1,217	-342	4	2,350
F_CCOLA1122	30.11.2022	169.990	172.200	-1.28 %	-2.21	173.400	168.500	638	10,875,662	2,209	455	34	2,350
F_DOHOL1022	31.10.2022	6.060	6.120	-0.98 %	-0.06	6.200	5.980	380,381	231,660,283	420,473	-97,270	4	90
F_DOHOL1122	30.11.2022	6.200	6.290	-1.43 %	-0.09	6.360	6.130	250,572	156,573,545	746,503	56,014	34	90
F_ECILC1022	31.10.2022	19.560	19.750	-0.96 %	-0.19	19.910	19.440	14,278	28,007,196	19,042	-3,664	4	280
F_ECILC1122	30.11.2022	20.100	20.300	-0.99 %	-0.20	20.390	19.970	8,029	16,193,517	23,071	5,494	34	280
F_EKGYO1022	31.10.2022	4.510	4.580	-1.53 %	-0.07	4.610	4.460	678,816	306,596,972	484,373	-37,655	4	70
F_EKGYO1122	30.11.2022	4.650	4.730	-1.69 %	-0.08	4.760	4.590	352,750	163,550,930	833,320	125,649	34	70
F_ENJSA1022	31.10.2022	19.510	19.490	0.10 %	0.02	19.640	19.350	36,965	72,152,110	94,260	-11,138	4	330
F_ENJSA1122	30.11.2022	20.130	20.140	-0.05 %	-0.01	20.250	19.880	34,508	69,364,643	64,857	22,342	34	330
F_EREGL1022	31.10.2022	30.070	30.790	-2.34 %	-0.72	30.970	29.920	151,830	459,726,982	99,374	-37,687	4	545
F_EREGL1122	30.11.2022	30.630	31.330	-2.23 %	-0.70	31.530	30.530	60,232	185,831,678	84,412	22,581	34	545
F_FROTO1022	31.10.2022	359.480	365.060	-1.53 %	-5.58	370.100	355.400	4,376	158,086,476	3,158	-1,466	4	7,035
F_FROTO1122	30.11.2022	364.400	371.020	-1.78 %	-6.62	375.300	361.600	3,965	145,328,369	7,026	2,387	34	7,035
F_GARAN1022	31.10.2022	23.930	24.910	-3.93 %	-0.98	25.100	23.800	185,383	452,659,880	149,450	-16,664	4	290
F_GARAN1122	30.11.2022	24.590	25.600	-3.95 %	-1.01	25.780	24.430	96,885	242,385,031	98,955	23,846	34	290
F_GUBRF1022	31.10.2022	139.750	140.680	-0.66 %	-0.93	142.700	137.790	18,799	263,560,946	38,728	-1,999	4	2,635
F_GUBRF1122	30.11.2022	143.490	144.670	-0.82 %	-1.18	146.680	141.490	15,560	224,019,107	109,055	846	34	2,635
F_HALKB1022	31.10.2022	8.480	8.450	0.36 %	0.03	8.660	8.290	287,225	241,322,720	114,810	-65,904	4	100
F_HALKB1122	30.11.2022	8.710	8.690	0.23 %	0.02	8.880	8.530	215,951	186,338,203	208,381	141,893	34	100
F_HEKTS1022N1	31.10.2022	28.060	28.960	-3.11 %	-0.90	29.280	27.660	18,366	148,636,999	9,380	-4,460	4	955
F_HEKTS1122N1	30.11.2022	28.480	29.120	-2.20 %	-0.64	29.370	28.030	7,164	58,714,291	17,767	-140	34	955
F_ISCTR1022	31.10.2022	9.370	9.750	-3.90 %	-0.38	9.850	9.300	420,543	400,244,090	303,535	-91,809	4	110
F_ISCTR1122	30.11.2022	9.620	10.030	-4.09 %	-0.41	10.130	9.560	249,398	243,985,298	343,747	57,397	34	110
F_ISFIN1022	31.10.2022	8.510	8.640	-1.50 %	-0.13	8.910	8.460	68,796	59,809,768	114,608	-33,254	4	155
F_ISFIN1122	30.11.2022	8.740	8.920	-2.02 %	-0.18	9.150	8.700	48,094	43,068,490	136,521	40,333	34	155
F_ISGYO1022	31.10.2022	8.260	8.480	-2.59 %	-0.22	8.640	7.960	173,060	143,218,240	26,218	-21,303	4	125
F_ISGYO1122	30.11.2022	8.480	8.720	-2.75 %	-0.24	8.890	8.190	30,211	25,724,707	26,737	2,671	34	125
F_KARSN1022	31.10.2022	9.120	9.300	-1.94 %	-0.18	9.380	9.090	55,230	50,971,621	97,626	-19,683	4	155
F_KARSN1122	30.11.2022	9.360	9.590	-2.40 %	-0.23	9.660	9.340	26,419	25,062,154	141,217	8,185	34	155

Sözleşme Kodu	Vade Ayı	Uzlaşma Fiyatı	Önceki Uzlaşma Fiyatı	Değişim	Değişim Puan	Gün İçi Yüksek	Gün İçi Düşük	İşlem Miktarı	İşlem Hacim	Açık Pozisyon	Açık Pozisyon Değişimi	Vadeye Kalan Gün Sayısı	Takasbank Başlangıç Teminatları
PAY VADELİ													
F_KCHOL1022	31.10.2022	54.900	56.510	-2.85 %	-1.61	56.810	54.440	54,492	300,421,545	227,195	-7,991	4	780
F_KCHOL1122	30.11.2022	56.350	58.120	-3.05 %	-1.77	58.350	55.880	32,743	185,359,019	133,364	15,750	34	780
F_KOZAA1022	31.10.2022	31.240	31.420	-0.57 %	-0.18	31.940	31.120	25,287	79,718,916	27,738	-6,783	4	530
F_KOZAA1122	30.11.2022	32.110	32.310	-0.62 %	-0.20	32.820	31.550	8,888	28,694,336	31,168	2,290	34	530
F_KOZAL1022	31.10.2022	194.370	193.140	0.64 %	1.23	195.940	192.030	10,930	212,040,927	10,256	-2,914	4	3,475
F_KOZAL1122	30.11.2022	199.900	198.080	0.92 %	1.82	201.330	197.500	7,647	152,603,883	12,292	5,314	34	3,475
F_KRDMD1022	31.10.2022	12.340	12.580	-1.91 %	-0.24	12.640	12.250	195,012	240,835,923	147,522	-18,697	4	245
F_KRDMD1122	30.11.2022	12.200	12.470	-2.17 %	-0.27	12.530	12.070	89,857	109,901,034	106,942	27,438	34	245
F_MGROS1022	31.10.2022	123.160	125.560	-1.91 %	-2.40	128.770	121.670	7,251	90,895,772	6,247	-660	4	1,895
F_MGROS1122	30.11.2022	126.660	128.610	-1.52 %	-1.95	132.000	124.860	4,389	56,565,837	8,274	3,043	34	1,895
F_ODAS1022	31.10.2022	8.100	7.960	1.76 %	0.14	8.190	7.810	459,498	372,490,666	309,755	-94,693	4	95
F_ODAS1122	30.11.2022	8.340	8.210	1.58 %	0.13	8.440	8.180	296,268	247,439,968	800,397	153,510	34	95
F_OYAKC1022	31.10.2022	16.230	16.340	-0.67 %	-0.11	16.410	15.800	28,175	45,404,096	43,598	-7,537	4	270
F_OYAKC1122	30.11.2022	16.670	16.820	-0.89 %	-0.15	16.900	16.110	32,963	54,808,497	121,638	22,752	34	270
F_PETKM1022	31.10.2022	13.480	13.400	0.60 %	0.08	13.920	13.360	257,586	351,135,454	273,839	-39,299	4	245
F_PETKM1122	30.11.2022	13.790	13.750	0.29 %	0.04	14.280	13.670	203,620	285,460,390	138,710	25,183	34	245
F_PGSUS1022	31.10.2022	324.540	324.910	-0.11 %	-0.37	327.800	316.340	5,186	166,597,259	5,571	-679	4	4,555
F_PGSUS1122	30.11.2022	333.410	333.400	0.00 %	0.01	335.930	325.490	2,457	81,134,308	4,246	1,312	34	4,555
F_SAHOL1022	31.10.2022	32.520	33.470	-2.84 %	-0.95	33.760	32.420	84,001	275,772,756	136,729	-19,012	4	505
F_SAHOL1122	30.11.2022	33.370	34.390	-2.97 %	-1.02	34.550	33.290	42,041	141,660,279	166,300	14,827	34	505
F_SASA1022	31.10.2022	103.150	104.160	-0.97 %	-1.01	105.440	101.700	26,525	273,821,262	12,127	-2,503	4	1,535
F_SASA1122	30.11.2022	105.530	106.080	-0.52 %	-0.55	107.430	104.030	10,389	109,500,378	10,148	844	34	1,535
F_SISE1022	31.10.2022	33.270	34.030	-2.23 %	-0.76	34.290	33.100	182,411	612,451,477	80,375	-39,207	4	465
F_SISE1122	30.11.2022	34.190	35.000	-2.31 %	-0.81	35.200	34.040	97,842	337,795,698	133,593	26,669	34	465
F_SKBK1022	31.10.2022	2.100	2.090	0.48 %	0.01	2.140	2.060	74,358	15,578,150	138,755	-6,732	4	40
F_SKBK1122	30.11.2022	2.160	2.140	0.93 %	0.02	2.180	2.100	49,489	10,657,632	85,651	21,784	34	40
F_SOKM1022	31.10.2022	23.700	24.210	-2.11 %	-0.51	24.420	23.550	7,523	18,014,209	13,040	-2,829	4	370
F_SOKM1122	30.11.2022	24.360	24.870	-2.05 %	-0.51	25.050	24.250	5,572	13,643,923	11,422	2,716	34	370
F_TAVHL1022	31.10.2022	80.960	82.720	-2.13 %	-1.76	84.100	79.250	30,625	247,824,514	21,697	-6,959	4	1,190
F_TAVHL1122	30.11.2022	83.060	85.020	-2.31 %	-1.96	86.090	81.200	14,419	119,876,276	25,035	6,049	34	1,190
F_TCELL1022	31.10.2022	25.060	24.780	1.13 %	0.28	25.270	24.440	185,470	461,644,912	126,871	-24,216	4	335
F_TCELL1122	30.11.2022	25.760	25.510	0.98 %	0.25	25.990	25.140	105,236	269,533,584	128,454	59,881	34	335
F_THYAO1022	31.10.2022	99.380	99.260	0.12 %	0.12	100.360	96.470	289,279	2,861,812,206	106,715	-39,555	4	1,345
F_THYAO1122	30.11.2022	102.200	102.060	0.14 %	0.14	103.100	99.290	197,082	2,006,480,125	134,495	47,744	34	1,345
F_TKFEN1022	31.10.2022	31.180	32.060	-2.74 %	-0.88	32.500	31.080	21,808	68,813,754	40,533	-2,566	4	485
F_TKFEN1122	30.11.2022	32.030	32.960	-2.82 %	-0.93	33.320	31.940	20,040	64,672,634	33,177	9,331	34	485
F_TOASO1022	31.10.2022	100.050	104.680	-4.42 %	-4.63	106.740	95.150	28,157	287,361,523	18,992	-7,740	4	1,650
F_TOASO1122	30.11.2022	103.060	107.730	-4.33 %	-4.67	111.000	102.600	16,555	174,471,499	22,032	9,393	34	1,650
F_TRGYO1022	31.10.2022	11.710	11.930	-1.84 %	-0.22	12.120	11.670	13,245	15,702,584	17,888	-4,792	4	160
F_TRGYO1122	30.11.2022	12.080	12.250	-1.39 %	-0.17	12.370	11.980	5,235	6,387,842	16,316	3,608	34	160
F_TSKB1022	31.10.2022	3.130	3.110	0.64 %	0.02	3.190	3.040	292,656	91,167,468	193,912	-62,173	4	45
F_TSKB1122	30.11.2022	3.220	3.200	0.63 %	0.02	3.260	3.030	150,323	47,541,878	181,763	51,817	34	45
F_TTKOM1022	31.10.2022	12.220	12.380	-1.29 %	-0.16	12.520	12.160	72,003	88,815,383	70,152	-11,424	4	215
F_TTKOM1122	30.11.2022	12.550	12.730	-1.41 %	-0.18	12.860	12.480	42,022	53,081,131	115,700	6,023	34	215
F_TUPRS1022	31.10.2022	372.620	368.330	1.16 %	4.29	376.820	365.470	20,068	743,591,744	14,898	-4,656	4	5,870
F_TUPRS1122	30.11.2022	383.370	379.140	1.12 %	4.23	387.000	375.970	14,689	559,461,301	20,146	8,412	34	5,870
F_TURSG1022	31.10.2022	7.750	7.840	-1.15 %	-0.09	7.930	7.660	8,709	6,749,965	10,888	-3,378	4	125
F_TURSG1122	30.11.2022	7.980	7.980	0.00 %	0.00	8.200	7.900	5,266	4,191,512	6,128	1,306	34	125
F_ULKER1022	31.10.2022	26.040	26.410	-1.40 %	-0.37	26.850	25.780	24,872	65,123,886	53,204	-6,685	4	345
F_ULKER1122	30.11.2022	26.820	27.240	-1.54 %	-0.42	27.450	26.510	17,289	46,538,126	111,155	11,675	34	345
F_VAKBN1022	31.10.2022	8.810	8.700	1.26 %	0.11	9.040	8.470	357,577	310,145,511	145,041	-46,246	4	100
F_VAKBN1122	30.11.2022	9.050	8.970	0.89 %	0.08	9.270	8.710	234,743	208,717,423	228,588	94,565	34	100
F_VESTL1022	31.10.2022	47.200	46.450	1.61 %	0.75	47.290	45.670	34,656	161,401,262	39,267	-6,742	4	635
F_VESTL1122	30.11.2022	48.540	47.820	1.51 %	0.72	48.600	46.710	10,421	49,899,275	38,810	4,221	34	635
F_YKBNK1022	31.10.2022	9.290	9.580	-3.03 %	-0.29	9.620	9.240	731,850	686,429,695	570,364	-253,552	4	100
F_YKBNK1122	30.11.2022	9.550	9.850	-3.05 %	-0.30	9.890	9.490	394,259	380,156,326	792,750	230,367	34	100

**Gedik Yatırım Menkul Değerler A.Ş. - Yatırım Danışmanlığı Birimi**

Ünvan : Gedik Yatırım Menkul Değerler A.Ş.

Adres : Altayçeşme Mah. Çamlı Sok. Ofis Park Maltepe No:21/4 Kat:10-11-12 Maltepe/İstanbul

Tel : (0216) 453 0053

E-Posta : vadeli@gedik.com

***Gedik Yatırım VİOP Bülteni, Genel Yatırım Tavsiyesi Kapsamında Yatırım Danışmanlığı Birimi Tarafından Hazırlanmaktadır.**

YASAL UYARI

Burada yer alan bilgiler Gedik Yatırım tarafından bilgilendirme amacıyla hazırlanmıştır. Yatırım sinyal, bilgi, yorum ve tavsiyeleri yatırım danışmanlığı kapsamında değildir. Yatırım danışmanlığı hizmeti; aracı kurumlar, portföy yönetim şirketleri, mevduat kabul etmeyen bankalar ile müşteri arasında imzalanacak yatırım danışmanlığı sözleşmesi çerçevesinde sunulmaktadır. Burada yer alan sinyal, yorum ve tavsiyeler, herhangi bir yatırım aracının alım satım önerisi ya da getiri vaadi olarak yorumlanmamalıdır. Bu görüşler mali durumunuz ile risk ve getiri tercihlerinize uygun olmayabilir ve sadece burada yer alan bilgilere ve sinyallere dayanarak yatırım kararı verilmesi beklentilerinize uygun sonuçlar doğurmayabilir. Burada yer alan sinyaller, fiyatlar, veriler ve bilgilerin tam ve doğru olduğu garanti edilemez; içerik, haber verilmeksizin değiştirilebilir. Tüm sinyal ve veriler, Gedik Yatırım tarafından güvenilir olduğuna inanılan kaynaklardan alınmıştır. Bu sinyal ve kaynakların kullanılması nedeni ile ortaya çıkabilecek hatalardan ve zararlardan Gedik Yatırım sorumlu değildir.

Genel Müdürlük

Altayçeşme Mah. Çamlı Sok. Ofis Park Maltepe No:21/4 Kat:10-11-12 Maltepe/İstanbul/Türkiye
Tel: (0216) 453 00 00 (pbx) Faks: (0216) 377 11 36

Alanya

Şekerhane Mah. 1100 Sok. No: 9 / 206 Alanya / ANTALYA Tel: (0242) 519 23 17 (pbx)
Faks: (0242) 513 93 81

Adana-Seyhan

Çınarlı Mah. Ziyapaşa Bulvarı No: 78 Güneş Ziyapaşa İş Merkezi Kat :5 No :504
Seyhan/ADANA Tel: (0322) 355 03 50 (pbx) Faks: (0322) 290 35 18

Ankara - Çankaya

Simon Bolivar Cad. No: 8/6 Çankaya/ANKARA Tel: (0312) 438 27 00 (pbx) Faks: (0312)
438 27 47

Ankara - Kızılay

Mustafa Kemal Mah. 2157 Sk. Dış Kapı No : 2 İç Kapı No : 11 Çankaya/ ANKARA Tel: (0312)
232 09 49 (pbx) Faks: (0312) 232 09 49

Antalya

Tahıl Pazarı Mah.404 Sok. Hafız Ahmet Bedestenli No: 5/29-30 ANTALYA Tel: (0242) 248
35 20 (pbx) Faks: (0242) 244 29 10

Aydın

Hasanefendi-Ramazan Paşa Mah. İstiklal Cad. Dış Kapı No : 23 İç Kapı No : 1 Efeler/AYDIN Tel:
(0256) 999 17 87 (pbx) Faks:

Aydın - Kuşadası

Türkmen mah. Atatürk Bulvarı Belvü Sitesi C Blok Kat 2 Daire 3 Kuşadası /AYDIN Tel:
(0256) 618 44 77 (pbx) Faks: (0256) 618 44 91

Aydın - Nazilli

Altıntaş Mah. İstasyon Bulvarı No:19 Kat:4 Daire:12 Nazilli / AYDIN Tel: (0256) 314 15 98 (pbx)
Faks: (0256) 315 88 52

Bağdat Caddesi Private

Caddebostan Mah. Kantarcı Rıza Sk. Dış Kapı No:1 K:4 İç Kapı No:8 Kadıköy /
İSTANBUL Tel: (0216) 453 01 93 (pbx) Faks: (0216) 411 23 54

Balıkesir

Eski Kuyumcular Mah. Anafartalar Cad. Acarlar İş Merkezi Dış Kapı No : 23 İç Kapı No : 1
Karesi - BALIKESİR Tel: (0266) 999 12 40 (pbx) Faks:

Bandırma

Dere Mah. Ordu Cad. Kapı No:3 İç Kapı No:2 Bandırma/ BALIKESİR Tel: (0226) 999 10
75 (pbx) Faks:

Bodrum

Çırkan Mah. Atatürk Bul. No: 16 C - İç Kapı Muğla/ BODRUM Tel: (0252) 316 32 70 (pbx) Faks:
(0252) 316 92 70

Bursa

Fethiye Mah. Sanayi Cad., Corner Plus İş Merkezi No:263 Kat:2 D:22/26 Nilüfer/BURSA
Tel: (0224) 220 51 50 (pbx) Faks: (0224) 220 50 99

Bursa - Nilüfer

Oduluk Mah. Liman Cad. No:7 Nilüfer / BURSA Tel: (0224) 275 35 50 (pbx) Faks: (0224) 451
79 66

Çanakkale

Kemalpaşa Mah. Şair Ece Ayhan Meydanı Dış Kapı No: 22 Kat: 2 İç Kapı No:2 Merkez /
ÇANAKKALE Tel: (0286) 999 17 02 (pbx) Faks:

Çorlu

Zafer Mah. Cumhuriyet Bulvarı Dış Kapı No:9T1 İç Kapı No:114 Çorlu TEKİRDAĞ Tel: (0282)
888 96 20 (pbx) Faks:

Çorum - Merkez

Yavruturna Mah. 1. Maliye Sok. No: 1 Kat: 4 D: 22 Çorum Tel: (0364) 211 11 45 (pbx)
Faks: (0364) 201 05 63

Denizli - Merkez

Saraylar Mah. İkinci Ticari Yol Sok. No: 32 Kat: 4 DENİZLİ Tel: (0258) 263 80 15 (pbx) Faks:
(0258) 241 91 01

Edirne - Merkez

Sabuni Mah. Banka Aralığı Sok. Kardeşler İş Merkezi No:10/19 Merkez/EDİRNE Tel:
(0284) 212 25 30 (pbx) Faks: (0284) 213 37 78

Elazığ - Merkez

Yeni Mah. Gazi Cd. No: 28/3 ELAZIĞ Tel: (0424) 233 28 01 (pbx) Faks: (0424) 233 27 35

Eskişehir - Merkez

Akarbaşı Mah. Atatürk Bulvarı No : 77 A Odunpazarı / ESKİŞEHİR Tel: (0222) 230 09 08
(pbx) Faks: (0222) 220 37 02

Etiler Private

Etiler Mah. Yıldız Çiçeği Sok. No:11 Beşiktaş/İstanbul Tel: (0212) 999 50 11 (pbx) Faks:

İstanbul - Ataşehir

Barbaros Mah. İhlamur Bulvarı Sarkaç Sok. Ağaaoğlu My Prestige No:1 D: 12-13
Ataşehir/İSTANBUL Tel: (0216) 560 37 00 (pbx) Faks: (0216) 688 67 86

İstanbul - Bakırköy

Cevizlik Mah. Muhasebeci Sok. Neşe Han No: 1 Kat:3 Bakırköy/İSTANBUL Tel: (0212) 660 85
25 (pbx) Faks: (0212) 570 03 03

İstanbul - Kapalıçarşı

Kürkçüler Sk. No: 25 Eminönü/Kapalıçarşı/İSTANBUL Tel: (0212) 513 40 01 (pbx) Faks:
(0212) 527 16 86

İstanbul - Maltepe

Bağlarbaşı Mah. Bağdat Caddesi. Gedik İş Merkezi A Blok No: 414 Kat: 2 Daire: 22 İSTANBUL
Tel: (0216) 399 00 42 (pbx) Faks: (0216) 399 18 17

İstanbul - Tophane

Necatibey Cad. Alipaşa Degirmen Sok. No: 24 34425 Tophane/Karaköy/ İSTANBUL Tel:
(0212) 251 60 06 (pbx) Faks: (0212) 293 49 03

İstanbul - Ümraniye

İnkılap Mah. Küçüksu Cad. Çeşminaz Sok. NO:2/7 Kat:3 Ümraniye Tel: (0216) 461 33 90 (pbx)
Faks: (0216) 328 10 32

İzmir - Alsancak

Cumhuriyet Bulvarı Arpacıoğlu Apt. No:139 Kat:3 Alsancak İZMİR Tel: (0232) 465 10 20
(pbx) Faks: (0232) 464 66 22

Karabük - Merkez

Bayır Mah. Menderes Cad. Çebioğlu Twin Towers B Blok Dış Kapı No :2 İç Kapı No : 107
Merkez / Karabük Tel: (0370) 502 15 90 (pbx) Faks: (0370) 502 15 93

Kayseri

Hunat MAH. Postalar Geçidi Sok. No:1 / 206 Tel: (0352) 221 36 29 (pbx) Faks: (0352)
221 48 27

Kocaeli - Gebze

Hacı Halil Mah. Hükümet Cad. No: 95 Gebze/KOCAELİ Tel: (0262) 642 34 00 (pbx) Faks: (0262)
641 82 01

Konya - Selçuklu

Beyazıt Mahallesi, Hüsnü Aşk Sok. Bezirci İş Merkezi Kat:4 D:403 Selçuklu / KONYA Tel:
(0332) 238 59 60 (pbx) Faks: (0332) 238 59 75

Malatya - Battalgazi

Büyük Hüseyin Bey Mah. Atatürk Cad. Anadolu İş Merkezi K: 3 No: 23 D: 9-10-11 Battalgazi /
MALATYA Tel: (0422) 325 62 67 (pbx) Faks: (0422) 322 23 72

Manisa - Merkez

Anafartalar Mah. Mustafa Kemal Paşa Cad. Kamil Menteş Apt. No: 34/1 MANİSA Tel:
(0236) 239 42 98 (pbx) Faks: (0236) 239 43 02

Mersin - Akdeniz

Mahmudiye Mah. Atatürk Cad. Adil Kanun İş Hanı Kat: 2 Akdeniz / MERSİN Tel: (0324) 238 18
18 (pbx) Faks: (0324) 231 22 52

Muğla - Fethiye

Babataşı Mah. 774. Sok. No.2 Fethiye / Muğla Tel: (0252) 612 07 60 (pbx) Faks: (0252)
612 36 46

Sakarya - Adapazarı

Tiğçılar Mah. Yenicami Sok. Dış Kapı No:5 İç Kapı No: 201 Adapazarı- Sakarya Tel: (0264) 279
83 89 (pbx) Faks: (0264) 281 03 88

Samsun - İlkadım

Kale Mah. Kaptanağa Sok. No: 18/41 Mecit Turan İş Merkezi İlkadım- Samsun Tel:
(0362) 431 63 43 (pbx) Faks: (0362) 431 33 89

Trabzon - Ortahisar

Kemerkaya Mah. K.Maraş Cad. Ticaret Mektep Sk. Ustaömeroğlu İş Merkezi No: 9/9
Ortahisar/TRABZON Tel: (0462) 326 09 97 (pbx) Faks: (0462) 326 38 67

Uşak - Merkez

İsmetpaşa Cad. No: 63 K: 2 Mavi Plaza UŞAK Tel: (0276) 227 27 44 (pbx) Faks: (0276)
227 27 37

Zonguldak - Ereğli

Müftü Mahallesi Süheyla Erel Sokak. No:2/1 Ay City İş Merkezi 7. Kat Ofis No:85 Karadeniz
Ereğli / ZONGULDAK Tel: (0372) 329 10 00 (pbx) Faks: (0372) 316 66 30