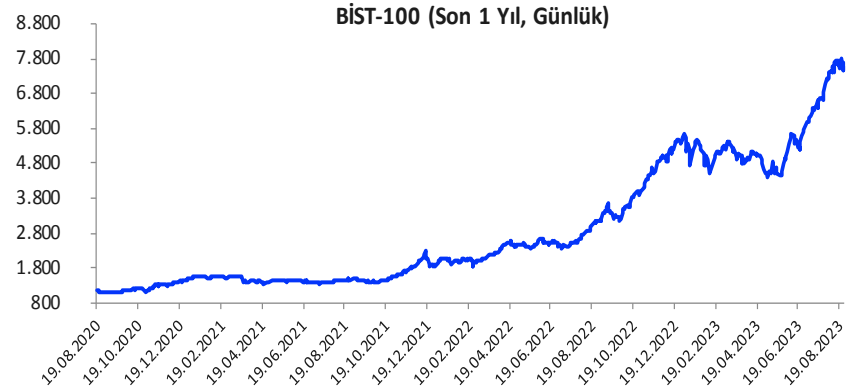


Her hafta başında düzenli olarak yayınladığımız **Haftalık Bülten**'lerde «**Teknik Takibimizde Olan Hisseler**»i paylaşmaktayız. Bu kapsamda yapılan hisse seçiminde **teknik dinamikler baz alınmakta** olup, belirtilen işlem koşullarının gerçekleşmesi durumunda ilgili hisselerin haftalık bazda BIST 100'e kıyasla haftalık getirilerinin daha yüksek olacağı öngörülmektedir.

Teknik takibimizde olan hisseler için uygun alım aralıkları, hedef fiyat ve zarar kes seviyeleri tamamen teknik analiz dinamikleri göz önünde bulundurularak belirlenmektedir. Piyasa koşullarındaki genel değişimlerin bu hisseleri de BETA'ları oranınca etkilemesi beklenebilir.

Bu Teknik Analiz Bülteni'nde, bu hafta için hazırladığımız Haftalık Bülten'de yer alan hisseler ilişkin yapılan teknik analizler yer almaktadır.



Hisse	Son Fiyat	Beta (Günlük, S3A)	Alım Aralığı	KV En Güçlü Direnç (Hedef)	KV En Güçlü Destek (Zarar Kes)
ENJSA	49,98	0,84	49,2 - 50,3	52,00	48,00
MAVI	103,10	1,06	101,2 - 104	107,80	98,90
SAHOL	59,50	1,02	58,5 - 60	62,10	57,30
VESTL	64,40	1,14	63,2 - 64,9	67,15	61,90

BIST-100 Teknik Görünüm

Volatilitenin oldukça yüksek olduğu BIST 100 Endeksi, haftayı %2,71 kazançla 7.716 puandan kapattı. Güçlü başlangıç sonrası tarihi zirve yenileyen endeks, hafta içinde kar satışlarının etkisi altında kaldı. Perşembe günü MB beklentilerin üstünde faiz artırımı sonrası oynaklığın yükseldiği endekste, bankacılık sektöründeki alımlara karşın genele yayılan satışlar ile tarihi hacim rekoru kırıldı. Haftanın son işlem gününde ise 7.400 bölgesinden gelen tepki alımları ile kayıplar telafi edildi. Teknik olarak, 22 günlük hareketli ortalamının da bulunduğu 7.400 bölgesi güçlü destek konumuna geldi. 7.400 üstünde kapanışları olumlu olarak değerlendireceğiz. Yükselişlerde 7.900 zirvesi ilk güçlü direncimiz olup kırılması halinde 8.200-8.250 bölgesi hedeflenebilir. 7.400 altında olası kapanışlarda 7,100-6.900 bandına doğru satışlar ivme kazanması beklenebilir.

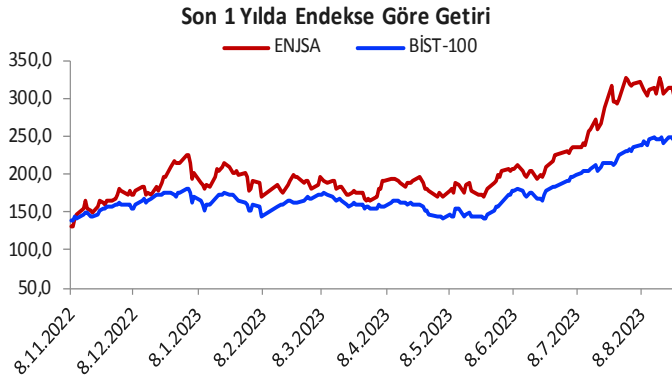
BIST-100 Günlük Grafik



Haftalık Teknik Öneriler

Enerjisa Enerji (ENJSA)				
Teknik Öneri Detay			Muhtemel Kâr - Zarar	
Alım Aralığı (TL)	Satış Hedefi (TL)	Zarar Kes Seviyesi (TL)	Potansiyel Getiri	Olası Zarar
49,2 - 50,3	52,00	48,00	4,52%	-3,52%

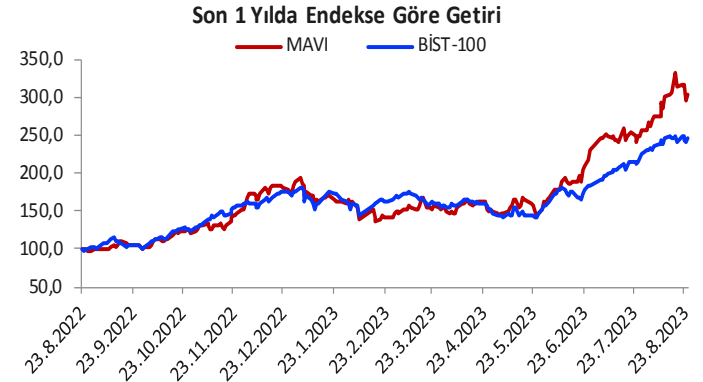
- ✓ ENJSA pay senedi hafta içinde 22 gho destek bölgesine kadar geriledikten sonra, son işlem gününde tepki alımları ile karşılaştı. Hacmin yükselmiş olmasını olumlu olarak değerlendirip yeni haftada hissede tepki alımlarının devam edeceğini değerlendiriyoruz.



Haftalık Teknik Öneriler

Mavi Giyim (MAVI)				
Teknik Öneri Detay			Muhtemel Kâr - Zarar	
Alım Aralığı (TL)	Satış Hedefi (TL)	Zarar Kes Seviyesi (TL)	Potansiyel Getiri	Olası Zarar
101,2 - 104	107,80	98,90	5,07%	-3,61%

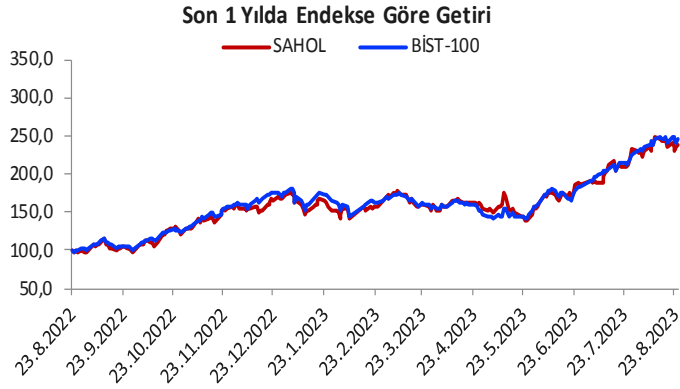
- ✓ MAVI pay senedi tarihi zirve test ettikten 22 gho kadar kar satışları ile karşılaştı. Haftanın son işlem gününde bölgeden tepki alımlarının görüldüğü hissede yeni haftada yükselişine devam edeceğini değerlendiriyoruz.



Haftalık Teknik Öneriler

Sabancı Holding (SAHOL)				
Teknik Öneri Detay			Muhtemel Kâr - Zarar	
Alım Aralığı (TL)	Satış Hedefi (TL)	Zarar Kes Seviyesi (TL)	Potansiyel Getiri	Olası Zarar
58,5 - 60	62,10	57,30	4,81%	-3,29%

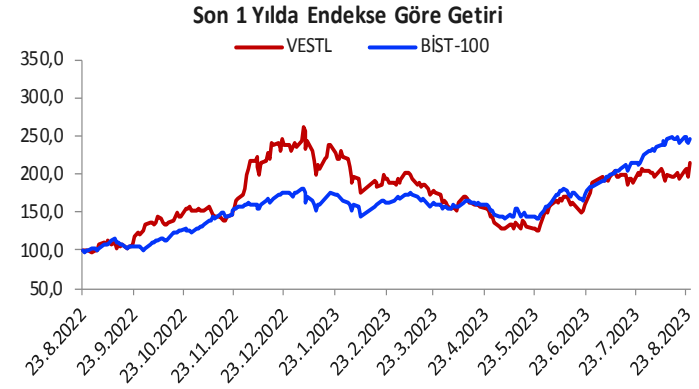
- ✓ SAHOL pay senedi, hafta içinde geri çekilmelerde 22 günlük hareketli ortalama bölgesinde destek oluşturdu. 22 gnodan gelen tepki alımlarda hacmin artmasını olumlu değerlendiriyoruz. Hissede yeni haftada da yükseliş eğiliminin devam edeceğini değerlendiriyoruz.



Haftalık Teknik Öneriler

Vestel (VESTL)				
Teknik Öneri Detay			Muhtemel Kâr - Zarar	
Alım Aralığı (TL)	Satış Hedefi (TL)	Zarar Kes Seviyesi (TL)	Potansiyel Getiri	Olası Zarar
63,2 - 64,9	67,15	61,90	4,84%	-3,36%

- ✓ VESTL pay senedi, ağustos başından beri geniş bir bölgede dalgalı seyir izliyor. Son işlem gününde güçlü alımlar ile hafta içindeki kayıplarını telafi etti. Göstergelerdeki toparlanmayı olumlu bulup hissede yeni haftada yükseliş eğiliminin devam edebileceğini değerlendiriyoruz.



Gedik Yatırım Menkul Değerler A.Ş.

Yatırım Danışmanlığı Birimi

[E-Posta: gyd@gedik.com](mailto:gyd@gedik.com)

Yatırım Danışmanlığı Birimi

Mesut KURT

Müdür

mesut.kurt@gedik.com

Eda KARADAĞ

Müdür Yardımcısı

eda.karadag@gedik.com

Onur Altın

Müdür Yardımcısı

onur.altin@gedik.com

Betül ASILKAN

Yatırım Danışmanı

betul.asilkan@gedik.com

Yılmaz ALTUN

Yatırım Danışmanı

yilmaz.altun@gedik.com

Elif KAYA

Uzman

elif.kaya@gedik.com

www.gedik.com

Burada yer alan yatırım bilgi, yorum ve tavsiyeleri yatırım danışmanlığı kapsamında değildir. Yatırım danışmanlığı hizmeti; aracı kurumlar, portföy yönetim şirketleri, mevduat kabul etmeyen bankalar ile müşteri arasında imzalanacak yatırım danışmanlığı sözleşmesi çerçevesinde sunulmaktadır. Burada yer alan yorum ve tavsiyeler, yorum ve tavsiyede bulunanların kişisel görüşlerine dayanmaktadır. Bu görüşler mali durumunuz ile risk ve getiri tercihlerinize uygun olmayabilir. Bu nedenle, sadece burada yer alan bilgilere dayanılarak yatırım kararı verilmesi beklentilerinize uygun sonuçlar doğurmayabilir.