

İstihdam Cephesine Yönelik Endişelerle Fed'den Jumbo Faiz İndirimi...

Haftanın majör başlığı olan Fed kararı açıklandı. Banka dört yılın ardından 50 baz puan faiz Banka politika faizinde 50 baz puan indirerek gevşemeye yönelik ilk adımı attı. Faiz aralığı % 4,75 - %5 aralığına çekilirken karar 1'e karşı 11 oyla alındı. Karar metninde enflasyon ve istihdamın kabaca dengede olduğu ifade edilirken, metinde yetkililerin "gelen verilere, gelişen görünüme ve risk dengesine" bağlı olarak faiz oranlarında "ek ayarlamalar" yapmayı düşünükleri" belirtildi. Yetkililerin yılın geri kalanı için de 50 baz puanlık gevşeme öngörüsünü paylaşıırken, enflasyonun "bir miktar yüksek kalmaya devam ettiğini" ve istihdam artışlarının yavaşladığı belirtildi.

Kararın ardından ekonomik verilere ilişkin çeyreklik projeksiyonlar yayınlandı. Gelecek patikaya ilişkin öngörüler ve ekonomik beklentilerdeki revizyonlar öne çıktı. Tahminlere bakıldığında yıl sonu için politika faizi 5,1%'den 4,38%'e, büyüme %2,1'den %2,0'ye revize edildi. İşsizlik beklentisinde ise yukarı yönlü revizeler dikkat çekti. Buna göre Fed yetkililerinin 2024 işsizlik beklentisi %4'ten %4,4'e yükseltildi. Fed'in enflasyon görünümü açısından takip ettiği göstergelerden PCE tarafında da aşağı yönlü revizyonlar öne çıktı. PCE'de 2024 beklentisi %2,6'dan %2,3'e düşürülürken, çekirdek PCE tarafında ise 2024 beklentisi %2,8'den %2,6'ya indirildi.

Fed Başkanı Jerome Powell açıklanan karar sonrası gerçekleşen basın toplantısında son toplantıdan bu yana açıklanan verilere bakıldığında 50 baz puan indirimin doğru olduğuna karar verildiğini vurguladı. İstihdam cephesine yönelik endişeler kararda etkili olurken, Powell indirimler konusunda aceleci olunmayacağı mesajı verdi. Kararın ardından ilk etapta tahvil cephesine alım gelirken, sonrasında yeniden satışın yaşandığı görüldü. Karar ile piyasada volatilitte artış kaydederken, dolarda değer kaybı takip edildi. Fed'in önden yüklemeli faiz oranlarını düşürmesi küresel ekonominin yumuşak bir iniş yaşaması ana senaryo varsayıldığında önümüzdeki sürece ilişkin doların zayıflayacağı yönündeki beklentimizi sürdürüyoruz.

Merkez Bankalarının Gevşeme Hızını Makro Veriler Belirleyecek...

İngiltere Merkez Bankası (BoE) politika faizini beklentiler doğrultusunda sabit tutarak Ağustos'ta başlattığı faiz indirimlerine ara verdi. Metinde bankanın para politikasını, %2 enflasyon hedefine ulaştırmak ve aynı zamanda sürdürülebilir büyümeyi sağlamak üzere oluşturduğu belirtildi. Küresel şokların enflasyonda yukarı yönlü baskı oluşturabileceği vurgulanırken, hizmet sektörü enflasyonunun % 5,6 ile yüksek kalmaya devam ettiği aktarıldı. Yıl sonuna kadar bir faiz indiriminin beklenirken banka enflasyona yönelik riskleri yakından izlemeye devam ediyor.

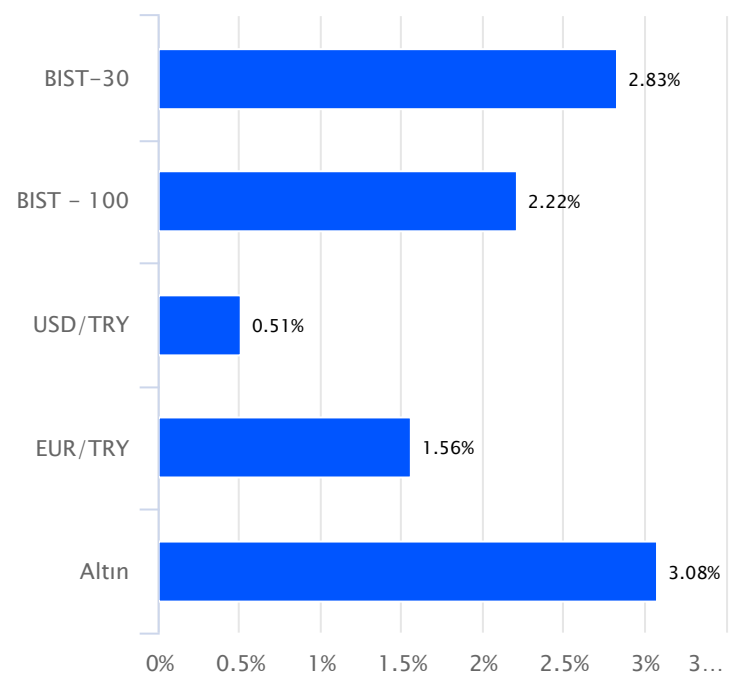
Haftalık Veriler

Hisse Senedi Piyasaları	Kapanış	Haftalık (%)	Aylık (%)
BIST - 100	9,900.25	2.22	-0.82
BIST - 30	10,960.93	2.83	0.23
BIST Mali	11,283.77	4.35	1.77
BIST Sanayi	13,248.15	0.96	-2.37
BIST - 30 Vadeli	11,380.00	2.52	3.03

Sabit Getirili Menkul Kıymet	Kapanış	Haftalık (%)	Aylık (%)
Türkiye 2 Yıllık	40.02	0.78	3.57
Türkiye 10 Yıllık	28.43	0.55	2.46
Gecelik Faiz	48.84	0.93	4.41

Emtia ve Pariteler	Kapanış	Haftalık (%)	Aylık (%)
Altın (Ons/\$)	2,659.45	3.08	3.88
Brent Petrol	74.04	3.25	-3.44
USD/TRY	34.12	0.51	0.70
EUR/TRY	38.15	1.56	1.18
Döviz Sepeti	36.01	0.93	1.54

Yurtdışı Piyasalar	Kapanış	Haftalık (%)	Aylık (%)
Fransa	7,597.52	1.77	1.49
Almanya	18,720.01	0.11	1.97
İngiltere	8,229.99	-0.52	-0.52
S&P 500	5,702.55	1.36	1.88
Çin	2,736.81	1.21	-4.53
Dow Jones	42,063.36	1.62	3.01
Honk Kong	18,258.57	5.12	4.27
Nasdaq	17,948.32	1.49	0.74
Japonya	37,723.91	3.12	-0.89
Hindistan	84,544.31	1.99	4.63

Haftalık Karşılaştırmalı Getiri Tablosu

Japonya Merkez Bankası (BoJ) kısa vadeli faiz oranlarını beklentilere paralel %0,25'te sabit bıraktı. Hatırlayacak olursak; BoJ, Mart ayında negatif faiz oranlarını sonlandırarak Temmuz ayında enflasyonun %2 hedefine sürdürülebilir bir şekilde ulaşma olasılığının arttığı görüşüyle kısa vadeli politika oranını %0,25'e yükseltmişti. Bu hamle sonrası Japon Yeni'nde yaşanan sert yükseliş ve ABD ekonomisine ilişkin endişelerin etkisiyle carry trade pozisyonlarındaki hızlı çözümler volatilitenin artış kaydetmesinde etkisini göstermiş yaşanan sert düşüşlerle 5 Ağustos'ta Kara Pazartesi olarak adlandırıldı. Mevcut durumda Fed'in faiz indirim döngüsüne başlaması ve önceki hamlenin küresel çapta etkisinin ardından yetkililer açıklamalarında veriler izin verdiği sürece politikayı normalleştirmeye devam etme konusundaki kararlı olduklarını dile getirirken, aynı zamanda piyasaları ve ekonomi üzerindeki etkilerini şimdilik izleme ihtiyacını vurguladılar.

Yurt İçinde TCMB PPK Karar Metni Ön Plandaydı...

Türkiye Cumhuriyet Merkez Bankası politika faizini piyasa beklentileri doğrultusunda %50 seviyesinde sabit tuttu. Açıklama metnindeki en önemli değişiklik olarak; "Enflasyonda belirgin ve kalıcı bir bozulma öngörülmesi durumunda ise para politikası duruşu sıkılaştırılacaktır" ifadesinin "Enflasyonda belirgin ve kalıcı bir bozulma öngörülmesi durumunda ise para politikası araçları etkili şekilde kullanılacaktır" olarak değiştirilmesi oldu. Bu cephedeki değişim görece yumuşamaya işaret ederek, faiz artırımı ihtimalini de masadan kaldırıyor. Ancak enflasyonda kalıcı bozulmaya ilişkin cümlelerin metinde tutulması, metindeki diğer ifadelerle de birlikte değerlendirildiğinde TCMB'nin ihtiyatlı duruşunu koruduğunu, Eylül ve Ekim ayında faiz indirimine gitmeyeceğine ilişkin beklentilerin güç kazanmasında etkili oldu.

Geçen ayki metinde enflasyon beklentileri ve fiyatlama davranışlarının öneminden bahsedilirken, bu ay enflasyon beklentileri ve fiyatlama davranışlarının dezenflasyon süreci açısından risk unsuru olmaya devam ettiğinin vurgulanması "ihtiyatlı" duruşun korunduğunu gösterdi. Her ne kadar hizmet enflasyonundaki katılığa ilişkin yapılan vurgu metinden çıkarılsa da, hizmet enflasyonundaki düşüşün son çeyrekte gerçekleşeceğinin belirtilmesi hizmet enflasyonunun yüksek seyretmeye devam ettiğini kabul edildiğini gösterdi.

Özetle, TCMB metnini bir bütün olarak değerlendirdiğimizde, TCMB'nin faiz indirim sürecini başlatmadan önce, en azından Eylül ve Ekim ayı enflasyonlarının alt detaylarında özellikle hizmet enflasyonuna ilişkin bir iyileşmeyi gözlemlemek isteyebileceğini düşünüyoruz. TCMB'nin devam eden döviz alımlarıyla birlikte sistemdeki TL likidite fazlasının sürdüğü takip ediliyor. Geçen hafta TCMB'nin döviz pozisyonunda yaklaşık 9 milyar \$'lık bir iyileşme olduğunu ve TCMB'nin açık piyasa işlemlerinin de son günlerde yeniden artıya geçtiğini (sistemdeki TL likidite fazlasına işaret ediyor) takip ettik. Bu durum gecelik faizleri ve mevduat faizlerini aşağı baskılanmasını beraberinde getiriyor. Bu kapsamda, geçen ay olduğu gibi likidite gelişmelerinin yakından takip edildiğini ve gerektiği takdirde sterilizasyon araçlarının etkin şekilde kullanılacağı belirtiliyor. TCMB sistemdeki TL likidite fazlası nedeniyle sterilizasyon politikasına vurgu yapmaya devam ediyor.

TCMB, makrofinansal istikrar ve parasal aktarım mekanizmasının desteklenmesi amacıyla bazı adımlar attı. Buna göre, kısa vadeli TL mevduatta yüzde 12 olan oran yüzde 15'e, uzun vadeli TL mevduatta yüzde 8 olan oran da yüzde 10'a çıkarılırken, YP mevduat için TL tesis oranı yüzde 8'den yüzde 5'e indirildi. Zorunlu karşılıklar, 27 Eylül 2024'te tesis edilecek. TL mevduat için tesis edilmesi gereken zorunlu karşılıklara faiz uygulamasında TL'ye geçiş oranı koşulu kaldırıldı. TL'ye geçiş oranı seviyesine göre uygulanan azami

komisyon oranı yüzde 5'ten yüzde 8'e yükseltildi. Böylece Türk lirası mevduat hesaplarına uygulanan zorunlu karşılık oranları ile yabancı para (YP) mevduat için TL cinsinden tesis edilmesi gereken zorunlu karşılık oranı değiştirildi. Kararın piyasadaki likidite fazlası nedeniyle alındığını belirtirken, mevduat faizleri üzerinde etkili olması bekleniyor.

BIST100'de Yükselişler Hacimle Desteklenemiyor...

12 Eylül'de fiyatlamaların 200 günlük ortalamasının altına sarktığı endekste 9.274 seviyesinin test edilmesinin ardından gelen tepki alımlarının bu hafta genele yayıldığı takip edildi. TCMB toplantısı sonrası alım iştahındaki toparlanma ile ivmenin güç kazandığı görülürken, yükselişlerde işlem hacmi düşük kalmaya devam etti. Her ne kadar TCMB sonrası alımların genele yayılması ile görece işlem hacminde toparlanma kaydedilse de son işlem günü psikolojik öneme sahip 10.000 seviyesinin test edilmesinin ardından realizasyon hareketleri kaydedildi. Yükselişlerin hacimle desteklenemediği BIST-100 Endeksi haftayı %2,22 oranında kazançla 9.900 puandan tamamladı. Haftalık bazda gayrimenkul yatırım ortaklığı %7,59, bankacılık sektörü %4,75, holding sektörü %3,5'lik kazanç sağlarken, taş toprak %2,18, spor endeksi %4,41 düzeyinde kaybettirdi. 100 günlük üssel ortalama (9.986) altında gerçekleşen kapanışı olumsuz değerlendirirken, satıcılar seyrin devamında 9.830 - 9.740 - 9.600 seviyeleri izlenecek ilk destek noktalarıdır. 9.600 seviyesi altında 9.550 - 9.500 bölgesi ile 200 günlük ortalama (9.427) güçlü destek noktaları gündeme gelecektir. Ancak Ağustos başından bu yana güçlü bir direnç konumunda bulunan 100 günlük ortalama (9.985) üzerinde günlük kapanışlar kaydedilebilirse alımlar güç kazanacaktır. Bu durumda 50 günlük basit hareketli ortalama (10.188) gündeme gelecektir.

Yeni Haftada Ne Konuşacağız?

Küresel piyasalarda merkez bankaları haftası geride kalırken, bu haftada ABD'de büyüme haftası olarak görülüyor. Fed'in kararı sonrası ABD'de açıklanacak veriler ve Fed üyelerinin konuşmaları, gelecek döneme ilişkin beklentileri de şekillendirecektir. Bu hafta için ABD'de ikinci çeyrek final büyüme verisi ve çekirdek kişisel tüketim harcamaları endeksi verileri ön planda olacaktır. Perşembe ve cuma günü verilerin açıklanması beklenirken, bu veriler öncesinde hafta içerisinde açıklanacak ABD verileri de piyasalar tarafından yakından takip edilecek. Fed'in toplantısı bittiği için üyelerinde konuşmaları izleniyor. Faiz konusunda bu sene için kasım ve aralık toplantılarında indirim beklentileri korunurken, üyelerin buna dair söylemleri bu beklentileri de belirleyecektir. Avrupa piyasalarında, Avrupa Merkez Bankası üyelerinin konuşmaları yakından izleniyor. Üyeler, enflasyon izin verdiğçe faiz indirimlerinin de sürmesine sıcak baktıklarını belirtiyorlar. Bu hafta içinde üyelerin mesajları izlenecek. Yurt içinde, TCMB faiz kararı geride kaldı. 26 Eylül tarihinde bu toplantının özeti yayınlanacak. Toplantının detaylarını görmek açısından önemli olurken, piyasa fiyatlaması üzerinde bir etki yaratması beklenmiyor. Bu hafta yurt içinde en önemli gündem, Cumhurbaşkanı Recep Tayyip Erdoğan'ın ABD ziyareti olacaktır. Oradaki görüşmeleri ve piyasalara vereceği mesajlar yakından izlenecek.

Türkiye

Yurt içi piyasalarda haftanın ilk işlem gününde açıklanacak önemli bir veri akışı bulunmamaktadır. 24 Eylül Salı, Türkiye'de eylül ayına ilişkin reel kesim güven endeksi ve kapasite kullanım oranı verileri açıklanacak. En son açıklanan veriler sırasıyla 98,5 ve yüzde 75,4 olarak gerçekleşmişti. 27 Eylül Cuma, eylül ayı ekonomik güven endeksi açıklanacak. En son ağustos ayı verisi 93,10 seviyesinde ilan edilmişti. Cuma günü ağustos ayı dış ticaret istatistikleri de yayınlanacak. 21 Eylül tarihinde, Cumhurbaşkanı Recep Tayyip Erdoğan'ın ABD'ye gitmesi bekleniyor. 23 Eylül Pazartesi günü ABD'li şirket yöneticileriyle bir araya gelmesi beklenirken, 24 Eylül Salı günü ise Birleşmiş Milletler Genel Kurulu'nda konuşması takip edilecek.

Avrupa

Avrupa piyasalarında, haftanın ilk işlem gününde veri takvimi yoğun olacak. Eylül ayı öncü imalat ve hizmetler PMI verilerinin açıklanması bekleniyor. 24 Eylül Salı, Almanya eylül ayına yönelik IFO iş ortamı endeksi verileri takip edilecek. 25-26 Eylül tarihlerinde Avrupa'da açıklanacak önemli bir veri akışı bulunmamaktadır. 26 Eylül günü Avrupa Merkez Bankası Başkanı Lagarde'ın konuşması bulunuyor. 27 Eylül Cuma günü Almanya'da işsizlik oranı eylül ayı verisi açıklanacak. Euro Bölgesinde ise eylül ayı tüketici güven endeksi verisi takip edilecek. Hafta içerisinde Avrupa Merkez Bankası üyelerinin konuşmaları da olabilir. Üyelerin faizle ilgili söylemleri piyasaların takibinde olacaktır.

ABD

23 Eylül Pazartesi ABD'de öncü imalat ve hizmetler PMI verileri açıklanacak. 24 Eylül Salı, eylül ayı CB tüketici güven endeksi ilan edilecek. 25 Eylül Çarşamba, ABD'de ağustos ayı yeni konut satışları takip edilecek. 26 Eylül Perşembe, ABD'de ikinci çeyrek final okuma büyüme verisi açıklanacak. Aynı gün, haftalık olarak açıklanan işsizlik maaşı başvuruları, ağustos ayı dayanıklı tüketim malları siparişleri ve ağustos ayı bekleyen konut satışları izlenecek. Perşembe günü Fed Başkanı Powell'ın da takvimde konuşması görülüyor. 27 Eylül Cuma günü Fed'in yakından izlediği ve ekonomik projeksiyonlarında da yer verdiği çekirdek kişisel tüketim harcamaları endeksi açıklanacak. Eylül ayı Michigan tüketici güven endeksi de

izlenecek. Fed üyelerinin konuşma takvimi de bu hafta yoğun olacak. Geçtiğimiz hafta Fed toplantısı geride kaldığı için üyelerin bu hafta faizle ilgili mesajları önemli olacaktır.

KAP Haberleri

KOZA ALTIN / KOZAL 20.09.2024 19:51:02

Şirket, 2Ç24'te 2.087 mn TL satış geliri (yıllık: -%18), 624 mn TL FAVÖK (yıllık: +%23) ve 39 mn TL net zarar (2Ç23: +1.124 mn TL) açıklamıştır. (NEGATİF)

SEĞMEN KARDEŞLER GIDA / SEGMN 20.09.2024 18:38:24

Şirket, 2Ç24'te 313 mn TL satış geliri (yıllık: -%21), 23 mn TL FAVÖK (yıllık: -%79) ve 34 mn TL net zarar (yıllık: -%41) açıklamıştır. (NEGATİF)

ASELSAN / ASELS 20.09.2024 11:29:55

Şirket, Asya-Pasifik bölgesindeki müşterileriyle kara platformları için uzaktan komutalı silah sistemi ve deniz platformları için uzaktan komutalı silah sistemi, radar, ataletsel navigasyon, dost düşman tanıma sistemleri ve elektronik harp süitinden oluşan faydalı yüklerin satışına yönelik toplam tutarı 44.397.467 dolar olan ihracat sözleşmeleri imzalamıştır. (NÖTR)

LOKMAN HEKİM / LKMNH 20.09.2024 18:35:46

Pay geri alım kapsamında ortalama 17,48 TL fiyattan 50.000 adet alış işlemi gerçekleştirilmiştir. Geri alım programı çerçevesinde gerçekleştirilen işlemle birlikte şirket sermayesindeki payları %1,51'e ulaşmıştır. (SINIRLI POZİTİF)

BIST 30, BIST 50, BIST 100, BIST 500 Dönemsel Endeks**Değişiklikleri açıklanmıştır.**

Değişiklikler 2024 yılı dördüncü üç aylık dönemi için (01.10.2024-31.12.2024) geçerlidir. BIST-100 Endeksi Alınacak: MGROS, TTKOM, ULKER – Çıkacak BRSAN, GUBRF, OYAKC BIST-50 Endeksi Alınacak: CCOLA, KCAER, REEDR, VAKBN – Çıkacak: CWENE, EUPWR, GESAN, SMRTG BIST-100 Endeksi Alınacak: ADEL, ALTINY, ANSGR, BJKAS, CLEBI, FENER, KARSN, MPARK, PAPIL, RGYAS – Çıkacak BFREN, ECZYT, EUREN, ISGYO, IZENR, KAYSE, QUAGR, SDTTR, TKNSA, YYLGD

*Kamuyu Aydınlatma Platformu'na 23.09.2024 saat 08:34'e kadar gelen haberleri kapsamaktadır.

*Pay geri alım programı kapsamında 20.09.2024 tarihi itibarıyla gerçekleştirilen pay geri alım bildirimleri için [tıklayınız](#).

*Şirket haberleri araştırma birimi tarafından hazırlanmaktadır.

*SPK ve BIST kararıyla Tedbir Kapsamındaki Pay Senetlerine [buradan](#) ulaşabilirsiniz.

*Kredili İşlemlerde Öz Kaynak Tamamlama Bildirimi ve Resen Satış Hakkında Bilgilendirmeye ulaşmak için [TIKLAYINIZ...](#)

Hisse Kodu	Son Fiyat	Beta (3 Ay)	21 Günlük H.O.	Hisse Özet	Alım Aralığı	K.V. En Güçlü Direnç	K.V. En Güçlü Destek
AELS	59,20	1,10	57,09	AELS hissesi geçen haftayı 59,2 TL seviyesinden kapatarak haftalık bazda yüzde 1,46 yükseliş yaptı. Hisse 28,4 F/K ve 2,4 PD/DD değerlerinden işlem görüyor. AELS hissesinin piyasa değeri 269,95 milyar TL olup son açıklanan net karı ise 3646 milyon TL seviyesindedir.	58,9 - 59,5	61,40	57,10
ARCLK	145,50	1,26	142,20	ARCLK hissesi geçen haftayı 145,5 TL seviyesinden kapatarak haftalık bazda yüzde 2,61 yükseliş yaptı. Hisse 21,1 F/K ve 1,3 PD/DD değerlerinden işlem görüyor. ARCLK hissesinin piyasa değeri 98,32 milyar TL olup son açıklanan net karı ise -221,6 milyon TL seviyesindedir.	144,8 - 146,5	153,40	141,00
SISE	42,20	1,02	41,95	SISE hissesi geçen haftayı 42,2 TL seviyesinden kapatarak haftalık bazda yüzde 1,69 yükseliş yaptı. Hisse 11,3 F/K ve 0,8 PD/DD değerlerinden işlem görüyor. SISE hissesinin piyasa değeri 129,27 milyar TL olup son açıklanan net karı ise 5030,2 milyon TL seviyesindedir.	42,02 - 42,46	44,00	40,68
ISCTR	13,41	1,33	13,17	ISCTR hissesi geçen haftayı 13,41 TL seviyesinden kapatarak haftalık bazda yüzde 4,28 yükseliş yaptı. Hisse 4,8 F/K ve 1,2 PD/DD değerlerinden işlem görüyor. ISCTR hissesinin piyasa değeri 335,25 milyar TL olup son açıklanan net karı ise 29150,8 milyon TL seviyesindedir.	13,34 - 13,5	14,08	12,98

Haftalık Piyasa Takvimi 23 - 27 Eylül

Tarih	Saat	Ülke	Veri	Önem	Dönem	Beklenti	Önceki
23 Eylül Pazartesi	10:30	Almanya	İmalat/Hizmetler PMI (Öncü)	■	Eylül	42,40/51,10	42,40/51,20
	11:00	Euro B.	İmalat/Hizmetler PMI (Öncü)	■	Eylül	45,70/52,30	45,80/52,90
	11:30	İngiltere	İmalat/Hizmetler PMI (Öncü)	■	Eylül	52,30/53,5	52,50/53,70
	15:30	ABD	Chicago Fed Ulusal Aktivite Endeksi	■	Ağustos		-0,34
	16:45	ABD	İmalat/Hizmetler PMI (Öncü)	■	Eylül	48,60/55,30	55,70/47,90
	Tüm Gün	Japonya	Tatil Nedeniyle Piyasalar Kapalı Olacak	■	Eylül		
24 Eylül Salı	03:30	Japonya	İmalat/Hizmetler PMI (Öncü)	■	Eylül	17,20	49,80/53,70
	10:00	Türkiye	Reel Kesim Güven Endeksi	■	Eylül		98,50
	10:00	Türkiye	Kapasite Kullanım Oranı	■	Eylül		75,40%
	11:00	Almanya	IFO İş Ortamı Güven Endeksi	■	Eylül	86,10	86,60
	11:00	Türkiye	Yabancı Ziyaretçi Sayısı (Yıllık)	■	Ağustos		2,60%
	16:00	ABD	Konut Fiyat Endeksi (Aylık/Yıllık)	■	Temmuz		-0,10%/5,10%
	17:00	ABD	Richmond Fed Sanayi Endeksi	■	Eylül	-17,00	-19,00
25 Eylül Çarşamba	17:00	ABD	CB Tüketici Güven Endeksi	■	Eylül	103,50	103,30
	17:00	ABD	Yeni Konut Satışları (Aylık)	■	Ağustos	700 Bin	739 Bin
	17:30	ABD	Ham Petrol Stokları	■	Haftalık		-1,630M
26 Eylül Perşembe	09:00	Almanya	GFK Tüketici Güven Endeksi	■	Ekim	-21,00	-22,00
	14:00	Türkiye	TCMB PPK Toplantı Özeti	■	Eylül		
	15:30	ABD	Dayanıklı Mal Siparişleri (Aylık)	■	Ağustos	-2,80%	9,90%
	15:30	ABD	GSYİH - Çeyrek (Yıllıklandırılmış)	■	2. Çeyrek	3,00%	1,40%
	15:30	ABD	Haftalık İşsizlik Maaşı Başvuruları	■	Eylül		219 Bin
	15:30	ABD	Çekirdek Kişisel Tüketim Harcamaları	■	2.Çeyrek	2,80%	3,70%
	16:20	ABD	Fed Başkanı J. Powell'ın Konuşması	■	Eylül		
	16:30	Euro B.	ECB Başkanı C. Lagarde'nin Konuşması	■	Eylül		
27 Eylül Cuma	17:00	ABD	Bekleyen Konut Satışları (Aylık)	■	Ağustos		-5,50%
	10:00	Türkiye	Ekonomik Güven Endeksi	■	Eylül		93,10
	10:00	Türkiye	Dış Ticaret Dengesi	■	Ağustos		-7,29 mlr \$
	10:55	Almanya	İşsizlik Oranı	■	Eylül	6,00%	6,00%
	12:00	Euro B.	Tüketici Güven Endeksi	■	Eylül		-12,90
	15:30	ABD	Kişisel Gelirler (Aylık)	■	Ağustos	0,40%	0,30%
	15:30	ABD	Kişisel Harcamalar (Aylık)	■	Ağustos	0,30%	0,50%
	15:30	ABD	Kişisel Tüketim Harcamaları (Aylık/Yıllık)	■	Ağustos		0,20%/2,50%
	15:30	ABD	Çekirdek Kişisel Tüketim Harcamaları (Aylık/Yıllık)	■	Ağustos	0,20%/2,60%	0,20%/2,60%
	15:00	ABD	Toptan Stoklar (Aylık)	■	Ağustos		0,20%
17:00	ABD	Michigan Tüketici Güven Endeksi	■	Eylül	69,40	67,90	

Takvim açıklanacak tüm verileri **kapsamamaktadır**. Tahminler Araştırma, Bloomberg, Tradingeconomics.com, Investing.com, Econoday.com kaynaklarından alınmıştır.

BIST-100 Endeksinde Geçen Hafta En Çok Yükselen ve Düşen İlk 10 Hisse

YÜKSELENLER						DÜŞENLER					
Yükselenler	Son Değişim Değer	%	Önceki Hafta Ort. Günlük İşlem Hacmi	Geçen Hafta Ort. Günlük İşlem Hacmi	İşlem Hacmi Haftalık Ort. Değişim %	Düşenler	Son Değişim Değer	%	Önceki Hafta Ort. Günlük İşlem Hacmi	Geçen Hafta Ort. Günlük İşlem Hacmi	İşlem Hacmi Haftalık Ort. Değişim %
KOZAA	71.75	13.53	488,572,374	697,691,176	42.8	BTCIM	199.00	-13.48	602,598,632	496,159,207	-17.7
GUBRF	203.30	11.40	1,129,105,917	1,590,470,830	40.9	BRSAN	503.00	-12.52	1,878,282,992	843,610,952	-55.1
TMSN	135.20	10.73	313,364,489	367,384,763	17.2	BRYAT	2,092.00	-5.04	697,683,154	162,406,760	-76.7
SAHOL	100.00	9.77	1,469,325,549	1,277,684,733	-13.0	KCAER	39.04	-4.50	129,181,067	178,366,793	38.1
ENERY	215.90	9.32	95,619,018	362,637,870	279.3	CCOLA	61.50	-4.35	339,428,142	268,495,933	-20.9
GESAN	45.08	8.05	144,060,838	228,294,082	58.5	ENKAI	47.90	-4.01	469,245,686	471,631,229	0.5
GARAN	119.20	7.39	2,180,602,497	2,251,331,854	3.2	OBAMS	34.08	-4.00	213,781,017	378,907,895	77.2
VAKBN	22.58	7.01	611,670,073	468,365,024	-23.4	MAVI	91.00	-3.55	464,326,431	395,070,114	-14.9
LMKDC	24.48	6.90	125,870,345	166,259,517	32.1	TABGD	149.00	-3.25	121,767,590	128,665,858	5.7
TSKB	12.47	6.86	149,605,462	171,700,329	14.8	AKFYE	20.00	-2.82	157,801,776	126,254,659	-20.0

BIST-100 Endeksinde Geçen Hafta İşlem Hacmi Artan İlk 15 Hisse

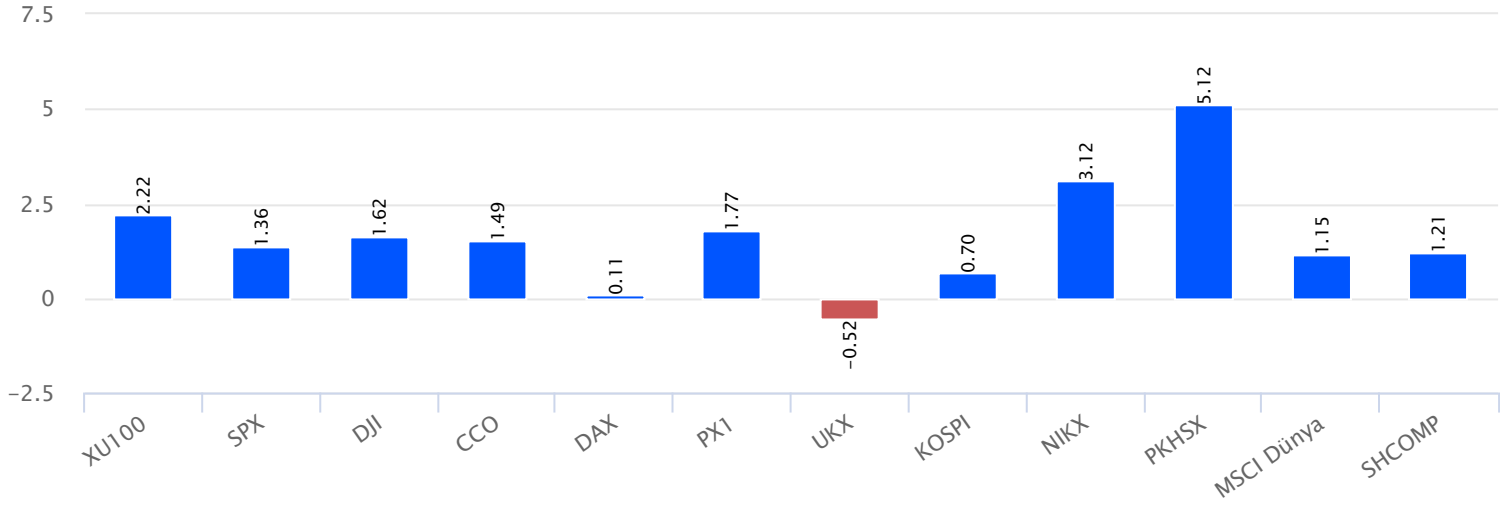
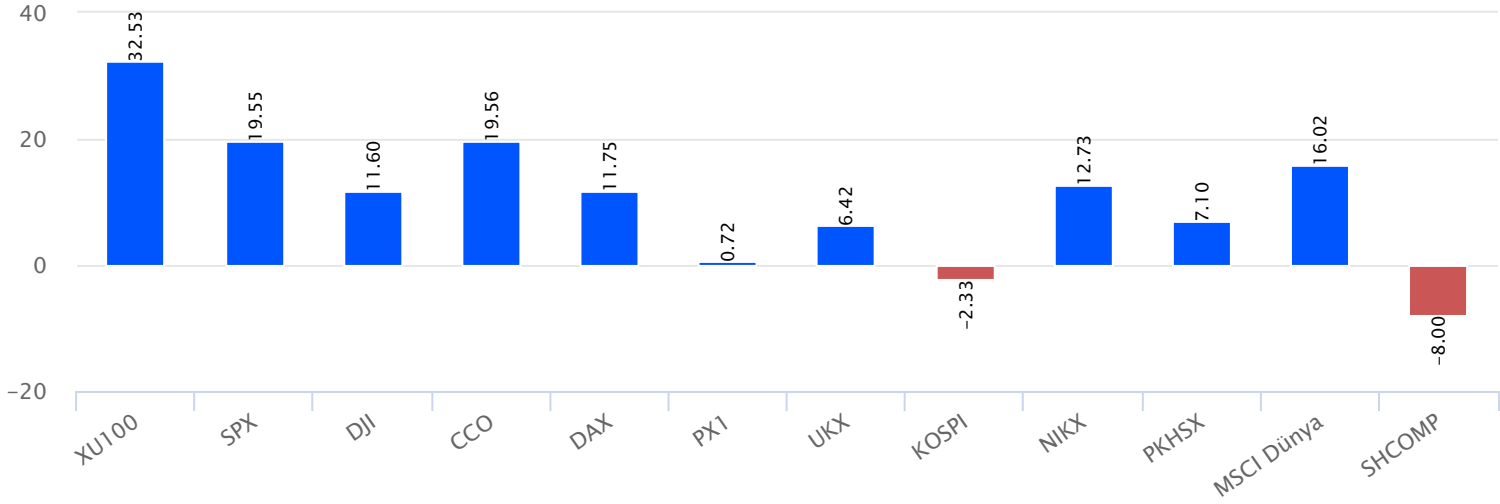
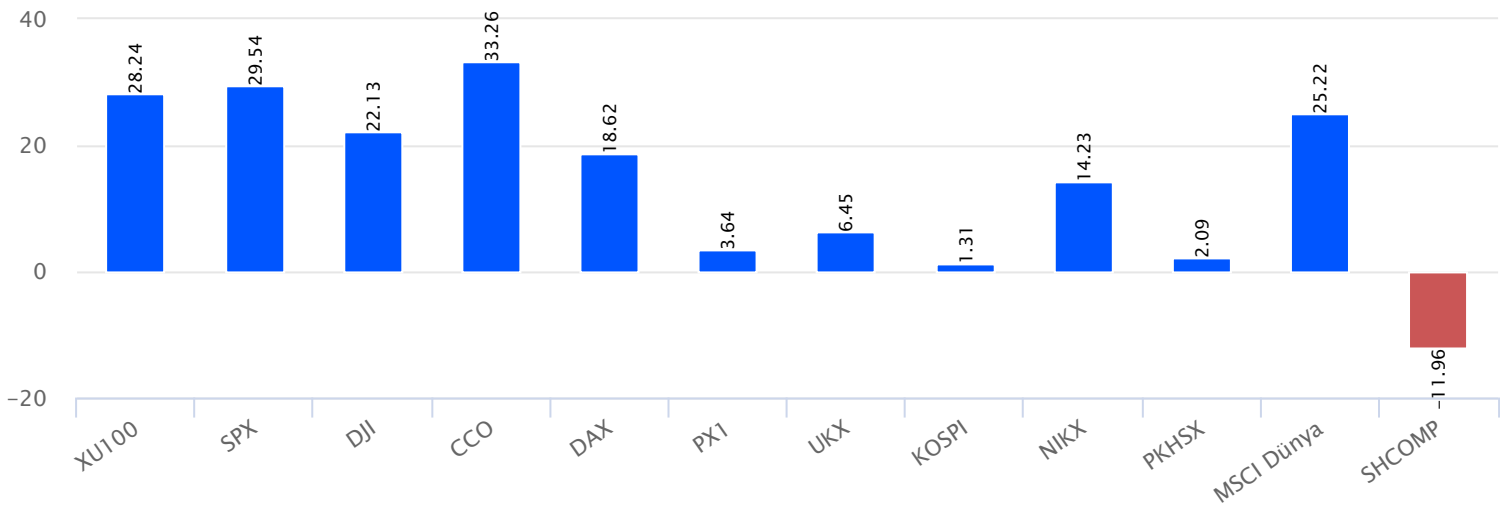
Hisse	Haftalık Bazda Hacim Değişimi (%)	Haftalık İşlem Hacmi	Haftalık Kapanış Getiri	F/K PD/DD	21 Günlük Ort.	50 Günlük Ort.	100 Günlük Ort.	200 Günlük Ort.	500 Günlük Ort.
ENERY	279.25	53,462,092.80	9.32	215.90 7.64 1.46	204.27	195.98	187.55	166.36	
SDTTR	221.36	95,875,376.70	2.12	240.50 60.32 8.88	242.79	264.13	277.16	304.64	
HEKTS	216.57	842,805,044.83	5.51	4.54 4.73	4.17	4.31	4.72	5.71	8.62
CWENE	89.24	140,333,585.00	0.27	187.40 61.79 3.03	199.68	210.97	222.77	258.71	
OBAMS	77.24	172,134,569.52	-4.00	34.08 10.88 1.97	34.54	35.91	37.18		
GESAN	58.47	136,588,663.18	8.05	45.08 32.10 2.55	43.15	45.76	53.21	63.12	66.06
VESBE	54.36	40,293,841.36	3.37	17.78 8.01 1.06	17.46	19.07	20.21	18.89	15.17
KOZAA	42.80	628,728,179.70	13.53	71.75 81.37 1.91	64.48	64.09	58.14	53.20	50.58
GUBRF	40.86	1,439,172,243.70	11.40	203.30 4.69	177.01	169.67	160.16	175.41	226.12
CANTE	39.06	151,884,592.57	1.22	1.66 0.62	1.66	1.75	1.98	2.19	3.40
KCAER	38.08	105,073,556.24	-4.50	39.04 36.63 2.85	41.82	44.11	49.39	45.65	29.95
ECZYT	37.55	73,133,047.80	4.24	209.00 19.37 1.16	201.82	211.92	224.25	239.69	193.60
IZENR	37.29	57,426,095.57	4.61	20.44 48.80 1.03	20.33	21.57	23.12	26.40	
AEFES	33.46	456,702,524.80	-0.10	210.20 6.15 1.59	216.82	245.99	230.90	186.26	118.06
LMKDC	32.09	106,652,965.54	6.90	24.48 8.79 3.92	23.29	24.09	23.49		

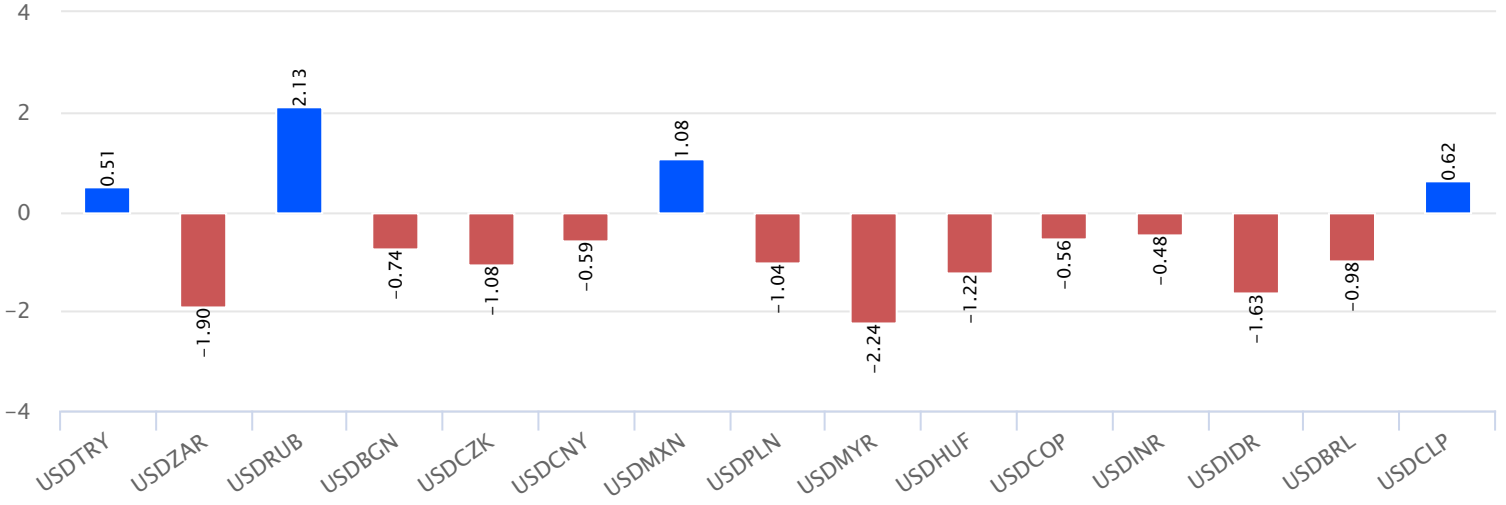
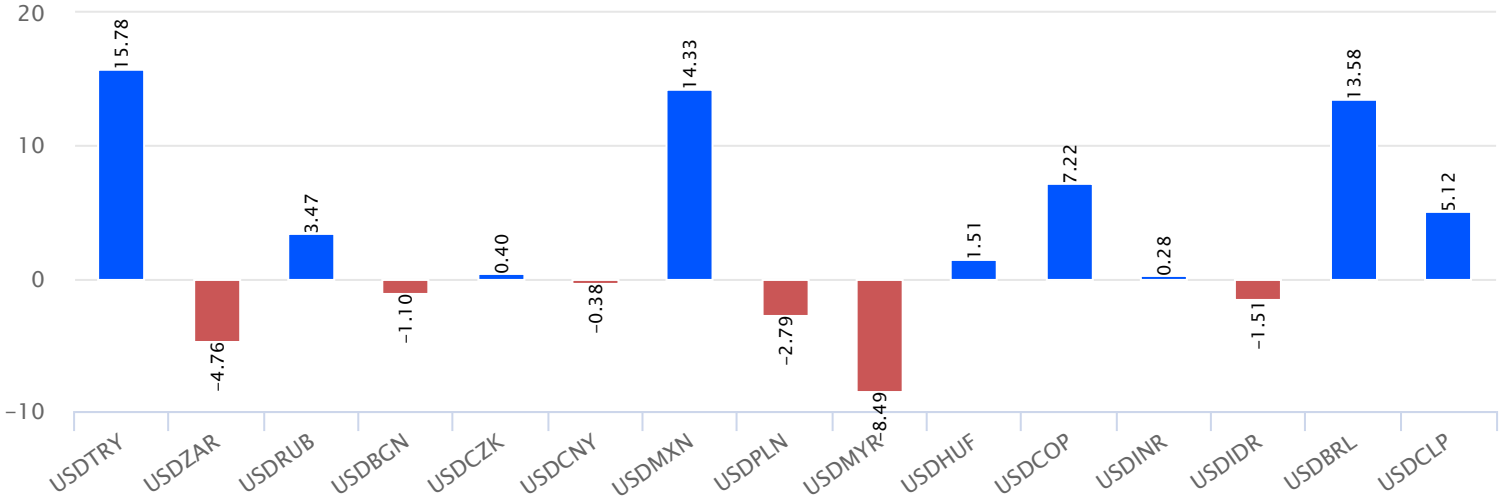
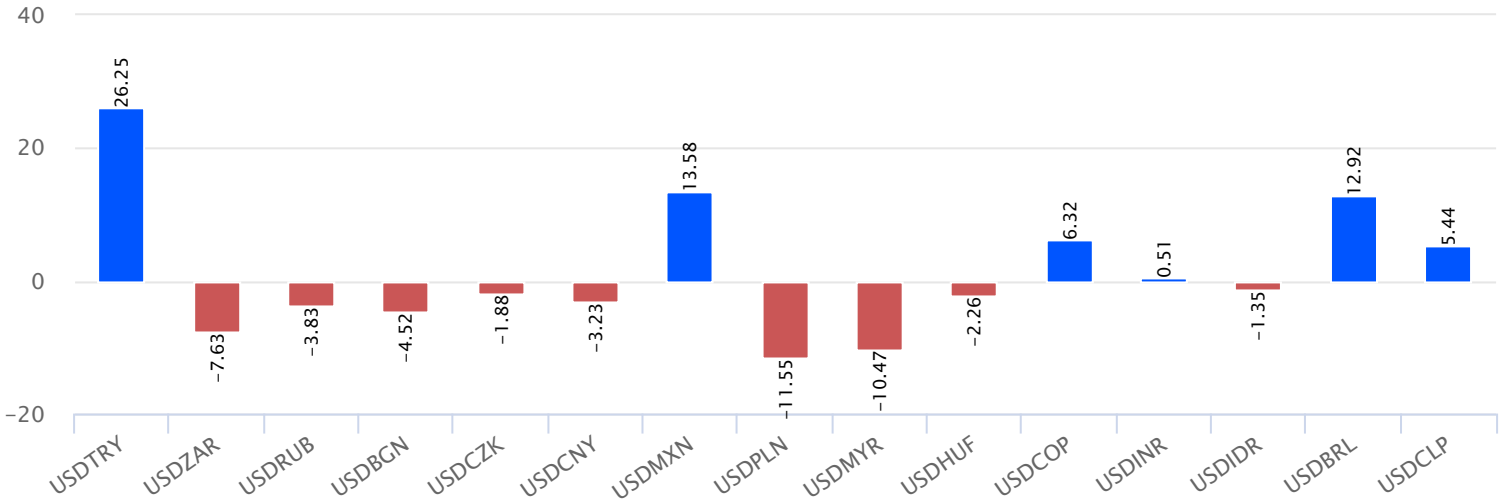
*Haftalık Bazda Hacim Değişimi altında son hafta gerçekleşen toplam işlem hacminin bir önceki haftanın toplam işlem hacmine göre değişimini vermektedir.

BIST-100 Endeksinde Geçen Hafta İşlem Hacmi Düşen İlk 15 Hisse

Hisse	Haftalık Bazda Hacim Değişimi (%)	Haftalık İşlem Hacmi	Haftalık Kapanış Getiri	F/K Pd/DD	21 Günlük Ort.	50 Günlük Ort.	100 Günlük Ort.	200 Günlük Ort.	500 Günlük Ort.
BRYAT	-76.72	378,754,626.00	-5.04	2,092.00 32.67 2.41	2,055.00	2,058.24	2,321.43	2,677.54	1,866.75
BRSAN	-55.09	2,144,509,123.50	-12.52	503.00 32.34 2.50	473.01	437.77	474.66	550.26	395.01
YYLGD	-54.31	115,630,053.28	-0.71	11.20 1.61	11.48	11.97	12.33	13.26	14.26
BERA	-46.98	80,345,243.44	1.87	15.82 3.48 0.62	15.38	16.55	17.53	16.39	14.38
ARDYZ	-46.44	100,186,875.04	0.70	37.22 11.36 2.91	36.29	37.37	38.55	39.27	22.72
TUKAS	-45.59	198,713,073.66	-2.25	7.40 9.50 1.15	7.94	8.29	7.99	7.94	7.34
TAVHL	-40.52	618,470,383.25	0.20	256.75 9.00 1.76	254.51	257.61	249.09	198.76	135.97
BFREN	-34.78	67,377,626.00	-0.27	745.00 188.26 123.75	738.73	776.08	842.61	927.74	630.02
KAYSE	-34.19	47,146,892.30	2.67	23.80 84.95 0.62	23.56	25.12	27.38	30.69	
ASTOR	-32.61	718,718,514.90	5.43	83.45 16.10 5.04	78.46	83.35	90.59	97.67	
FROTO	-31.63	1,046,957,311.50	-0.22	914.00 7.07 3.67	915.63	945.12	1,028.69	971.49	742.49
EKGYO	-30.58	2,295,840,911.62	5.73	11.99 0.62	11.75	11.60	10.56	9.95	8.23
DOHOL	-30.50	307,551,215.70	3.59	15.00 16.39 0.72	15.03	15.96	15.60	14.17	11.64
PGSUS	-29.48	2,024,997,336.20	3.28	253.25 6.31 2.12	233.44	232.75	224.60	190.96	145.59
SOKM	-29.13	395,587,471.40	-1.87	46.06 8.81 1.08	50.64	56.83	59.00	59.21	45.38

*Haftalık Bazda Hacim Değişimi altında son hafta gerçekleşen toplam işlem hacminin bir önceki haftanın toplam işlem hacmine göre değişimini vermektedir.

Dünya Borsaları Haftalık Değişim %Dünya Borsaları Yılbaşına Göre Değişim %Dünya Borsaları 52 Haftalık Fark %

Para Birimleri Haftalık Değişim %Para Birimleri Yılbaşına Göre Değişim %Para Birimleri 52 Haftalık Değişim %

**Gedik Yatırım Menkul Değerler A.Ş. - Yatırım Danışmanlığı Birimi****E-Posta** : gyd@gedik.com**Adres** : Altayçeşme Mah. Çamlı Sok. Pasco Plaza, No:21, İç Kapı No:45, K:10-11-12 Maltepe/İstanbul**Tel** :(0216) 453 0053**Yatırım Danışmanlığı Birimi**

Mesut KURT	Müdür	mkurt@gedik.com
Eda KARADAĞ	Müdür Yardımcısı	eda.karadag@gedik.com
Onurcan BAL	Müdür Yardımcısı	onurcan.bal@gedik.com
Betül GEDİK	Yönetmen	betul.gedik@gedik.com
Ceren TABAN	Yönetmen	ceren.taban@gedik.com
Yılmaz ALTUN	Yatırım Danışmanı	yilmaz.altun@gedik.com
Elif KAYA	Uzman	ekaya@gedik.com

YASAL UYARI

Burada yer alan bilgiler Gedik Yatırım tarafından bilgilendirme amacıyla hazırlanmıştır. Yatırım sinyal, bilgi, yorum ve tavsiyeleri yatırım danışmanlığı kapsamında değildir. Yatırım danışmanlığı hizmeti; aracı kurumlar, portföy yönetim şirketleri, mevduat kabul etmeyen bankalar ile müşteri arasında imzalanacak yatırım danışmanlığı sözleşmesi çerçevesinde sunulmaktadır. Burada yer alan sinyal, yorum ve tavsiyeler, herhangi bir yatırım aracının alım satım önerisi ya da getiri vaadi olarak yorumlanmamalıdır. Bu görüşler mali durumunuz ile risk ve getiri tercihlerinize uygun olmayabilir ve sadece burada yer alan bilgilere ve sinyallere dayanarak yatırım kararı verilmesi beklentilerinize uygun sonuçlar doğurmayabilir. Burada yer alan sinyaller, fiyatlar, veriler ve bilgilerin tam ve doğru olduğu garanti edilemez; içerik, haber verilmeksizin değiştirilebilir. Tüm sinyal ve veriler, Gedik Yatırım tarafından güvenilir olduğuna inanılan kaynaklardan alınmıştır. Bu sinyal ve kaynakların kullanılması nedeni ile ortaya çıkabilecek hatalardan ve zararlardan Gedik Yatırım sorumlu değildir.