

ISIN	Para Birimi	İfta Tarihi	Dolaşımdaki Tutar Nominal (x1000)	Basit Getiri	Bileşik Getiri	Temiz Fiyat	Kırlı / Takas Fiyatı	İşlem Hacmi (x1000)	Vadeye Kalan Gün Sayısı	Vade (Yıl)	Yıllık Kupon Sıklığı	Kupon Oranı (Yıllık)	Kupon Oranı	Kupon Ödem. Kalan Gün Sayısı	Getiri Türü	Menkul Kıymet Türü
TRD180226T14	TL	18/02/2026	24,317	-	-	2450.000	2450.000	18	698	1.9	2	4.0%	2.0%	698	Sabit	Altına Dayalı Kira Sert.
TRT090425T16	TL	09/04/2025	20,021,203	49.00%	-	66.043	66.043	40,000	383	1.0	-	-	0.0%	383	İskontolu	Devlet Tahvili
TRT120133T14	TL	12/01/2033	14,081,792	1.40%	1.40%	88.390	156.000	4,500	3215	8.8	2	0.0%	0.0%	121	TÜFE'ye endeksli	Devlet Tahvili
TRT040832T18	TL	04/08/2032	15,693,516	-	1.95%	85.000	172.906	500	3057	8.4	2	0.0%	0.0%	145	TÜFE'ye endeksli	Devlet Tahvili
TRT190728T34	TL	19/07/2028	49,250,842	-	2.53%	89.760	134.995	7,000	1577	4.3	2	0.0%	0.0%	121	TÜFE'ye endeksli	Devlet Tahvili
TRT120128T11	TL	12/01/2028	21,752,184	-	-	102.975	624.998	3,000	1388	3.8	2	5.9%	2.9%	114	TÜFE'ye endeksli	Devlet Tahvili
TRT180625T13	TL	18/06/2025	24,986,504	1.01%	1.15%	100.600	435.705	304,000	450	1.2	2	3.0%	1.5%	86	TÜFE'ye endeksli	Devlet Tahvili
TRD301024T10	TL	30/10/2024	1,721,400	-8.66%	-8.47%	107.645	499.867	3,000	222	0.6	2	6.6%	3.3%	40	TÜFE'ye endeksli	Kamu Kira Sert.
TRT180924T11	TL	18/09/2024	8,053,702	-	-3.80%	102.940	--	2,000	180	0.5	2	4.0%	2.0%	180	TÜFE'ye endeksli	Devlet Tahvili
TRT051033T12	TL	05/10/2033	118,115,435	24.79%	-	105.000	116.445	263,000	3481	9.5	2	59.3%	26.2%	23	Sabit	Devlet Tahvili
TRD070933T11	TL	07/09/2033	9,898,000	24.78%	-	105.750	105.895	3,550	3456	9.5	2	59.7%	26.4%	3456	Sabit	Kamu Kira Sert.
TRT130733T17	TL	13/07/2033	67,614,566	23.86%	25.40%	77.600	80.332	864,000	3397	9.3	2	38.8%	17.8%	121	Sabit	Devlet Tahvili
TRT131130T14	TL	13/11/2030	36,990,107	-	25.48%	59.900	63.789	1,500	2427	6.6	2	24.8%	11.7%	61	Sabit	Devlet Tahvili
TRD140229T15	TL	14/02/2029	3,569,500	27.58%	-	99.880	102.153	1,300	1790	4.9	2	62.8%	27.6%	152	Sabit	Kamu Kira Sert.
TRD061228T14	TL	06/12/2028	10,000,000	-	-	100.000	107.846	7,500	1720	4.7	2	65.3%	28.6%	82	Sabit	Kamu Kira Sert.
TRT081128T15	TL	08/11/2028	101,458,072	-	31.74%	103.500	114.685	48,500	1689	4.6	2	71.8%	31.1%	51	Sabit	Devlet Tahvili
TRT190728T18	TL	19/07/2028	127,016,157	-	29.19%	75.150	78.247	1,669,000	1577	4.3	2	37.6%	17.3%	121	Sabit	Devlet Tahvili
TRT080328T15	TL	08/03/2028	23,552,877	-	30.35%	62.750	63.843	2,000	1444	4.0	2	26.3%	12.4%	170	Sabit	Devlet Tahvili
TRT110827T16	TL	11/08/2027	63,553,486	30.72%	33.17%	59.100	60.183	377,000	1234	3.4	2	22.1%	10.5%	142	Sabit	Devlet Tahvili
TRT090627T12	TL	09/06/2027	56,650,203	32.48%	35.12%	76.320	--	8,500	1174	3.2	2	44.5%	20.2%	82	Sabit	Devlet Tahvili
TRT020926T17	TL	02/09/2026	51,380,837	37.17%	39.61%	69.020	70.982	9,000	894	2.4	2	36.7%	16.9%	166	Sabit	Devlet Tahvili
TRD180326T13	TL	18/03/2026	-	-	-	2600.000	2600.000	38	726	2.0	2	4.0%	2.0%	180	Sabit	Altına Dayalı Kira Sert.
TRT180226T16	TL	18/02/2026	20,254,619	41.40%	45.68%	94.300	97.654	133,500	695	1.9	2	87.7%	37.0%	149	Sabit	Devlet Tahvili
TRT110226T13	TL	11/02/2026	24,876,023	40.34%	44.41%	63.000	64.165	1,500	688	1.9	2	22.3%	10.6%	142	Sabit	Devlet Tahvili
TRT011025T16	TL	01/10/2025	126,408,472	-	47.94%	68.200	74.173	1,326,000	555	1.5	2	26.8%	12.6%	9	Sabit	Devlet Tahvili
TRT041224T12	TL	04/12/2024	8,208,975	41.38%	-	81.999	84.809	25,000	254	0.7	2	19.5%	9.3%	72	Sabit	Devlet Tahvili
TRT240724T15	TL	24/07/2024	19,468,795	44.29%	-	89.400	90.934	10,500	124	0.3	2	18.8%	9.0%	124	Sabit	Devlet Tahvili
TRT170424T17	TL	17/04/2024	24,646,275	39.41%	47.50%	98.477	106.877	2,000	26	0.1	2	46.2%	20.9%	26	Sabit	Devlet Tahvili
TRT050630T11	TL	05/06/2030	102,368,740	-	-	89.250	99.652	40,000	2263	6.2	2	-	-	79	Geçmiş İhalelere Endeksli	Devlet Tahvili
TRT031029T10	TL	03/10/2029	38,985,516	-	-	90.000	--	40,500	2021	5.5	2	-	-	19	Geçmiş İhalelere Endeksli	Devlet Tahvili
TRT171127T15	TL	17/11/2027	15,559,452	-	-	94.400	106.786	100,000	1332	3.6	2	-	-	58	Geçmiş İhalelere Endeksli	Devlet Tahvili
TRT160627T13	TL	16/06/2027	69,735,719	-	-	100.450	101.089	37,000	1178	3.2	4	-	-	1178	TLREF e Endeksli	Devlet Tahvili
TRT190826T19	TL	19/08/2026	25,931,716	-	-	101.300	105.176	10,000	880	2.4	4	-	-	61	TLREF e Endeksli	Devlet Tahvili
TRT140126T37	TL	14/01/2026	15,585,127	-	-	101.000	109.386	5,000	663	1.8	4	-	-	26	TLREF e Endeksli	Devlet Tahvili
TRT170724T14	TL	17/07/2024	11,659,707	-	-	101.000	109.793	254,000	114	0.3	4	-	-	23	TLREF e Endeksli	Devlet Tahvili
<b>Toplam İşlem Hacmi:</b>								<b>5,603,906</b>								

## İç Borç Ödemeleri / Alıcılara Göre Dağılımı (Milyon TL)

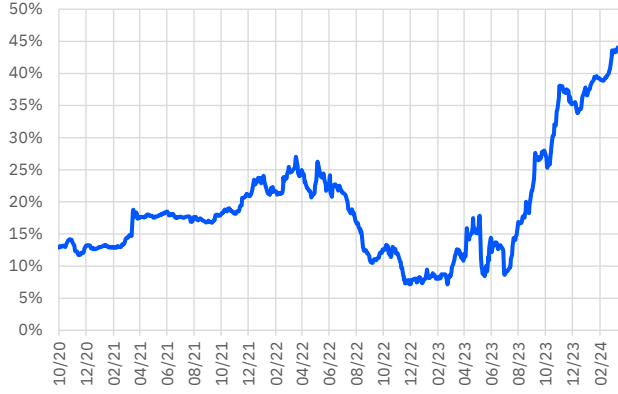
	Piyasa	Kamu	Toplam Ödeme
06/03/2024	8,942	1,527	10,469
13/03/2024	6,112	465	6,577
20/03/2024	73,570	3,946	77,516
<b>TOPLAM</b>	<b>88,624</b>	<b>5,939</b>	<b>94,563</b>

## Hazine Finansman Programı (Mart)

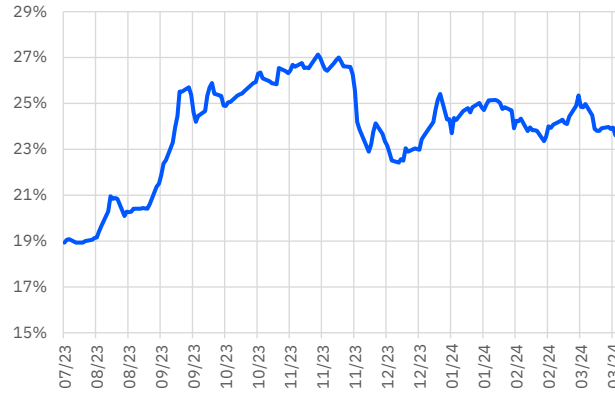
(Milyar TL)	
<b>Ödemeler</b>	<b>201.6</b>
<b>İç Borç Servisi</b>	<b>94.6</b>
Anapara	55.5
Faiz	39.0
<b>Dış Borç Servisi</b>	<b>107.0</b>
Anapara	82.1
Faiz	25.0
<b>Finansman</b>	<b>201.6</b>
<b>Borçlanma Dışı Kaynaklar</b>	<b>69.8</b>
<b>Borçlanma</b>	<b>131.8</b>
<b>Dış Borçlanma</b>	<b>0.0</b>
<b>İç Borçlanma</b>	<b>131.8</b>
Net Borçlanma	76.3
İç borç Çevirme Rasyosu (%)	139.3

İhale Tarihi	İtfa Tarihi	Senet Türü	Ticker	Vadesi	Kupon Sıklığı	Teklif (Milyon TL)	Borçlanma (Milyon TL)			Borçlanma / Teklif	Bileşik Faiz
							İhale	ROT	Toplam		
11/03/2024	09/04/2025	Kuponsuz Devlet Tahvili	TRT090425T16	13 Ay	-	2,918	388	1,250	1,638	13.3%	48.35%
11/03/2024	19/01/2028	TLREF'e Endeksli Devlet Tahvili	TRT190128T14	4 Yıl	4	19,695	6,634	4,500	11,134	33.7%	50.07%
12/03/2024	05/06/2030	Değişken Faizli Devlet Tahvili	TRT050630T11	6 Yıl	2	13,661	4,612	5,500	10,112	33.8%	45.75%
12/03/2024	05/10/2033	Sabit Kuponlu Devlet Tahvili	TRT051033T12	10 Yıl	2	33,155	8,800	9,000	17,800	26.5%	26.94%
18/03/2024	18/02/2026	Sabit Kuponlu Devlet Tahvili	TRT180226T16	2 Yıl	2	10,087	2,592	3,250	5,842	25.7%	47.49%
18/03/2024	18/03/2026	Altın Tahvili	TRT180326T15	2 Yıl	2	-	-	-	25,462	-	-
18/03/2024	18/03/2026	Altına Dayalı Kira Sertifikası	TRD180326T13	2 Yıl	2	-	-	-	21,786	-	-
18/03/2024	14/02/2029	TÜFE'ye Endeksli Devlet Tahvili	TRT140229T17	5 Yıl	2	10,339	4,320	4,000	8,320	41.8%	0.94%
19/03/2024	08/11/2028	Sabit Kuponlu Devlet Tahvili	TRT081128T15	5 Yıl	2	21,179	8,881	11,000	19,881	41.9%	32.62%
19/03/2024	14/03/2029	Kira Sertifikası	TRD140329T14	5 Yıl	2	-	-	-	3,562	-	-

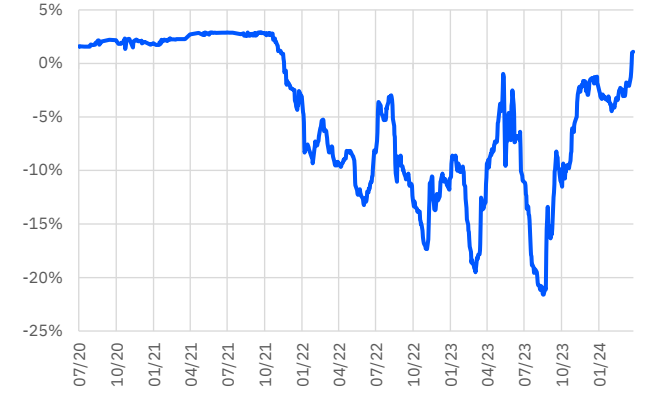
## TRT011025T16 Faiz Getirisi (2Y Sabit Kuponlu)



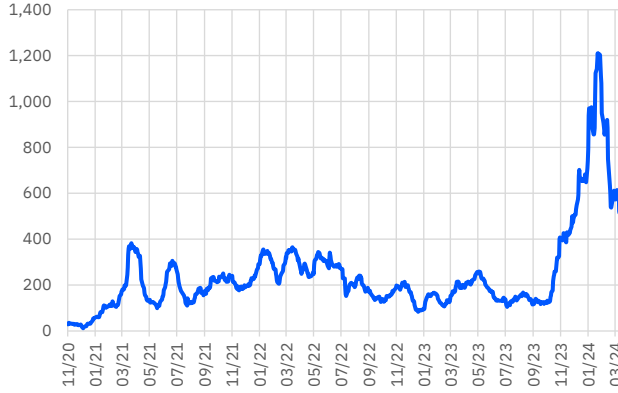
## TRT13073317T17 Faiz Getirisi (10Y Sabit Kuponlu)



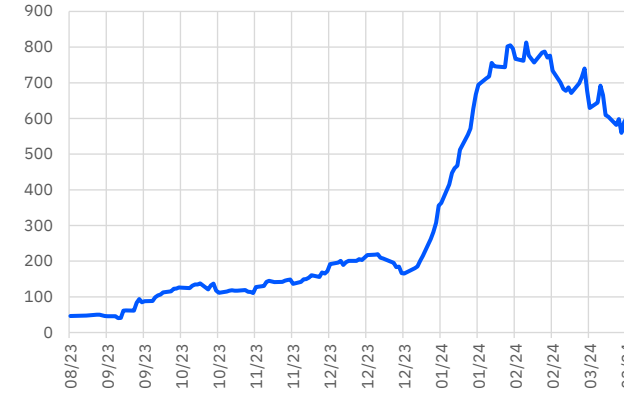
## TRT180625T13 Faiz Getirisi (TÜFE'ye Endeksli)



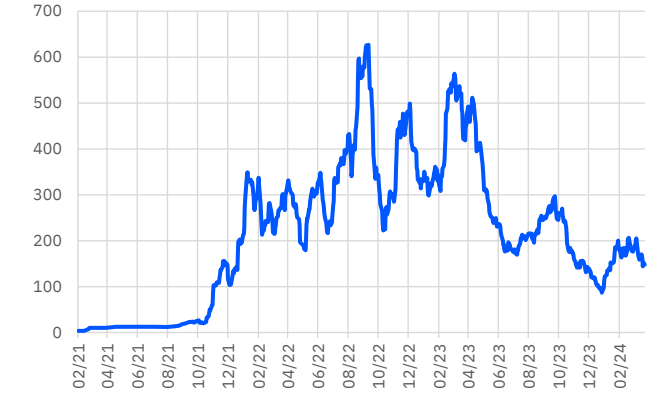
## TRT011025T16 Aylık Ort. İşlem Hacmi - mln



## TRT13073317T17 Aylık Ort. İşlem Hacmi - mln



## TRT180625T13 Aylık Ort. İşlem Hacmi - mln



\*Kesin Alım-Satım Pazarı'nda, nominal tutarı 500.000 TL'nin altında kalan emirler Küçük Emirler Pazarı'nda işlem görür

Burada yer alan bilgiler Gedik Yatırım tarafından bilgilendirme amacıyla hazırlanmıştır. Yatırım bilgi, yorum ve tavsiyeleri yatırım danışmanlığı kapsamında değildir. Yatırım danışmanlığı hizmeti; aracı kurumlar, portföy yönetim şirketleri, mevduat kabul etmeyen bankalar ile müşteri arasında imzalanacak yatırım danışmanlığı sözleşmesi çerçevesinde sunulmaktadır. Burada yer alan yorum ve tavsiyeler, herhangi bir yatırım aracının alım satım önerisi ya da getiri vaadi olarak yorumlanmamalıdır. Bu görüşler mali durumunuz ile risk ve getiri tercihlerinize uygun olmayabilir ve sadece burada yer alan bilgilere dayanarak yatırım kararı verilmesi beklentilerinize uygun sonuçlar doğurmayabilir. Burada yer alan fiyatlar, veriler ve bilgilerin tam ve doğru olduğu garanti edilemez; içerik, haber verilmeksizin değiştirilebilir. Tüm veriler, Gedik Yatırım tarafından güvenilir olduğuna inanılan kaynaklardan alınmıştır. Bu kaynakların kullanılması nedeni ile ortaya çıkabilecek hatalardan Gedik Yatırım sorumlu değildir. Değerli yatırımcılarımız, takip ettiğiniz hisselerle ilişkin analiz ve dealing hizmetlerimiz için bize 24 saat aşağıdaki numaralardan ulaşabilirsiniz.