

Piyasa Gündemi

Türkiye

Yurt içinde; TCMB haziran ayı toplantısında politika faizini değiştirmeyerek, piyasaların beklentisini karşıladı. Politika faizini yüzde 50 seviyesinde sabit bıraktı. Faiz artış kapısını açık tutmaya ve likidite politikasına vurgu yapmaya devam ediyor. Gerekliği takdirde sterilizasyon araçlarının etkin şekilde kullanılacağını belirtti.

Bugün içeride veri akışı sakin olmakla birlikte Türkiye'nin gri liste konusuyla ilgili Mali Eylem Görev Gücü (FATF) tarafından açıklamaların gelmesi bekleniyor.

Euro Bölgesi

Avrupa cephesinde dün açıklanan güven endekslerinde görece toparlanma kaydedilirken, ECB üyesi Kazimir, ECB'nin bu yıl bir faiz indirimi daha yapabileceğini fakat faiz konusunda karar vermek için Eylül ayı görünümünü beklemesi gerektiğini belirtti. Bu sabah açıklanan verilerde İngiltere 1.çeyrek büyüme verileri çeyreklik%0,7,yıllık %0,3'e revize edildi. Bugünün majör konusu ise ABD PCE verileri. Beklentilerin altında gelecek veriler Fed'in faiz indirim beklentilerinin güçlenmesine ve risk iştahının artmasına neden olabilir.

Günün geri kalan kısmında Euro Bölgesi'nde önemli veri akışı bulunmamakta.

ABD

Dün gelen verilerde ,ABD ekonomisi büyümesi, beklentiler dahilinde %1,4'e revize edildi. Kişisel harcamalar %1,5 artarak ikinci okumanın altında revize edildi. Büyüme hızının önceki çeyreğe göre yavaşlaması faiz indirim beklentilerini desteklerken, piyasanın ana odak noktası 15:30'da açıklanacak kişisel tüketim verileri. Fed'in öncü enflasyon verisi olarak takip ettiği ve projeksiyonlarında kullandığı PCE verileri beklentilerden düşük gelmesi, ,enflasyondaki düşüş eğiliminin devam edeceği işareti olacaktır ve piyasalarda risk iştahını artacaktır. Bu nedenle verilerin açıklanması sonrası piyasada oynaklığın yükseliş göstermesi beklenebilir.

Bugün ABD'de 15:30 PCE, kişisel gelir ve harcamaları verileri takip edilecek.

Bugün Açıklanacak Önemli Veriler

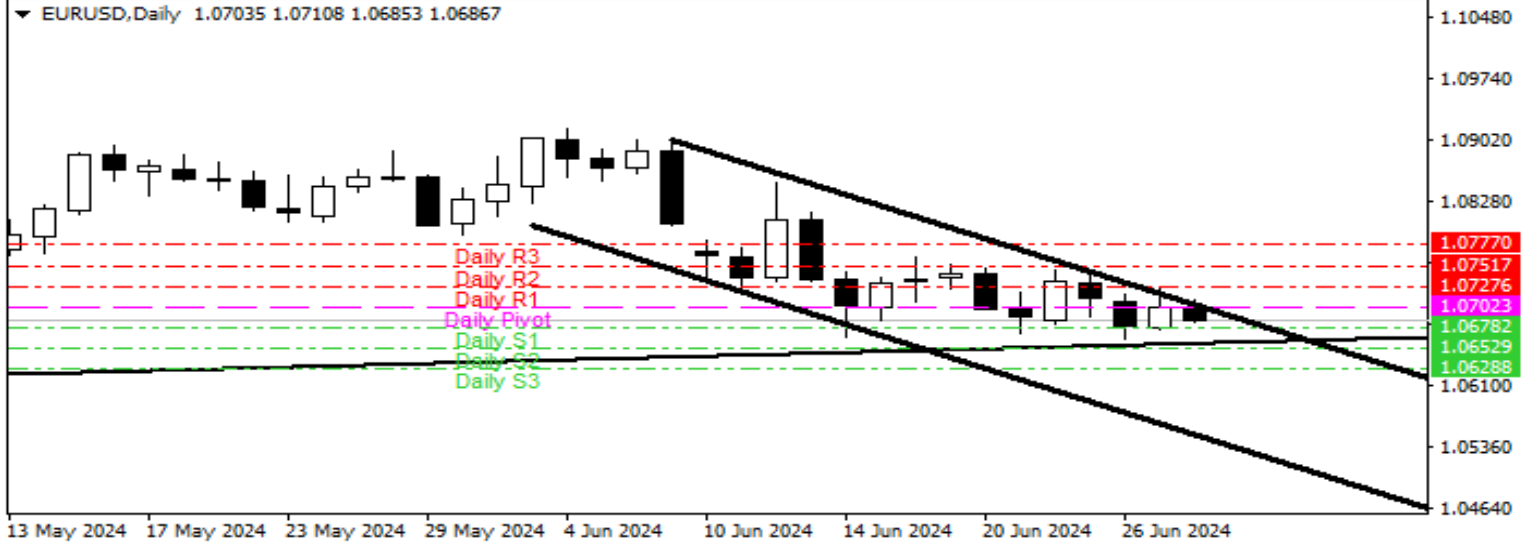
Saat	Ülke	Önemi	Açıklanacak Veriler	Beklenti	Önceki
09:00	İngiltere	***	GSYİH (Çeyreklik/Yıllık)	0.60%/0.20%	-0.30%/-0.20%
09:00	Almanya	**	Perakende Satışları (Aylık)		-1,20%
10:55	Almanya	**	İşsizlik Oranı	5,90%	5,90%
15:30	ABD	***	Çekirdek Kişisel Tüketim Harcamaları (Aylık/Yıllık)		0.20%/2.80%
15:30	ABD	**	Kişisel Tüketim Harcamaları (Aylık/Yıllık)		0.30%/2.70%
15:30	ABD	**	Kişisel Harcamalar (Aylık)	0,30%	0,20%
15:30	ABD	**	Kişisel Gelir (Aylık)	0,40%	0,30%
17:00	ABD	**	Michigan Tüketici Güven Endeksi	65,90	65,60

EUR/USD

Önemli gündem ve veriler öncesi parite sıkışma alanı içerisindeki hareketine devam ediyor. Ana destek bölgesine doğru geri çekilen paritede ,bugün açıklanacak ABD PCE ve yarın Fransa 1.tur seçimleri kısa vadeli yönü netleştirmesi beklenebilir. Beklentilerden düşük gelebilecek PCE verisi ,Fed faiz indirim beklentilerini öne çekebilir ve paritede yükselişe neden olacaktır.Teknik olarak,1,0650 bölgesi ana destek olmakla beraber tepkilerin anlam kazanması için 1,0760 üstünde tutunduğunu görmek sağlıklı olacaktır.Volatilitenin yüksek olabileceği günde teknik seviyeler olarak;

DESTEKLER: 1.0678- 1.0652- 1.0628

DİRENÇLER: 1.0702 -1.0727 -1.0770



GBP/USD

DXY'in 106 seviyesine yükselmesi, Avrupa'da siyasi riskler, İngiltere'de 4 Temmuz'da yapılacak seçimler, parite üstünde baskı yaratmaya devam ediyor.1,27 direncini kıramayan sterlinde dün yükseliş görülsede düşüş trendi direncinden satışlar görüldü.1,27 altında baskının devamı görülebilir. Bugün ABD PCE verileri volatilité yaratacaktır. Beklentilerden düşük gelecek veri paritede yükselişe neden olabilir. Gün içi teknik seviyeler olarak;

DESTEKLER: 1.2611- 1.2582 -1.2553

DİRENÇLER: 1.2669- 1.2698 - 1.2727

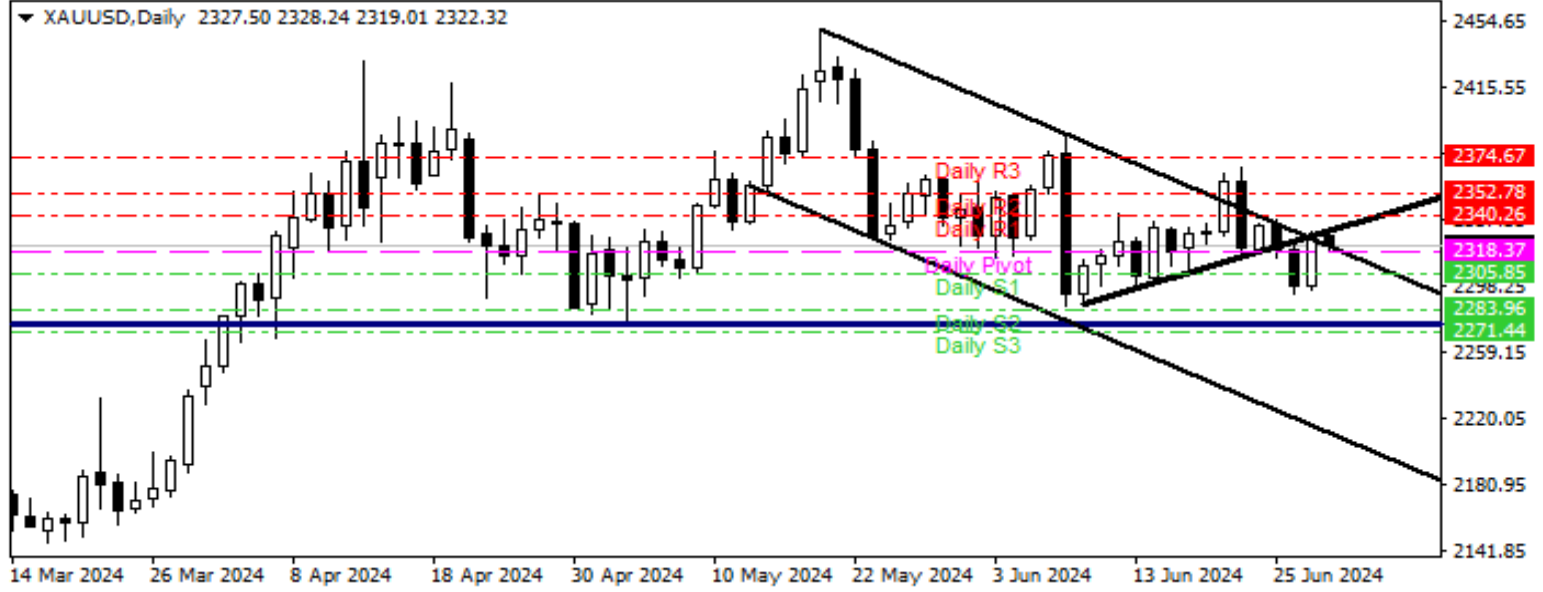


XAU/USD

ABD PCE verisi öncesi yükseliş sergileyen ons altın yeniden düşüş trendi bölgesinde kapanış gerçekleştirdi. Beklentilerden düşük gelecek PCE verisi, Fed'in faizi indirim beklentilerini güçlendirmesi ile ons altında alımlara neden olması beklenebilir. 2275 ana destek bölgesi olarak takip etmeye devam ediyoruz. Üstünde kapanışlar yükseliş eğilimin devamına neden olabilir. Volatilitenin yüksek olacağı günde gün içi teknik seviyeler olarak;

DESTEKLER: 2.305- 2.283- 2.275

DİRENÇLER: 2.340- 2.352- 2.374



XAG/USD

Orta vadeli yükseliş trend desteği altına sarkan ons gümüş tepki alımlarıyla karşılaştı. Yeni güne pozitif başlayan gümüşte ABD PCE verisi sonrası volatilité beklenebilir. Beklentilerden düşük gelecek veri yükselişe neden olabilir. Teknik tarafta 28,50 bölgesinin altında kapanışlarda satış baskısı artış gösterebilir. Tepkilerin anlam kazanması için 30 üstünde tutunmasını görmek sağlıklı olacaktır. Gün içi teknik seviyeler olarak;

DESTEKLER : 28,67- 28.38- 28.09

DİRENÇLER : 29,25- 29,53- 29.82

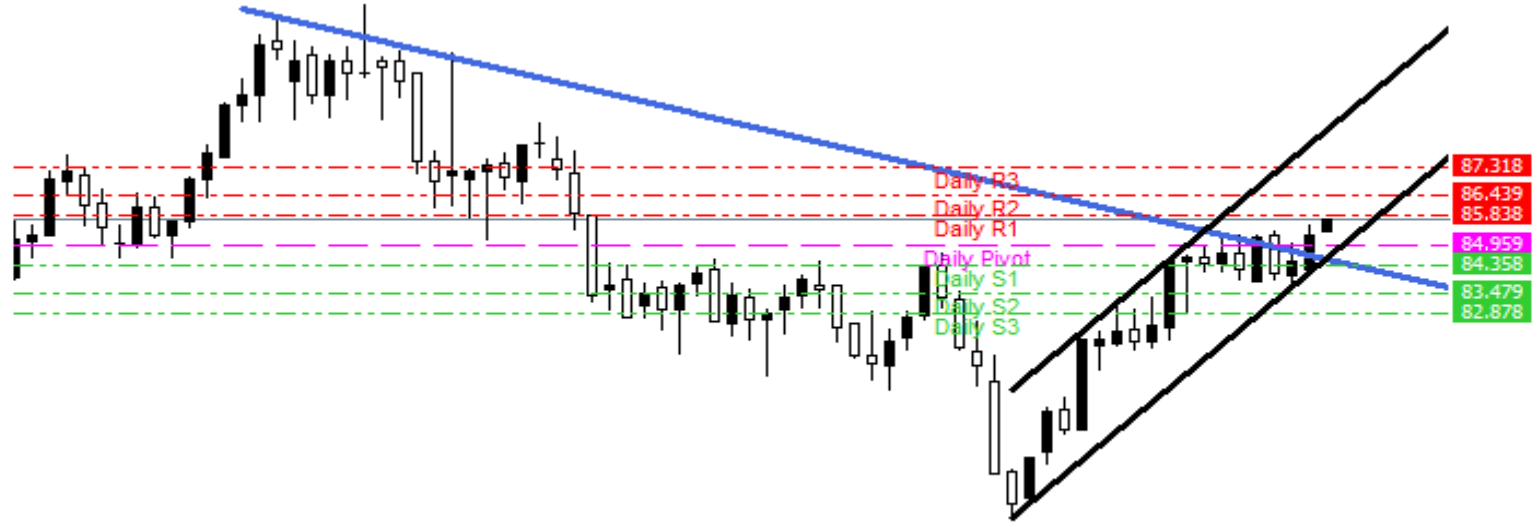


Brent Petrol

Talebe yönelik endişeler yerini jeopolitik risklere bıraktı ve petrol fiyatlarında yükselişe neden oldu. Haftanın son işlem gününe yükselişe başlayarak düşüş trendi üstünde işlem gören brentte, 84,20 üstü kapanışlarda pozitif eğilimin devamı görülebilir. Gün içi teknik seviyeler olarak;

DESTEKLER: 84.35- 83.48- 82.87

DİRENÇLER :85.83- 86.44- 87.31

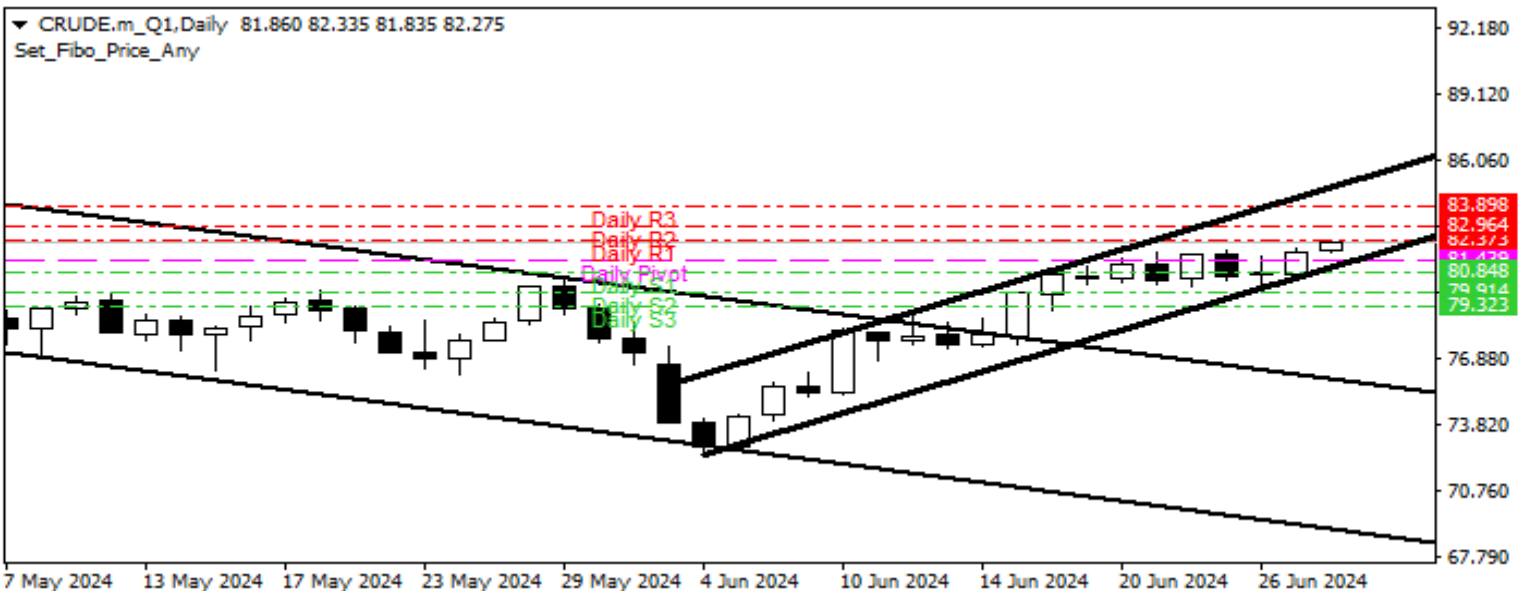


Crude Petrol

Talebe yönelik endişeler yerini jeopolitik risklere bıraktı ve petrol fiyatlarında yükselişe neden oldu. Haftanın son işlem gününe yükselişe başlayan ham petrolde 79,50 seviyesini destek olarak takip etmeye devam ediyoruz.82 direnci üstünde alımlar güç kazanabilir. Gün içi teknik seviyeler olarak;

DESTEKLER : 80.84- 79.91- 79.50

DİRENÇLER : 82,37- 82.96- 83.89

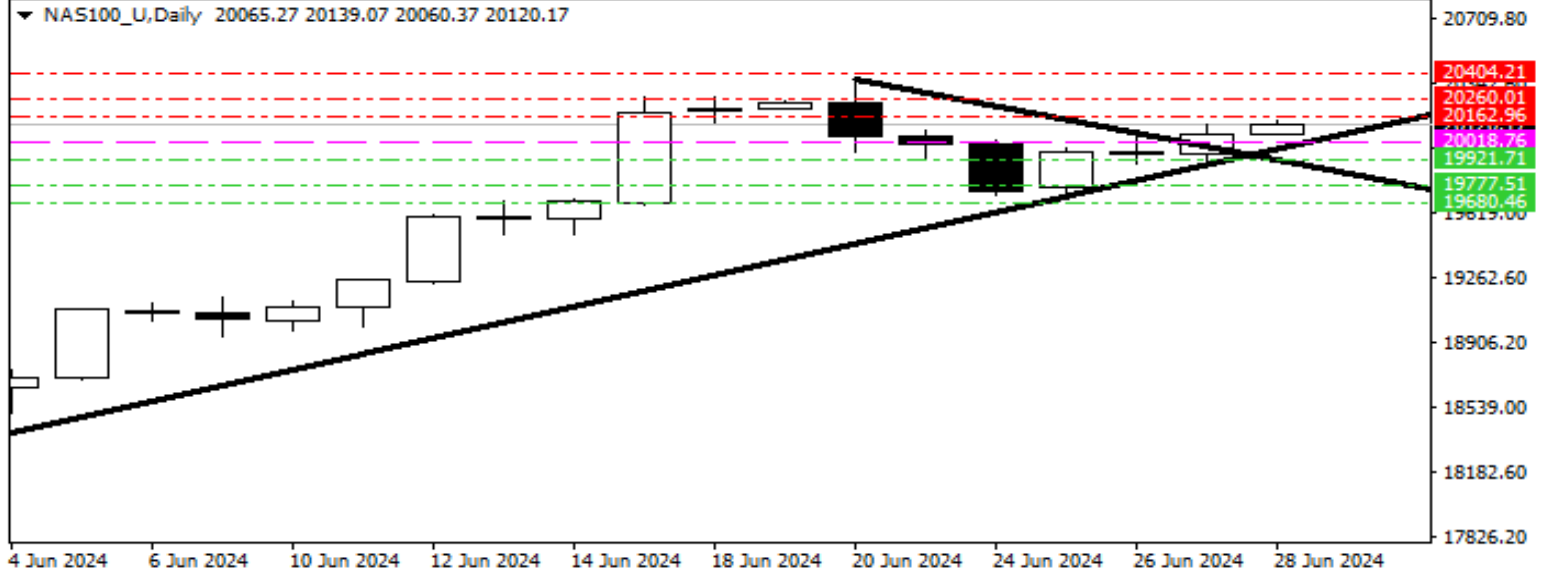


Nasdaq Yakın Vade

Zirveden başlayan kar satışları, orta vadeli yükseliş trend desteğinden alımlar ile karşılaştı ve son günlerde oluşan sıkışma alanı üstünde kapanış gerçekleşti. ABD büyüme verisi beklentilere paralel %1.4 e revize edildi. Bugün açıklanacak PCE verisi ana gündemi oluşturuyor. Beklentilerden düşük gelecek veri, Fed'in faiz indirim beklentilerinin güçlenmesine neden olacaktır ve sözleşmede üstünde pozitif etki edecektir. Teknik tarafta, volatilitenin yüksek olabileceği günde gün içi teknik seviyeler olarak;

DESTEKLER :19.921- 19.777- 19.680

DİRENÇLER : 20.162- 20.260- 20.404



Dow Jones Yakın Vade

Bugün açıklanacak ABD PCE verisi öncesi yatay seyir izleyen sözleşmede, beklentileraltında gelecek veri, Fed'in faiz indirim beklentilerinin güçlenmesine neden olacaktır ve risk iştahı ile beraber sözleşmede yükseliş beklenebilir. Teknik olarak, 39400 üstünde kapanışlarda pozitif seyrin korunması beklenebilir. Gün içi teknik seviyeler olarak;

DESTEKLER : 39.393- 39.262- 39.136

DİRENÇLER : 39.651- 39.776- 39.908



**Gedik Yatırım Menkul Değerler A.Ş. - Gedik Forex Birimi**

E-Posta : forex@gedik.com

Adres : Altayçeşme Mahallesi Çamlı Sokak Pasco Plaza No :21 İç Kapı No :45 Kat: 10-11,12, 34843 Maltepe/İstanbul

Tel :(0216) 453 01 20

Forex Satış Birimi

Mehmet Karakavuk	Müdür	(Dahili - 1921)	mehmet.karakavuk@gedik.com
Kaan Can	Yatırım Uzmanı	(Dahili - 1266)	kaan.can@gedik.com
Şahin Gülcen	Yatırım Uzmanı	(Dahili - 1320)	sahin.gulcen@gedik.com
Zeliha Avşar	Yatırım Uzmanı	(Dahili - 1411)	zeliha.avsar@gedik.com

Gedik Yatırım Menkul Değerler A.Ş. - Yatırım Danışmanlığı Birimi

E-Posta : gyd@gedik.com

Adres : Altayçeşme Mahallesi Çamlı Sokak Pasco Plaza No :21 İç Kapı No :45 Kat: 10-11,12, 34843 Maltepe/İstanbul

Tel :(0216) 453 00 53

Yatırım Danışmanlığı Birimi

Mesut KURT	Müdür	mesut.kurt@gedik.com
Eda KARADAĞ	Müdür Yardımcısı	eda.karadag@gedik.com
Onurcan BAL	Müdür Yardımcısı	onurcan.bal@gedik.com
Betül GEDİK	Yönetmen	betul.gedik@gedik.com
Yılmaz ALTUN	Yatırım Danışmanı	yilmaz.altun@gedik.com
Elif KAYA	Uzman	elif.kaya@gedik.com

YASAL UYARI

Burada yer alan bilgiler Gedik Yatırım tarafından bilgilendirme amacıyla hazırlanmıştır. Yatırım sinyal, bilgi, yorum ve tavsiyeleri yatırım danışmanlığı kapsamında değildir. Yatırım danışmanlığı hizmeti; aracı kurumlar, portföy yönetim şirketleri, mevduat kabul etmeyen bankalar ile müşteri arasında imzalanacak yatırım danışmanlığı sözleşmesi çerçevesinde sunulmaktadır. Burada yer alan sinyal, yorum ve tavsiyeler, herhangi bir yatırım aracının alım satım önerisi ya da getiri vaadi olarak yorumlanmamalıdır. Bu görüşler mali durumunuz ile risk ve getiri tercihlerinize uygun olmayabilir ve sadece burada yer alan bilgilere ve sinyallere dayanarak yatırım kararı verilmesi beklentilerinize uygun sonuçlar doğurmayabilir. Burada yer alan sinyaller, fiyatlar, veriler ve bilgilerin tam ve doğru olduğu garanti edilemez; içerik, haber verilmeksizin değiştirilebilir. Tüm sinyal ve veriler, Gedik Yatırım tarafından güvenilir olduğuna inanılan kaynaklardan alınmıştır. Bu sinyal ve kaynakların kullanılması nedeni ile ortaya çıkabilecek hatalardan ve zararlardan Gedik Yatırım sorumlu değildir.