

ISIN	Para Birimi	İfta Tarihi	Dolaşımdaki Tutar Nominal (x1000)	Basit Getiri	Bileşik Getiri	Temiz Fiyat	Kirli / Takas Fiyatı	İşlem Hacmi (x1000)	Vadeye Kalan Gün Sayısı	Vade (Yıl)	Yıllık Kupon Sıklığı	Kupon Oranı (Yıllık)	Kupon Oranı	Kupon Ödem. Kalan Gün Sayısı	Getiri Türü	Menkul Kıymet Türü
TRT150426T17	TL	15/04/2026	7,687	-	-	2440.000	--	398	708	1.9	2	3.4%	1.7%	708	Sabit	Altın Tahvili
TRD150426T31	TL	15/04/2026	10,740	-	-	2647.000	2647.000	219	708	1.9	2	3.4%	1.7%	708	Sabit	Altına Dayalı Kira Sert.
TRD180226T14	TL	18/02/2026	24,317	-	-	2440.000	2645.000	612	652	1.8	2	4.0%	2.0%	652	Sabit	Altına Dayalı Kira Sert.
TRD210525T17	TL	21/05/2025	12,562	-	-	2600.000	2600.000	3	379	1.0	2	6.1%	3.0%	379	Sabit	Altına Dayalı Kira Sert.
TRD091024T17	TL	09/10/2024	10,153	-	-	2475.000	2550.000	1	155	0.4	2	3.0%	1.5%	155	Sabit	Altına Dayalı Kira Sert.
TRD050724T16	TL	05/07/2024	4,639	-	-	2469.000	2469.000	1	59	0.2	2	4.7%	2.3%	59	Sabit	Altına Dayalı Kira Sert.
TRD140624T16	TL	14/06/2024	10,091	-	-	2550.000	2465.000	206	38	0.1	2	4.7%	2.3%	38	Sabit	Altına Dayalı Kira Sert.
TRT090425T16	TL	09/04/2025	24,521,057	49.50%	50.36%	68.697	68.697	319,000	336	0.9	-	-	0.0%	336	İskontolu	Devlet Tahvili
TRD040832T18	TL	04/08/2032	15,693,516	2.87%	2.89%	79.000	172.678	7,000	3010	8.2	2	0.0%	0.0%	98	TÜFE'ye endeksli	Devlet Tahvili
TRT180625T13	TL	18/06/2025	24,986,504	-	5.61%	95.700	443.393	216,500	406	1.1	2	3.0%	1.5%	42	TÜFE'ye endeksli	Devlet Tahvili
TRD301024T10	TL	30/10/2024	1,721,400	-8.91%	-8.70%	106.100	523.542	4,520	175	0.5	2	6.6%	3.3%	175	TÜFE'ye endeksli	Kamu Kira Sert.
TRT051033T12	TL	05/10/2033	118,115,435	26.68%	28.46%	98.300	99.812	10,698,000	3437	9.4	2	59.3%	26.2%	161	Sabit	Devlet Tahvili
TRT130733T17	TL	13/07/2033	67,614,566	25.98%	27.67%	71.700	76.835	1,125,500	3353	9.2	2	38.8%	17.8%	77	Sabit	Devlet Tahvili
TRD140329T14	TL	14/03/2029	3,562,300	-	32.25%	99.799	--	480	1772	4.9	2	69.0%	30.0%	134	Sabit	Kamu Kira Sert.
TRT081128T15	TL	08/11/2028	113,986,196	30.22%	32.50%	102.000	116.942	268,500	1645	4.5	2	71.8%	31.1%	7	Sabit	Devlet Tahvili
TRD111028T19	TL	11/10/2028	28,927	-	28.98%	103.357	104.851	50	1618	4.4	2	65.2%	28.5%	162	Sabit	Kamu Kira Sert.
TRT190728T18	TL	19/07/2028	127,016,157	28.08%	30.05%	74.175	79.165	379,000	1533	4.2	2	37.6%	17.3%	77	Sabit	Devlet Tahvili
TRT110827T16	TL	11/08/2027	63,553,486	-	33.24%	59.750	62.173	139,000	1190	3.3	2	22.1%	10.5%	98	Sabit	Devlet Tahvili
TRT020926T17	TL	02/09/2026	51,380,837	34.63%	37.63%	73.000	75.925	30,000	847	2.3	2	36.7%	16.9%	119	Sabit	Devlet Tahvili
TRD150426T49	TL	15/04/2026	5,683,850	39.93%	43.92%	100.500	102.723	6,500	708	1.9	2	97.3%	40.5%	162	Sabit	Kamu Kira Sert.
TRD180326T13	TL	18/03/2026	9,677	-	-	2440.000	2440.000	318	680	1.9	2	4.0%	2.0%	134	Sabit	Altına Dayalı Kira Sert.
TRT180226T16	TL	18/02/2026	38,341,357	-	44.56%	95.450	103.277	1,332,000	651	1.8	2	87.7%	37.0%	105	Sabit	Devlet Tahvili
TRT011025T16	TL	01/10/2025	126,408,472	-	45.20%	71.675	72.887	1,337,000	511	1.4	2	26.8%	12.6%	147	Sabit	Devlet Tahvili
TRT230725F11	USD	23/07/2025	3,870,000	-	4.67%	101.600	103.331	1,250	441	1.2	2	12.4%	6.0%	77	Sabit	Devlet Tahvili
TRD080524T15	TL	08/05/2024	2,271,520	-	14.90%	100.020	111.308	600	1	0.0	2	50.6%	22.7%	1	Sabit	Kamu Kira Sert.
TRT050630T11	TL	05/06/2030	102,368,740	-	-	89.524	104.369	350,000	2219	6.1	2	-	-	35	Geçmiş İhalelere Endeksli	Devlet Tahvili
TRT171127T15	TL	17/11/2027	15,559,452	-	-	93.700	110.482	110,500	1288	3.5	2	-	-	14	Geçmiş İhalelere Endeksli	Devlet Tahvili
TRT160627T13	TL	16/06/2027	69,735,719	-	-	100.300	107.507	20,000	1134	3.1	4	-	-	42	TLREF e Endeksli	Devlet Tahvili
TRT190826T19	TL	19/08/2026	25,931,716	-	-	100.500	111.579	65,000	833	2.3	4	-	-	14	TLREF e Endeksli	Devlet Tahvili
TRT140126T37	TL	14/01/2026	15,585,127	-	-	101.490	104.293	3,500	617	1.7	4	-	-	71	TLREF e Endeksli	Devlet Tahvili

**Toplam İşlem Hacmi: 16,415,658**

## İç Borç Ödemeleri / Alıcılara Göre Dağılımı (Milyon TL)

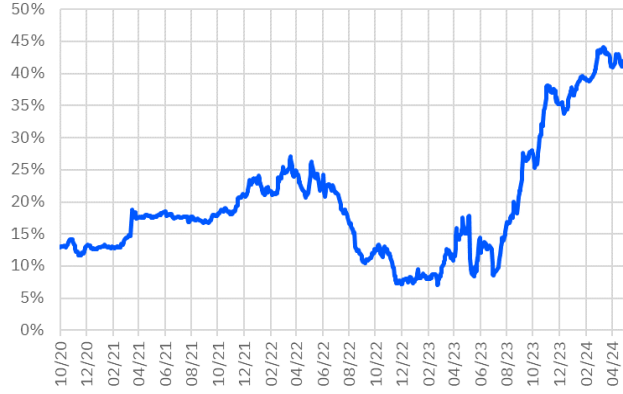
	Piyasa	Kamu	Toplam Ödeme
01/05/2024	137	0	137
08/05/2024	41,687	23,400	65,086
15/05/2024	17,533	769	18,301
22/05/2024	10,651	911	11,562
24/05/2024	51,006	0	51,006
<b>TOPLAM</b>	121,014	25,080	146,093

## Hazine Finansman Programı (Mayıs)

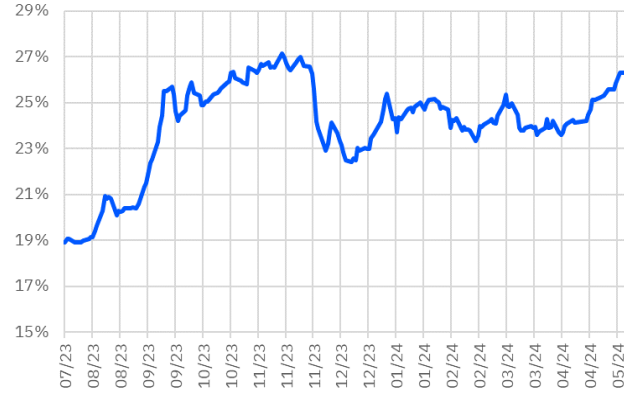
(Milyar TL)	
<b>Ödemeler</b>	<b>168.2</b>
<b>İç Borç Servisi</b>	<b>146.1</b>
Anapara	58.3
Faiz	87.8
<b>Dış Borç Servisi</b>	<b>22.1</b>
Anapara	5.7
Faiz	16.4
<b>Finansman</b>	<b>168.2</b>
<b>Borçlanma Dışı Kaynaklar</b>	<b>-42.1</b>
<b>Borçlanma</b>	<b>210.4</b>
<b>Dış Borçlanma</b>	<b>0.0</b>
<b>İç Borçlanma</b>	<b>210.4</b>
Net Borçlanma	152.1
İç borç Çevirme Rasyosu (%)	144.0

İhale Tarihi	İtfa Tarihi	Senet Türü	Ticker	Vadesi	Kupon Sıklığı	Teklif (Milyon TL)	Borçlanma (Milyon TL)			Borçlanma / Teklif	Bileşik Faiz
							İhale	ROT	Toplam		
06/05/2024	09/04/2025	Hazine Bonosu	TRT090425T16	11 Ay	-	5,730	1,693	3,200	4,893	29.5%	50.52%
06/05/2024	18/02/2026	Sabit Kuponlu Devlet Tahvili	TRT180226T16	2 Yıl	2	39,239	15,505	16,030	31,535	39.5%	45.09%
07/05/2024	06/05/2026	Kira Sertifikası	TRD060526T15	2 Yıl	2	-	-	-	4,357	-	-
07/05/2024	02/05/2029	TÜFE'ye Endeksli Devlet Tahvili	TRT020529T18	5 Yıl	2	14,736	5,888	9,000	14,888	40.0%	3.24%
07/05/2024	05/10/2033	Sabit Kuponlu Devlet Tahvili	TRT051033T12	9 Yıl	2	61,760	25,098	15,000	40,098	40.6%	28.77%
20/05/2024	17/05/2028	TLREF'e Endeksli Devlet Tahvili	-	4 Yıl	4	-	-	-	-	-	-
21/05/2024	08/11/2028	Sabit Kuponlu Devlet Tahvili	TRT081128T15	4 Yıl	2	-	-	-	-	-	-
21/05/2024	16/04/2031	Değişken Faizli Devlet Tahvili	TRT160431T19	7 Yıl	2	-	-	-	-	-	-
23/05/2024	22/05/2026	Avro Cinsi Devlet Tahvili	-	2 Yıl	2	-	-	-	-	-	-
23/05/2024	22/05/2026	Avro Cinsi Kira Sertifikası	-	2 Yıl	2	-	-	-	-	-	-

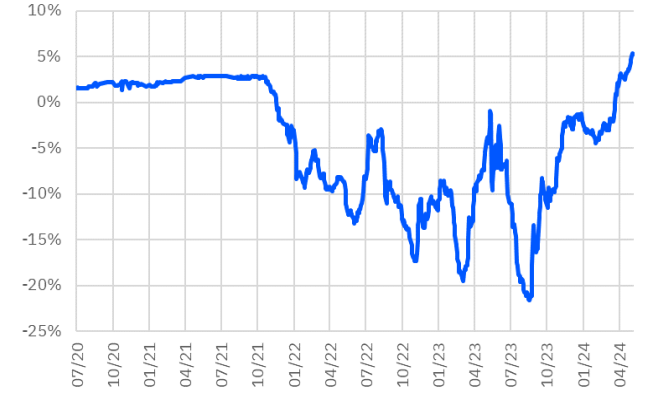
## TRT011025T16 Faiz Getirisi (2Y Sabit Kuponlu)



## TRT130733T17 Faiz Getirisi (10Y Sabit Kuponlu)



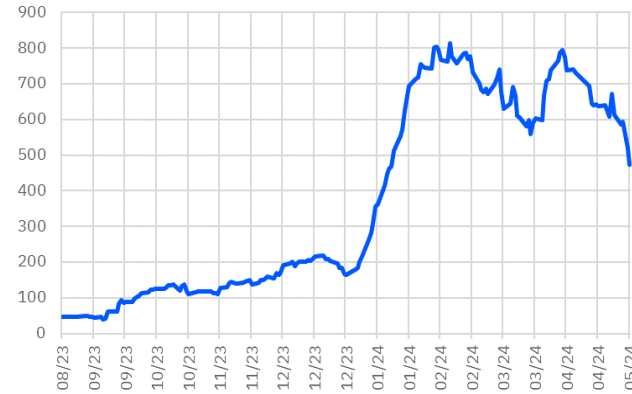
## TRT180625T13 Faiz Getirisi (TÜFE'ye Endeksli)



## TRT011025T16 Aylık Ort. İşlem Hacmi - mln



## TRT130733T17 Aylık Ort. İşlem Hacmi - mln



## TRT180625T13 Aylık Ort. İşlem Hacmi - mln



\*Kesin Alım-Satım Pazarı'nda, nominal tutan 500.000 TL'nin altında kalan emirler Küçük Emirler Pazarı'nda işlem görür

Burada yer alan bilgiler Gedik Yatırım tarafından bilgilendirme amacıyla hazırlanmıştır. Yatırım bilgi, yorum ve tavsiyeleri yatırım danışmanlığı kapsamında değildir. Yatırım danışmanlığı hizmeti; aracı kurumlar, portföy yönetim şirketleri, mevduat kabul etmeyen bankalar ile müşteri arasında imzalanacak yatırım danışmanlığı sözleşmesi çerçevesinde sunulmaktadır. Burada yer alan yorum ve tavsiyeler, herhangi bir yatırım aracının alım satım önerisi ya da getiri vaadi olarak yorumlanmamalıdır. Bu görüşler mali durumunuz ile risk ve getiri tercihlerinize uygun olmayabilir ve sadece burada yer alan bilgilere dayanarak yatırım kararı verilmesi beklentilerinize uygun sonuçlar doğurmayabilir. Burada yer alan fiyatlar, veriler ve bilgilerin tam ve doğru olduğu garanti edilemez; içerik, haber verilmeksizin değiştirilebilir. Tüm veriler, Gedik Yatırım tarafından güvenilir olduğuna inanılan kaynaklardan alınmıştır. Bu kaynakların kullanılması nedeni ile ortaya çıkabilecek hatalardan Gedik Yatırım sorumlu değildir. Değerli yatırımcılarımız, takip ettiğiniz hisselerle ilişkin analiz ve dealing hizmetlerimiz için bize 24 saat aşağıdaki numaralardan ulaşabilirsiniz.