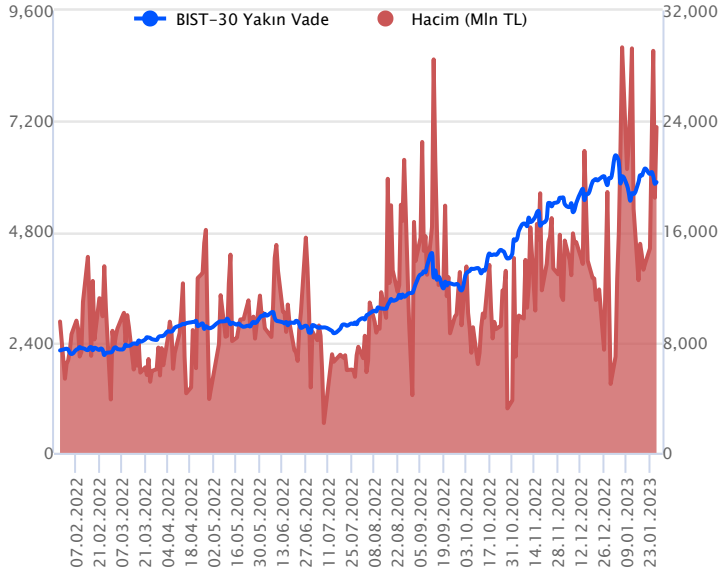


Sözleşme Kodu	Vade Ayı	Uzlaşma Fiyatı	Önceki Uzlaşma Fiyatı	Değişim	Değişim Puanı	Gün İçi Yüksek	Gün İçi Düşük	İşlem Miktarı	İşlem Hacim	Açık Pozisyon	Açık Pozisyon Değişimi	Vadeye Kalan Gün Sayısı	Takasbank Başlangıç Teminatları
ENDEKS KONTRATLARI													
F_XU0300223	28.02.2023	5,874.25	5,857.25	0.29 %	17.00	5,914.25	5,627.00	407,745.00	23,566,973,520.00	287,741.00	-7,407.00	32	7,195
F_XU0300423	28.04.2023	6,002.75	5,981.00	0.36 %	21.75	6,037.75	5,761.50	2,829.00	167,142,140.00	2,428.00	225.00	91	7,195

BIST 30 Yakın Vadeli Kontratı



Geçen hafta şubat vadeli endeks sözleşmesinde yüksek volatilitenin hâkim olduğunu gözlemledik. Hafta genelinde düşüş eğiliminin baskın olduğu fiyatlamlarda, cuma günü satışlar gün içerisinde ivmelense de ana seansın son saatinde alımların hız kazanması ile kapanışın pozitif tarafta gerçekleştiği görüldü. Sözleşme cuma günü 5.627,00 ile 5.914,25 seviyeleri arasında dalgalanarak günün %0,29'luk yükselişle 5.874,25 uzlaşma fiyatından tamamlandı. Akşam seansı kapanışı ise uzlaşma fiyatının üzerinde 5.875,75 seviyesinden gerçekleşti. Yeni haftaya başlarken sözleşmede volatilitenin devam edebileceğini değerlendiriyoruz. Yurt dışı piyasalardan bağımsız fiyatlamların oluştuğu sözleşmede bu sabah volatil bir açılış bekliyoruz.

Sözleşmede tepki yükselişlerinin 5.917 üzerinde kalıcılık sağlanması durumunda 6.023 seviyesinin direnç olarak takip edilebileceğini düşünüyoruz. 6.023 üzerinde kalıcılık sağlanmadıkça yükseliş eğilimleri yerini tekrardan düşüşlere bırakabilir. Aşağı tarafta ise 5.872 altında 5.795 seviyesi destek olup, bu seviye altında kalıcılık sağlanması durumunda ise 5.720 ve 5.627 seviyelerinin tekrardan gündeme gelebileceğini değerlendiriyoruz.

Endeks - 30 Yakın Vade Aracı Kurum Dağılımı Günlük Değişim

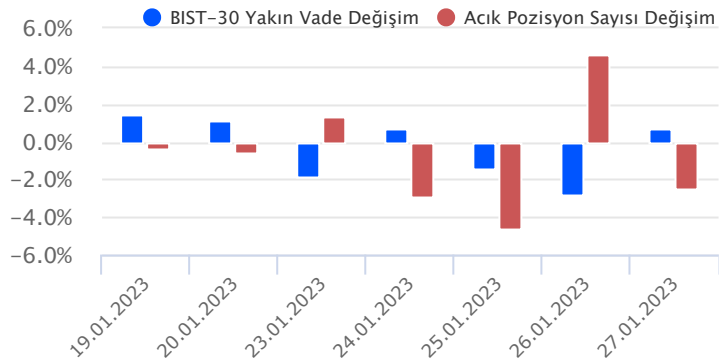
Long			Short		
Kurum	Net Lot	Pay (%)	Kurum	Net Lot	Pay (%)
Yapı Kredi Yatırım	32.258	67	Bank of America	9.910	21
İnfo Yatırım	5.368	11	Tacirler Yatırım	9.262	19
Teb Yatırım	4.829	10	İş Yatırım	7.308	15
Yatırım Finans	2.561	5	Ziraat Yatırım	5.093	11
A1 Capital Menkul	1.494	3	Ak Yatırım	2.669	6
Diğer	1.723	4	Diğer	13.991	29

İlk 5 Kurum Alım Ağırlıklı

Endeks - 30 Yakın Vade Aracı Kurum Dağılımı Tüm Vade

Long			Short		
Kurum	Net Lot	Pay (%)	Kurum	Net Lot	Pay (%)
Teb Yatırım	103.742	66	Bank of America	48.391	31
Yapı Kredi Yatırım	15.556	10	HSBC Yatırım	31.101	20
Deniz Yatırım	7.230	5	İş Yatırım	22.825	15
Vakıf Yatırım	6.715	4	Ak Yatırım	17.989	12
Ziraat Yatırım	6.501	4	Oyak Yatırım	13.122	8
Diğer	17.179	11	Diğer	23.495	15

İlk 5 Kurum Alım Ağırlıklı

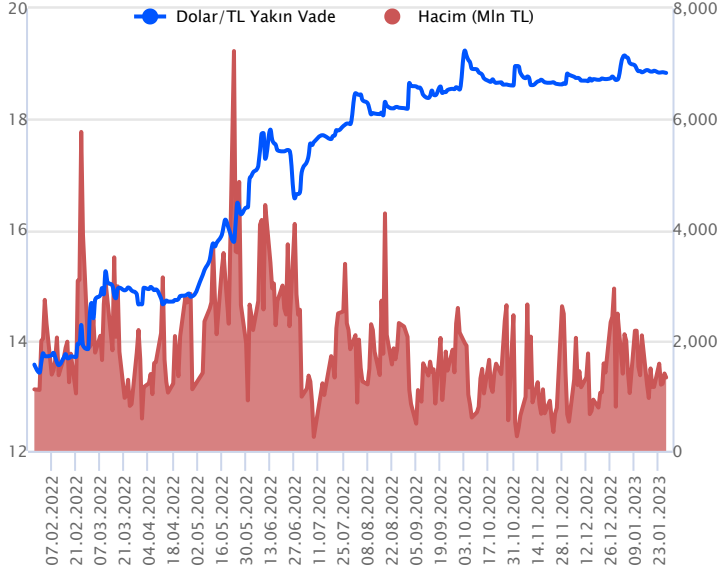


Fiyat (%) Açık Pozisyon (%) Yorum

Artış	Artış	Yükselişin devamlılığı için sinyal olarak kabul edilebilir.
Artış	Azalış	Yükselişin desteklenmediğini gösterir.
Azalış	Artış	Düşüşlerin devamlılığı için sinyal olarak kabul edilebilir.
Azalış	Azalış	Düşüşlerin desteklenmediğini gösterir.

Sözleşme Kodu	Vade Ayı	Uzlaşma Fiyatı	Önceki Uzlaşma Fiyatı	Değişim	Değişim Puan	Gün İçi Yüksek	Gün İçi Düşük	İşlem Miktarı	İşlem Hacim	Açık Pozisyon	Açık Pozisyon Değişimi	Vadeye Kalan Gün Sayısı	Takasbank Başlangıç Teminatları
DÖVİZ KONTRATLARI													
F_EURTRY0123	31.01.2023	20.4750	20.5307	-0.27 %	-0.06	20.5078	20.4051	71	1,452,778	2,687	-42	4	3,045
F_EURTRY0223	28.02.2023	20.7295	20.7850	-0.27 %	-0.06	20.8881	20.6995	267	5,536,494	1,032	120	32	3,045
F_EURUSD0123	31.01.2023	1.0873	1.0883	-0.09 %	0.00	1.0895	1.0848	3,884	79,336,607	9,641	-1,771	4	657
F_EURUSD0223	28.02.2023	1.0890	1.0906	-0.15 %	0.00	1.0918	1.0870	4,893	100,101,149	8,072	-1,426	32	657
F_USDTRY0123	31.01.2023	18.8323	18.8409	-0.05 %	-0.01	18.8408	18.8244	70,441	1,326,521,610	637,994	-17,489	4	2,665
F_USDTRY0223	28.02.2023	19.0222	19.0315	-0.05 %	-0.01	19.0365	19.0163	64,660	1,229,990,152	838,841	21,677	32	2,665

Dolar/TL Yakın Vadeli Kontratı



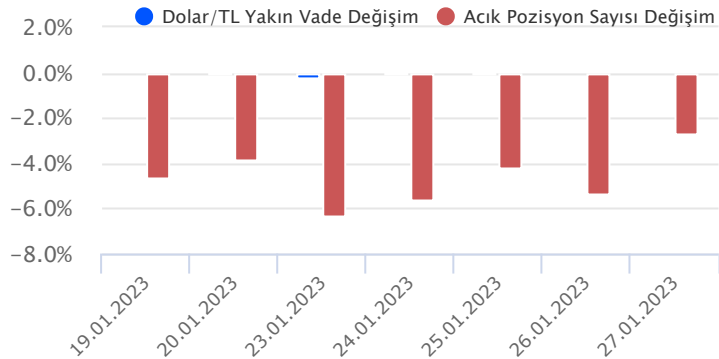
Ocak vadeli Dolar/TL sözleşmesi cuma günü 18,8244 ile 18,8408 seviyeleri arasında dalgalanarak günü %0,05'lik düşüyle 18,8323 uzlaşma fiyatından tamamladı. Fed'in favori enflasyon göstergesi olarak izlediği çekirdek kişisel tüketim harcamaları aralık ayında %0,3 ve 2022 yılı tamamında %4,4 ile beklentilere paralel artış kaydetti. Kişisel tüketim harcamaları ise aralıkta %0,1 ve 2022 yılı tamamında %5,00 seviyesinde artış ile beklentilerin üzerinde gerileme kaydetti. Cuma günü açıklanan verilerin spot kura etkisi olmadığı görüldü. Geçen hafta genelinde kurda düşük volatilitede yataya yakın seyirler izlendi. Bu hafta yurt içerisinde enflasyon, ABD'de ise Fed faiz kararı ve tarım dışı istihdam verileri ön planda olacak. Bugün özelinde ise içerde ekonomik güven endeksi, ABD'de ise Dallas Fed imalat aktivite endeksi takip edilecek. Dolar/TL spot kuru, bu sabah saat 08:25 itibariyle 18,81'li seviyelerde yatay seyrine devam ediyor. Dolar endeksi ise 101,85 civarında hareket ediyor. Bu bağlamda sözleşmede bugün 18,83 - 18,81 ve 18,79 seviyeleri destek; 18,91 - 18,96 ve 19,03 seviyeleri ise direnç olarak takip edilebilir.

Dolar/TL Yakın Vade Aracı Kurum Dağılımı Günlük Değişim

Long			Short		
Kurum	Net Lot	Pay (%)	Kurum	Net Lot	Pay (%)
Akbank	39.456	77	Bank Of America	28.863	56
Deutsche Bank	3.000	6	Garanti BBVA	5.969	12
ING Yatırım	2.090	4	Tacirler Yatırım	5.064	10
Bank Pozitif	2.000	4	Teb Yatırım	3.363	7
Sanko Yatırım	1.399	3	Oyak Yatırım	1.801	4
Diğer	3.536	7	Diğer	6.421	13
İlk 5 Kurum Alım Ağırlıklı					

Dolar/TL Yakın Vade Aracı Kurum Dağılımı Tüm Vade

Long			Short		
Kurum	Net Lot	Pay (%)	Kurum	Net Lot	Pay (%)
İş Bankası	128.246	25	T.C. Merkez Bankası	252.292	48
Yapı Kredi Yatırım	127.296	24	Bank of America	85.597	16
Ak Yatırım	120.002	23	Akbank	71.072	14
Denizbank	72.675	14	Teb Yatırım	43.048	8
Aktif Yatırım Ban.	12.750	2	Burgan Yatırım	34.955	7
Diğer	63.289	12	Diğer	37.294	7
İlk 5 Kurum Satım Ağırlıklı					

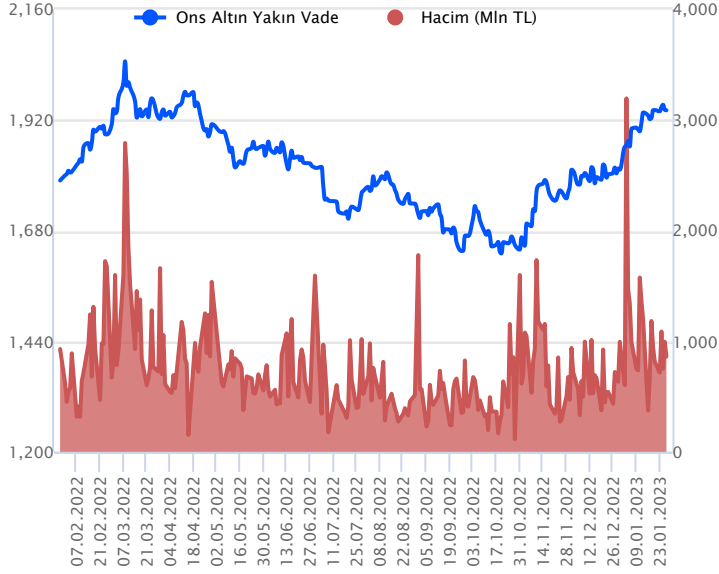


Fiyat (%) Açık Pozisyon (%) Yorum

Artış	Artış	Yükselişin devamlılığı için sinyal olarak kabul edilebilir.
Artış	Azalış	Yükselişin desteklenmediğini gösterir.
Azalış	Artış	Düşüşlerin devamlılığı için sinyal olarak kabul edilebilir.
Azalış	Azalış	Düşüşlerin desteklenmediğini gösterir.

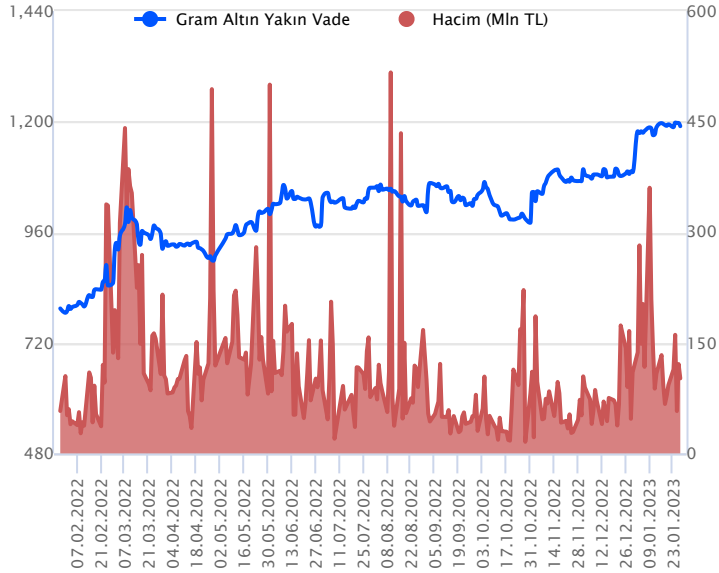
Sözleşme Kodu	Vade Ayı	Uzlaşma Fiyatı	Önceki Uzlaşma Fiyatı	Değişim	Değişim Puan	Gün İçi Yüksek	Gün İçi Düşük	İşlem Miktarı	İşlem Hacim	Açık Pozisyon	Açık Pozisyon Değişimi	Vadeye Kalan Gün Sayısı	Takasbank Başlangıç Teminatları
ALTIN KONTRATLARI													
F_XAUTRYM0223	28.02.2023	1,189.890	1,194.990	-0.43 %	-5.10	1,193.500	1,186.340	85,515	101,690,994	1,118,077	6,537	32	185
F_XAUTRYM0423	28.04.2023	1,245.340	1,251.000	-0.45 %	-5.66	1,248.120	1,240.810	7,710	9,599,717	84,463	3,931	91	185
F_XAUUSD0223	28.02.2023	1,938.850	1,945.450	-0.34 %	-6.60	1,946.400	1,933.500	23,641	860,588,480	101,188	2,897	32	2,722
F_XAUUSD0423	28.04.2023	1,959.700	1,965.650	-0.30 %	-5.95	1,965.800	1,954.000	1,063	39,115,348	5,548	10	91	2,722

ONS ALTIN Yakın Vadeli Kontratı



Şubat vadeli ons altın sözleşmesi cuma gününü 1933,50\$ ile 1946,40\$ arasında dalgalanarak, günü %0,34 düşüşle 1938,85\$ uzlaşma fiyatından kapattı. Spot piyasada saat 08:30 itibariyle ons altın 1924-1934\$ arasında işlem görüyor. Sözleşmenin 1933,50\$ seviyesine doğru geri çekilmesine karşın tekrardan tepkilerin geldiği izlendi. Sözleşme için mevcut stratejiyi koruyabiliriz. Bugün içinde 1945\$ seviyesinin üzerinde saatlik kapanışların başlaması durumunda yukarı yönlü pozisyonların artması beklenebilir. Bu durumda sözleşme için 1925\$ stop seviyesi eklenerek 1985\$ seviyesi hedeflenebilir. Geri çekilmelerde, 1928\$ destek noktası olarak görülüyor. Bu destek altı kapanışların devamında 1947\$ stop seviyesi olmak koşuluyla 1889\$ seviyesi değerlendirilebilir. Bu sabah dolar endeksi 101,85 çevresinde işlem görüyor. Bugün ABD'de ikincil düzey veriler takip edilecek. Olası oynaklığa karşı yatırımcıların aktif bir kar al/zarar durdur stratejisine bağlı kalarak hareket etmeleri daha sağlıklı olabilir.

GRAM ALTIN Yakın Vadeli Kontratı

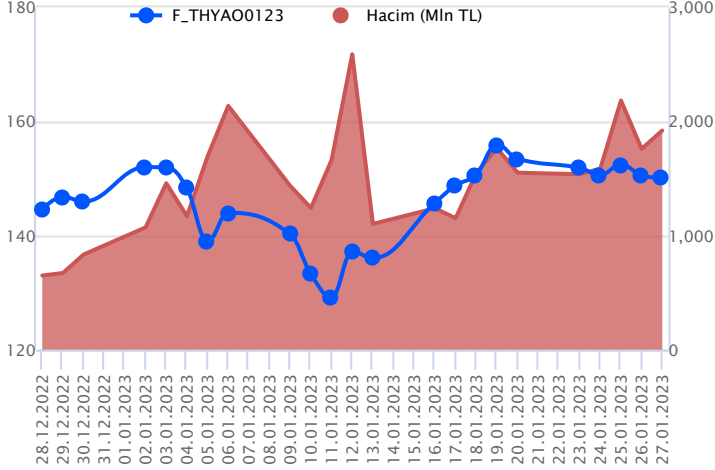


Şubat vadeli gram altın sözleşmesi cuma gününü 1186,34 TL ile 1193,50 TL arasında seyrederek, günü %0,43 düşüşle 1189,89 TL uzlaşma fiyatından kapattı. Spot piyasada saat 08:30 itibariyle gram altın 1168,00 TL seviyesinde işlem görüyor. Dolar/TL kuru 18,80-18,88 TL arasında ve ons altın 1924-1934\$ aralığında seyrediyor. Cuma günü yatay seyrilerin hakim olduğu ve gün sonunda sınırlı da olsa düşüşler yaşandığı görülüyor. Bu nedenle sözleşmede mevcut stratejiyi korumaya devam edebiliriz. Sözleşme için 1185,00 TL - 1205,00 TL arasını nötr olarak değerlendiriyoruz. Sözleşmede 1185,00 TL destek noktası olarak izleniyor. Bu destek altı kapanışlarda aşağı yönlü pozisyonların artması beklenebilir. Bu doğrultuda, sözleşme için 1196,00 TL stop seviyesi eklenerek 1161,00 TL kar alımı için hedeflenebilir. Yukarıda 1205,00 TL direnç noktası olarak bulunuyor. Bu direnç noktası üzerindeki kapanışlarda yukarı yönlü pozisyonların artmasını sağlayabilir. Sözleşme için 1205,00 TL direnç noktasının üzerinde 1192,00 TL stop seviyesi eklenerek 1229,00 TL seviyesi değerlendirilebilir. Bugün Türkiye ekonomik güven endeksi ve ABD'de ikincil düzey veriler takip edilecek. Olası oynaklığa karşı yatırımcıların aktif bir kar al/zarar durdur stratejisine bağlı kalarak hareket etmeleri daha sağlıklı olabilir.

Sözleşme	Vade Ayı	Son Uzlaşma	Önceki Uzlaşma	Değişim %	Günün Düşüğü	Günün Yükselişi	İşlem Adedi	İşlem Hacmi
PAY VADELİ SÖZLEŞMELERİNDE EN FAZLA İŞLEM GÖRENLER								
F_THYAO0123	31.01.2023	150.080	150.490	-0.31 %	143.850	150.690	130,115	1,920,942,354
F_GUBRF0123	31.01.2023	304.390	338.210	-10.14 %	304.390	346.490	42,666	1,359,900,623
F_AKBNK0123	31.01.2023	16.680	17.070	-1.99 %	16.040	17.020	642,885	1,068,778,734

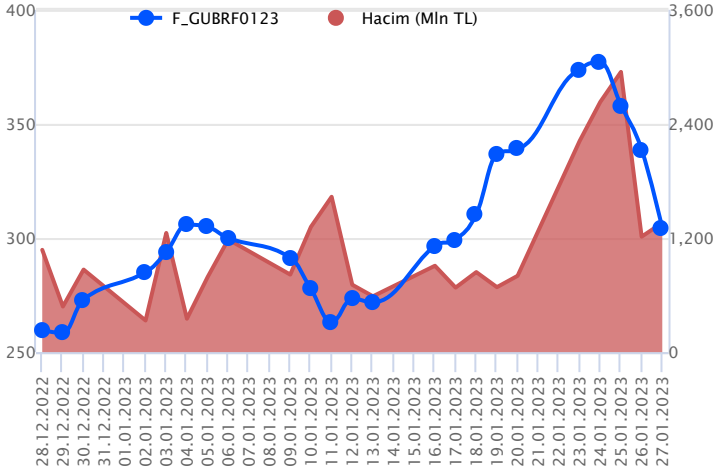
Pay vadeli sözleşmeleri, düşük teminatlarla yüksek tutarlı pozisyonlar almayı mümkün kılar. Pay vadeli sözleşmeleri ile ilgili daha detaylı bilgi almak için Gedik Yatırım ViOP Departmanı ile iletişime geçebilirsiniz.

F_THYAO0123 Vadeli Kontrati



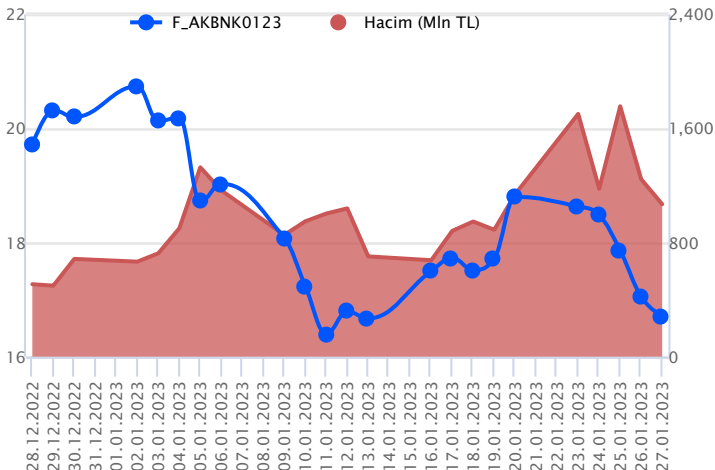
Son dönemde endeks cephesinde gün içinde volatilité yüksek seyredirken, Ocak vadeli THYAO sözleşmesinde satıcılı seyir ön plandaydı. Ocak vadeli THYAO sözleşmesi Cuma günü 143,85 TL – 150,69 TL seviyeleri arasında dalgalanarak günü 150,08 TL uzlaşma fiyatından tamamladı. Endeks cephesinde gün içinde yaşanan satışların belli kısmının kapanışa yakın geri alındığı takip edilse de sözleşmede gün içi marj oldukça genişti. Kısa vadeli ortalamaların bulunduğu bölgede fiyatlamının yaşandığı sözleşmede 150,50 TL'nin altında fiyatlamının devamında satış baskısının artış kaydedeceğini değerlendiriyoruz. Bu durumda 148,60 TL – 147,85 TL ve 146,70 TL seviyeleri takip edilecek destek noktalarıdır. Sözleşmede alımların güç kazanması halinde 151,60 TL – 152,58 TL ve 153,46 TL seviyeleri gündeme gelecektir. Sözleşmede pozitif seyrin devamlılığı açısından 153,46 TL üzeri kapanışların yaşanmasına ihtiyaç duyulmaktadır. Marjın geniş olduğu dönemlerde sert yükselişlerin ardından yaşanan düzeltmelerin de sert gerçekleşebileceği göz ardı edilmemelidir.

F_GUBRF0123 Vadeli Kontrati



GUBRF hissesi ve pay sözleşmelerinde yurt içinde zayıflayan görünümün de etkisiyle geçen hafta satıcılı bir seyir etkili oldu. GUBRF cephesinde ocak ayının ikinci yarısında yaşanan sert yükselişlerin ardından düzeltmelerin de sert gerçekleştiği görülüyor. Cuma günü endeksten negatif ayrıışan GUBRF cephesinde taban fiyatlama kaydedildi. Ocak vadeli GUBRF pay sözleşmesi gün içerisinde 304,39 – 346,49 TL aralığında hareket ederek cuma gününü %10,14 oranında kayıpla 304,39 TL uzlaşma fiyatından tamamladı. Sözleşmede satıcılı seyrin devamında 300,00 – 297,76 TL seviyeleri kısa vadeli destek noktaları olup, bu seviyeler altında 294,05 – 289,55 - 280,47 ve 274,41 TL seviyeleri gündeme gelebilir. Toparlanma çabasının gözlenmesi halinde ise 311,46 – 318,00 TL kısa vadeli direnç noktalarıdır. Bu seviyeler üzerinde 324,33 – 329,79 – 333,69 ve 346,49 TL direnç konumunda bulunmaktadır. Sert fiyatlamalar nedeniyle teknik analizin sağlıklı sonuçlar ortaya koymayabileceği dikkate alınmalıdır. Sert ve volatil fiyatlamalar nedeniyle GUBRF cephesinde pozisyon alımını oldukça riskli buluyoruz.

F_AKBNK0123 Vadeli Kontrati



Geçen hafta Borsa İstanbul'da yeniden artış kaydeden satış baskısına bağlı olarak hafta içerisinde bankacılık sektöründe de satıcılı bir fiyatlama kaydedildi. Bankacılık sektörü genelinde endekse kıyasla daha sert satışların yaşandığı ve negatif bir ayrıışmanın yaşandığı görüldü. Ocak vadeli AKBNK pay sözleşmesi gün içerisinde 16,04 – 17,02 TL aralığında hareket ederek cuma gününü %1,99 oranında kayıpla 16,68 TL uzlaşma fiyatından tamamladı. Sözleşmede zayıf görünümün devam etmesi durumunda 16,61 ve 16,42 TL kısa vadeli destek noktaları olup, devamında 16,31 – 16,21 – 16,04 ve 15,85 TL seviyeleri destek olarak takip edilebilir. Sözleşmede toparlanma çabasının yaşanması halinde ise ilk olarak 16,78 – 16,92 ve 17,02 TL seviyeleri direnç olarak izlenecektir. 17,02 TL üzerindeki tutunmalarda 17,32 – 50 günlük üssel ortalama (17,45) - 17,67 ve 18,00 TL seviyeleri gündeme gelebilir. Yurt içinde artış kaydeden volatilité nedeniyle pozisyon alımlarında dikkatli olunmalıdır.

Dayanak Varlıkların Teknik Gösterge Görünümleri

20 Gün Ortalama/Fiyat Kesişmesi (YUKARI)

ALARK
TLREF
RUB/TRY

20 Gün Ortalama/Fiyat Kesişmesi (AŞAĞI)

MGROS
XAG/USD
GUBRF
ENJSA
VESTL

Güç Göstergeleri Olumlu

TUPRS
XAU/TRY

Güç Göstergeleri Zayıf

XPD/USD
DOHOL
XPT/USD

RSI ve Momentum göstergelerine göre olumlu olanlar

RSI ve Momentum göstergelerine göre zayıf olanlar

50 Gün Ortalama/Fiyat Kesişmesi (YUKARI)

XSD25
ALARK

50 Gün Ortalama/Fiyat Kesişmesi (AŞAĞI)

KRDMD
DOHOL
ECILC
TKFEN

MACD

TKFEN	GÜÇLÜ SAT
XPT/USD	GÜÇLÜ SAT
ALARK	ZAYIF AL
ARCLK	ZAYIF SAT

Göstergeleri Dipte Olanlar

XPD/USD
AEFES
ODAS
XPT/USD
DOHOL

CCI, RSI, Stochastics, Williams' %R , MFI ve DX göstergelerinin ortalaması en düşük olanlar

20/50 Gün Ortalama Kesişmesi (YUKARI)

XSD25

20/50 Gün Ortalama Kesişmesi (AŞAĞI)

Bu şartları sağlayan dayanak varlık bulunmamaktadır.

Para Girişi Olan Dayanak Varlıklar

	Kapanış	İşlem Hacmi (Mln TL)
TUPRS	634.70	8,066.20292
ASELS	61.55	6,304.56150
SISE	41.84	4,343.08484
ALARK	75.10	1,807.67551
FROTO	521.10	1,612.60128

Para Çıkışı Olan Dayanak Varlıklar

	Kapanış	İşlem Hacmi (Mln TL)
THYAO	149.80	11,981.89
PGSUS	543.60	2,332.75
VESTL	67.00	1,264.49
TKFEN	42.16	1,140.66
SOKM	28.42	374.40

Yüksek Hacimliler

	İşlem Hacmi (Mln TL)
XU030	80,811.56
X10XB	44,909.10
XSD25	43,367.23
XLBNK	13,162.21
THYAO	11,981.89

Dayanak Varlıkların Teknik Göstergeler Konuları

Kod	5 Günlük H.O	10 Günlük H.O	20 Günlük H.O	50 Günlük H.O	RSI	StochS	MACD	CCI
AEFES	SATIM	SATIM	SATIM	SATIM	SATIM	SATIM	SATIM	SATIM
AKBNK	SATIM	SATIM	SATIM	SATIM	SATIM	ALIM	SATIM	SATIM
AKSEN	SATIM	SATIM	SATIM	SATIM	SATIM	SATIM	SATIM	SATIM
ALARK	ALIM	ALIM	ALIM	ALIM	ALIM	SATIM	ALIM	ALIM
ARCLK	SATIM	ALIM	ALIM	ALIM	SATIM	ALIM	SATIM	SATIM
ASELS	ALIM	ALIM	ALIM	ALIM	SATIM	ALIM	SATIM	SATIM
BIMAS	SATIM	SATIM	ALIM	ALIM	SATIM	ALIM	ALIM	SATIM
CNH/TRY	ALIM	ALIM	ALIM	ALIM	SATIM	SATIM	SATIM	SATIM
DOHOL	SATIM	SATIM	SATIM	SATIM	SATIM	SATIM	SATIM	SATIM
ECILC	SATIM	SATIM	SATIM	SATIM	SATIM	SATIM	SATIM	SATIM
EKGYO	SATIM	SATIM	SATIM	ALIM	SATIM	ALIM	SATIM	SATIM
ENJSA	SATIM	SATIM	SATIM	ALIM	SATIM	ALIM	SATIM	SATIM
EREGL	SATIM	SATIM	SATIM	SATIM	SATIM	SATIM	SATIM	ALIM
EUR/TRY	SATIM	ALIM	ALIM	ALIM	SATIM	ALIM	SATIM	SATIM
EUR/USD	SATIM	ALIM	ALIM	ALIM	SATIM	ALIM	ALIM	SATIM
FROTO	ALIM	ALIM	ALIM	ALIM	ALIM	SATIM	SATIM	ALIM
GARAN	SATIM	SATIM	SATIM	SATIM	SATIM	ALIM	SATIM	SATIM
GBP/USD	ALIM	ALIM	ALIM	ALIM	SATIM	SATIM	ALIM	SATIM
GUBRF	SATIM	SATIM	SATIM	ALIM	SATIM	ALIM	ALIM	SATIM
HALKB	SATIM	SATIM	SATIM	SATIM	SATIM	ALIM	SATIM	SATIM
HEKTS	SATIM	SATIM	SATIM	SATIM	ALIM	SATIM	SATIM	ALIM
ISCTR	SATIM	SATIM	SATIM	SATIM	SATIM	ALIM	SATIM	SATIM
ISGYO	SATIM	SATIM	ALIM	ALIM	SATIM	ALIM	ALIM	SATIM
KARSN	SATIM	SATIM	SATIM	SATIM	SATIM	ALIM	SATIM	SATIM
KCHOL	SATIM	SATIM	ALIM	ALIM	SATIM	ALIM	SATIM	SATIM
KOZAA	SATIM	SATIM	ALIM	ALIM	SATIM	ALIM	ALIM	SATIM
KOZAL	SATIM	SATIM	SATIM	ALIM	SATIM	ALIM	SATIM	SATIM
KRDMD	SATIM	SATIM	SATIM	SATIM	SATIM	SATIM	SATIM	SATIM
MGROS	SATIM	SATIM	SATIM	ALIM	SATIM	ALIM	ALIM	SATIM
ODAS	SATIM	SATIM	SATIM	SATIM	SATIM	ALIM	SATIM	SATIM
OYAKC	SATIM	ALIM	ALIM	ALIM	SATIM	ALIM	ALIM	SATIM
PETKM	SATIM	SATIM	SATIM	SATIM	SATIM	ALIM	SATIM	SATIM
PGSUS	ALIM	ALIM	ALIM	ALIM	ALIM	SATIM	ALIM	SATIM
RUB/TRY	SATIM	SATIM	SATIM	SATIM	SATIM	ALIM	ALIM	SATIM
SAHOL	SATIM	SATIM	SATIM	SATIM	SATIM	ALIM	SATIM	SATIM
SASA	ALIM	SATIM	SATIM	SATIM	ALIM	SATIM	SATIM	ALIM
SISE	SATIM	SATIM	SATIM	ALIM	SATIM	SATIM	SATIM	SATIM
SKBNK	SATIM	SATIM	SATIM	SATIM	SATIM	ALIM	SATIM	SATIM
SOKM	SATIM	SATIM	ALIM	ALIM	SATIM	ALIM	ALIM	SATIM
TAVHL	SATIM	SATIM	SATIM	SATIM	SATIM	ALIM	SATIM	SATIM
TCELL	SATIM	SATIM	ALIM	ALIM	SATIM	ALIM	ALIM	SATIM
THYAO	SATIM	ALIM	ALIM	ALIM	SATIM	ALIM	ALIM	SATIM
TKFEN	SATIM	SATIM	SATIM	SATIM	SATIM	ALIM	SATIM	SATIM
TOASO	ALIM	ALIM	ALIM	ALIM	SATIM	ALIM	SATIM	SATIM
TRGYO	SATIM	SATIM	SATIM	ALIM	SATIM	ALIM	SATIM	SATIM
TSKB	SATIM	SATIM	SATIM	ALIM	SATIM	ALIM	ALIM	SATIM
TTKOM	SATIM	SATIM	SATIM	ALIM	SATIM	ALIM	SATIM	SATIM
TUPRS	ALIM	ALIM	ALIM	ALIM	ALIM	ALIM	ALIM	SATIM
USD/TRY	ALIM	ALIM	ALIM	ALIM	SATIM	ALIM	SATIM	SATIM
VAKBN	SATIM	SATIM	SATIM	SATIM	SATIM	ALIM	SATIM	SATIM
VESTL	SATIM	SATIM	SATIM	ALIM	SATIM	SATIM	SATIM	SATIM
X10XB	SATIM	ALIM	ALIM	ALIM	SATIM	SATIM	SATIM	SATIM
XAU/TRY	SATIM	ALIM	ALIM	ALIM	SATIM	ALIM	SATIM	SATIM
XAU/USD	SATIM	ALIM	ALIM	ALIM	SATIM	ALIM	SATIM	SATIM
XLBNK	SATIM	SATIM	SATIM	SATIM	SATIM	ALIM	SATIM	SATIM
XSD25	SATIM	SATIM	SATIM	ALIM	SATIM	ALIM	SATIM	SATIM
XU030	SATIM	SATIM	SATIM	ALIM	SATIM	ALIM	SATIM	SATIM
YKBNK	SATIM	SATIM	SATIM	SATIM	SATIM	ALIM	SATIM	SATIM

Kod	Destek 3	Destek 2	Destek 1	Kapanış	Pivot	Direnç 1	Direnç 2	Direnç 3
DESTEKLER				DİRENÇLER				
F_AEFES0123	49.86	50.87	51.89	52.90	52.90	53.92	54.93	55.95
F_AEFES0223	50.39	51.67	52.84	54.00	54.12	55.29	56.57	57.74
F_AKBNK0123	15.18	15.61	16.16	16.71	16.59	17.14	17.57	18.12
F_AKBNK0223	15.35	15.83	16.44	17.04	16.92	17.53	18.01	18.62
F_AKSEN0123	34.51	35.45	36.77	38.10	37.71	39.03	39.97	41.29
F_AKSEN0223	34.41	35.67	37.18	38.69	38.44	39.95	41.21	42.72
F_ALARK0123	59.99	63.05	69.15	75.26	72.21	78.31	81.37	87.47
F_ALARK0223	61.45	64.47	70.53	76.58	73.55	79.61	82.63	88.69
F_ARCLK0123	105.75	108.03	111.38	114.74	113.66	117.01	119.29	122.64
F_ARCLK0223	106.75	109.18	112.80	116.42	115.23	118.85	121.28	124.90
F_ASELS0123	57.05	58.17	59.90	61.64	61.02	62.75	63.87	65.60
F_ASELS0223	58.04	59.19	61.00	62.80	62.15	63.96	65.11	66.92
F_BIMAS0123	125.06	127.14	130.40	133.65	132.48	135.74	137.82	141.08
F_BIMAS0223	127.30	129.43	132.87	136.30	135.00	138.44	140.57	144.01
F_CNHTRY0123	2.76	2.76	2.76	2.77	2.77	2.77	2.77	2.77
F_CNHTRY0223	2.83	2.83	2.83	2.83	2.83	2.83	2.83	2.83
F_DOHOL0123	7.87	8.18	8.58	8.99	8.89	9.29	9.60	10.00
F_DOHOL0223	7.84	8.24	8.69	9.15	9.09	9.54	9.94	10.39
F_ECILC0123	23.96	25.21	26.41	27.60	27.66	28.86	30.11	31.31
F_ECILC0223	23.07	24.75	26.43	28.10	28.11	29.79	31.47	33.15
F_EKGYO0123	7.36	7.55	7.83	8.12	8.02	8.30	8.49	8.77
F_EKGYO0223	7.56	7.73	8.00	8.28	8.17	8.44	8.61	8.88
F_ENJSA0123	29.92	30.95	32.06	33.16	33.09	34.20	35.23	36.34
F_ENJSA0223	30.77	31.74	32.82	33.90	33.79	34.87	35.84	36.92
F_EREGL0123	36.40	36.98	38.11	39.24	38.69	39.82	40.40	41.53
F_EREGL0223	36.77	37.42	38.70	39.98	39.35	40.63	41.28	42.56
F_EURTRY0123	20.31	20.36	20.41	20.47	20.46	20.52	20.56	20.62
F_EURTRY0223	20.46	20.58	20.65	20.72	20.77	20.84	20.96	21.03
F_EURUSD0123	1.08	1.08	1.08	1.09	1.09	1.09	1.09	1.09
F_EURUSD0223	1.08	1.08	1.09	1.09	1.09	1.09	1.09	1.10
F_FROTO0123	483.77	492.64	509.08	525.52	517.95	534.39	543.26	559.70
F_FROTO0223	490.87	500.41	517.97	535.52	527.51	545.07	554.61	572.17
F_GARAN0123	21.73	22.40	23.11	23.82	23.78	24.49	25.16	25.87
F_GARAN0223	22.10	22.79	23.57	24.34	24.26	25.04	25.73	26.51
F_GBPUSD0123	1.23	1.23	1.23	1.24	1.24	1.24	1.24	1.24
F_GBPUSD0223	1.24	1.24	1.24	1.24	1.24	1.24	1.24	1.24
F_GUBRF0123	248.26	276.32	290.36	304.39	318.42	332.46	360.52	374.56
F_GUBRF0223	245.67	277.77	293.81	309.86	325.91	341.95	374.05	390.09
F_HALKB0123	9.66	10.08	10.48	10.87	10.90	11.30	11.72	12.12
F_HALKB0223	8.34	9.55	10.31	11.08	11.52	12.28	13.49	14.25
F_HEKTS0123	28.33	29.87	31.94	34.01	33.48	35.55	37.09	39.16
F_HEKTS0223	28.15	29.96	32.30	34.65	34.11	36.45	38.26	40.60
F_ISCTR0123	9.79	10.13	10.52	10.92	10.86	11.25	11.59	11.98
F_ISCTR0223	9.96	10.31	10.71	11.12	11.06	11.46	11.81	12.21
F_ISGYO0123	10.66	11.01	11.41	11.82	11.76	12.16	12.51	12.91
F_ISGYO0223	11.00	11.30	11.70	12.09	12.00	12.40	12.70	13.10
F_KARSN0123	8.68	9.00	9.32	9.64	9.64	9.96	10.28	10.60
F_KARSN0223	8.87	9.20	9.52	9.85	9.85	10.17	10.50	10.82
F_KCHOL0123	71.99	73.66	76.39	79.13	78.06	80.79	82.46	85.19
F_KCHOL0223	73.44	75.11	77.88	80.64	79.55	82.32	83.99	86.76
F_KOZAA0123	47.59	50.23	53.54	56.85	56.18	59.49	62.13	65.44
F_KOZAA0223	49.22	51.54	54.69	57.85	57.01	60.16	62.48	65.63
F_KOZAL0123	472.83	502.17	528.42	554.66	557.76	584.01	613.35	639.60
F_KOZAL0223	480.29	511.15	538.17	565.19	569.03	596.05	626.91	653.93
F_KRDMD0123	14.80	15.60	16.44	17.27	17.24	18.08	18.88	19.72
F_KRDMD0223	15.13	15.92	16.76	17.61	17.55	18.39	19.18	20.02
F_MGROS0123	132.55	135.35	138.59	141.82	141.39	144.63	147.43	150.67
F_MGROS0223	134.82	137.80	141.09	144.38	144.07	147.36	150.34	153.63
F_ODAS0123	6.88	7.21	7.58	7.95	7.91	8.28	8.61	8.98
F_ODAS0223	7.02	7.35	7.73	8.12	8.06	8.44	8.77	9.15
F_OYAKC0123	21.39	21.83	22.49	23.15	22.93	23.59	24.03	24.69
F_OYAKC0223	21.72	22.22	22.89	23.57	23.39	24.06	24.56	25.23
F_PETKM0123	15.41	15.82	16.32	16.81	16.73	17.23	17.64	18.14
F_PETKM0223	15.57	16.02	16.53	17.05	16.98	17.49	17.94	18.45
F_PGSUS0123	511.55	519.77	532.51	545.24	540.73	553.47	561.69	574.43
F_PGSUS0223	519.06	528.25	541.77	555.29	550.96	564.48	573.67	587.19

Kod	Destek 3	Destek 2	Destek 1	Kapanış	Pivot	Direnç 1	Direnç 2	Direnç 3
DESTEKLER				DİRENÇLER				
F_RUBTRY0223	0.26	0.26	0.26	0.26	0.26	0.26	0.26	0.26
F_SAHOL0123	37.09	37.79	38.85	39.92	39.55	40.61	41.31	42.37
F_SAHOL0223	37.81	38.51	39.60	40.70	40.30	41.39	42.09	43.18
F_SASA0123	92.96	96.76	102.49	108.23	106.29	112.02	115.82	121.55
F_SASA0223	91.14	96.13	103.01	109.90	108.00	114.88	119.87	126.75
F_SISE0123	38.31	39.19	40.54	41.89	41.42	42.77	43.65	45.00
F_SISE0223	39.34	40.15	41.44	42.73	42.25	43.54	44.35	45.64
F_SKBNK0123	2.51	2.56	2.61	2.67	2.66	2.71	2.76	2.81
F_SKBNK0223	2.54	2.59	2.65	2.71	2.70	2.76	2.81	2.87
F_SOKM0123	24.22	25.48	26.98	28.49	28.24	29.74	31.00	32.50
F_SOKM0223	24.72	25.95	27.47	29.00	28.70	30.22	31.45	32.97
F_TAVHL0123	78.51	80.29	83.33	86.37	85.11	88.15	89.93	92.97
F_TAVHL0223	80.38	82.04	85.06	88.07	86.72	89.74	91.40	94.42
F_TCELL0123	34.01	35.28	36.77	38.25	38.04	39.53	40.80	42.29
F_TCELL0223	34.73	36.00	37.49	38.99	38.76	40.25	41.52	43.01
F_THYAO0123	138.90	141.37	145.74	150.10	148.21	152.58	155.05	159.42
F_THYAO0223	140.78	143.65	148.28	152.90	151.15	155.78	158.65	163.28
F_TKFEN0123	36.02	38.46	40.40	42.34	42.84	44.78	47.22	49.16
F_TKFEN0223	37.00	39.29	41.23	43.18	43.52	45.46	47.75	49.69
F_TOASO0123	133.89	140.99	152.70	164.40	159.80	171.51	178.61	190.32
F_TOASO0223	145.03	150.45	159.05	167.64	164.47	173.07	178.49	187.09
F_TRGYO0123	15.36	15.92	16.42	16.93	16.98	17.48	18.04	18.54
F_TRGYO0223	15.76	16.29	16.79	17.28	17.32	17.82	18.35	18.85
F_TSKB0123	3.82	3.93	4.10	4.26	4.21	4.38	4.49	4.66
F_TSKB0223	3.95	4.05	4.20	4.35	4.30	4.45	4.55	4.70
F_TTKOM0123	19.02	19.94	20.75	21.55	21.67	22.48	23.40	24.21
F_TTKOM0223	19.61	20.44	21.21	21.98	22.04	22.81	23.64	24.41
F_TUPRS0123	572.19	585.85	612.38	638.90	626.04	652.57	666.23	692.76
F_TUPRS0223	583.97	597.71	624.11	650.50	637.85	664.25	677.99	704.39
F_USDTRY0123	18.81	18.82	18.83	18.83	18.83	18.84	18.85	18.86
F_USDTRY0223	19.00	19.01	19.02	19.03	19.03	19.04	19.05	19.06
F_VAKBN0123	8.63	9.00	9.38	9.76	9.75	10.13	10.50	10.88
F_VAKBN0223	8.85	9.19	9.54	9.89	9.88	10.23	10.57	10.92
F_VESTL0123	57.30	61.00	64.47	67.94	68.17	71.64	75.34	78.81
F_VESTL0223	58.64	62.33	65.66	69.00	69.35	72.68	76.37	79.70
F_X10XB0223	7,160.83	7,241.92	7,404.08	7,566.25	7,485.17	7,647.33	7,728.42	7,890.58
F_X10XB0423	7,760.75	7,768.75	7,784.75	7,800.75	7,792.75	7,808.75	7,816.75	7,832.75
F_XAUTRYM0223	1,179.23	1,182.78	1,186.39	1,189.99	1,189.94	1,193.55	1,197.10	1,200.71
F_XAUTRYM0423	1,231.06	1,235.94	1,238.37	1,240.81	1,243.25	1,245.68	1,250.56	1,252.99
F_XAUUSD0223	1,921.50	1,927.50	1,934.40	1,941.30	1,940.40	1,947.30	1,953.30	1,960.20
F_XAUUSD0423	1,942.13	1,948.07	1,953.93	1,959.80	1,959.87	1,965.73	1,971.67	1,977.53
F_XLBNK0223	3,496.83	3,594.67	3,721.33	3,848.00	3,819.17	3,945.83	4,043.67	4,170.33
F_XLBNK0423	3,607.00	3,716.00	3,825.00	3,934.00	3,934.00	4,043.00	4,152.00	4,261.00
F_XU0300223	5,409.83	5,518.42	5,697.08	5,875.75	5,805.67	5,984.33	6,092.92	6,271.58
F_XU0300423	5,552.67	5,657.08	5,828.92	6,000.75	5,933.33	6,105.17	6,209.58	6,381.42
F_YKBNK0123	8.21	8.51	8.80	9.10	9.10	9.39	9.69	9.98
F_YKBNK0223	8.36	8.67	8.98	9.30	9.29	9.60	9.91	10.22

Sözleşme Kodu	Vade Ayı	Uzlaşma Fiyatı	Önceki Uzlaşma Fiyatı	Değişim	Değişim Puan	Gün İçi Yüksek	Gün İçi Düşük	İşlem Miktarı	İşlem Hacim	Açık Pozisyon	Açık Pozisyon Değişimi	Vadeye Kalan Gün Sayısı	Takasbank Başlangıç Teminatları
PAY VADELİ													
F_KOZAA0123	31.01.2023	56.790	58.740	-3.32 %	-1.95	58.820	52.870	71,730	402,235,003	28,086	-10,143	4	875
F_KOZAA0223	28.02.2023	57.820	59.680	-3.12 %	-1.86	59.320	53.850	34,445	197,186,026	34,997	5,659	32	875
F_KOZAL0123	31.01.2023	556.480	586.560	-5.13 %	-30.08	587.110	531.520	15,359	857,829,428	10,247	-1,781	4	10,205
F_KOZAL0223	28.02.2023	566.630	598.000	-5.25 %	-31.37	599.890	542.010	5,887	335,081,680	5,567	1,002	32	10,205
F_KRDMD0123	31.01.2023	17.280	17.780	-2.81 %	-0.50	18.050	16.410	413,072	711,837,435	135,897	-90,605	4	350
F_KRDMD0223	28.02.2023	17.640	18.070	-2.38 %	-0.43	18.330	16.700	140,488	246,723,950	192,972	16,963	32	350
F_MGROS0123	31.01.2023	141.680	144.830	-2.17 %	-3.15	144.200	138.160	3,008	42,381,642	5,112	-449	4	2,535
F_MGROS0223	28.02.2023	144.170	147.450	-2.22 %	-3.28	147.050	140.780	2,395	34,408,402	4,442	553	32	2,535
F_ODAS0123	31.01.2023	7.930	8.130	-2.46 %	-0.20	8.240	7.540	259,999	206,097,400	357,746	-35,990	4	165
F_ODAS0223	28.02.2023	8.090	8.300	-2.53 %	-0.21	8.380	7.670	121,454	98,711,126	408,057	17,921	32	165
F_OYAKC0123	31.01.2023	23.090	23.490	-1.70 %	-0.40	23.370	22.270	16,821	38,465,104	23,507	-875	4	355
F_OYAKC0223	28.02.2023	23.520	23.870	-1.47 %	-0.35	23.880	22.710	4,593	10,713,018	6,295	329	32	355
F_PETKM0123	31.01.2023	16.770	17.110	-1.99 %	-0.34	17.150	16.240	236,787	396,095,874	176,796	-46,738	4	325
F_PETKM0223	28.02.2023	17.030	17.360	-1.90 %	-0.33	17.420	16.460	101,396	171,789,653	190,073	18,335	32	325
F_PGSUS0123	31.01.2023	545.760	549.050	-0.60 %	-3.29	548.960	528.000	6,796	365,516,033	4,729	-893	4	8,570
F_PGSUS0223	28.02.2023	555.460	559.330	-0.69 %	-3.87	560.150	537.440	3,329	182,417,448	2,921	407	32	8,570
F_SAHOL0123	31.01.2023	39.930	40.070	-0.35 %	-0.14	40.240	38.480	103,888	408,900,343	143,564	-29,727	4	805
F_SAHOL0223	28.02.2023	40.670	40.790	-0.29 %	-0.12	40.990	39.200	70,766	283,512,988	143,516	12,323	32	805
F_SASA0123	31.01.2023	108.360	102.240	5.99 %	6.12	110.080	100.550	51,336	538,916,032	21,401	-8,163	4	2,280
F_SASA0223	28.02.2023	109.730	103.000	6.53 %	6.73	112.980	101.110	22,338	238,051,073	19,571	3,036	32	2,280
F_SISE0123	31.01.2023	41.870	41.400	1.14 %	0.47	42.300	40.070	211,726	873,150,871	94,422	-35,033	4	705
F_SISE0223	28.02.2023	42.690	42.120	1.35 %	0.57	43.060	40.960	121,484	511,236,275	143,333	16,111	32	705
F_SKBNK0123	31.01.2023	2.660	2.690	-1.12 %	-0.03	2.700	2.600	227,833	59,815,164	125,762	-42,980	4	45
F_SKBNK0223	28.02.2023	2.710	2.750	-1.45 %	-0.04	2.750	2.640	26,283	7,088,215	84,723	-625	32	45
F_SOKM0123	31.01.2023	28.400	29.560	-3.92 %	-1.16	29.490	26.730	48,061	134,813,157	74,323	-21,681	4	460
F_SOKM0223	28.02.2023	28.950	30.180	-4.08 %	-1.23	29.920	27.170	37,867	108,869,651	91,861	13,300	32	460
F_TAVHL0123	31.01.2023	86.140	86.630	-0.57 %	-0.49	86.890	82.070	18,942	160,087,777	17,198	-4,949	4	1,445
F_TAVHL0223	28.02.2023	88.040	88.230	-0.22 %	-0.19	88.390	83.710	12,156	104,766,601	21,336	3,771	32	1,445
F_TCELL0123	31.01.2023	38.190	39.200	-2.58 %	-1.01	39.320	36.560	148,250	567,890,514	73,090	-29,132	4	600
F_TCELL0223	28.02.2023	38.880	39.840	-2.41 %	-0.96	40.020	37.260	92,527	362,042,864	121,137	23,344	32	600
F_THYAO0123	31.01.2023	150.080	150.490	-0.27 %	-0.41	150.690	143.850	130,115	1,920,942,354	73,344	-27,164	4	2,510
F_THYAO0223	28.02.2023	152.920	153.160	-0.16 %	-0.24	154.030	146.530	93,198	1,399,194,219	65,221	19,584	32	2,510
F_TKFEN0123	31.01.2023	42.310	45.160	-6.31 %	-2.85	45.280	40.900	98,326	420,850,976	75,326	-27,090	4	755
F_TKFEN0223	28.02.2023	43.110	46.050	-6.38 %	-2.94	45.800	41.570	62,844	274,182,716	124,368	-6,580	32	755
F_TOASO0123	31.01.2023	164.370	163.470	0.55 %	0.90	166.910	148.100	13,742	222,836,077	21,845	-2,888	4	2,625
F_TOASO0223	28.02.2023	167.620	166.380	0.75 %	1.24	169.900	155.880	8,053	132,840,790	18,441	1,458	32	2,625
F_TRGYO0123	31.01.2023	16.900	17.460	-3.21 %	-0.56	17.530	16.470	20,748	35,080,500	30,611	-8,098	4	330
F_TRGYO0223	28.02.2023	17.140	17.740	-3.38 %	-0.60	17.860	16.830	14,355	24,750,507	24,128	9,587	32	330
F_TSKB0123	31.01.2023	4.240	4.300	-1.40 %	-0.06	4.330	4.050	322,553	135,415,897	258,100	-84,512	4	65
F_TSKB0223	28.02.2023	4.310	4.380	-1.60 %	-0.07	4.400	4.150	132,623	56,818,883	207,197	85,527	32	65
F_TTKOM0123	31.01.2023	21.540	22.500	-4.27 %	-0.96	22.600	20.870	129,704	280,453,411	157,257	-15,484	4	395
F_TTKOM0223	28.02.2023	21.980	22.920	-4.10 %	-0.94	22.870	21.270	54,255	119,123,684	107,707	18,128	32	395
F_TUPRS0123	31.01.2023	636.620	614.230	3.65 %	22.39	639.710	599.520	15,875	986,244,644	10,331	-774	4	9,280
F_TUPRS0223	28.02.2023	649.730	624.030	4.12 %	25.70	651.600	611.460	11,472	725,913,433	9,583	2,294	32	9,280
F_VAKBN0123	31.01.2023	9.750	10.110	-3.56 %	-0.36	10.120	9.370	193,836	187,217,642	164,849	-43,742	4	175
F_VAKBN0223	28.02.2023	9.920	10.270	-3.41 %	-0.35	10.220	9.530	104,596	102,656,099	212,182	58,024	32	175
F_VESTL0123	31.01.2023	67.720	69.550	-2.63 %	-1.83	71.870	64.700	31,953	217,035,907	34,203	-5,169	4	1,190
F_VESTL0223	28.02.2023	68.920	70.590	-2.37 %	-1.67	73.030	66.010	23,075	158,362,940	19,672	7,398	32	1,190
F_YKBNK0123	31.01.2023	9.120	9.420	-3.18 %	-0.30	9.390	8.800	978,441	892,584,909	543,058	-171,607	4	170
F_YKBNK0223	28.02.2023	9.320	9.590	-2.82 %	-0.27	9.590	8.970	492,234	460,251,672	808,837	206,278	32	170

**Gedik Yatırım Menkul Değerler A.Ş. - Yatırım Danışmanlığı Birimi**

Ünvan : Gedik Yatırım Menkul Değerler A.Ş.

Adres : Altayçeşme Mah. Çamlı Sok. Ofis Park Maltepe No:21/4 Kat:10-11-12 Maltepe/İstanbul

Tel : (0216) 453 0053

E-Posta : vadeli@gedik.com

***Gedik Yatırım VİOP Bülteni, Genel Yatırım Tavsiyesi Kapsamında Yatırım Danışmanlığı Birimi Tarafından Hazırlanmaktadır.**

YASAL UYARI

Burada yer alan bilgiler Gedik Yatırım tarafından bilgilendirme amacıyla hazırlanmıştır. Yatırım sinyal, bilgi, yorum ve tavsiyeleri yatırım danışmanlığı kapsamında değildir. Yatırım danışmanlığı hizmeti; aracı kurumlar, portföy yönetim şirketleri, mevduat kabul etmeyen bankalar ile müşteri arasında imzalanacak yatırım danışmanlığı sözleşmesi çerçevesinde sunulmaktadır. Burada yer alan sinyal, yorum ve tavsiyeler, herhangi bir yatırım aracının alım satım önerisi ya da getiri vaadi olarak yorumlanmamalıdır. Bu görüşler mali durumunuz ile risk ve getiri tercihlerinize uygun olmayabilir ve sadece burada yer alan bilgilere ve sinyallere dayanarak yatırım kararı verilmesi beklentilerinize uygun sonuçlar doğurmayabilir. Burada yer alan sinyaller, fiyatlar, veriler ve bilgilerin tam ve doğru olduğu garanti edilemez; içerik, haber verilmeksizin değiştirilebilir. Tüm sinyal ve veriler, Gedik Yatırım tarafından güvenilir olduğuna inanılan kaynaklardan alınmıştır. Bu sinyal ve kaynakların kullanılması nedeni ile ortaya çıkabilecek hatalardan ve zararlardan Gedik Yatırım sorumlu değildir.

Genel Müdürlük

Altayçeşme Mah. Çamlı Sok. Ofis Park Maltepe No:21/4 Kat:10-11-12 Maltepe/İstanbul/Türkiye
Tel: (0216) 453 00 00 (pbx) Faks: (0216) 377 11 36

Adana-Seyhan

Çınarlı Mah. Ziyapaşa Bulvarı No: 78 Güneş Ziyapaşa İş Merkezi Kat :5 No :504
Seyhan/ADANA Tel: (0322) 355 03 50 (pbx) Faks: (0322) 290 35 18

Ankara - Kızılay

Mustafa Kemal Mah. 2157 Sk. Dış Kapı No : 2 İç Kapı No : 11 Çankaya/ ANKARA Tel: (0312)
232 09 49 (pbx) Faks: (0312) 232 09 49

Aydın

Hasanefendi-Ramazan Paşa Mah. İstiklal Cad. Dış Kapı No : 23 İç Kapı No : 1 Efeler/AYDIN Tel:
(0256) 999 17 87 (pbx) Faks:

Aydın - Nazilli

Altıntaş Mah. İstasyon Bulvarı No:19 Kat:4 Daire:12 Nazilli / AYDIN Tel: (0256) 314 15 98 (pbx)
Faks: (0256) 315 88 52

Balıkesir

Eski Kuyumcular Mah. Anafartalar Cad. Acarlar İş Merkezi Dış Kapı No : 23 İç Kapı No : 1
Karesi - BALIKESİR Tel: (0266) 999 12 40 (pbx) Faks:

Bodrum

Çırkan Mah. Atatürk Bul. No: 16 C - İç Kapı Muğla/ BODRUM Tel: (0252) 316 32 70 (pbx) Faks:
(0252) 316 92 70

Bursa - Nilüfer

Oduluk Mah. Liman Cad. No:7 Nilüfer / BURSA Tel: (0224) 275 35 50 (pbx) Faks: (0224) 451
79 66

Çorlu

Zafer Mah. Cumhuriyet Bulvarı Dış Kapı No:9T1 İç Kapı No:114 Çorlu TEKİRDAĞ Tel: (0282)
888 96 20 (pbx) Faks:

Denizli - Merkez

Saraylar Mah. İkinci Ticari Yol Sok. No: 32 Kat: 4 DENİZLİ Tel: (0258) 263 80 15 (pbx) Faks:
(0258) 241 91 01

Elazığ - Merkez

Yeni Mah. Gazi Cd. No: 28/3 ELAZIĞ Tel: (0424) 233 28 01 (pbx) Faks: (0424) 233 27 35

Etiler Private

Etiler Mah. Yıldız Çiçeği Sok. No:11 Beşiktaş/İstanbul Tel: (0212) 999 50 11 (pbx) Faks:

İstanbul - Bakırköy

Cevizlik Mah. Muhasebeci Sok. Neşe Han No: 1 Kat:3 Bakırköy/İSTANBUL Tel: (0212) 660 85
25 (pbx) Faks: (0212) 570 03 03

İstanbul - Maltepe

Bağlarbaşı Mah. Bağdat Caddesi. Gedik İş Merkezi A Blok No: 414 Kat: 2 Daire: 22 İSTANBUL
Tel: (0216) 399 00 42 (pbx) Faks: (0216) 399 18 17

İstanbul - Ümraniye

İnkılap Mah. Küçüksu Cad. Çeşminaz Sok. NO:2/7 Kat:3 Ümraniye Tel: (0216) 461 33 90 (pbx)
Faks: (0216) 328 10 32

Karabük - Merkez

Bayır Mah. Menderes Cad. Çebioğlu Twin Towers B Blok Dış Kapı No :2 İç Kapı No : 107
Merkez / Karabük Tel: (0370) 502 15 90 (pbx) Faks: (0370) 502 15 93

Kocaeli - Gebze

Hacı Halil Mah. Hükümet Cad. No: 95 Gebze/KOCAELİ Tel: (0262) 642 34 00 (pbx) Faks: (0262)
641 82 01

Malatya - Battalgazi

Büyük Hüseyin Bey Mah. Atatürk Cad. Anadolu İş Merkezi K: 3 No: 23 D: 9-10-11 Battalgazi /
MALATYA Tel: (0422) 325 62 67 (pbx) Faks: (0422) 322 23 72

Mersin - Akdeniz

Mahmudiye Mah. Atatürk Cad. Adil Kanun İş Hanı Kat: 2 Akdeniz / MERSİN Tel: (0324) 238 18
18 (pbx) Faks: (0324) 231 22 52

Sakarya - Adapazarı

Tiğçılar Mah. Yenicami Sok. Dış Kapı No:5 İç Kapı No: 201 Adapazarı- Sakarya Tel: (0264) 279
83 89 (pbx) Faks: (0264) 281 03 88

Trabzon - Ortahisar

Kemerkaya Mah. K.Maraş Cad. Ticaret Mektep Sk. Ustaömeroğlu İş Merkezi No: 9/9
Ortahisar/TRABZON Tel: (0462) 326 09 97 (pbx) Faks: (0462) 326 38 67

Zonguldak - Ereğli

Müftü Mahallesi Süheyla Erel Sokak. No:2/1 Ay City İş Merkezi 7. Kat Ofis No:85 Karadeniz
Ereğli / ZONGULDAK Tel: (0372) 329 10 00 (pbx) Faks: (0372) 316 66 30

Alanya

Şekerhane Mah. 1100 Sok. No: 9 / 206 Alanya / ANTALYA Tel: (0242) 519 23 17 (pbx)
Faks: (0242) 513 93 81

Ankara - Çankaya

Simon Bolivar Cad. No: 8/6 Çankaya/ANKARA Tel: (0312) 438 27 00 (pbx) Faks: (0312)
438 27 47

Antalya

Tahıl Pazarı Mah.404 Sok. Hafız Ahmet Bedestenli No: 5/29-30 ANTALYA Tel: (0242) 248
35 20 (pbx) Faks: (0242) 244 29 10

Aydın - Kuşadası

Türkmen mah. Atatürk Bulvarı Belvü Sitesi C Blok Kat 2 Daire 3 Kuşadası /AYDIN Tel:
(0256) 618 44 77 (pbx) Faks: (0256) 618 44 91

Bağdat Caddesi Private

Caddebostan Mah. Kantarcı Rıza Sk. Dış Kapı No:1 K:4 İç Kapı No:8 Kadıköy /
İSTANBUL Tel: (0216) 453 01 93 (pbx) Faks: (0216) 411 23 54

Bandırma

Dere Mah. Ordu Cad. Kapı No:3 İç Kapı No:2 Bandırma/ BALIKESİR Tel: (0226) 999 10
75 (pbx) Faks:

Bursa

Fethiye Mah. Sanayi Cad., Corner Plus İş Merkezi No:263 Kat:2 D:22/26 Nilüfer/BURSA
Tel: (0224) 220 51 50 (pbx) Faks: (0224) 220 50 99

Çanakkale

Kemalpaşa Mah. Şair Ece Ayhan Meydanı Dış Kapı No: 22 Kat: 2 İç Kapı No:2 Merkez /
ÇANAKKALE Tel: (0286) 999 17 02 (pbx) Faks:

Çorum - Merkez

Yavruturna Mah. 1. Maliye Sok. No: 1 Kat: 4 D: 22 Çorum Tel: (0364) 211 11 45 (pbx)
Faks: (0364) 201 05 63

Edirne - Merkez

Sabuni Mah. Banka Aralığı Sok. Kardeşler İş Merkezi No:10/19 Merkez/EDİRNE Tel:
(0284) 212 25 30 (pbx) Faks: (0284) 213 37 78

Eskişehir - Merkez

Akarbaşı Mah. Atatürk Bulvarı No : 77 A Odunpazarı / ESKİŞEHİR Tel: (0222) 230 09 08
(pbx) Faks: (0222) 220 37 02

İstanbul - Ataşehir

Barbaros Mah. İhlamur Bulvarı Sarkaç Sok. Ağaaoğlu My Prestige No:1 D: 12-13
Ataşehir/İSTANBUL Tel: (0216) 560 37 00 (pbx) Faks: (0216) 688 67 86

İstanbul - Kapalıçarşı

Kürkçüler Sk. No: 25 Eminönü/Kapalıçarşı/İSTANBUL Tel: (0212) 513 40 01 (pbx) Faks:
(0212) 527 16 86

İstanbul - Tophane

Necatibey Cad. Alipaşa Degirmen Sok. No: 24 34425 Tophane/Karaköy/ İSTANBUL Tel:
(0212) 251 60 06 (pbx) Faks: (0212) 293 49 03

İzmir - Alsancak

Cumhuriyet Bulvarı Arpacioğlu Apt. No:139 Kat:3 Alsancak İZMİR Tel: (0232) 465 10 20
(pbx) Faks: (0232) 464 66 22

Kayseri

Hunat MAH. Postalar Geçidi Sok. No:1 / 206 Tel: (0352) 221 36 29 (pbx) Faks: (0352)
221 48 27

Konya - Selçuklu

Beyazıt Mahallesi, Hüsnü Aşk Sok. Bezirci İş Merkezi Kat:4 D:403 Selçuklu / KONYA Tel:
(0332) 238 59 60 (pbx) Faks: (0332) 238 59 75

Manisa - Merkez

Anafartalar Mah. Mustafa Kemal Paşa Cad. Kamil Menteş Apt. No: 34/1 MANİSA Tel:
(0236) 239 42 98 (pbx) Faks: (0236) 239 43 02

Muğla - Fethiye

Babatashi Mah. 774. Sok. No.2 Fethiye / Muğla Tel: (0252) 612 07 60 (pbx) Faks: (0252)
612 36 46

Samsun - İlkadım

Kale Mah. Kaptanağa Sok. No: 18/41 Mecit Turan İş Merkezi İlkadım- Samsun Tel:
(0362) 431 63 43 (pbx) Faks: (0362) 431 33 89

Uşak - Merkez

İsmetpaşa Cad. No: 63 K: 2 Mavi Plaza UŞAK Tel: (0276) 227 27 44 (pbx) Faks: (0276)
227 27 37