

## Piyasa Gündemi

**ABD**

ABD endeks vadeli işlemleri, yatırımcıların faiz oranlarını sabit tutması beklenen Fed'in yaklaşan politika kararına odaklanmasıyla hafta ortasında yatay pozitif seyrediyor. Salı günü, S&P 500 ve Nasdaq Composite, Çinli girişim DeepSeek'in rekabetçi bir yapay zeka modeli duyurusunun tetiklediği satış dalgasının ardından teknoloji hisselerindeki toparlanmanın etkisiyle sırasıyla %0,92 ve %2,03 arttı. Fed'in faiz oranlarında değişikliğe girmesi beklenmezken, piyasa katılımcıları, özellikle Başkan Donald Trump'ın merkez bankasını borçlanma maliyetlerini hemen düşürmeye çağırmasının ardından, gelecekteki faiz indirimlerinin zamanlamasına ilişkin sinyaller için Fed Başkanı Jerome Powell'in açıklamalarını yakından izleyecek. Kurumsal cephede Nvidia, 593 milyar dolarlık piyasa değerini yok eden %17'lik büyük tek seanslık kaybının bir kısmını telafi ederek %8,9 oranında yükseldi. Ek olarak piyasalar Cuma günü Fed'in tercih ettiği enflasyon göstergesi olan PCE fiyat endeksi raporunu takip edecek. Trump'ın yerel üretimi teşvik etmek için kilit sektörleri hedef alan yeni tarife uyarıları yayınlamasının ardından dolar Salı günü bir miktar yükseldi. Trump'ın daha önce belirttiği gibi, Meksika, Kanada ve Çin'e karşı ilk tarife turu için 1 Şubat son tarihi de yaklaşıyor.

**Euro Bölgesi**

Avrupa borsaları, yatırımcıların GPU ve AI altyapı talebine ilişkin görünümü değerlendirmesi sonucu hafta başındaki teknoloji hisselerindeki sert satışların ardından Salı günü yükseldi. Euro Bölgesi'nin STOXX 50 endeksi %0,3 artışla 5.203'te kapanırken, STOXX 600 endeksi %0,5 artışla 532'lik rekor seviyede kapandı. Çin'de geliştirilen LLM DeepSeek'in, daha az işlem gücüne sahip ABD'li emsalleriyle karşılaştırılabilir sonuçlar elde ettiği iddialarının ardından, daha yüksek AI altyapı talebine ilişkin spekülasyonlara maruz kalan şirketler için bir satış dalgasının tetiklenmesi sonucu, seçilmiş teknoloji hisseleri ilgi odağı olmaya devam etti. ASML, dün yaşanan %8'lik düşüşün ardından %0,8 oranında değer kaybetti. Infineon %0,9 ve Schneider %7,5 düşüşle bu hafta kümülatif olarak %16'lık bir düşüş kaydetti. Buna karşılık, SAP üç aylık sonuçlarını bildirdikten sonra %0,5 gibi mütevazı bir yükseliş yaşarken, BBVA %2 yükselişle finansal hisselerde güçlü bir seans için tempoyu belirledi.

**Türkiye**

Yurt içinde açıklanan verilerin ve haber akışlarının fiyatlamlara etkisi sınırlı kalmakta. Bugün gözler Fed faiz kararında olacak. Piyasada beklenti Fed'in politika faizini sabit bırakması yönünde. Karar metni ve Fed Başkanı J. Powell'in konuşması ise önem arz edecek. İçerde ise cuma günkü Fitch'in kredi notu kararı ve haftaya enflasyon verileri önemli veriler arasında.

## Bugün Açıklanacak Önemli Veriler

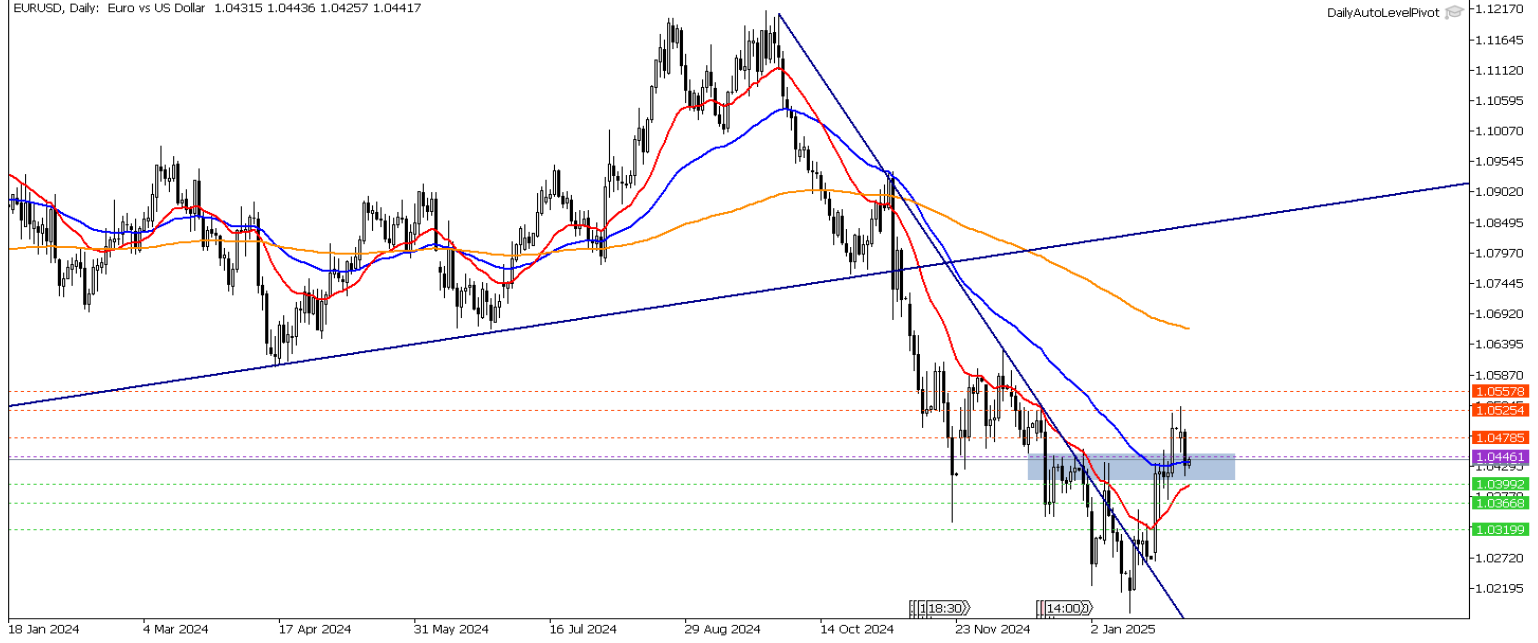
Saat	Ülke	Açıklanacak Veriler	Beklenti	Önceki
17:15	GBP	İngiltere Merkez Bankası Başkanı Bailey'nin Konuşması		
17:45	CAD	Faiz Oranı Kararı	3,00%	3,25%
18:30	USD	ABD Enerji Bilgisi Dairesi Haftalık Ham Petrol Stokları		-1,017M
18:30	CAD	Kanada Merkez Bankası Başkanı Macklem'in Konuşması		
22:00	USD	Faiz Oranı Kararı	4,50%	4,50%
22:30	USD	Fed Başkanı Powell'in Konuşması		

## EUR/USD

EURUSD paritesi teknik olarak 1,0399 – 1,0446 bölgesini takip ediyoruz. İlgili bölge altındaki hareketlerde düşüşlerin sürmesi beklenebilir. Toparlanmalarda 1,0446 direncinin aşılması ile 1,0478 – 1,0525 seviyeleri direnç olarak takip edilebilir. Gün içi teknik seviyeler olarak;

**Destekler:** 1,0399 – 1,0366 – 1,0319

**Dirençler:** 1,0478 – 1,0525 – 1,0557

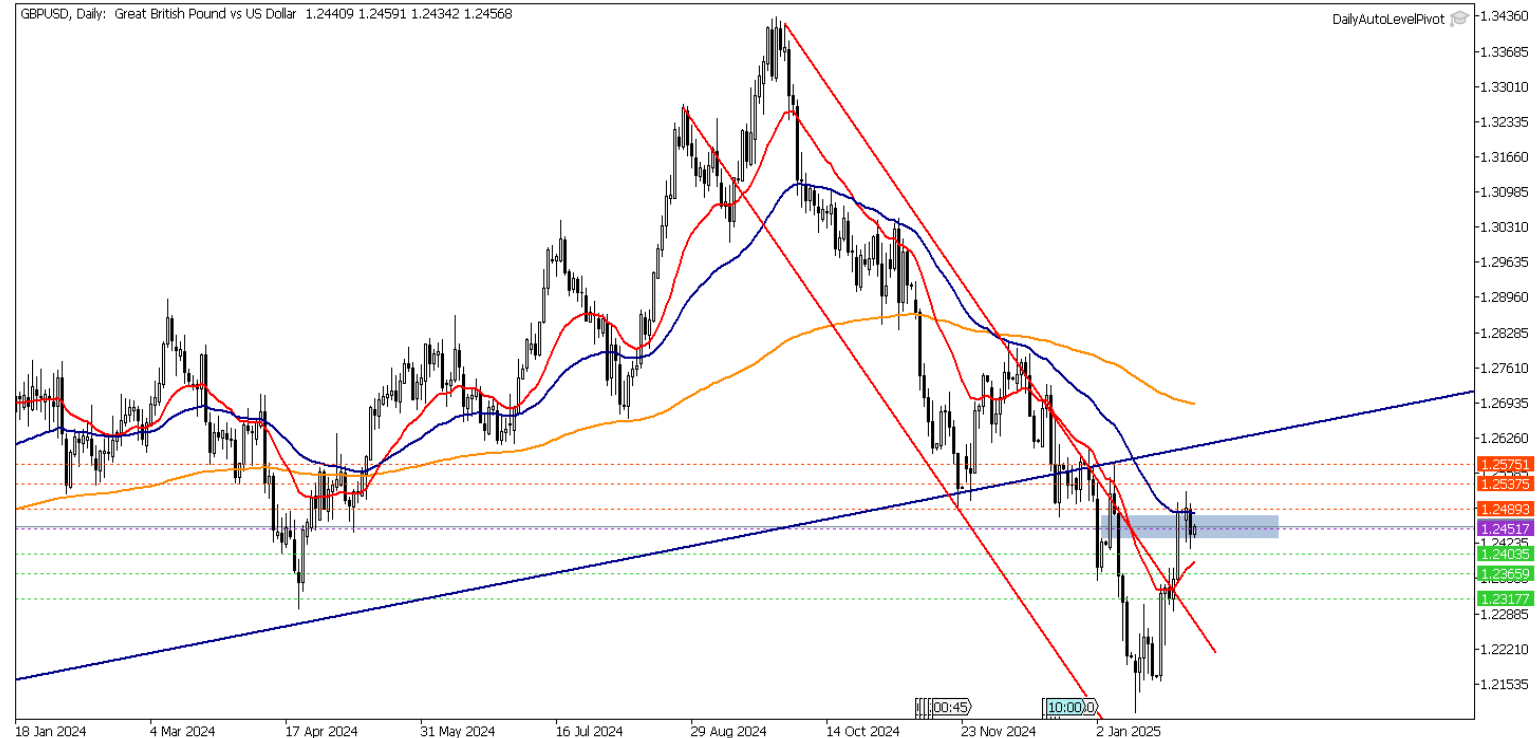


## GBP/USD

GBPUSD paritesinde teknik olarak 50 EMA indikatörünün desteklediği – 1,2489 - 1,2451 bölgesini takip ediyoruz. Bölge altındaki hareketlerin devamında 1,2403 – 1,2365 seviyeleri destek olarak takip edilebilir. Gün içi teknik seviyeler olarak;

**Destekler:** 1,2403 - 1,2365 – 1,2317

**Dirençler:** 1,2489 – 1,2537 – 1,2575

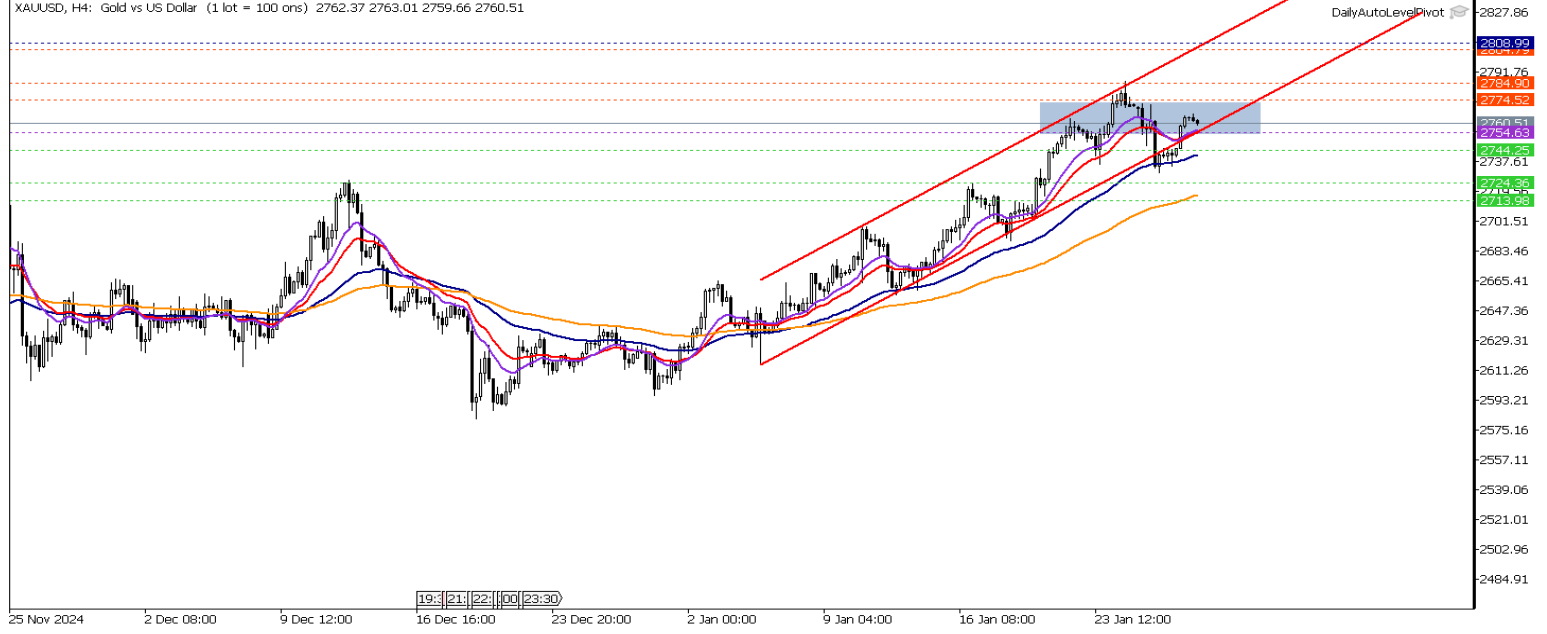


## XAU/USD

Altında teknik olarak 2744– 2754 bölgesini takip ediyoruz. Bölge üzerinde hareketlerin devamında 2774 – 2784 seviyeleri direnç olarak takip edilebilir. Gün içi teknik seviyeler olarak;

**Destekler:** 2744 – 2724 - 2713

**Dirençler:** 2774 – 2784 - 2804

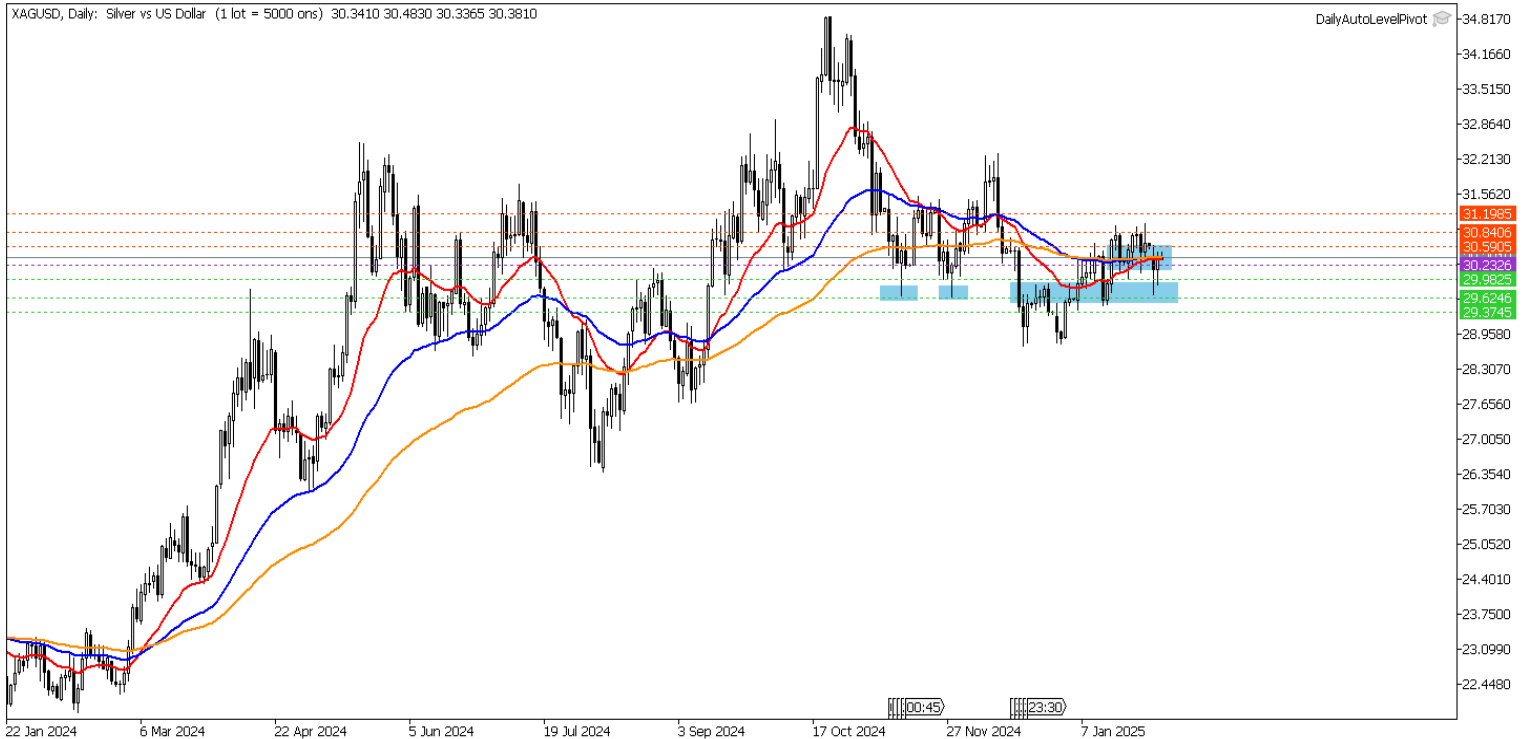


## XAG/USD

Gümüşte teknik olarak 30,23 – 30,59 bölgesini takip ediyoruz. Yukarı yönlü görünüm için bölge üzerinde kalıcılık görmek gerekebilir. Olası düşüşlerde 30,23 desteğinin kırılması ile 29,98 – 29,62 seviyelerine doğru düşüşler izlenebilir. Gün içi teknik seviyeler;

**Destekler:** 29,98 – 29,62 – 29,37

**Dirençler:** 30,59 – 30,84 – 31,19

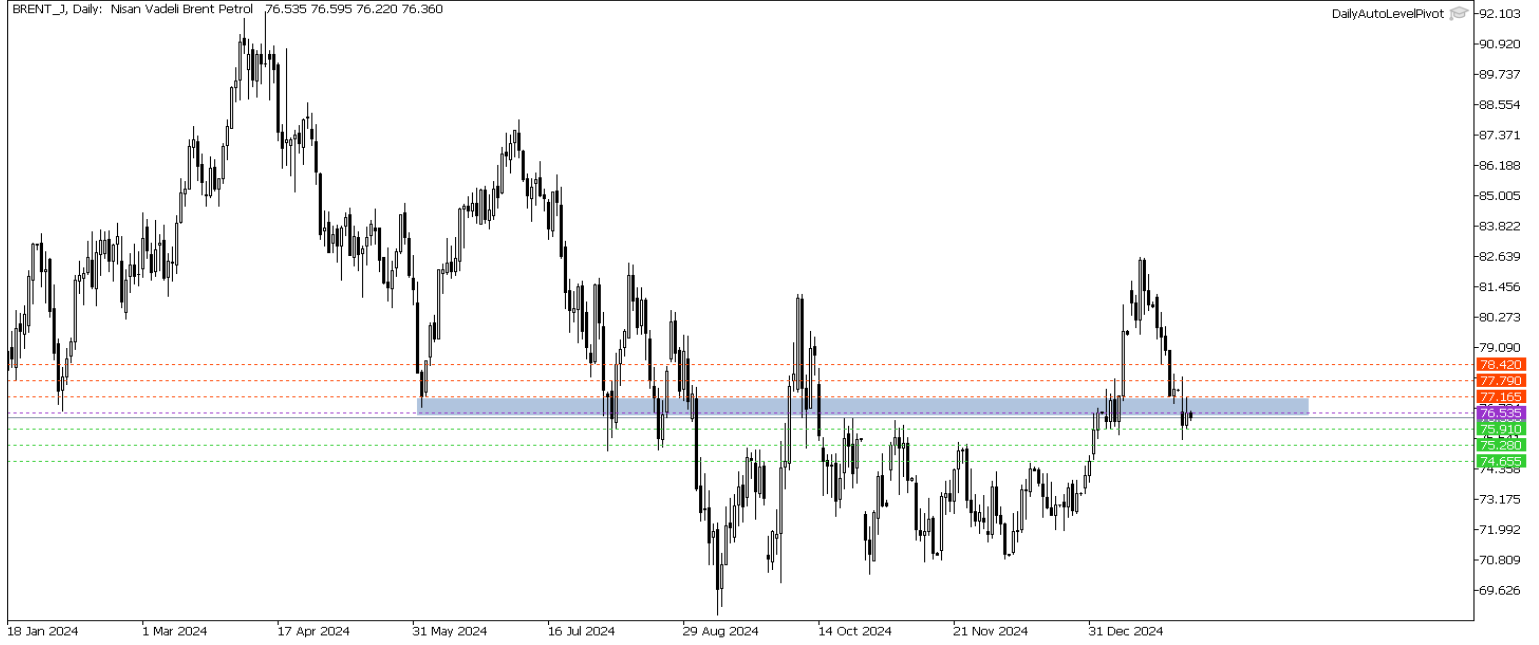


## Brent Petrol

Petrol vadeli işlemlerinde teknik olarak 20 EMA göstergesinden hareketle 76,55 seviyesini takip ediyoruz. Olası düşüşlerde 75,91 – 75,28 seviyeleri destek olarak takip edilebilir. 76,55 direncinin aşılması ile 77,16 – 77,79 seviyelerine doğru toparlanmalar izlenebilir. Gün içi teknik seviyeler olarak ;

**Destekler:** 75,91 – 75,28 – 74,65

**Dirençler:** 77,16 – 77,79 – 78,42

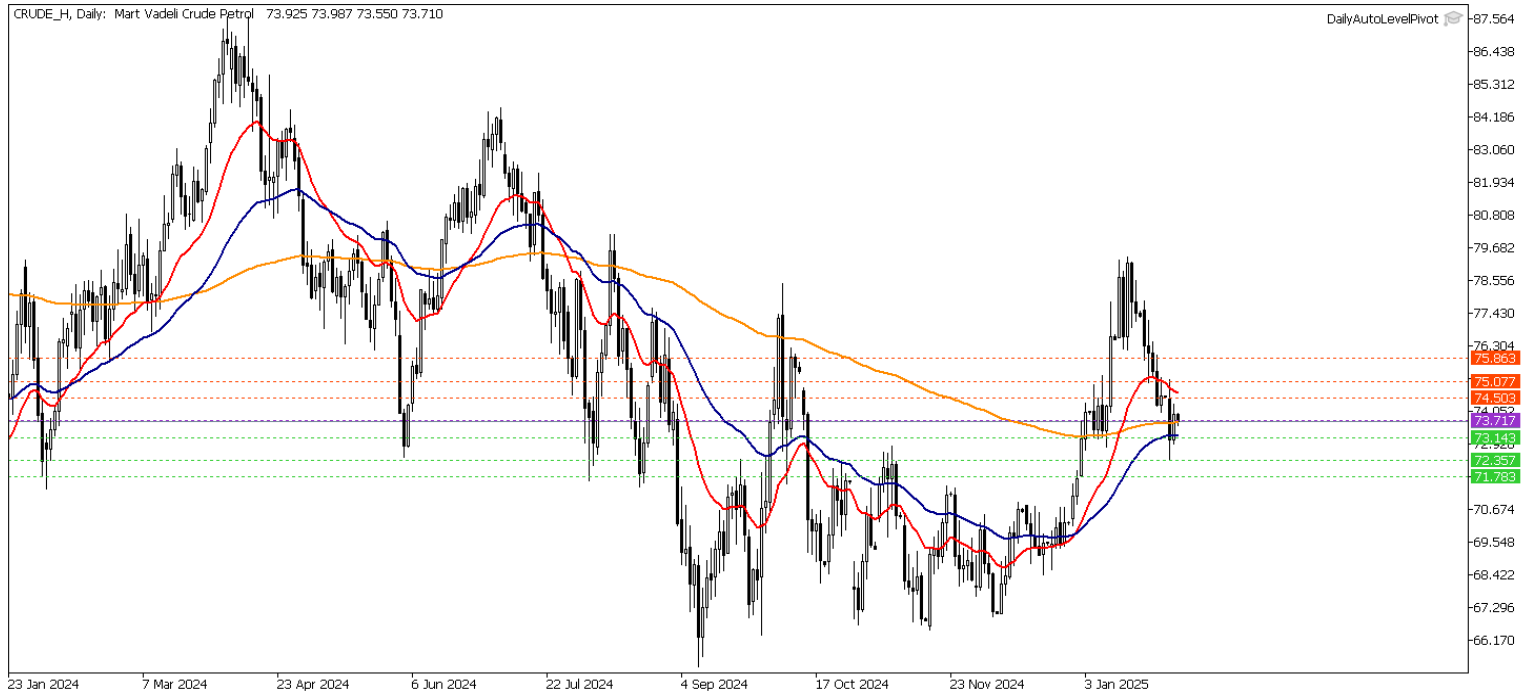


## Crude Petrol

Ham petrolde yukarı yönlü görünüm için 200 EMA indikatöründen destekle 73,71 seviyesi üzerinde kalıcı fiyatlamalar görmek gerekebilir. İlgili seviye altındaki fiyatlamalarda 73,14 – 72,35 seviyelerine doğru geri çekilmeler izlenebilir. Gün içi teknik seviyeler olarak ;

**Destekler:** 73,14 – 72,35 – 71,78

**Dirençler:** 74,50 – 75,07 – 75,86

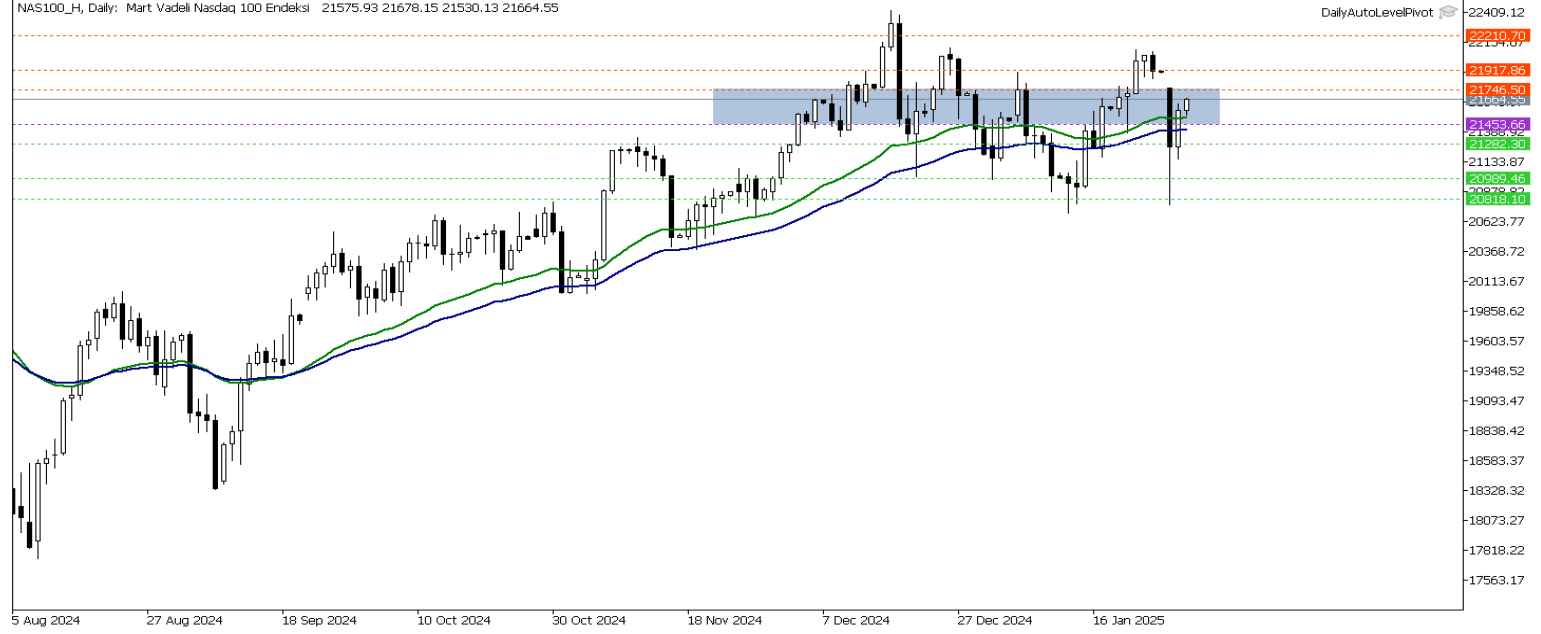


## Nasdaq Yakın Vade

Nasdaq endeks vadeli kontratında teknik olarak 20 – 50 EMA indikatörlerinin desteklediği 21453 – 21746 bölgesini takip ediyoruz. 21453 seviyesinin destek olarak çalışması ile 21746 – 21917 seviyelerine doğru toparlanmalar izlenebilir. Gün içi teknik seviyeler olarak;

**Destekler:** 21453 – 21282 – 20989

**Dirençler:** 21746 – 21917 - 22210

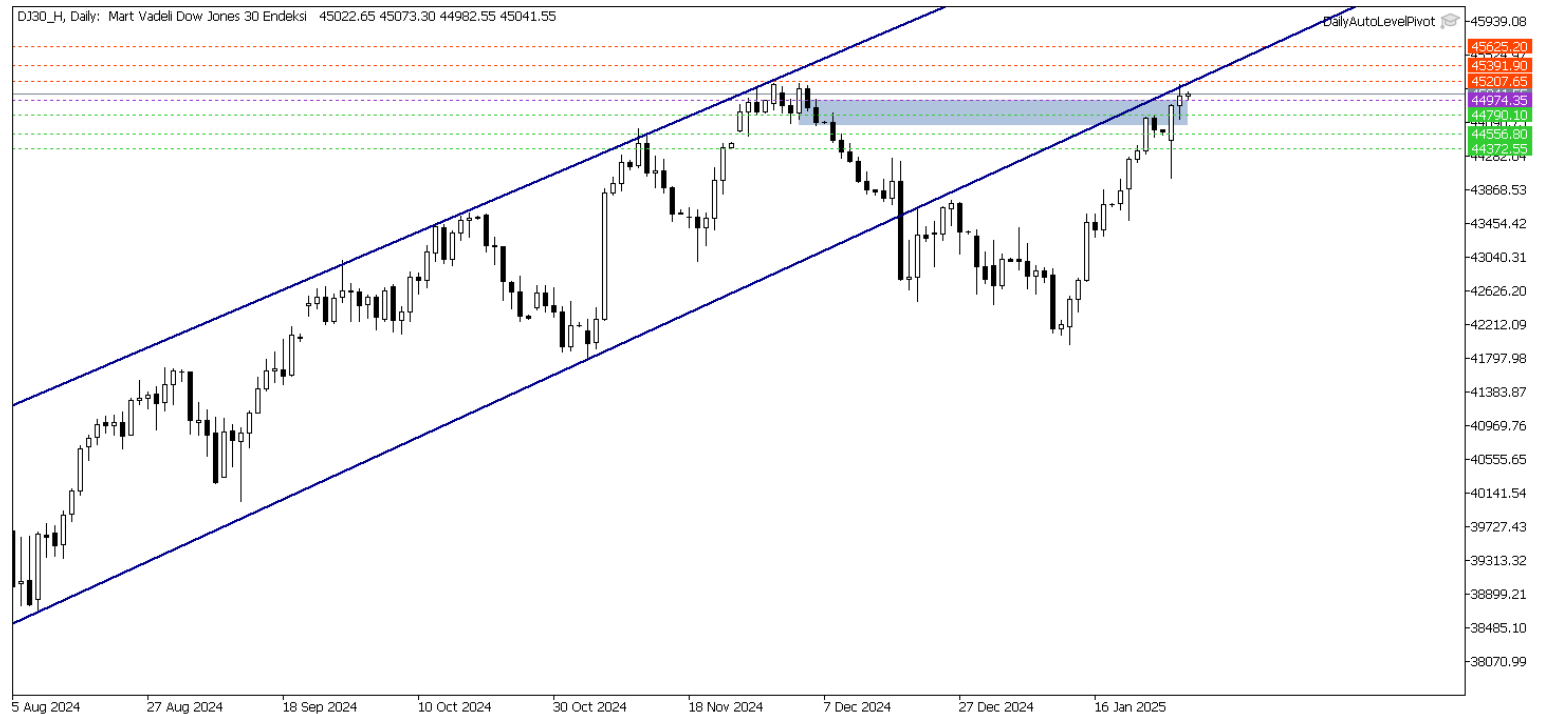


## Dow Jones Yakın Vade

DJ endeksi için kısa vadede teknik olarak 44790 – 44974 bölgesini takip ediyoruz. Bölge üzerindeki hareketlerde 45207 – 45391 seviyeleri direnç olarak takip edilebilir. Olası düşüşlerde 44974 desteğinin kırılması ile 44790 – 44556 seviyelerine doğru düşüşler hızlanabilir. Gün içi teknik seviyeler olarak;

**Destekler:** 44790 – 44556 - 44372

**Dirençler:** 45207 – 45391 - 45625



**Gedik Yatırım Menkul Değerler A.Ş. - Gedik Forex Birimi**

E-Posta : forex@gedik.com

Adres : Altayçeşme Mahallesi Çamlı Sokak Pasco Plaza No :21 İç Kapı No :45 Kat: 10-11,12, 34843 Maltepe/İstanbul

Tel : (0216) 453 01 20

**Forex Satış Birimi**

Mehmet Karakavuk	Müdür	(Dahili - 1921)	mehmet.karakavuk@gedik.com
Kaan Can	Yatırım Uzmanı	(Dahili - 1266)	kaan.can@gedik.com
Şahin Gülçen	Yatırım Uzmanı	(Dahili - 1320)	sahin.gulcen@gedik.com
Zeliha Avşar	Yatırım Uzmanı	(Dahili - 1411)	zeliha.avsar@gedik.com

**Gedik Yatırım Menkul Değerler A.Ş. - Yatırım Danışmanlığı Birimi**

E-Posta : gyd@gedik.com

Adres : Altayçeşme Mahallesi Çamlı Sokak Pasco Plaza No :21 İç Kapı No :45 Kat: 10-11,12, 34843 Maltepe/İstanbul

Tel : (0216) 453 00 53

**Yatırım Danışmanlığı Birimi**

Mesut KURT	Müdür	mesut.kurt@gedik.com
Eda KARADAĞ	Müdür Yardımcısı	eda.karadag@gedik.com
Onurcan BAL	Müdür Yardımcısı	onurcan.bal@gedik.com
Betül GEDİK	Yönetmen	betul.gedik@gedik.com
Ceren TABAN	Yönetmen	ceren.taban@gedik.com
Yılmaz ALTUN	Yatırım Danışmanı	yilmaz.altun@gedik.com
Elif KAYA	Uzman	elif.kaya@gedik.com

**YASAL UYARI**

Burada yer alan bilgiler Gedik Yatırım tarafından bilgilendirme amacıyla hazırlanmıştır. Yatırım sinyal, bilgi, yorum ve tavsiyeleri yatırım danışmanlığı kapsamında değildir. Yatırım danışmanlığı hizmeti; aracı kurumlar, portföy yönetim şirketleri, mevduat kabul etmeyen bankalar ile müşteri arasında imzalanacak yatırım danışmanlığı sözleşmesi çerçevesinde sunulmaktadır. Burada yer alan sinyal, yorum ve tavsiyeler, herhangi bir yatırım aracının alım satım önerisi ya da getiri vaadi olarak yorumlanmamalıdır. Bu görüşler mali durumunuz ile risk ve getiri tercihlerinize uygun olmayabilir ve sadece burada yer alan bilgilere ve sinyallere dayanarak yatırım kararı verilmesi beklentilerinize uygun sonuçlar doğurmayabilir. Burada yer alan sinyaller, fiyatlar, veriler ve bilgilerin tam ve doğru olduğu garanti edilemez; içtenlik, haber verilmeksizin değiştirilebilir. Tüm sinyal ve veriler, Gedik Yatırım tarafından güvenilir olduğuna inanılan kaynaklardan alınmıştır. Bu sinyal ve kaynakların kullanılması nedeni ile ortaya çıkabilecek hatalardan ve zararlardan Gedik Yatırım sorumlu değildir.