

ISIN	Para Birimi	İfta Tarihi	Dolaşımdaki Tutar Nominal (x1000)	Basit Getiri	Bileşik Getiri	Temiz Fiyat	Kirli / Takas Fiyatı	İşlem Hacmi (x1000)	Vadeye Kalan Gün Sayısı	Vade (Yıl)	Yıllık Kupon Sıklığı	Kupon Oranı (Yıllık)	Kupon Oranı	Kupon Ödem. Kalan Gün Sayısı	Getiri Türü	Menkul Kıymet Türü
TRT180326T15	TL	18/03/2026	-	-	-	2442.000	2442.000	50	722	2.0	2	4.0%	2.0%	722	Sabit	Altın Tahvil
TRD180226T14	TL	18/02/2026	24,317	-	-	2575.000	2575.000	123	695	1.9	2	4.0%	2.0%	695	Sabit	Altına Dayalı Kira Sert.
TRD210525T17	TL	21/05/2025	12,562	-	-	2740.000	2740.000	160	422	1.2	2	6.1%	3.0%	422	Sabit	Altına Dayalı Kira Sert.
TRD270125T15	TL	27/01/2025	22,272	-	-	2638.000	2688.000	40	308	0.8	2	4.0%	2.0%	308	Sabit	Altına Dayalı Kira Sert.
TRD050724T16	TL	05/07/2024	4,639	-	-	2436.000	--	1	102	0.3	2	4.7%	2.3%	102	Sabit	Altına Dayalı Kira Sert.
TRD140624T16	TL	14/06/2024	10,091	-	-	2490.000	--	35	81	0.2	2	4.7%	2.3%	81	Sabit	Altına Dayalı Kira Sert.
TRT161024T10	TL	16/10/2024	6,254,304	46.00%	-	79.469	78.735	32,000	205	0.6	-	-	0.0%	205	İskontolu	Devlet Tahvili
TRT040832T18	TL	04/08/2032	15,693,516	0.61%	-	95.000	194.846	500	3053	8.4	2	0.0%	0.0%	141	TÜFE'ye endeksli	Devlet Tahvili
TRT181028T14	TL	18/10/2028	36,948,147	1.83%	-	92.000	113.603	500	1668	4.6	2	0.0%	0.0%	30	TÜFE'ye endeksli	Devlet Tahvili
TRT180625T13	TL	18/06/2025	24,986,504	0.93%	0.93%	100.700	435.979	224,000	450	1.2	2	3.0%	1.5%	86	TÜFE'ye endeksli	Devlet Tahvili
TRT051033T12	TL	05/10/2033	118,115,435	25.06%	-	104.000	115.445	141,000	3481	9.5	2	59.3%	26.2%	23	Sabit	Devlet Tahvili
TRD070933T11	TL	07/09/2033	9,898,000	24.92%	-	105.225	105.895	590	3453	9.5	2	59.7%	26.4%	3453	Sabit	Kamu Kira Sert.
TRT130733T17	TL	13/07/2033	67,614,566	24.02%	-	77.100	80.083	672,000	3397	9.3	2	38.8%	17.8%	121	Sabit	Devlet Tahvili
TRT131032T13	TL	13/10/2032	138,373,913	23.28%	-	53.000	57.343	2,000	3124	8.6	2	21.9%	10.4%	30	Sabit	Devlet Tahvili
TRD061228T14	TL	06/12/2028	10,000,000	28.47%	-	100.000	108.082	3,000	1717	4.7	2	65.3%	28.6%	79	Sabit	Kamu Kira Sert.
TRT081128T15	TL	08/11/2028	101,458,072	29.36%	-	104.000	115.185	62,500	1689	4.6	2	71.8%	31.1%	51	Sabit	Devlet Tahvili
TRD111028T19	TL	11/10/2028	28,927	27.03%	28.86%	103.665	115.317	12,000	1661	4.6	2	65.2%	28.5%	23	Sabit	Kamu Kira Sert.
TRT190728T18	TL	19/07/2028	127,016,157	27.44%	29.32%	75.052	78.199	464,000	1577	4.3	2	37.6%	17.3%	121	Sabit	Devlet Tahvili
TRT080328T15	TL	08/03/2028	23,552,877	28.34%	30.35%	63.400	63.843	45,500	1443	4.0	2	26.3%	12.4%	169	Sabit	Devlet Tahvili
TRT150927T11	TL	15/09/2027	95,883,006	31.26%	-	57.250	57.391	36,000	1269	3.5	2	21.6%	10.3%	1269	Sabit	Devlet Tahvili
TRT110827T16	TL	11/08/2027	63,553,486	30.47%	-	59.475	60.658	111,000	1233	3.4	2	22.1%	10.5%	141	Sabit	Devlet Tahvili
TRT020926T17	TL	02/09/2026	51,380,837	36.31%	-	70.100	70.982	1,000	891	2.4	2	36.7%	16.9%	163	Sabit	Devlet Tahvili
TRD180326T13	TL	18/03/2026	-	-	-	2575.000	2575.000	5	723	2.0	2	4.0%	2.0%	177	Sabit	Altına Dayalı Kira Sert.
TRT180226T16	TL	18/02/2026	20,254,619	41.36%	45.59%	94.350	97.856	8,500	695	1.9	2	87.7%	37.0%	149	Sabit	Devlet Tahvili
TRT110226T13	TL	11/02/2026	24,876,023	40.38%	44.46%	63.000	64.194	30,500	687	1.9	2	22.3%	10.6%	141	Sabit	Devlet Tahvili
TRT011025T16	TL	01/10/2025	126,408,472	43.07%	-	68.300	74.323	163,000	554	1.5	2	26.8%	12.6%	8	Sabit	Devlet Tahvili
TRT120325T12	TL	12/03/2025	18,868,455	42.47%	46.98%	74.800	75.086	41,000	351	1.0	2	16.6%	8.0%	169	Sabit	Devlet Tahvili
TRT041224T12	TL	04/12/2024	8,208,975	42.58%	47.11%	81.500	84.336	7,000	253	0.7	2	19.5%	9.3%	71	Sabit	Devlet Tahvili
TRD080524T15	TL	08/05/2024	2,271,520	14.00%	14.89%	100.896	109.294	1,200	44	0.1	2	50.6%	22.7%	44	Sabit	Kamu Kira Sert.
TRT031029T10	TL	03/10/2029	38,985,516	-	-	86.720	--	2,000	2017	5.5	2	-	-	15	Geçmiş İhalelere Endeksli	Devlet Tahvili
TRT130928T12	TL	13/09/2028	68,431,807	-	-	91.000	91.104	4,000	1633	4.5	2	-	-	1633	Geçmiş İhalelere Endeksli	Devlet Tahvili
TRT160627T13	TL	16/06/2027	69,735,719	-	-	100.449	101.268	241,500	1177	3.2	4	-	-	1177	TLREF e Endeksli	Devlet Tahvili
TRT170724T14	TL	17/07/2024	11,659,707	-	-	101.250	110.244	59,000	113	0.3	4	-	-	22	TLREF e Endeksli	Devlet Tahvili

Toplam İşlem Hacmi: 2,365,704

İç Borç Ödemeleri / Alıcılara Göre Dağılımı (Milyon TL)

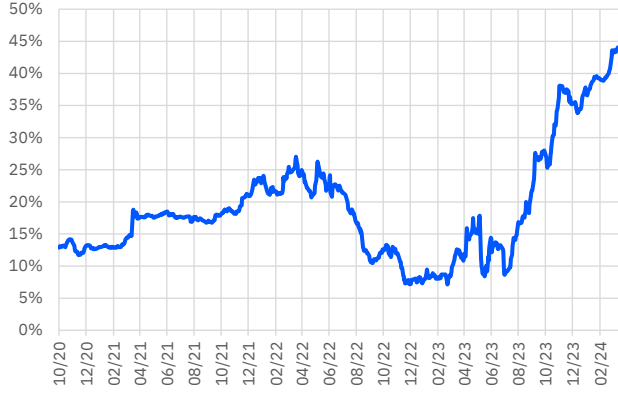
	Piyasa	Kamu	Toplam Ödeme
06/03/2024	8,942	1,527	10,469
13/03/2024	6,112	465	6,577
20/03/2024	73,570	3,946	77,516
TOPLAM	88,624	5,939	94,563

Hazine Finansman Programı (Mart)

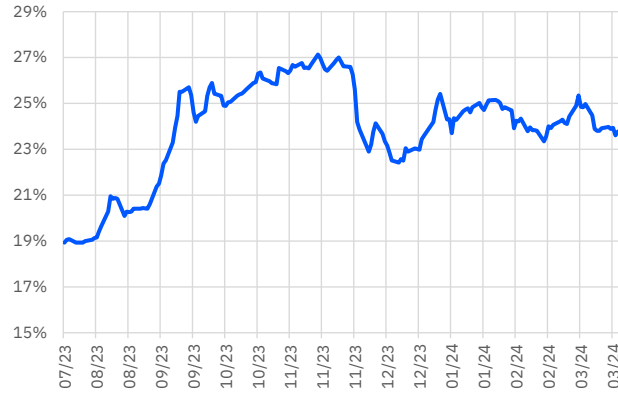
(Milyar TL)	
Ödemeler	201.6
İç Borç Servisi	94.6
Anapara	55.5
Faiz	39.0
Dış Borç Servisi	107.0
Anapara	82.1
Faiz	25.0
Finansman	201.6
Borçlanma Dışı Kaynaklar	69.8
Borçlanma	131.8
Dış Borçlanma	0.0
İç Borçlanma	131.8
Net Borçlanma	76.3
İç borç Çevirme Rasyosu (%)	139.3

İhale Tarihi	İtfa Tarihi	Senet Türü	Ticker	Vadesi	Kupon Sıklığı	Teklif (Milyon TL)	Borçlanma (Milyon TL)			Borçlanma / Teklif	Bileşik Faiz
							İhale	ROT	Toplam		
11/03/2024	09/04/2025	Kuponsuz Devlet Tahvili	TRT090425T16	13 Ay	-	2,918	388	1,250	1,638	13.3%	48.35%
11/03/2024	19/01/2028	TLREF'e Endeksli Devlet Tahvili	TRT190128T14	4 Yıl	4	19,695	6,634	4,500	11,134	33.7%	50.07%
12/03/2024	05/06/2030	Değişken Faizli Devlet Tahvili	TRT050630T11	6 Yıl	2	13,661	4,612	5,500	10,112	33.8%	45.75%
12/03/2024	05/10/2033	Sabit Kuponlu Devlet Tahvili	TRT051033T12	10 Yıl	2	33,155	8,800	9,000	17,800	26.5%	26.94%
18/03/2024	18/02/2026	Sabit Kuponlu Devlet Tahvili	TRT180226T16	2 Yıl	2	10,087	2,592	3,250	5,842	25.7%	47.49%
18/03/2024	18/03/2026	Altın Tahvili	TRT180326T15	2 Yıl	2	-	-	-	25,462	-	-
18/03/2024	18/03/2026	Altına Dayalı Kira Sertifikası	TRD180326T13	2 Yıl	2	-	-	-	21,786	-	-
18/03/2024	14/02/2029	TÜFE'ye Endeksli Devlet Tahvili	TRT140229T17	5 Yıl	2	10,339	4,320	4,000	8,320	41.8%	0.94%
19/03/2024	08/11/2028	Sabit Kuponlu Devlet Tahvili	TRT081128T15	5 Yıl	2	21,179	8,881	11,000	19,881	41.9%	32.62%
19/03/2024	14/03/2029	Kira Sertifikası	TRD140329T14	5 Yıl	2	-	-	-	3,562	-	-

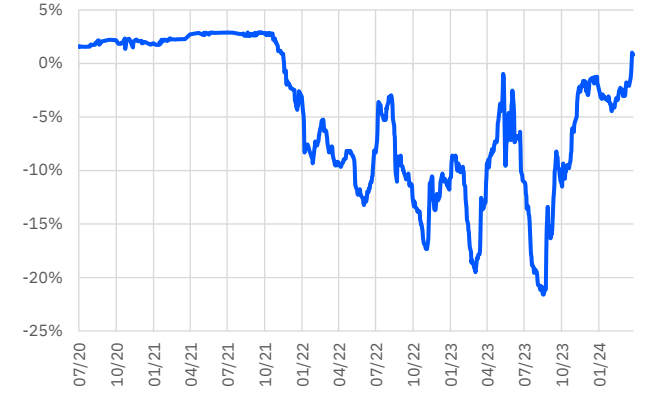
TRT011025T16 Faiz Getirisi (2Y Sabit Kuponlu)



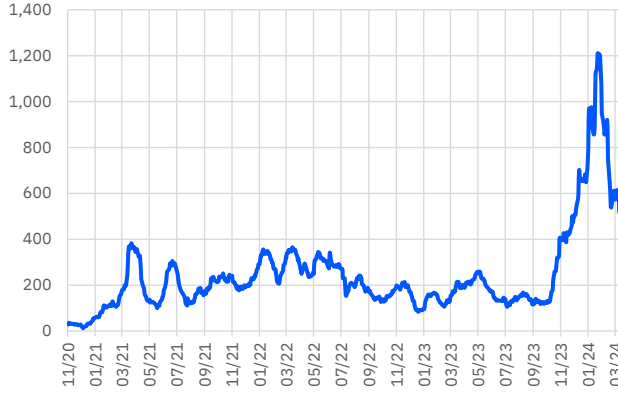
TRT13073317T17 Faiz Getirisi (10Y Sabit Kuponlu)



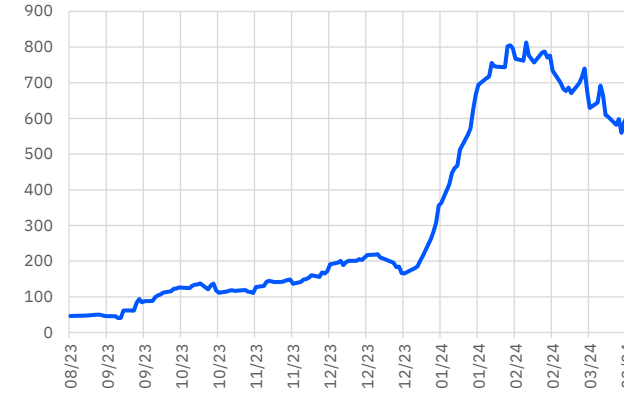
TRT180625T13 Faiz Getirisi (TÜFE'ye Endeksli)



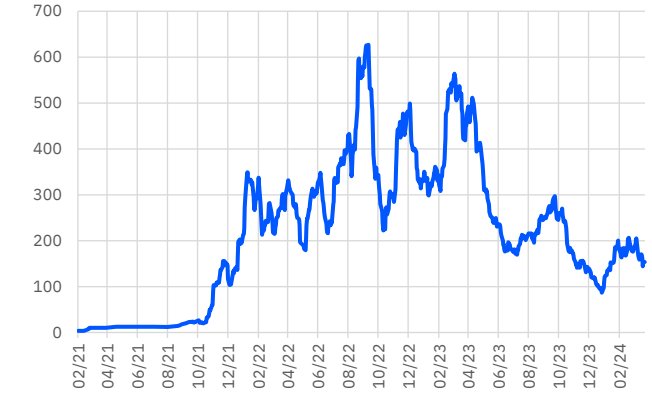
TRT011025T16 Aylık Ort. İşlem Hacmi - mln



TRT13073317T17 Aylık Ort. İşlem Hacmi - mln



TRT180625T13 Aylık Ort. İşlem Hacmi - mln



*Kesin Alım-Satım Pazarı'nda, nominal tutarı 500.000 TL'nin altında kalan emirler Küçük Emirler Pazarı'nda işlem görür

Burada yer alan bilgiler Gedik Yatırım tarafından bilgilendirme amacıyla hazırlanmıştır. Yatırım bilgi, yorum ve tavsiyeleri yatırım danışmanlığı kapsamında değildir. Yatırım danışmanlığı hizmeti; aracı kurumlar, portföy yönetim şirketleri, mevduat kabul etmeyen bankalar ile müşteri arasında imzalanacak yatırım danışmanlığı sözleşmesi çerçevesinde sunulmaktadır. Burada yer alan yorum ve tavsiyeler, herhangi bir yatırım aracının alım satım önerisi ya da getiri vaadi olarak yorumlanmamalıdır. Bu görüşler mali durumunuz ile risk ve getiri tercihlerinize uygun olmayabilir ve sadece burada yer alan bilgilere dayanarak yatırım kararı verilmesi beklentilerinize uygun sonuçlar doğurmayabilir. Burada yer alan fiyatlar, veriler ve bilgilerin tam ve doğru olduğu garanti edilemez; içerik, haber verilmeksizin değiştirilebilir. Tüm veriler, Gedik Yatırım tarafından güvenilir olduğuna inanılan kaynaklardan alınmıştır. Bu kaynakların kullanılması nedeni ile ortaya çıkabilecek hatalardan Gedik Yatırım sorumlu değildir. Değerli yatırımcılarımız, takip ettiğiniz hisselerle ilişkin analiz ve dealing hizmetlerimiz için bize 24 saat aşağıdaki numaralardan ulaşabilirsiniz.