

ISIN	Para Birimi	İfta Tarihi	Dolaşımdaki Tutar Nominal (x1000)	Basit Getiri	Bileşik Getiri	Temiz Fiyat	Kirli / Takas Fiyatı	İşlem Hacmi (x1000)	Vadeye Kalan Gün Sayısı	Vade (Yıl)	Yıllık Kupon Sıklığı	Kupon Oranı (Yıllık)	Kupon Oranı	Kupon Ödem. Kalan Gün Sayısı	Getiri Türü	Menkul Kıymet Türü
TRD150426T31	TL	15/04/2026	10,740	-	-	2695.000	2695.000	20	727	2.0	2	3.4%	1.7%	727	Sabit	Altına Dayalı Kira Sert.
TRT180326T15	TL	18/03/2026	11,310	-	-	2650.000	2650.000	199	699	1.9	2	4.0%	2.0%	699	Sabit	Altın Tahvili
TRD180226T14	TL	18/02/2026	24,317	-	-	2660.000	2660.000	283	671	1.8	2	4.0%	2.0%	671	Sabit	Altına Dayalı Kira Sert.
TRD210525T17	TL	21/05/2025	12,562	-	-	2800.000	2800.000	100	398	1.1	2	6.1%	3.0%	398	Sabit	Altına Dayalı Kira Sert.
TRD091024T17	TL	09/10/2024	10,153	-	-	2625.000	2625.000	2	174	0.5	2	3.0%	1.5%	174	Sabit	Altına Dayalı Kira Sert.
TRT090425T16	TL	09/04/2025	24,521,057	49.05%	-	67.640	67.640	40,000	356	1.0	-	-	0.0%	356	İskontolu	Devlet Tahvili
TRT180625T13	TL	18/06/2025	24,986,504	3.08%	-	98.200	442.830	21,000	426	1.2	2	3.0%	1.5%	62	TÜFE'ye endeksli	Devlet Tahvili
TRT180924T11	TL	18/09/2024	8,053,702	6.90%	7.04%	98.000	821.435	500	153	0.4	2	4.0%	2.0%	153	TÜFE'ye endeksli	Devlet Tahvili
TRT051033T12	TL	05/10/2033	118,115,435	26.55%	28.39%	98.800	98.910	512,000	3456	9.5	2	59.3%	26.2%	3456	Sabit	Devlet Tahvili
TRT130733T17	TL	13/07/2033	67,614,566	25.17%	26.92%	73.850	77.802	214,000	3372	9.2	2	38.8%	17.8%	96	Sabit	Devlet Tahvili
TRT131130T14	TL	13/11/2030	36,990,107	24.00%	25.51%	60.200	64.986	68,000	2399	6.6	2	24.8%	11.7%	33	Sabit	Devlet Tahvili
TRT081128T15	TL	08/11/2028	113,986,196	31.49%	-	98.900	112.220	275,000	1664	4.6	2	71.8%	31.1%	26	Sabit	Devlet Tahvili
TRD111028T19	TL	11/10/2028	28,927	27.12%	28.96%	103.500	117.603	5,000	1637	4.5	2	65.2%	28.5%	1637	Sabit	Kamu Kira Sert.
TRT190728T18	TL	19/07/2028	127,016,157	27.32%	29.37%	75.500	79.430	283,500	1552	4.3	2	37.6%	17.3%	96	Sabit	Devlet Tahvili
TRD140628T12	TL	14/06/2028	12,086,000	29.77%	-	71.000	76.684	25,000	1518	4.2	2	37.5%	17.2%	62	Sabit	Kamu Kira Sert.
TRT110827T16	TL	11/08/2027	63,553,486	30.84%	-	59.400	61.275	90,000	1209	3.3	2	22.1%	10.5%	117	Sabit	Devlet Tahvili
TRT020926T17	TL	02/09/2026	51,380,837	35.96%	-	71.000	73.043	50,000	866	2.4	2	36.7%	16.9%	138	Sabit	Devlet Tahvili
TRD150426T49	TL	15/04/2026	5,683,850	40.45%	44.53%	100.000	100.111	22,300	727	2.0	2	97.3%	40.5%	181	Sabit	Kamu Kira Sert.
TRD180326T13	TL	18/03/2026	9,677	-	-	2625.000	2625.000	10	699	1.9	2	4.0%	2.0%	153	Sabit	Altına Dayalı Kira Sert.
TRT180226T16	TL	18/02/2026	38,341,357	41.24%	45.44%	94.500	100.751	711,000	670	1.8	2	87.7%	37.0%	124	Sabit	Devlet Tahvili
TRD031225T10	TL	03/12/2025	519,650	22.32%	23.57%	88.000	--	250	594	1.6	2	28.1%	13.2%	48	Sabit	Kamu Kira Sert.
TRT011025T16	TL	01/10/2025	126,408,472	42.71%	47.57%	69.575	70.158	2,181,500	530	1.5	2	26.8%	12.6%	166	Sabit	Devlet Tahvili
TRT120325T12	TL	12/03/2025	18,868,455	42.83%	-	76.000	76.813	1,000	327	0.9	2	16.6%	8.0%	145	Sabit	Devlet Tahvili
TRT240724T15	TL	24/07/2024	19,468,795	47.81%	56.89%	90.700	92.826	5,000	96	0.3	2	18.8%	9.0%	96	Sabit	Devlet Tahvili
TRT010328T12	TL	01/03/2028	51,444,415	-	-	100.000	106.015	10,000	1413	3.9	4	-	-	48	TLREF e Endeksli	Devlet Tahvili
TRT190128T14	TL	19/01/2028	73,970,946	-	-	99.925	109.961	5,500	1370	3.8	4	-	-	5	TLREF e Endeksli	Devlet Tahvili
TRT160627T13	TL	16/06/2027	69,735,719	-	-	100.750	105.045	59,000	1153	3.2	4	-	-	61	TLREF e Endeksli	Devlet Tahvili
TRT190826T19	TL	19/08/2026	25,931,716	-	-	101.020	109.081	103,000	852	2.3	4	-	-	33	TLREF e Endeksli	Devlet Tahvili
TRT140126T37	TL	14/01/2026	15,585,127	-	-	101.200	101.491	10,000	635	1.7	4	-	-	635	TLREF e Endeksli	Devlet Tahvili

Toplam İşlem Hacmi: 4,693,163

İç Borç Ödemeleri / Alıcılara Göre Dağılımı (Milyon TL)

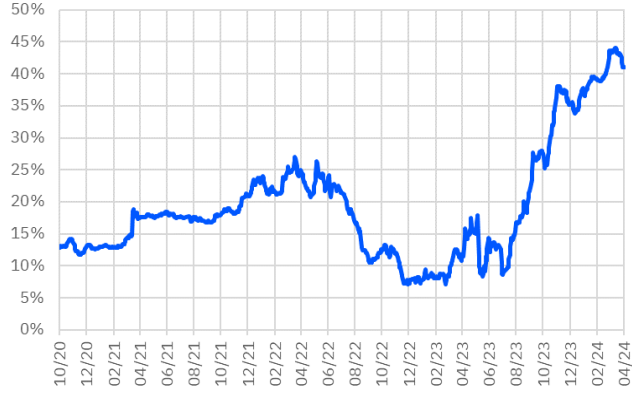
	Piyasa	Kamu	Toplam Ödeme
03/04/2024	6,737	1,338	8,075
10/04/2024	4,072	576	4,648
12/04/2024	40,599	0	40,599
17/04/2024	43,819	13,196	57,015
24/04/2024	11,886	161,853	173,739
TOPLAM	107,113	176,964	284,077

Hazine Finansman Programı (Nisan)

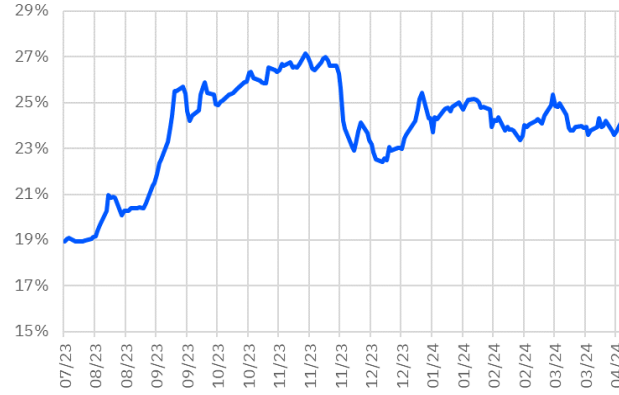
(Milyar TL)	
Ödemeler	302.0
İç Borç Servisi	284.1
Anapara	196.4
Faiz	87.6
Dış Borç Servisi	17.9
Anapara	1.4
Faiz	16.5
Finansman	302.0
Borçlanma Dışı Kaynaklar	132.5
Borçlanma	169.5
Dış Borçlanma	0.0
İç Borçlanma	169.5
Net Borçlanma	-26.9
İç borç Çevirme Rasyosu (%)	59.7

İhale Tarihi	İtfa Tarihi	Senet Türü	Ticker	Vadesi	Kupon Sıklığı	Teklif (Milyon TL)	Borçlanma (Milyon TL)			Borçlanma / Teklif	Bileşik Faiz
							İhale	ROT	Toplam		
15/04/2024	09/04/2025	Hazine Bonosu	TRT090425T16	12 Ay	-	5,901	1,185	1,850	3,035	20.1%	49.41%
15/04/2024	18/02/2026	Sabit Kuponlu Devlet Tahvili	TRT180226T16	2 Yıl	2	16,048	11,178	7,110	18,288	69.7%	44.55%
15/04/2024	15/04/2026	Altın Tahvili	TRT150426T17	2 Yıl	2	-	-	-	18,913	-	-
15/04/2024	15/04/2026	Altına Dayalı Kira Sertifikası	TRD150426T31	2 Yıl	2	-	-	-	26,423	-	-
16/04/2024	15/04/2026	Kira Sertifikası	TRD150426T49	2 Yıl	2	-	-	-	5,683	-	-
16/04/2024	19/01/2028	TLREF'e Endeksli Devlet Tahvili	TRT190128T14	4 Yıl	4	28,270	14,045	9,000	23,045	49.7%	49.76%
16/04/2024	08/11/2028	Sabit Kuponlu Devlet Tahvili	TRT081128T15	5 Yıl	2	15,850	10,558	3,500	14,058	66.6%	33.88%
16/04/2024	14/02/2029	TÜFE'ye Endeksli Devlet Tahvili	TRT140229T17	5 Yıl	2	11,001	4,750	4,915	9,665	43.2%	2.58%
22/04/2024	16/04/2031	Değişken Faizli Devlet Tahvili	-	7 Yıl	2	-	-	-	-	-	-
22/04/2024	05/10/2033	Sabit Kuponlu Devlet Tahvili	TRT051033T12	9 Yıl	2	-	-	-	-	-	-

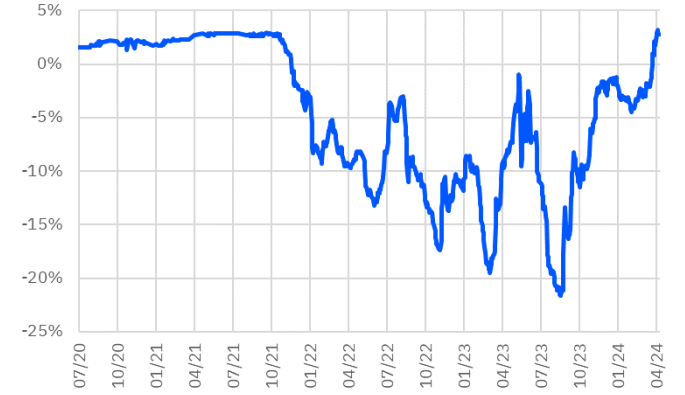
TRT011025T16 Faiz Getirisi (2Y Sabit Kuponlu)



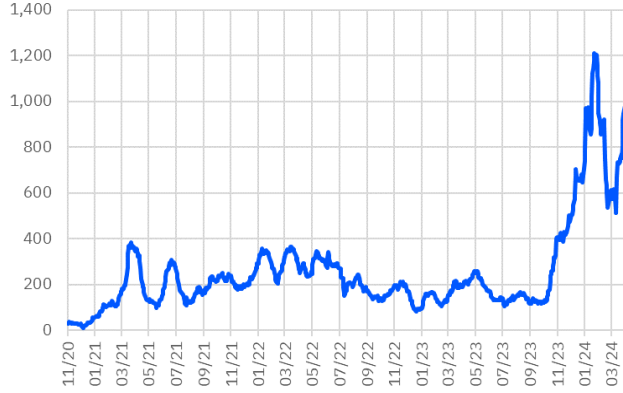
TRT13073317T17 Faiz Getirisi (10Y Sabit Kuponlu)



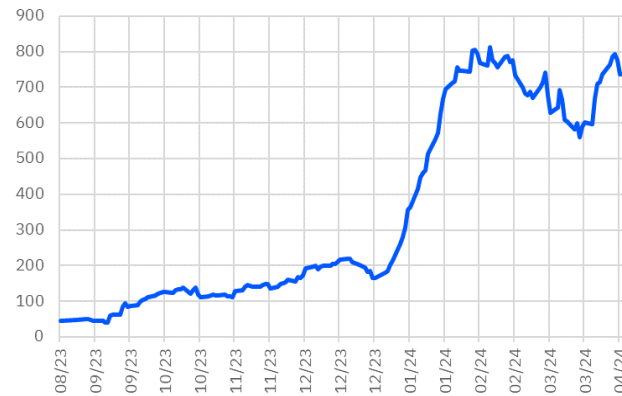
TRT180625T13 Faiz Getirisi (TÜFE'ye Endeksli)



TRT011025T16 Aylık Ort. İşlem Hacmi - mln



TRT13073317T17 Aylık Ort. İşlem Hacmi - mln



TRT180625T13 Aylık Ort. İşlem Hacmi - mln



*Kesin Alım-Satım Pazarı'nda, nominal tutan 500.000 TL'nin altında kalan emirler Küçük Emirler Pazarı'nda işlem görür

Burada yer alan bilgiler Gedik Yatırım tarafından bilgilendirme amacıyla hazırlanmıştır. Yatırım bilgi, yorum ve tavsiyeleri yatırım danışmanlığı kapsamında değildir. Yatırım danışmanlığı hizmeti; aracı kurumlar, portföy yönetim şirketleri, mevduat kabul etmeyen bankalar ile müşteri arasında imzalanacak yatırım danışmanlığı sözleşmesi çerçevesinde sunulmaktadır. Burada yer alan yorum ve tavsiyeler, herhangi bir yatırım aracının alım satım önerisi ya da getiri vaadi olarak yorumlanmamalıdır. Bu görüşler mali durumunuz ile risk ve getiri tercihlerinize uygun olmayabilir ve sadece burada yer alan bilgilere dayanarak yatırım kararı verilmesi beklentilerinize uygun sonuçlar doğurmayabilir. Burada yer alan fiyatlar, veriler ve bilgilerin tam ve doğru olduğu garanti edilemez; içerik, haber verilmeksizin değiştirilebilir. Tüm veriler, Gedik Yatırım tarafından güvenilir olduğu inanan kaynaklardan alınmıştır. Bu kaynakların kullanılması nedeni ile ortaya çıkabilecek hatalardan Gedik Yatırım sorumlu değildir. Değerli yatırımcılarımız, takip ettiğiniz hisselerle ilişkin analiz ve dealing hizmetlerimiz için bize 24 saat aşağıdaki numaralardan ulaşabilirsiniz.