

Piyasa Gündemi

ABD

Geride bıraktığımız hafta açıklanan ekonomi verileri Fed faiz indirim beklentilerini artırırken haftanın son işlem günü takip edilen tarım dışı istihdam verisi Haziran'da, 206 bin artışla aylık bazda gerilerken beklenti olan 190 binlik artışın üzerinde geldi. İşsizlik oranı %4.1 ise aylık bazda 0,1% oranında yükselirken, ortalama saatlik ücretler aylık bazda %0.4'ten %0.3'e geriledi. Yıllık artış ise %3,9 ile Haziran 2021'den beri en düşük artış oranına işaret ederek piyasaları destekledi.

ABD ekonomisinde soğumaya işaret eden veri seti sonrası hafta boyunca değer kaybeden dolar endeksinde satışlar derinleşirken, ABD 10 yıllık tahvil getirileri 4,28% bölgesine geri gerilemesi ile S&P500 ve Nasdaq teknoloji endeksi sırasıyla %0,5 ve %1 artışla Cuma günü rekor seviyelerde kapanış yaptı. Bugün, ABD tarafında New York Fed 1 yıllık enflasyon beklentisi takip edilecekken, piyasalar Perşembe günü açıklanacak olan ABD Haziran ayı enflasyon verisine odaklanacak. Ek olarak Powell Salı ve çarşamba günleri sırasıyla temsilciler Meclisi ve Bankacılık komitesinde Para Politikası Yarı Yıl Raporu sunumu gerçekleştirecek. Sunum metni önceden kamuoyu ile paylaşıldığı için sunumun ardından gerçekleştirilecek soru- cevap kısmı Fed beklentileri ve dolayısıyla varlık fiyatlamaları için önem arz ediyor.

Euro Bölgesi

Avrupa tarafında politik gelişmelerin yoğunlukta olduğu bir haftayı geride bıraktık. Ekonomi takvimi bakımından ise açıklanan nihai enflasyon verisinde özellikle çekirdek verideki yıllık bazdaki artışın gevşememesi piyasalardaki risk iştahını bir miktar baskılamakta, açıklanan nihai ekonomi aktivitelerinin öncü veriye göre yukarı yönde revize edilmesi ve perakende satışlar verisinin Mayıs'ta yıllık %0,3 artışla beklentileri aşması ile ekonomisinin sağlığına yönelik endişeleri öteledi.

Fransa'da dün düzenlenen Parlamento seçimlerinin ikinci turunda sol ittifak ilk sıraya yerleşirken, Macron ittifakı ikinci oldu. İlk turun galibi aşırı sağ seçimi üçüncü sırada tamamladı. Gelen sürpriz sonuçların ardından Fransa'da hiçbir koalisyon seçiminin ikinci turunda hükümet kurmak için yeterli çoğunluğu sağlayamadı. EURUSD paritesinin haftaya sınırlı negatiflikle başladı

Türkiye

Yurt içinde, Hazine ve Maliye Bakanı Mehmet Şimşek konuşmasında, borçlanma faiz oranlarının düştüğünü, program sayesinde Türkiye'ye yatırımcı ilgisinin arttığını ve CDS risk priminin gerilemeye devam ettiğine değindi. Dezenflasyon sürecinde daha da iyileşecek makro göstergelerle birlikte borçlanma maliyetlerinin düşüşünü sürdüreceğini ve kamu maliyesindeki olumlu görünümün güçleneceğine vurgu yaptı.

Bugün Açıklanacak Önemli Veriler

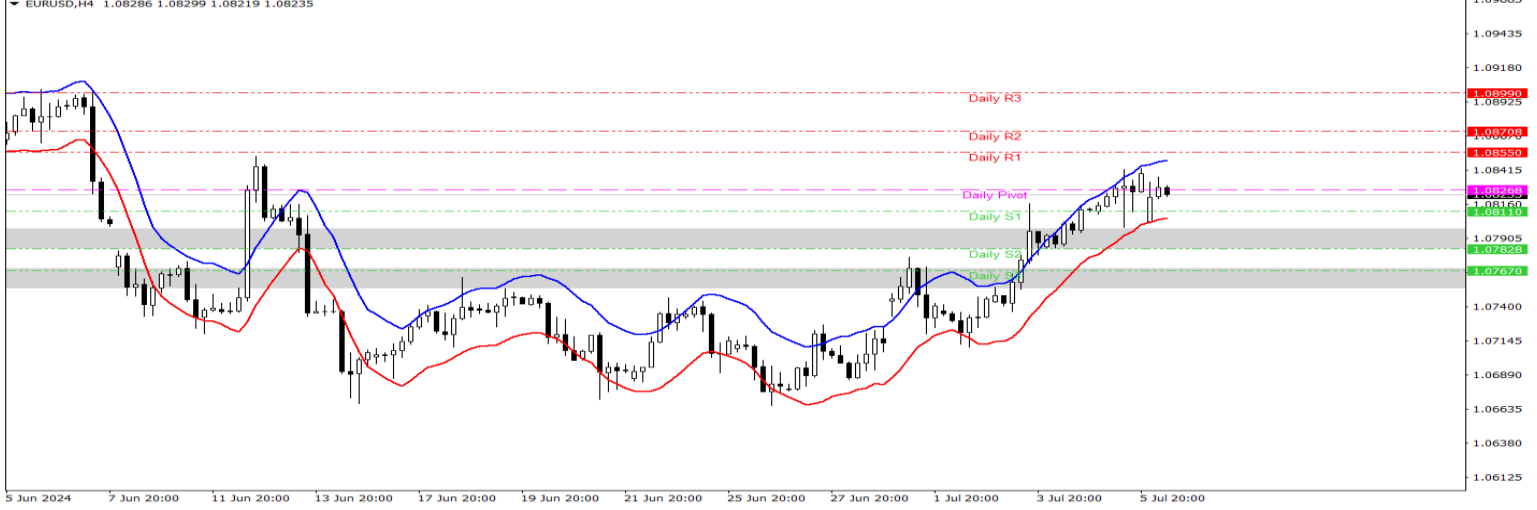
Saat	Ülke	Önemi	Açıklanacak Veriler	Beklenti	Önceki
09:00	Almanya	*	Dış Ticaret Dengesi	19.90 mlr €	22.10 mlr €
11:30	Euro B.	*	Sentix Yatırımcı Güven Endeksi	-0.60	0.30

EUR/USD

ABD istihdam piyasasının soğuduğuna işaret eden verilerle birlikte artan fed faiz indirim beklentileri doları zayıflatırken, EUR/USD paritesi üç haftanın en yüksek seviyelerine ulaştı. Politika cephesinde ise, İşçi Partisi'nin İngiltere'de zafer ilan etmesi yatırımcı güvenini artırırken, Fransa'da dün düzenlenen Parlamento seçimlerinin ikinci turunda sol ittifak ilk sıraya yerleşti. Hiçbir koalisyonun seçimin ikinci turunda hükümet kurmak için yeterli çoğunluğu sağlayamaması siyasi riskleri artırırken, EUR/USD paritesi hafta açılışından sonra kazanımlarının bir kısmını geri verdi. Teknik olarak paritede yükselişin devamını görmek için 1,0827 üzerinde seyretmesi beklenebilir. İlgili seviye altındaki hareketlerde 8 periyotluk Envelopun alt bantı 1,0811 seviyesine doğru geri çekilmeler izlenebilir. Gün içi teknik seviyeler olarak;

Destekler: 1,0811 – 1,0782 – 1,0767

Dirençler: 1,0855 – 1,0870 – 1,0890

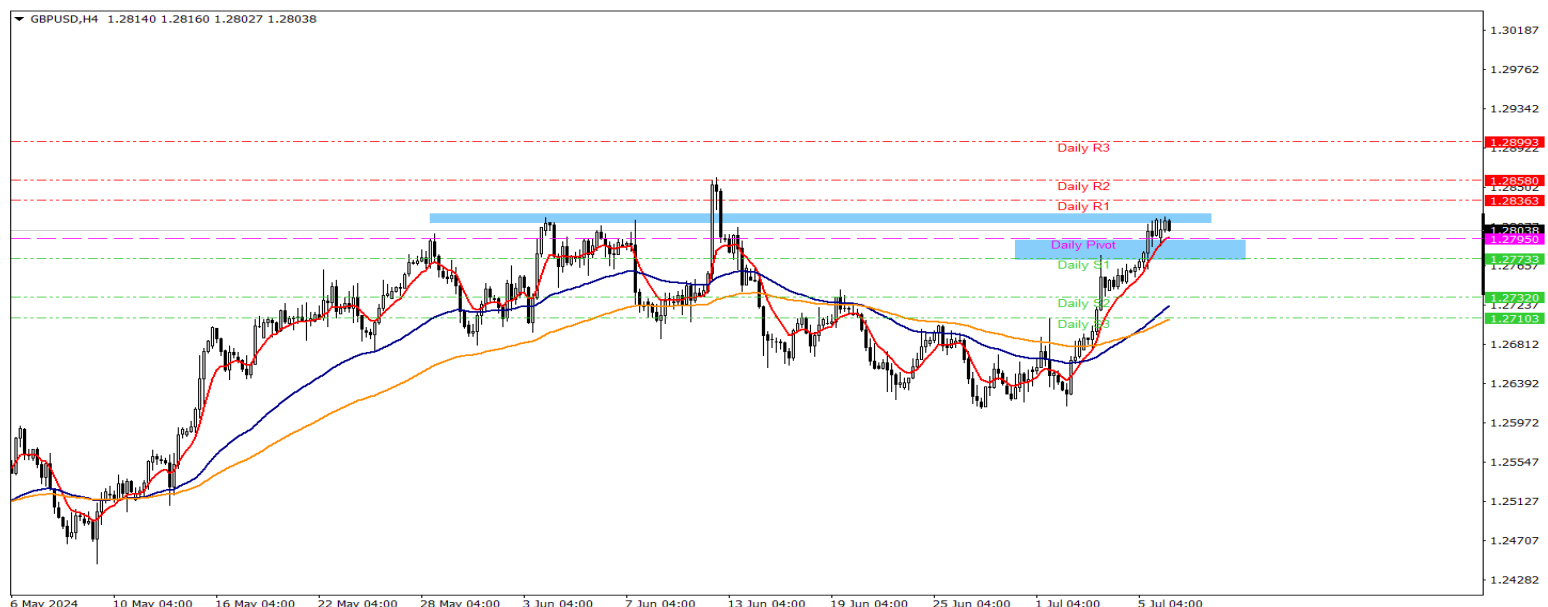


GBP/USD

GBP/USD paritesi dolar endeksindeki zayıflamanın desteği ve İngiltere'de merkez sol İşçi Partisi parlamento seçimlerini kazanıp beklendiği gibi çoğunluğu elde ederek Başbakan Sunak'ın Muhafazakar partisini 14 yıllık iktidardan sonra devirmesiyle Cuma günü arka arkaya dört seanslık yükselişle 1,28 dolara ulaştı. Teknik olarak 1,2795 seviyesinin destek olarak çalışması ile yükseliş potansiyelini sürdürmesi beklenen paritede olası düzeltmelerde 1,2795 altındaki kapanışlarda 1,2773 seviyesine doğru geri çekilmeler izlenebilir. Gün içi teknik seviyeler olarak;

Destekler: 1,2773 – 1,2732 – 1,2710

Dirençler: 1,2836 – 1,2858 – 1,2899

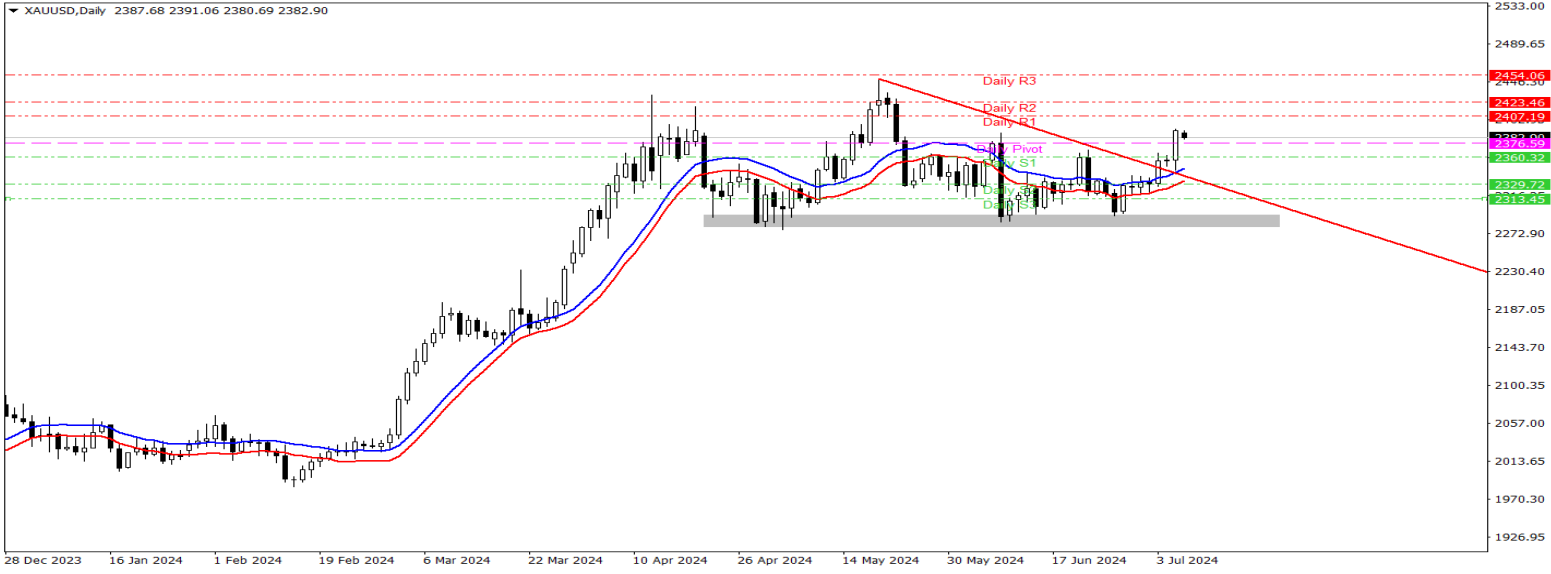


XAU/USD

Artan Fed faiz indirim beklentileri ile gerileyen ABD 10 yıllık tahvil getirilerinden destek alan Ons 2.390 dolara yükselerek son beş haftanın en yüksek kapanışını yaptı. Teknik olarak ons altın 2376 seviyesinden destek aldığı sürece orta vadede alımların devam etmesi beklenebilir. Olası düzeltmelerde ise 2376 desteğinin aşağı yönde kırılması ile 2360 devamında 2329 seviyelerine doğru düzeltmeler izlenebilir. Gün içi teknik seviyeler olarak;

Destekler: 2360 – 2329 - 2313

Dirençler: 2407 – 2423 - 2454



XAG/USD

İstihdam piyasasının soğuduğuna yönelik işaret ile dolar endeksindeki geri çekilme altın başta olmak üzere kıymetli metallerde geniş çaplı artışları tetikledi. Gümüş, Mayıs ayında ulaştığı 11 yılın zirvesi olan 32 dolar seviyesinden bu yana en yüksek seviye olan 31,50 dolara yakınsadı. Yeni haftaya satıcılı başlayan ons gümüş için teknik olarak 30,38 – 30,93 bölgesine vereceği reaksiyon takip edilecek olup ilgili bölge üzerindeki hareketlerde 31,75 seviyesine doğru yeni bir yükseliş hareketi ile karşılaşılabilir. Gün içi düzeltmelerin 30,93 – 30,38 bölgesi ile sınırlı kalmaması durumunda işse 29,56 seviyesine doğru geri çekilmeler izlenebilir. Gün içi teknik seviyeler olarak

Destekler:30,38 – 29,56 – 29,01

Dirençler:31,75 – 32,30 – 33,12

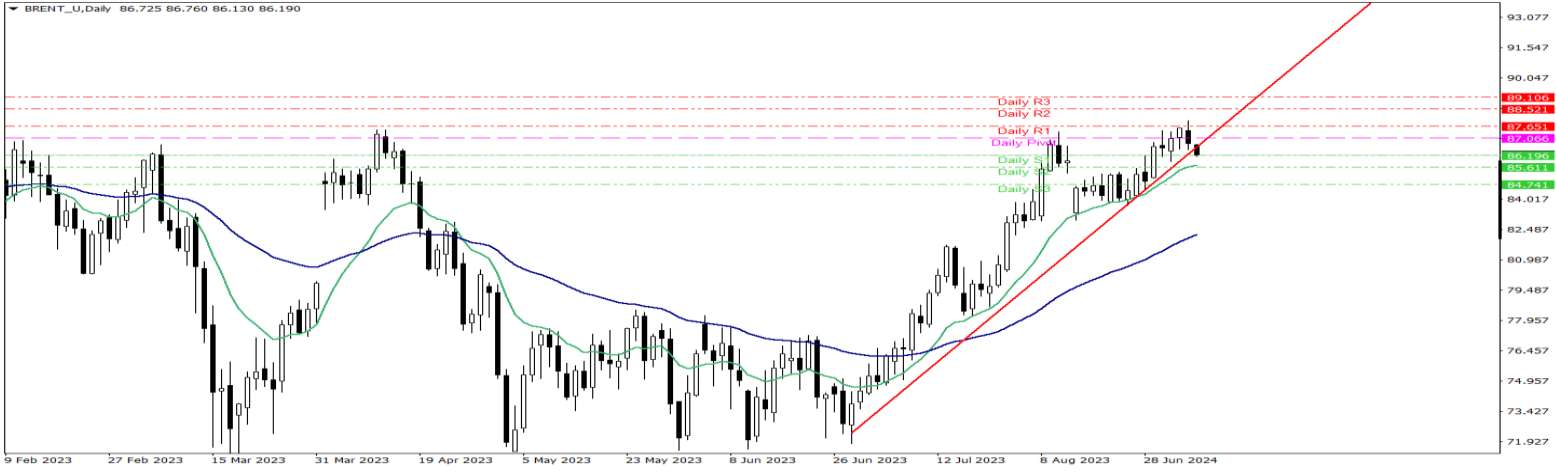


Brent Petrol

Brent petrol, Hamas ve İsrail arasındaki ateşkes olasılığının arttığına yönelik haberlerin jeopolitik risklerin azalacağı beklentileri ile Cuma günü %1 düşerek varil başına 86,54 dolardan kapanış yaptı. bölgesel gerginliklerin hafiflemesi petroldeki yükselişi baskılasa da, ard arda yedi haftalık yükseliş gösteren Brent petrolde stok rakamlarındaki daralma ve arz endişeleri, jeopolitik risklerle birlikte ana gündem başlıkları olarak kalmaya devam ediyor. Teknik olarak 87,65 direnci altında baskılanan Brent petrol 87,06 seviyesi altında baskıldığı sürece düşüşlerin devam etmesi beklenebilir. 86,19 desteğinin kırılması ile aşağı yönde 85,61 seviyesine doğru sarkmalar izlenebilir. Gün içi teknik seviyeler olarak;

Destekler: 86,19 – 85,61 – 84,74

Dirençler: 87,65 – 88,52 – 89,10

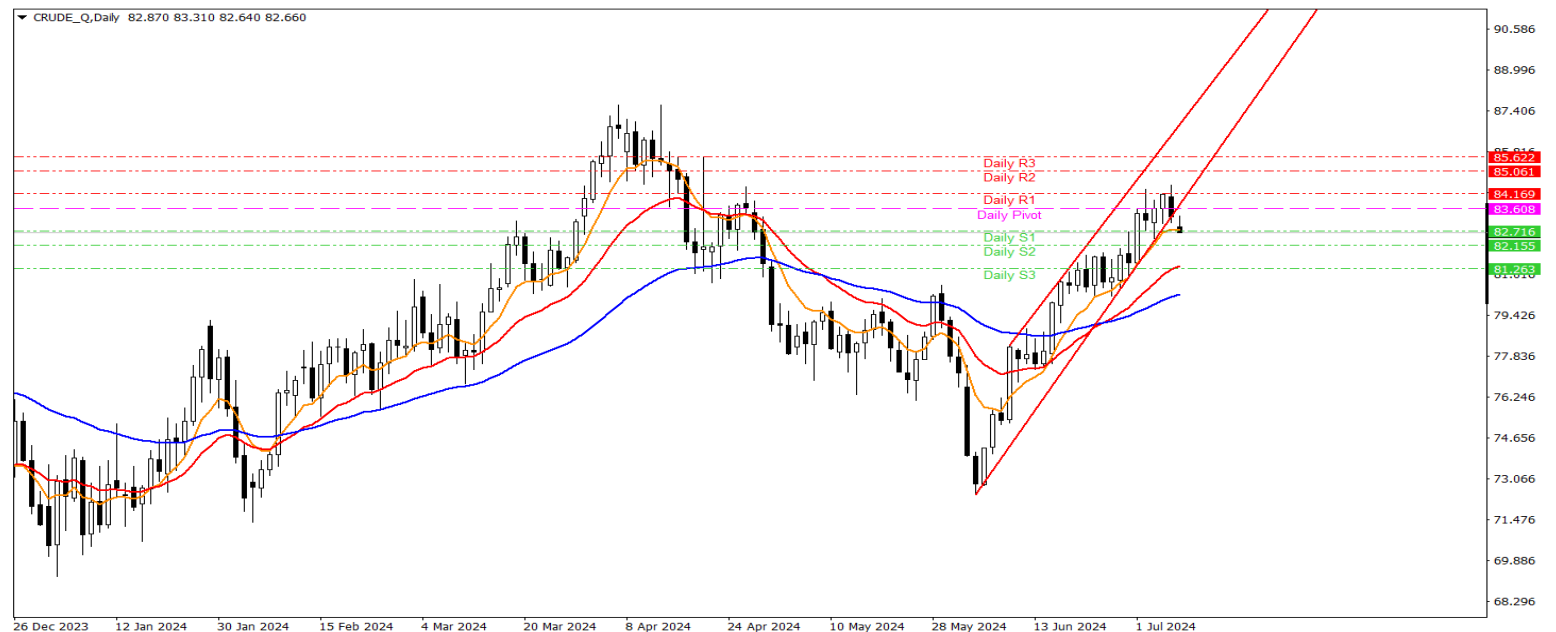


Crude Petrol

Haftalık bazda 2,3% artış gösteren Ham petrol vadeli işlemleri Cuma günü Hamas ve İsrail arasındaki ateşkes haberlerinin etkisi ile %0,8 düşerek varil başına 83,16 dolara geriledi. Teknik ham petrolde yükselişin devamı için 83,60 seviyesi üzerinde kalıcılık görmek gerekebilir. Bu seviye altındaki hareketlerde 82,15 desteğine doğru geri çekilmeler izlenebilir. 20 günlük ortalama 81,26 desteğinin aşağı yönde kırılması ile satış baskısının ivme kazanması beklenebilir. Gün içi teknik seviyeler olarak;

Destekler: 82,71 – 82,15 – 81,26

Dirençler: 84,16 – 85,06 – 85,62

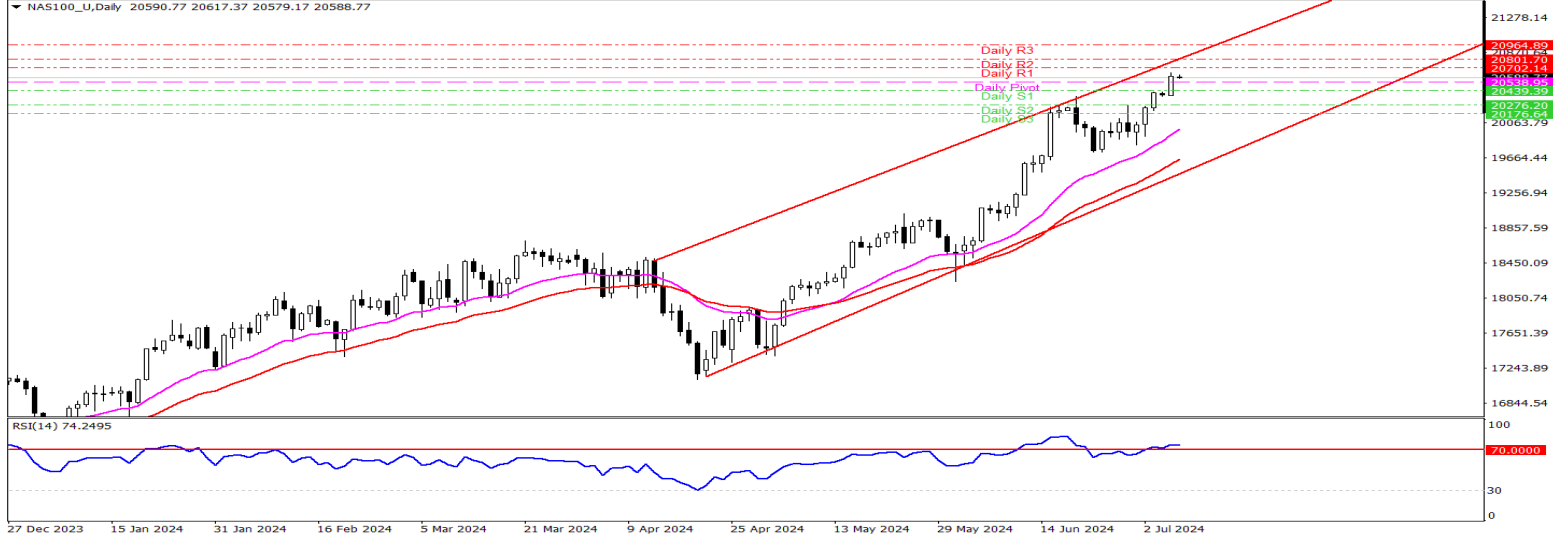


Nasdaq Yakın Vade

Geride bıraktığımız hafta gelen ABD ekonomi verileri faiz indirim beklentilerini artırırken, özellikle haftanın son işlem günü açıklanan istihdam datusında önceki verilerde yapılan aşağı yönlü revizenin de etkisi ile Nasdaq endeksi 1%'lik artışla rekor tazeledi. Endeksteki bu yükselişe Meta %5,9 ve Alphabet ise %2,5 oranında kazanımla katkı sağladı. Nasdaq vadeli kontratında yükselişin devamı için 20538 seviyesi üzerinde seyretmesi gerekebilir. Rekor seviyelerde fiyatlana endeks için riskler artmakla birlikte yuları yönde kapanış yapacağı her seviyenin üzeri psikolojik direnç seviyesi olarak izlenebilir. Gün içi teknik seviyeler olarak;

Destekler: 20439 – 20276 - 20176

Dirençler: 20702 -20801 - 20964

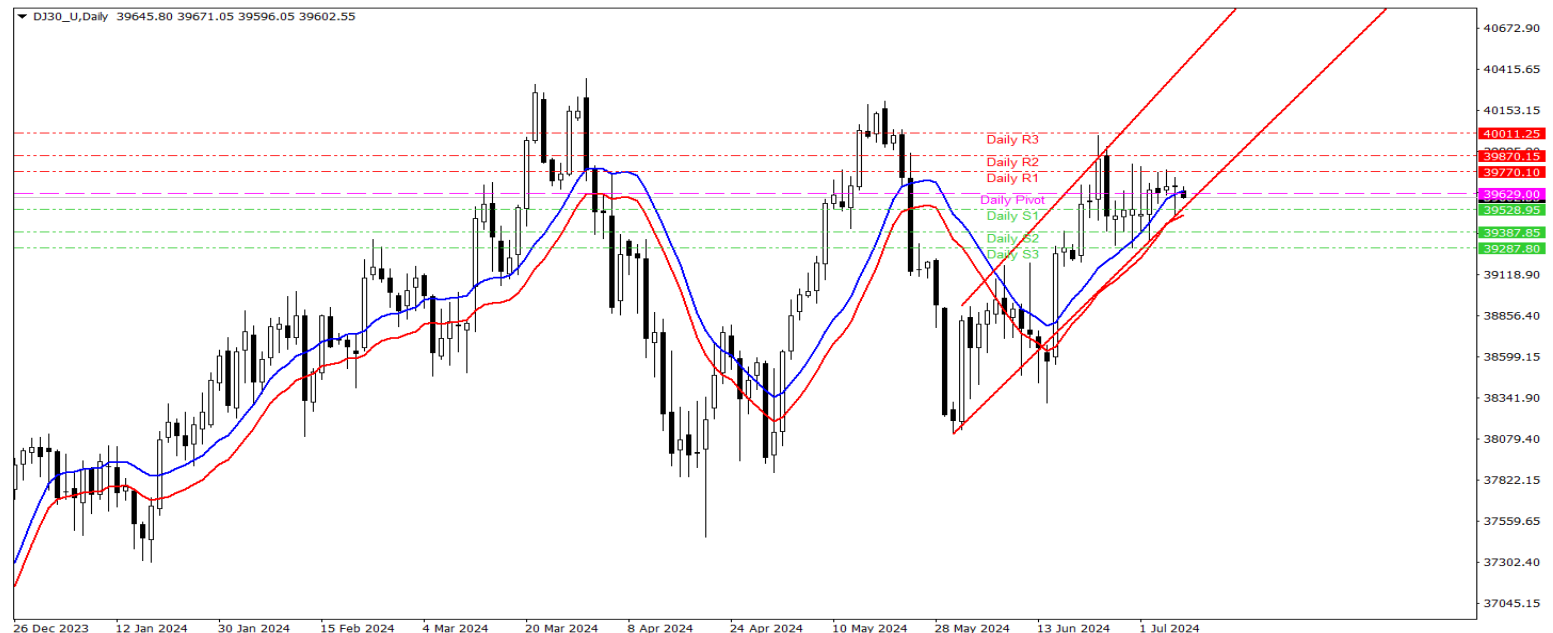


Dow Jones Yakın Vade

Yeni haftaya satıcı başlayan DJ30 endeksi için teknik olarak 39528 – 39629 bölgesini takip ediyoruz. Endeksin yükselen kanal içi hareketine devam etmesi için ilgili bölge üzerinde tutunması gerekebilir. Olası düşüşlerde endeksin 39528 seviyesinin altına sarkması ile 14 günlük Envelope'den destek alamaması durumunda 39328 seviyesine doğru düşüşler hızlanabilir. Gün içi teknik seviyeler olarak;

Destekler: 39528– 39387- 39287

Dirençler: 39770 -39870 - 40011



**Gedik Yatırım Menkul Değerler A.Ş. - Gedik Forex Birimi**

E-Posta : forex@gedik.com

Adres : Altayçeşme Mahallesi Çamlı Sokak Pasco Plaza No :21 İç Kapı No :45 Kat: 10-11,12, 34843 Maltepe/İstanbul

Tel : (0216) 453 01 20

Forex Satış Birimi

Mehmet Karakavuk	Müdür	(Dahili - 1921)	mehmet.karakavuk@gedik.com
Kaan Can	Yatırım Uzmanı	(Dahili - 1266)	kaan.can@gedik.com
Şahin Gülçen	Yatırım Uzmanı	(Dahili - 1320)	sahin.gulcen@gedik.com
Zeliha Avşar	Yatırım Uzmanı	(Dahili - 1411)	zeliha.avsar@gedik.com

Gedik Yatırım Menkul Değerler A.Ş. - Yatırım Danışmanlığı Birimi

E-Posta : gyd@gedik.com

Adres : Altayçeşme Mahallesi Çamlı Sokak Pasco Plaza No :21 İç Kapı No :45 Kat: 10-11,12, 34843 Maltepe/İstanbul

Tel : (0216) 453 00 53

Yatırım Danışmanlığı Birimi

Mesut KURT	Müdür	mesut.kurt@gedik.com
Eda KARADAĞ	Müdür Yardımcısı	eda.karadag@gedik.com
Onurcan BAL	Müdür Yardımcısı	onurcan.bal@gedik.com
Betül GEDİK	Yönetmen	betul.gedik@gedik.com
Ceren TABAN	Yönetmen	ceren.taban@gedik.com
Yılmaz ALTUN	Yatırım Danışmanı	yilmaz.altun@gedik.com
Elif KAYA	Uzman	elif.kaya@gedik.com

YASAL UYARI

Burada yer alan bilgiler Gedik Yatırım tarafından bilgilendirme amacıyla hazırlanmıştır. Yatırım sinyal, bilgi, yorum ve tavsiyeleri yatırım danışmanlığı kapsamında değildir. Yatırım danışmanlığı hizmeti; aracı kurumlar, portföy yönetim şirketleri, mevduat kabul etmeyen bankalar ile müşteri arasında imzalanacak yatırım danışmanlığı sözleşmesi çerçevesinde sunulmaktadır. Burada yer alan sinyal, yorum ve tavsiyeler, herhangi bir yatırım aracının alım satım önerisi ya da getiri vaadi olarak yorumlanmamalıdır. Bu görüşler mali durumunuz ile risk ve getiri tercihlerinize uygun olmayabilir ve sadece burada yer alan bilgilere ve sinyallere dayanarak yatırım kararı verilmesi beklentilerinize uygun sonuçlar doğurmayabilir. Burada yer alan sinyaller, fiyatlar, veriler ve bilgilerin tam ve doğru olduğu garanti edilemez; içtenlik, haber verilmeksizin değiştirilebilir. Tüm sinyal ve veriler, Gedik Yatırım tarafından güvenilir olduğuna inanılan kaynaklardan alınmıştır. Bu sinyal ve kaynakların kullanılması nedeni ile ortaya çıkabilecek hatalardan ve zararlardan Gedik Yatırım sorumlu değildir.