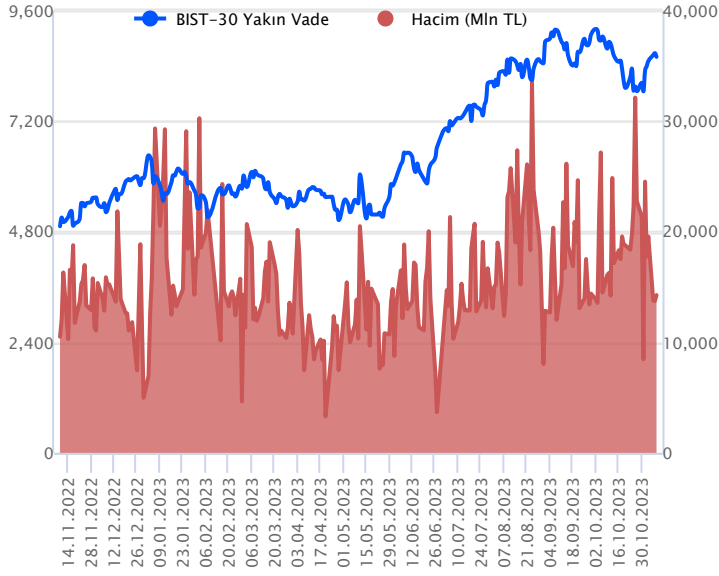


Sözleşme Kodu	Vade Ayı	Uzlaşma Fiyatı	Önceki Uzlaşma Fiyatı	Değişim	Değişim Puan	Gün İçi Yüksek	Gün İçi Düşük	İşlem Miktarı	İşlem Hacim	Açık Pozisyon	Açık Pozisyon Değişimi	Vadeye Kalan Gün Sayısı	Takasbank Başlangıç Teminatı %
ENDEKS KONTRATLARI													
F_XU0300224	29.02.2024	9,171.50	9,146.50	0.27 %	25.00	9,250.00	8,750.00	2,572.00	235,761,715.00	1,570.00	640.00	113	16
F_XU0301223	29.12.2023	8,650.00	8,635.75	0.17 %	14.25	8,743.75	8,587.50	164,697.00	14,266,788,670.00	275,838.00	2,612.00	51	16

BIST 30 Yakın Vadeli Kontratı



Güne alıcılı bir başlangıç yapan Aralık vadeli sözleşme, seans ortasında gelen satış baskısıyla kazançlarını geri verdi. 8.587,50 ile 8.743,75 seviyeleri arasında hareket eden sözleşme %0,17 yükselişle 8.650 uzlaşma fiyatından kapandı. Akşam seansında ise satış baskısı devam etti ve uzlaşma fiyatının altında 8.593,25 puandan kapanış gerçekleşti. Jeopolitik risklerin devam etmesine karşın haber akışlarının zayıflaması, 3. çeyrek bilançoların gelmesi ile sektör ve hisse bazlı hareketlerin ön plana çıktığı piyasada işlem hacminin düşük kalması dikkat çekiyor. Yurtdışı tarafında, ABD borsaları karışık kapatırken bu sabah vadeliileri hafif satıcılı işlem görüyor. Asya piyasalarında karışık görünüm hakim ve Avrupa borsalarının güne yataya yakın açılış yapması bekleniyor. Aralık vadeli sözleşmenin akşam seans sonu gelen satımlara sonrası yatay bir başlangıç yapmasını bekliyoruz.

Kısa vadeli teknik göstergelerin alım bölgelerinde pozitif eğilimde hareket eden sözleşme dün belirttiğimiz önemli destek seviyesine yakın kapanış gerçekleştirdi. Gün içi 8.585 seviyesini destek olarak takip edeceğiz. Bölge altına kalıcı olması durumunda 8.525-8.495 seviyelerine doğru satışlar beklenebilir. 8.495 altına sarkması durumunda baskının ivme kazanması beklenebilir ve 8.400 hedef olması beklenebilir. 8.585 üstünde tepkilerde 8.660 güçlü direnç olup hacim desteği ile kırılması durumunda 8.750-8.770 bölgesi hedeflenebilir.

Endeks - 30 Yakın Vade Aracı Kurum Dağılımı Günlük Değişim					
Long			Short		
Kurum	Net Lot	Pay (%)	Kurum	Net Lot	Pay (%)
Yapı Kredi Yatırım	5.863	34	İş Yatırım	10.045	58
QNB Finans Yatırım	3.291	19	A1 Capital Menkul	2.284	13
AK Yatırım	1.659	10	Gedik Yatırım	1.290	7
Tacirler Yatırım	1.076	6	Meksa Yatırım	1.287	7
Yatırım Finans	691	4	Ziraat Yatırım	769	4
Diğer	4.858	28	Diğer	1.732	10

İlk 5 Kurum Satım Ağırlıklı

Endeks - 30 Yakın Vade Aracı Kurum Dağılımı Tüm Vade					
Long			Short		
Kurum	Net Lot	Pay (%)	Kurum	Net Lot	Pay (%)
Teb Yatırım	66.962	44	İş Yatırım	62.789	41
Yapı Kredi Yatırım	34.989	23	HSBC Yatırım	30.112	20
Vakıf Yatırım	11.038	7	Bank of America	29.966	20
Deniz Yatırım	9.590	6	QNB Finans Yatırım	8.141	5
Ziraat Yatırım	8.680	6	Meksa Yatırım	3.814	3
Diğer	22.246	15	Diğer	18.667	12

İlk 5 Kurum Satım Ağırlıklı

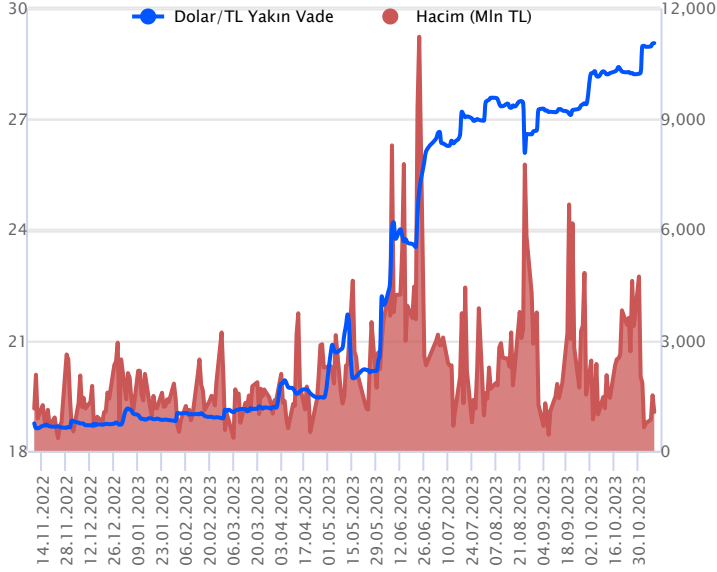


Fiyat (%) Açık Pozisyon (%) Yorum

Artış	Artış	Yükselişin devamlılığı için sinyal olarak kabul edilebilir.
Artış	Azalış	Yükselişin desteklenmediğini gösterir.
Azalış	Artış	Düşüşlerin devamlılığı için sinyal olarak kabul edilebilir.
Azalış	Azalış	Düşüşlerin desteklenmediğini gösterir.

Sözleşme Kodu	Vade Ayı	Uzlaşma Fiyatı	Önceki Uzlaşma Fiyatı	Değişim	Değişim Puan	Gün İçi Yüksek	Gün İçi Düşük	İşlem Miktarı	İşlem Hacim	Açık Pozisyon	Açık Pozisyon Değişimi	Vadeye Kalan Gün Sayısı	Takasbank Başlangıç Teminatı %
DÖVİZ KONTRATLARI													
F_EURTRY1123	30.11.2023	31.0538	31.0325	0.07 %	0.02	31.1061	31.0392	123	3,823,873	11,522	16	22	15
F_EURTRY1223	29.12.2023	31.9922	31.9707	0.07 %	0.02	32.0500	31.9558	155	4,958,980	15,857	-4	51	15
F_EURUSD1123	30.11.2023	1.0702	1.0691	0.10 %	0.00	1.0707	1.0675	3,937	119,676,466	37,852	1,344	22	4
F_EURUSD1223	29.12.2023	1.0716	1.0713	0.03 %	0.00	1.0721	1.0693	264	8,037,593	10,815	-125	51	4
F_USDTRY1123	30.11.2023	29.0598	29.0499	0.03 %	0.01	29.1000	29.0260	36,238	1,053,927,838	966,463	-24,988	22	14
F_USDTRY1223	29.12.2023	29.8627	29.8797	-0.06 %	-0.02	29.9045	29.8599	40,256	1,203,305,328	896,108	8,588	51	14

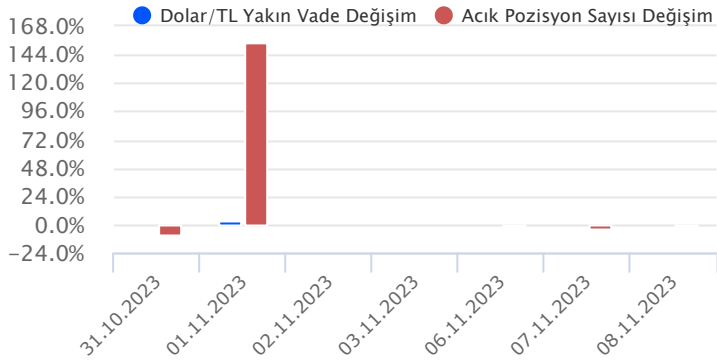
Dolar/TL Yakın Vadeli Kontratı



Kasım vadeli Dolar/TL sözleşmesi dün 29,0260 ile 29,1000 seviyeleri arasında dalgalanarak günü yüzde 0,03'lük yükselişle 29,0598 uzlaşma fiyatından tamamladı. Veri akışı bakımından sakin bir günü geride bıraktık. Yurt içerisinde İstanbul Sanayi Odası ihracat iklimi endeksi ekimde 48,5 değerini aldı. Veri eylül ayında 49,00 değerini almıştı. İhracat iklimi endeksi 2023 başından bu yana en belirgin bozulmayı kaydetti. ABD tarafında toptan stoklar eylül ayında bir önceki aya göre yüzde 0,2 oranında artış kaydederek 901,8 milyar dolar olarak gerçekleşti. Açıklanan verilerin fiyatlara etkisi olmadı diyebiliriz. Spot kurda dün yataya yakın seyirlerin izlendiğini söyleyebiliriz. Bugün yurt içerisinde haftalık para ve banka istatistikleri takip edilecek. ABD tarafında ise haftalık işsizlik maaşı başvuruları ve Fed Başkanı J.Powell'in açıklamaları takip edilecek. Dolar/TL spot kuru, bu sabah saat 08:10 itibarıyla 28,52'li seviyelerden işlem görüyor. Dolar endeksi 105,52 civarlarında hareket ediyor. ABD 10 yıllık tahvil faizi ise yüzde 4,48 civarında bulunuyor.

Dolar/TL Yakın Vade Aracı Kurum Dağılımı Günlük Değişim					
Long			Short		
Kurum	Net Lot	Pay (%)	Kurum	Net Lot	Pay (%)
İş Yatırım	16.895	61	Bank of America	17.577	63
Teb Yatırım	5.380	19	Deniz Yatırım	4.046	15
Yatırım Finans	3.036	11	Odea Bank	1.474	5
Yapı ve Kredi	1.000	4	İnfo Yatırım	1.357	5
Garanti BBVA	687	3	ING Yatırım Menkul	529	2
Diğer	923	3	Diğer	2.938	11
İlk 5 Kurum Alım Ağırlıklı					

Dolar/TL Yakın Vade Aracı Kurum Dağılımı Tüm Vade					
Long			Short		
Kurum	Net Lot	Pay (%)	Kurum	Net Lot	Pay (%)
Ak Yatırım	225.943	26	Akbank	413.497	47
Bank of America	154.572	18	Teb Yatırım	203.032	23
İş Yatırım	126.032	15	Finansbank	95.883	11
Deniz Yatırım	82.776	10	Burgan Yatırım	44.992	5
Garanti BBVA	70.677	8	Yapı ve Kredi	33.746	4
Diğer	211.493	24	Diğer	83.926	10
İlk 5 Kurum Satım Ağırlıklı					

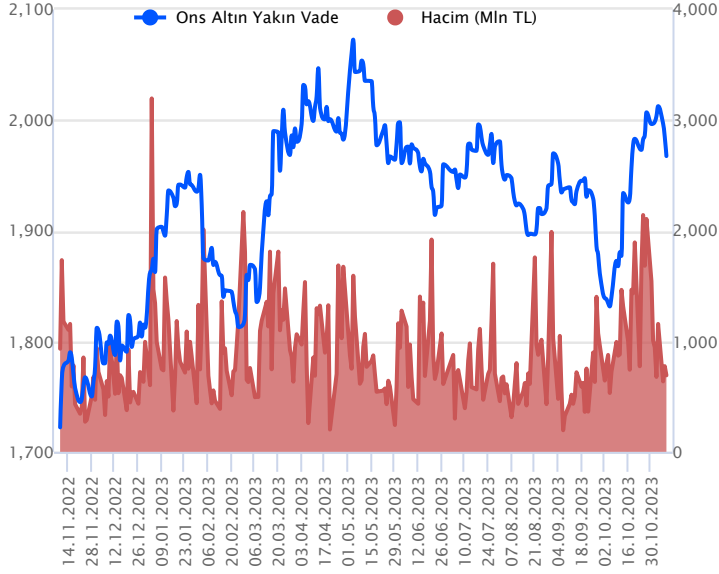


Fiyat (%) Açık Pozisyon (%) Yorum

Artış	Artış	Yükselişin devamlılığı için sinyal olarak kabul edilebilir.
Artış	Azalış	Yükselişin desteklenmediğini gösterir.
Azalış	Artış	Düşüşlerin devamlılığı için sinyal olarak kabul edilebilir.
Azalış	Azalış	Düşüşlerin desteklenmediğini gösterir.

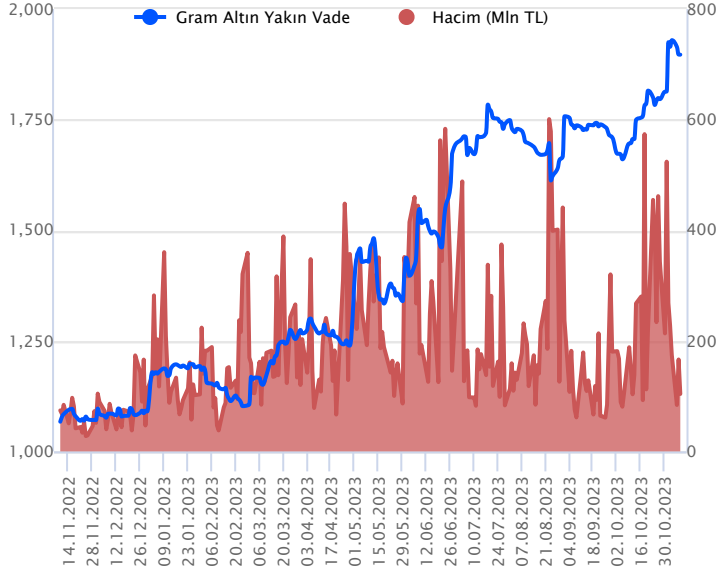
Sözleşme Kodu	Vade Ayı	Uzlaşma Fiyatı	Önceki Uzlaşma Fiyatı	Değişim	Değişim Puan	Gün İçi Yüksek	Gün İçi Düşük	İşlem Miktarı	İşlem Hacim	Açık Pozisyon	Açık Pozisyon Değişimi	Vadeye Kalan Gün Sayısı	Takasbank Başlangıç Teminatı %
ALTIN KONTRATLARI													
F_XAUTRYM0224	29.02.2024	2,031.990	2,030.770	0.06 %	1.22	2,046.430	2,029.210	4,434	9,045,514	69,945	30	113	14
F_XAUTRYM1223	29.12.2023	1,897.570	1,900.370	-0.15 %	-2.80	1,907.740	1,896.010	54,578	103,782,307	1,040,708	2,725	51	14
F_XAUUSD0224	29.02.2024	1,994.550	2,000.800	-0.31 %	-6.25	2,004.500	1,983.500	297	16,866,479	2,719	127	113	8
F_XAUUSD1223	29.12.2023	1,976.200	1,980.150	-0.20 %	-3.95	1,984.950	1,965.000	12,288	691,279,351	31,706	1,771	51	8

ONS ALTIN Yakın Vadeli Kontratı



Aralık vadeli ons altın sözleşmesi dün 1965,00 – 1984,95\$ arasında seyreterek, günü yüzde 0,20 düşüşle 1976,20\$ uzlaşma fiyatından kapattı. Spot piyasada saat 08:30 itibariyle ons altın 1949\$ seviyesinde bulunuyor. Sözleşmede görülen düşüş nedeniyle stratejiyi revize ediyoruz. Bugün için yeni stratejimiz 1965-1984\$ arasını nötr olarak değerlendirmeye devam ediyoruz. Sözleşme için 1984\$ direnç noktası olarak görülüyor. Bu direncin üzerinde kapanışların devamında yukarı yönlü pozisyonların devamı beklenebilir. Sözleşmede 1964\$ stop seviyesi eklenerek 2023\$ seviyesi değerlendirilebilir. Aşağıda 1965\$ destek noktası olarak bulunmaktadır. Bu destek altı kapanışların devamında 1984\$ stop loss olmak koşuluyla 1925\$ seviyesi hedeflenebilir. Bugün için her hafta açıklanan işsizlik maaşı başvuruları takip edilecek. Fed Başkanı Powell'ın bugün içinde konuşması bulunuyor. Çünkü konuşmasında para politikasına değinmedi. Bugünde değinmeyebilir. Sözleşmede olası oynaklığa karşı yatırımcıların aktif bir kar al/zarar durdur seviyesi belirleyerek hareket etmeleri daha sağlıklı olabilir.

GRAM ALTIN Yakın Vadeli Kontratı

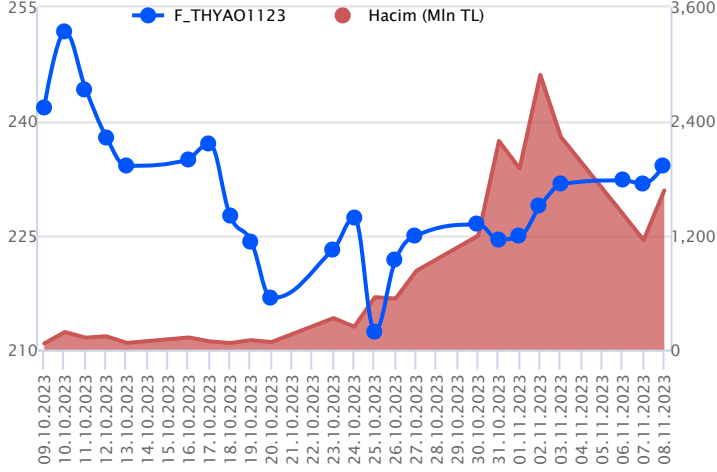


Aralık vadeli gram altın sözleşmesi dün 1896,01-1907,74 TL arasında dalgalanarak, günü yüzde 0,15 düşüşle 1897,57 TL uzlaşma fiyatından tamamladı. Spot piyasada bu sabah saat 08:30 itibariyle gram altın 1787 TL seviyesinde izleniyor. Ons altın 1948\$ ve Dolar/TL kuru 28,52 TL seviyesinde bulunuyor. Bugün için yurt içinde açıklanacak önemli bir veri akışı bulunmamaktadır. ABD'de her hafta açıklanan haftalık işsizlik maaşı başvuruları takip edilecek. Fed Başkanı Powell'ın dün Fed İstatistik Konferansında konuşması vardı ancak para politikası-ekonomiye dair söylemlerde bulunmadı. Bugün içinde Fed Başkanı Powell'ın konuşması bekleniyor ve bugünde para politikasına değinmeyebilir. Sözleşmede olası oynaklığa karşı yatırımcıların aktif bir kar al/zarar durdur seviyesi belirleyerek hareket etmeleri daha sağlıklı olabilir.

Sözleşme	Vade Ayı	Son Uzlaşma	Önceki Uzlaşma	Değişim %	Günün Düşüşü	Günün Yükselişi	İşlem Adedi	İşlem Hacmi
PAY VADELİ SÖZLEŞMELERİNDE EN FAZLA İŞLEM GÖRENLER								
F_THYAO1123	30.11.2023	234.390	231.920	1.1 %	232.190	236.500	71,343	1,674,364,291
F_ISCTR1123	30.11.2023	21.290	22.110	-3.7 %	21.170	22.390	526,173	1,135,018,018
F_TCELL1123	30.11.2023	56.670	54.580	3.8 %	54.300	57.380	141,760	795,288,247

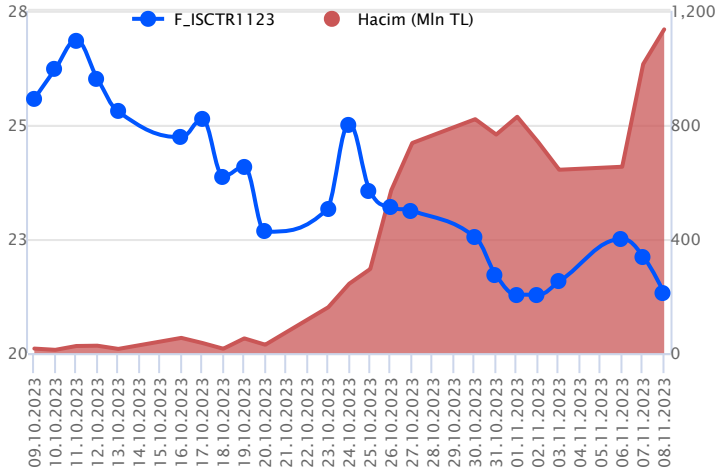
Pay vadeli sözleşmeleri, düşük teminatlarla yüksek tutarlı pozisyonlar almayı mümkün kılar. Pay vadeli sözleşmeleri ile ilgili daha detaylı bilgi almak için Gedik Yatırım VİOP Departmanı ile iletişime geçebilirsiniz.

F_THYAO1123 Vadeli Kontratı



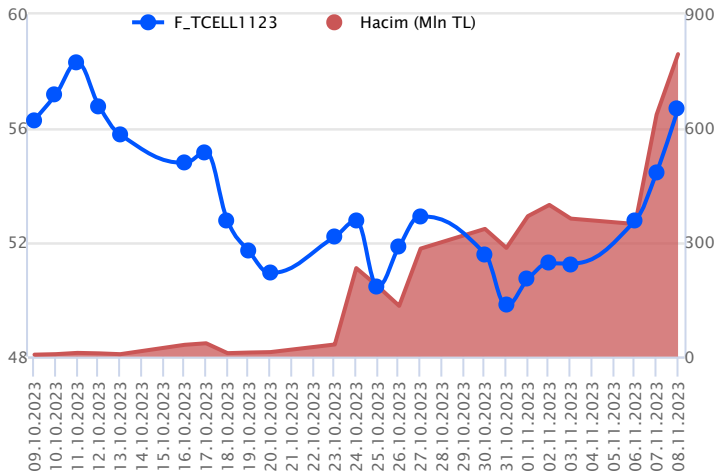
Endekste dün volatil seyir kaydedilirken, Kasım vadeli THYAO sözleşmesi gün içinde 232,19 TL – 236,50 TL seviyeleri arasında dalgalanarak 234,39 TL uzlaşma fiyatından %1,1'lik kazançla günü tamamladı. Ortalamaların üzerinde seyrin kaydedildiği sözleşmede belirleyici olurken, 235,00 TL üzeri saatlik kapanışlar alım iştahının güç kazanmasında etkili olacaktır. Yükselişlerde 238,88 TL ve 240,25 TL izlenecek direnç noktalarıdır. Olası realizasyonlarda ise gün içinde 232,00 TL izlenen ilk destek seviyesidir. 232,00 TL'nin altında baskı artış kaydedeceğinden 230,00 TL ve 228,70 TL gündeme gelecek destek noktalarıdır. Yüksek volatilitte sebebiyle alınacak pozisyonlarda temkinli olunması aktif bir stop-loss stratejisine bağlı kalınması faydalı olacaktır.

F_ISCTR1123 Vadeli Kontratı



Bankacılık endeksinde negatif ayrışma söz konusu olurken, Kasım vadeli ISCTR sözleşmesi gün içinde 21,17 TL – 22,39 TL seviyeleri arasında dalgalanarak 21,29 TL uzlaşma fiyatından günü %3,7'lik kayıpla tamamladı. Kısa vadeli ortalamaların altında satıcılı seyrin kaydedildiği sözleşmede geri çekilmelerde 21,04 TL izlenen ilk destek konumunda bulunmaktadır. 21,04 TL desteğinin aşağı yönlü kırılması halinde 20,82 TL ve 20,60 TL seviyeleri takip edilebilir. Tepki alımlarının etkili olması halinde yatay trendde öne çıkan 21,86 TL seviyesinin üzeri saatlik kapanışlara ihtiyaç duyulmaktadır. Bu koşulun sağlanması durumunda 22,00 TL – 22,28 TL ve 22,40 TL seviyeleri gündeme gelecektir. Volatilitte nedeniyle alınacak pozisyonlarda temkinli olunması aktif bir stop-loss stratejisine bağlı kalınması faydalı olacaktır.

F_TCELL1123 Vadeli Kontratı



Kasım vadeli TCELL pay sözleşmesi dün 54,30 TL ile 57,38 TL arasında dalgalanarak günü yüzde 3,83'lük yükselişle 56,67 TL uzlaşma fiyatından tamamladı. Önceki gün açıklanan üçüncü çeyrek finansal sonuçların ardından sözleşmede dün alıcılı seyrilerin ivme kazandığını gördük. Teknik görünümde yükseliş eğilimlerinin bugün de devam etmesi durumunda sözleşmede 57,38 TL ve 58,06 TL seviyeleri direnç noktaları olarak takip edilebilir. Sözleşmede 58,06 TL üzerinde kalıcılık sağlanması durumunda ise 59,00 TL seviyesi gündeme gelebilir. Dün yaşanan yükseliş eğilimlerinin yerini düzeltme hareketlerine bırakması durumunda 56,31 TL seviyesi destek noktası olarak takip edilebilir. Bu seviye altındaki fiyat hareketlerinde 55,90 TL – 55,50 TL ve 54,90 TL seviyeleri destek noktaları olarak izlenebilir.

Dayanak Varlıkların Teknik Gösterge Görünümleri

20 Gün Ortalama/Fiyat Kesişmesi (YUKARI)

ALARK
KONTR
TAVHL

Güç Göstergeleri Olumlu

RSI ve Momentum göstergelerine göre olumlu olanlar

50 Gün Ortalama/Fiyat Kesişmesi (YUKARI)

KONTR
TTKOM
PGSUS
ALARK

MACD

ENJSA	GÜÇLÜ AL
GUBRF	GÜÇLÜ AL
BIMAS	ZAYIF AL
KCHOL	ZAYIF AL
KONTR	ZAYIF AL

20/50 Gün Ortalama Kesişmesi (YUKARI)

Bu şartları sağlayan dayanak varlık bulunmamaktadır.

Para Girişi Olan Dayanak Varlıklar

	Kapanış	İşlem Hacmi (Mln TL)
TCELL	55.35	3,115.15254
BIMAS	306.50	2,264.60774
KONTR	286.75	2,105.52449
TTKOM	21.98	1,997.74083
KOZAL	22.50	1,971.47809

Yüksek Hacimliler

	İşlem Hacmi (Mln TL)
XU030	56,702.05
XSD25	42,646.60
X10XB	26,720.01
XLBNK	11,608.87
THYAO	9,052.98

20 Gün Ortalama/Fiyat Kesişmesi (AŞAĞI)

PETKM
XAU/USD
SASA
VESTL
DOHOL

Güç Göstergeleri Zayıf

KOZAL
HALKB
KOZAA
ISCTR
YKBNK

RSI ve Momentum göstergelerine göre zayıf olanlar

50 Gün Ortalama/Fiyat Kesişmesi (AŞAĞI)

DOHOL
YKBNK
TOASO
ISGYO

Göstergeleri Dipte Olanlar

XAU/USD
ISGYO

CCI, RSI, Stochastics, Williams' %R, MFI ve DX göstergelerinin ortalaması en düşük olanlar

20/50 Gün Ortalama Kesişmesi (AŞAĞI)

Bu şartları sağlayan dayanak varlık bulunmamaktadır.

Para Çıkışı Olan Dayanak Varlıklar

	Kapanış	İşlem Hacmi (Mln TL)
ISCTR	20.74	3,647.82
DOHOL	13.60	1,084.33
VESTL	61.90	469.91

Dayanak Varlıkların Teknik Göstergeler Konumları

Kod	5 Günlük H.O	10 Günlük H.O	20 Günlük H.O	50 Günlük H.O	RSI	StochS	MACD	CCI
AEFES	ALIM	ALIM	ALIM	ALIM	ALIM	SATIM	ALIM	SATIM
AKBNK	SATIM	SATIM	SATIM	SATIM	SATIM	ALIM	SATIM	SATIM
AKSEN	SATIM	SATIM	SATIM	SATIM	SATIM	ALIM	ALIM	SATIM
ALARK	ALIM	ALIM	ALIM	ALIM	ALIM	SATIM	ALIM	ALIM
ARCLK	ALIM	ALIM	SATIM	SATIM	ALIM	SATIM	SATIM	ALIM
ASELS	SATIM	ALIM	ALIM	ALIM	SATIM	ALIM	ALIM	SATIM
ASTOR	SATIM	SATIM	SATIM	SATIM	SATIM	SATIM	ALIM	SATIM
BIMAS	ALIM	ALIM	ALIM	ALIM	ALIM	SATIM	ALIM	ALIM
CNH/TRY	ALIM	ALIM	ALIM	ALIM	SATIM	ALIM	ALIM	SATIM
DOHOL	SATIM	SATIM	SATIM	SATIM	SATIM	ALIM	SATIM	SATIM
ECILC	ALIM	SATIM	SATIM	SATIM	ALIM	SATIM	SATIM	ALIM
EKGYO	ALIM	ALIM	SATIM	SATIM	ALIM	SATIM	ALIM	ALIM
ENJSA	ALIM	ALIM	ALIM	ALIM	ALIM	SATIM	ALIM	ALIM
ENKAI	ALIM	ALIM	ALIM	SATIM	ALIM	SATIM	ALIM	ALIM
EREGL	SATIM	SATIM	SATIM	SATIM	SATIM	SATIM	SATIM	ALIM
EUR/TRY	ALIM	ALIM	ALIM	ALIM	ALIM	ALIM	ALIM	SATIM
EUR/USD	ALIM	ALIM	ALIM	ALIM	ALIM	ALIM	ALIM	SATIM
FROTO	ALIM	ALIM	ALIM	ALIM	ALIM	SATIM	ALIM	ALIM
GARAN	SATIM	ALIM	ALIM	ALIM	SATIM	ALIM	ALIM	SATIM
GBP/USD	ALIM	ALIM	ALIM	SATIM	ALIM	ALIM	ALIM	SATIM
GUBRF	ALIM	ALIM	ALIM	ALIM	ALIM	ALIM	ALIM	ALIM
HALKB	SATIM	SATIM	SATIM	SATIM	SATIM	SATIM	SATIM	SATIM
HEKTS	SATIM	SATIM	SATIM	SATIM	ALIM	SATIM	ALIM	SATIM
ISCTR	SATIM	SATIM	SATIM	SATIM	SATIM	SATIM	SATIM	SATIM
ISGYO	SATIM	SATIM	SATIM	SATIM	SATIM	SATIM	SATIM	SATIM
KARSN	ALIM	ALIM	SATIM	SATIM	ALIM	SATIM	ALIM	ALIM
KCHOL	ALIM	ALIM	ALIM	ALIM	ALIM	SATIM	ALIM	ALIM
KONTR	ALIM	ALIM	ALIM	ALIM	ALIM	SATIM	ALIM	ALIM
KOZAA	ALIM	SATIM	SATIM	SATIM	ALIM	SATIM	SATIM	ALIM
KOZAL	SATIM	SATIM	SATIM	SATIM	ALIM	ALIM	ALIM	ALIM
KRDMD	SATIM	SATIM	SATIM	SATIM	SATIM	ALIM	SATIM	SATIM
MGROS	ALIM	ALIM	ALIM	ALIM	ALIM	SATIM	ALIM	ALIM
ODAS	SATIM	SATIM	SATIM	SATIM	SATIM	SATIM	SATIM	ALIM
OYAKC	ALIM	ALIM	ALIM	ALIM	ALIM	SATIM	ALIM	ALIM
PETKM	ALIM	ALIM	SATIM	ALIM	ALIM	SATIM	SATIM	ALIM
PGSUS	ALIM	ALIM	ALIM	ALIM	ALIM	SATIM	ALIM	ALIM
RUB/TRY	ALIM	ALIM	ALIM	ALIM	ALIM	SATIM	ALIM	ALIM
SAHOL	ALIM	ALIM	ALIM	ALIM	ALIM	SATIM	ALIM	ALIM
SASA	SATIM	SATIM	SATIM	SATIM	SATIM	ALIM	ALIM	SATIM
SISE	ALIM	SATIM	SATIM	SATIM	ALIM	SATIM	ALIM	ALIM
SKBNK	SATIM	SATIM	ALIM	ALIM	SATIM	ALIM	SATIM	SATIM
SOKM	ALIM	ALIM	ALIM	ALIM	ALIM	SATIM	ALIM	ALIM
TAVHL	ALIM	ALIM	ALIM	SATIM	ALIM	SATIM	SATIM	ALIM
TCELL	ALIM	ALIM	ALIM	ALIM	ALIM	SATIM	ALIM	ALIM
THYAO	ALIM	ALIM	ALIM	ALIM	ALIM	ALIM	ALIM	ALIM
TKFEN	ALIM	ALIM	SATIM	SATIM	ALIM	SATIM	SATIM	ALIM
TOASO	ALIM	ALIM	ALIM	SATIM	ALIM	ALIM	ALIM	ALIM
TSKB	SATIM	SATIM	SATIM	SATIM	SATIM	ALIM	ALIM	SATIM
TTKOM	ALIM	ALIM	ALIM	ALIM	ALIM	SATIM	ALIM	ALIM
TUPRS	ALIM	ALIM	ALIM	ALIM	ALIM	ALIM	ALIM	SATIM
USD/TRY	ALIM	ALIM	ALIM	ALIM	SATIM	ALIM	ALIM	SATIM
VAKBN	SATIM	ALIM	ALIM	ALIM	SATIM	ALIM	SATIM	SATIM
VESTL	SATIM	SATIM	SATIM	SATIM	SATIM	ALIM	ALIM	SATIM
X10XB	ALIM	ALIM	ALIM	ALIM	ALIM	ALIM	ALIM	SATIM
XAU/TRY	SATIM	ALIM	ALIM	ALIM	SATIM	ALIM	SATIM	SATIM
XAU/USD	SATIM	SATIM	SATIM	ALIM	SATIM	ALIM	SATIM	SATIM
XLBNK	SATIM	SATIM	SATIM	SATIM	SATIM	ALIM	SATIM	SATIM
XSD25	ALIM	ALIM	ALIM	ALIM	ALIM	SATIM	ALIM	ALIM
XU030	ALIM	ALIM	ALIM	ALIM	ALIM	ALIM	ALIM	ALIM
YKBNK	SATIM	SATIM	SATIM	SATIM	SATIM	ALIM	SATIM	SATIM

Kod	Destek 3	Destek 2	Destek 1	Kapanış	Pivot	Direnç 1	Direnç 2	Direnç 3
	DESTEKLER				DİRENÇLER			
F_AEFES1123	113.58	114.56	116.54	118.51	117.52	119.50	120.48	122.46
F_AEFES1223	117.33	118.27	120.13	122.00	121.07	122.93	123.87	125.73
F_AKBNK1123	28.91	29.57	30.05	30.54	30.71	31.19	31.85	32.33
F_AKBNK1223	29.91	30.55	31.02	31.48	31.66	32.13	32.77	33.24
F_AKSEN1123	34.42	34.93	35.22	35.51	35.73	36.02	36.53	36.82
F_AKSEN1223	35.62	36.13	36.44	36.76	36.95	37.26	37.77	38.08
F_ALARK1123	105.89	108.31	112.31	116.30	114.73	118.73	121.15	125.15
F_ALARK1223	111.02	113.04	116.52	120.00	118.54	122.02	124.04	127.52
F_ARCLK1123	139.51	142.07	144.24	146.42	146.80	148.97	151.53	153.70
F_ARCLK1223	144.87	147.15	149.25	151.35	151.53	153.63	155.91	158.01
F_ASELS1123	42.75	43.25	43.57	43.90	44.07	44.39	44.89	45.21
F_ASELS1223	43.69	44.45	44.94	45.42	45.70	46.19	46.95	47.44
F_ASTOR1123	117.99	120.12	121.52	122.91	123.65	125.05	127.18	128.58
F_ASTOR1223	122.15	124.07	125.36	126.64	127.28	128.57	130.49	131.78
F_BIMAS1123	292.42	298.71	306.22	313.73	312.51	320.02	326.31	333.82
F_BIMAS1223	301.30	306.65	313.29	319.92	318.64	325.28	330.63	337.27
F_CNHTRY1123	3.94	3.94	3.94	3.94	3.94	3.94	3.94	3.94
F_CNHTRY1223	4.07	4.07	4.07	4.07	4.07	4.07	4.07	4.07
F_DOHOL1123	13.42	13.67	13.82	13.98	14.07	14.22	14.47	14.62
F_DOHOL1223	13.80	14.08	14.26	14.44	14.54	14.72	15.00	15.18
F_ECILC1123	44.55	45.12	46.24	47.35	46.81	47.93	48.50	49.62
F_ECILC1223	46.35	46.82	47.78	48.73	48.25	49.21	49.68	50.64
F_EKGYO1123	6.75	6.87	6.98	7.10	7.10	7.21	7.33	7.44
F_EKGYO1223	7.01	7.11	7.22	7.34	7.32	7.43	7.53	7.64
F_ENJSA1123	52.41	53.17	53.90	54.64	54.66	55.39	56.15	56.88
F_ENJSA1223	54.22	54.94	55.62	56.30	56.34	57.02	57.74	58.42
F_ENKAI1123	31.44	31.87	32.43	32.99	32.86	33.42	33.85	34.41
F_ENKAI1223	32.11	32.68	33.37	34.07	33.94	34.63	35.20	35.89
F_EREGL1123	37.11	37.72	38.10	38.48	38.71	39.09	39.70	40.08
F_EREGL1223	38.30	38.92	39.30	39.68	39.92	40.30	40.92	41.30
F_EURTRY1123	30.97	31.00	31.04	31.07	31.07	31.10	31.14	31.17
F_EURTRY1223	31.84	31.90	31.93	31.97	31.99	32.03	32.08	32.12
F_EURUSD1123	1.07	1.07	1.07	1.07	1.07	1.07	1.07	1.07
F_EURUSD1223	1.07	1.07	1.07	1.07	1.07	1.07	1.07	1.08
F_FROTO1123	824.75	837.32	847.52	857.71	860.09	870.29	882.86	893.06
F_FROTO1223	858.41	867.45	875.38	883.30	884.42	892.35	901.39	909.32
F_GARAN1123	47.12	48.44	49.21	49.99	50.53	51.30	52.62	53.39
F_GARAN1223	48.84	50.08	50.81	51.55	52.05	52.78	54.02	54.75
F_GBPUSD1123	1.22	1.22	1.23	1.23	1.23	1.23	1.23	1.24
F_GBPUSD1223	1.22	1.22	1.23	1.23	1.23	1.23	1.23	1.23
F_GUBRF1123	351.45	356.63	361.82	367.01	367.00	372.19	377.37	382.56
F_GUBRF1223	360.51	367.26	373.68	380.11	380.43	386.85	393.60	400.02
F_HALKB1123	12.86	13.20	13.40	13.61	13.74	13.94	14.28	14.48
F_HALKB1223	13.35	13.65	13.86	14.06	14.16	14.37	14.67	14.88
F_HEKTS1123	21.71	22.14	22.43	22.73	22.86	23.15	23.58	23.87
F_HEKTS1223	22.54	22.90	23.17	23.44	23.53	23.80	24.16	24.43
F_ISCTR1123	19.64	20.41	20.86	21.32	21.63	22.08	22.85	23.30
F_ISCTR1223	20.32	21.09	21.54	22.00	22.31	22.76	23.53	23.98
F_ISGYO1123	20.08	20.69	21.03	21.37	21.64	21.98	22.59	22.93
F_ISGYO1223	20.87	21.43	21.72	22.01	22.28	22.57	23.13	23.42
F_KARSN1123	9.85	10.02	10.18	10.35	10.35	10.51	10.68	10.84
F_KARSN1223	10.32	10.45	10.52	10.60	10.65	10.72	10.85	10.92
F_KCHOL1123	139.47	142.07	144.41	146.76	147.01	149.35	151.95	154.29
F_KCHOL1223	144.04	146.62	148.98	151.33	151.56	153.92	156.50	158.86
F_KONTR1123	271.49	276.70	283.91	291.13	289.12	296.33	301.54	308.75
F_KONTR1223	280.71	284.09	289.51	294.94	292.89	298.31	301.69	307.11
F_KOZAA1123	53.63	54.61	55.31	56.00	56.29	56.99	57.97	58.67
F_KOZAA1223	55.58	56.51	57.22	57.93	58.15	58.86	59.79	60.50
F_KOZAL1123	21.95	22.38	22.72	23.06	23.15	23.49	23.92	24.26
F_KOZAL1223	22.84	23.19	23.54	23.88	23.89	24.24	24.59	24.94
F_KRDMD1123	24.27	24.78	25.14	25.50	25.65	26.01	26.52	26.88
F_KRDMD1223	25.15	25.64	25.99	26.34	26.48	26.83	27.32	27.67
F_MGROS1123	363.32	369.74	381.39	393.05	387.81	399.46	405.88	417.53
F_MGROS1223	377.60	383.10	394.07	405.03	399.57	410.54	416.04	427.01
F_ODAS1123	11.39	11.63	11.76	11.89	12.00	12.13	12.37	12.50
F_ODAS1223	11.82	12.04	12.16	12.28	12.38	12.50	12.72	12.84

Kod	Destek 3	Destek 2	Destek 1	Kapanış	Pivot	Direnç 1	Direnç 2	Direnç 3
	DESTEKLER				DİRENÇLER			
F_OYAKC1123	69.18	70.60	72.42	74.24	73.84	75.66	77.08	78.90
F_OYAKC1223	71.63	72.94	74.67	76.39	75.98	77.71	79.02	80.75
F_PETKM1123	19.68	20.12	20.60	21.07	21.04	21.52	21.96	22.44
F_PETKM1223	20.39	20.82	21.26	21.70	21.69	22.13	22.56	23.00
F_PGSUS1123	753.33	763.17	774.58	786.00	784.42	795.83	805.67	817.08
F_PGSUS1223	782.93	790.24	800.39	810.55	807.70	817.85	825.16	835.31
F_RUBTRY1223	0.25	0.28	0.29	0.30	0.31	0.32	0.35	0.36
F_SAHOL1123	56.44	57.45	58.67	59.88	59.68	60.90	61.91	63.13
F_SAHOL1223	57.52	58.88	60.27	61.65	61.63	63.02	64.38	65.77
F_SASA1123	43.63	44.50	45.02	45.55	45.89	46.41	47.28	47.80
F_SASA1223	45.02	45.87	46.42	46.97	47.27	47.82	48.67	49.22
F_SISE1123	48.05	48.91	49.45	50.00	50.31	50.85	51.71	52.25
F_SISE1223	47.58	49.49	50.56	51.62	52.47	53.54	55.45	56.52
F_SKBNK1123	6.55	6.66	6.73	6.80	6.84	6.91	7.02	7.09
F_SKBNK1223	6.78	6.89	6.96	7.02	7.07	7.14	7.25	7.32
F_SOKM1123	64.83	65.76	67.53	69.31	68.46	70.23	71.16	72.93
F_SOKM1223	66.89	67.79	69.57	71.36	70.47	72.25	73.15	74.93
F_TAVHL1123	119.80	120.97	122.15	123.32	123.32	124.50	125.67	126.85
F_TAVHL1223	123.64	124.74	125.87	127.00	126.97	128.10	129.20	130.33
F_TCELL1123	51.78	53.04	54.86	56.68	56.12	57.94	59.20	61.02
F_TCELL1223	52.74	53.90	55.64	57.39	56.80	58.54	59.70	61.44
F_THYAO1123	227.82	230.00	232.13	234.25	234.31	236.44	238.62	240.75
F_THYAO1223	236.64	238.50	240.29	242.09	242.15	243.94	245.80	247.59
F_TKFEN1123	41.86	42.38	43.34	44.30	43.86	44.82	45.34	46.30
F_TKFEN1223	43.15	43.70	44.64	45.57	45.19	46.13	46.68	47.62
F_TOASO1123	253.10	260.89	266.42	271.95	274.21	279.74	287.53	293.06
F_TOASO1223	263.76	270.56	275.65	280.75	282.45	287.54	294.34	299.43
F_TSKB1123	6.51	6.74	6.88	7.02	7.11	7.25	7.48	7.62
F_TSKB1223	6.74	6.97	7.11	7.26	7.34	7.48	7.71	7.85
F_TTKOM1123	20.92	21.33	21.90	22.48	22.31	22.88	23.29	23.86
F_TTKOM1223	21.63	22.03	22.57	23.12	22.97	23.51	23.91	24.45
F_TUPRS1123	148.12	149.81	151.56	153.30	153.25	155.00	156.69	158.44
F_TUPRS1223	150.93	153.82	156.20	158.59	159.09	161.47	164.36	166.74
F_USDTRY1123	28.95	28.99	29.02	29.06	29.06	29.10	29.14	29.17
F_USDTRY1223	29.80	29.83	29.85	29.86	29.87	29.89	29.92	29.93
F_VAKBN1123	16.30	16.82	17.21	17.59	17.73	18.12	18.64	19.03
F_VAKBN1223	16.91	17.41	17.76	18.11	18.26	18.61	19.11	19.46
F_VESTL1123	59.94	61.64	62.66	63.68	64.36	65.38	67.08	68.10
F_VESTL1223	62.57	64.00	64.97	65.95	66.40	67.37	68.80	69.77
F_X10XB0224	11,230.00	11,230.00	11,230.00	11,230.00	11,230.00	11,230.00	11,230.00	11,230.00
F_X10XB1223	10,821.33	10,825.67	10,827.83	10,830.00	10,832.17	10,834.33	10,838.67	10,840.83
F_XAUTRYM0224	2,009.24	2,019.23	2,026.46	2,033.70	2,036.45	2,043.68	2,053.67	2,060.90
F_XAUTRYM1223	1,880.90	1,888.45	1,892.63	1,896.80	1,900.18	1,904.36	1,911.91	1,916.09
F_XAUUSD0224	1,955.87	1,969.68	1,976.87	1,984.05	1,990.68	1,997.87	2,011.68	2,018.87
F_XAUUSD1223	1,940.00	1,952.50	1,959.95	1,967.40	1,972.45	1,979.90	1,992.40	1,999.85
F_XLBNK0224	7,291.50	7,448.50	7,527.00	7,605.50	7,684.00	7,762.50	7,919.50	7,998.00
F_XLBNK1223	6,682.33	6,896.67	7,043.33	7,190.00	7,257.67	7,404.33	7,618.67	7,765.33
F_XSD251223	9,750.00	9,750.00	9,750.00	9,750.00	9,750.00	9,750.00	9,750.00	9,750.00
F_XU0300224	8,331.67	8,540.83	8,831.67	9,122.50	9,040.83	9,331.67	9,540.83	9,831.67
F_XU0301223	8,383.00	8,485.25	8,539.25	8,593.25	8,641.50	8,695.50	8,797.75	8,851.75
F_YKBNK1123	16.36	16.80	17.13	17.45	17.57	17.90	18.34	18.67
F_YKBNK1223	16.93	17.38	17.69	18.00	18.14	18.45	18.90	19.21

Sözleşme Kodu	Vade Ayı	Uzlaşma Fiyatı	Önceki Uzlaşma Fiyatı	Değişim	Değişim Puan	Gün İçi Yüksek	Gün İçi Düşük	İşlem Miktarı	İşlem Hacim	Açık Pozisyon	Açık Pozisyon Değişimi	Vadeye Kalan Gün Sayısı	Takasbank Başlangıç Teminatı %
ENDEKS KONTRATLARI													
F_XU0300224	29.02.2024	9,171.50	9,146.50	0.27 %	25.00	9,250.00	8,750.00	2,572.00	235,761,715.00	1,570.00	640.00	113	16
F_XU0300424	30.04.2024	9,299.00	9,529.00	-2.41 %	-230.00	9,604.75	9,000.00	74.00	6,934,950.00	257.00	3.00	174	16
F_XU0301223	29.12.2023	8,650.00	8,635.75	0.17 %	14.25	8,743.75	8,587.50	164,697.00	14,266,788,670.00	275,838.00	2,612.00	51	16
DÖVİZ KONTRATLARI													
F_CNHTRY1123	30.11.2023	3.9410	3.9410	0.00 %	0.00	3.9410	3.9410	3	118,230	3	3	22	14
F_CNHTRY1223	29.12.2023	4.0664	4.0664	0.00 %	0.00	4.0664	4.0664	2	81,328	1	-2	51	14
F_EURTRY1123	30.11.2023	31.0538	31.0325	0.07 %	0.02	31.1061	31.0392	123	3,823,873	11,522	16	22	15
F_EURTRY1223	29.12.2023	31.9922	31.9707	0.07 %	0.02	32.0500	31.9558	155	4,958,980	15,857	-4	51	15
F_EURUSD1123	30.11.2023	1.0702	1.0691	0.10 %	0.00	1.0707	1.0675	3,937	119,676,466	37,852	1,344	22	4
F_EURUSD1223	29.12.2023	1.0716	1.0713	0.03 %	0.00	1.0721	1.0693	264	8,037,593	10,815	-125	51	4
F_GBPUSD1123	30.11.2023	1.2290	1.2300	-0.08 %	0.00	1.2297	1.2254	104	3,630,440	208	62	22	5
F_GBPUSD1223	29.12.2023	1.2273	1.2304	-0.25 %	0.00	1.2286	1.2259	4	139,589	67	-1	51	5
F_RUBTRY1123	30.11.2023	0.0000	0.0000	0.00 %	0.00	0.0000	0.0000					22	21
F_RUBTRY1223	29.12.2023	0.3140	0.3140	0.00 %	0.00	0.3369	0.3000	3	94,190	0	0	51	21
F_USDTRY1123	30.11.2023	29.0598	29.0499	0.03 %	0.01	29.1000	29.0260	36,238	1,053,927,838	966,463	-24,988	22	14
F_USDTRY1223	29.12.2023	29.8627	29.8797	-0.06 %	-0.02	29.9045	29.8599	40,256	1,203,305,328	896,108	8,588	51	14
F_P_USDTRY1123	30.11.2023	0.0000	0.0000	0.00 %	0.00	0.0000	0.0000					22	14
F_P_USDTRY1223	29.12.2023	0.0000	0.0000	0.00 %	0.00	0.0000	0.0000					51	14
KIYMETLİ MADEN KONTRATLARI													
F_XAUTRYM0224	29.02.2024	2,031.990	2,030.770	0.06 %	1.22	2,046.430	2,029.210	4,434	9,045,514	69,945	30	113	14
F_XAUTRYM1223	29.12.2023	1,897.570	1,900.370	-0.15 %	-2.80	1,907.740	1,896.010	54,578	103,782,307	1,040,708	2,725	51	14
F_XAUUSD0224	29.02.2024	1,994.550	2,000.800	-0.31 %	-6.25	2,004.500	1,983.500	297	16,866,479	2,719	127	113	8
F_XAUUSD1223	29.12.2023	1,976.200	1,980.150	-0.20 %	-3.95	1,984.950	1,965.000	12,288	691,279,351	31,706	1,771	51	8
PAY VADELİ													
F_AEFES1123	30.11.2023	118.400	115.860	2.19 %	2.54	118.510	115.550	6,074	71,071,747	9,339	-732	22	16
F_AEFES1223	29.12.2023	121.620	120.730	0.74 %	0.89	122.000	119.200	117	1,412,888	748	6	51	16
F_AKBNK1123	30.11.2023	30.520	31.030	-1.64 %	-0.51	31.360	30.220	245,868	753,085,982	574,801	10,647	22	17
F_AKBNK1223	29.12.2023	31.440	31.980	-1.69 %	-0.54	32.310	31.200	16,309	51,162,101	25,000	13,289	51	17
F_AKSEN1123	30.11.2023	35.560	36.060	-1.39 %	-0.50	36.240	35.440	8,201	29,354,763	33,757	-1,177	22	15
F_AKSEN1223	29.12.2023	36.660	37.280	-1.66 %	-0.62	37.450	36.630	462	1,710,348	1,523	287	51	15
F_ALARK1123	30.11.2023	116.710	110.940	5.20 %	5.77	117.160	110.740	24,539	280,598,361	38,336	2,830	22	15
F_ALARK1223	29.12.2023	120.320	114.110	5.44 %	6.21	120.560	115.060	1,886	22,130,259	1,519	442	51	15
F_ARCLK1123	30.11.2023	146.560	144.370	1.52 %	2.19	149.350	144.620	11,202	164,865,437	19,114	421	22	16
F_ARCLK1223	29.12.2023	151.170	148.490	1.80 %	2.68	153.810	149.430	175	2,659,506	582	49	51	16
F_ASELS1123	30.11.2023	43.970	44.020	-0.11 %	-0.05	44.560	43.740	76,357	336,425,121	119,655	-5,129	22	16
F_ASELS1223	29.12.2023	45.430	45.480	-0.11 %	-0.05	46.470	45.220	2,093	9,532,548	3,814	812	51	16
F_ASTOR1123	30.11.2023	122.960	123.670	-0.57 %	-0.71	125.790	122.260	13,842	171,546,816	26,488	1,817	22	19
F_ASTOR1223	29.12.2023	126.690	126.990	-0.24 %	-0.30	129.210	126.000	344	4,381,937	1,341	42	51	19
F_BIMAS1123	30.11.2023	313.660	303.330	3.41 %	10.33	318.800	305.000	18,232	572,778,717	22,396	124	22	16
F_BIMAS1223	29.12.2023	319.630	307.500	3.94 %	12.13	324.000	312.010	508	16,255,933	660	59	51	16
F_DOHOL1123	30.11.2023	13.970	14.500	-3.66 %	-0.53	14.310	13.910	194,969	274,008,079	362,906	7,326	22	16
F_DOHOL1223	29.12.2023	14.440	14.940	-3.35 %	-0.50	14.820	14.360	5,034	7,279,328	6,641	3,037	51	16
F_ECILC1123	30.11.2023	47.330	46.260	2.31 %	1.07	47.390	45.700	8,803	40,942,340	11,479	1,363	22	17
F_ECILC1223	29.12.2023	48.110	48.070	0.08 %	0.04	48.730	47.300	137	655,934	318	21	51	17
F_EKGYO1123	30.11.2023	7.100	7.040	0.85 %	0.06	7.210	6.980	591,717	419,058,464	1,135,064	63,622	22	17
F_EKGYO1223	29.12.2023	7.300	7.250	0.69 %	0.05	7.410	7.200	9,146	6,670,196	17,989	2,764	51	17
F_ENJSA1123	30.11.2023	54.590	54.360	0.42 %	0.23	55.410	53.920	34,197	186,684,064	58,546	1,849	22	16
F_ENJSA1223	29.12.2023	56.270	55.970	0.54 %	0.30	57.060	55.660	636	3,586,816	1,594	63	51	16
F_ENKAI1123	30.11.2023	33.040	32.850	0.58 %	0.19	33.290	32.300	30,384	99,571,848	68,155	-1,834	22	17
F_ENKAI1223	29.12.2023	34.020	33.790	0.68 %	0.23	34.500	33.240	853	2,880,900	2,414	134	51	17
F_EREGL1123	30.11.2023	38.520	38.910	-1.00 %	-0.39	39.320	38.330	92,724	359,995,182	384,175	4,443	22	17
F_EREGL1223	29.12.2023	39.770	40.040	-0.67 %	-0.27	40.540	39.540	2,379	9,534,498	6,313	910	51	17
F_FROTO1123	30.11.2023	857.870	868.080	-1.18 %	-10.21	872.670	849.900	2,357	202,814,743	3,568	183	22	16
F_FROTO1223	29.12.2023	881.170	895.320	-1.58 %	-14.15	893.470	876.500	97	8,580,828	268	37	51	16
F_GARAN1123	30.11.2023	49.980	51.050	-2.10 %	-1.07	51.840	49.750	105,623	532,199,615	145,793	7,188	22	17
F_GARAN1223	29.12.2023	51.540	52.510	-1.85 %	-0.97	53.280	51.310	1,291	6,703,259	2,179	145	51	17
F_GUBRF1123	30.11.2023	368.050	367.060	0.27 %	0.99	372.180	361.810	20,253	742,795,292	150,194	697	22	18
F_GUBRF1223	29.12.2023	378.810	377.670	0.30 %	1.14	387.170	374.000	2,109	79,746,419	6,046	1,466	51	18
F_HALKB1123	30.11.2023	13.650	13.910	-1.87 %	-0.26	14.070	13.530	79,410	109,116,829	128,862	-27,306	22	19
F_HALKB1223	29.12.2023	14.030	14.320	-2.03 %	-0.29	14.470	13.960	1,506	2,123,384	3,795	384	51	19
F_HEKTS1123	30.11.2023	22.730	22.980	-1.09 %	-0.25	23.280	22.560	37,180	85,169,355	92,011	813	22	20
F_HEKTS1223	29.12.2023	23.410	23.540	-0.55 %	-0.13	23.890	23.260	1,459	3,438,129	3,643	301	51	20
F_ISCTR1123	30.11.2023	21.290	22.110	-3.71 %	-0.82	22.390	21.170	526,173	1,135,018,018	671,920	37,791	22	17
F_ISCTR1223	29.12.2023	21.980	22.780	-3.51 %	-0.80	23.070	21.850	9,085	20,176,443	12,257	3,461	51	17
F_ISGYO1123	30.11.2023	21.460	21.910	-2.05 %	-0.45	22.250	21.300	36,624	79,747,255	186,078	1,621	22	19
F_ISGYO1223	29.12.2023	22.050	22.410	-1.61 %	-0.36	22.840	21.990	417	938,951	1,477	142	51	19

Sözleşme Kodu	Vade Ayı	Uzlaşma Fiyatı	Önceki Uzlaşma Fiyatı	Değişim	Değişim Puan	Gün İçi Yüksek	Gün İçi Düşük	İşlem Miktarı	İşlem Hacim	Açık Pozisyon	Açık Pozisyon Değişimi	Vadeye Kalan Gün Sayısı	Takasbank Başlangıç Teminatı %
PAY VADELİ													
F_KARSN1123	30.11.2023	10.310	10.190	1.18 %	0.12	10.510	10.180	73,464	76,171,947	68,006	303	22	17
F_KARSN1223	29.12.2023	10.620	10.490	1.24 %	0.13	10.770	10.570	163	173,747	1,537	5	51	17
F_KCHOL1123	30.11.2023	146.570	147.790	-0.83 %	-1.22	149.600	144.660	37,832	555,034,216	86,658	442	22	16
F_KCHOL1223	29.12.2023	150.970	152.120	-0.76 %	-1.15	154.150	149.210	4,914	74,035,530	4,021	2,199	51	16
F_KONTR1123	30.11.2023	291.020	281.050	3.55 %	9.97	294.320	281.900	6,392	183,772,194	5,693	-45	22	19
F_KONTR1223	29.12.2023	292.400	286.820	1.95 %	5.58	296.260	287.460	94	2,733,185	247	28	51	19
F_KOZAA1123	30.11.2023	56.070	55.670	0.72 %	0.40	57.280	55.600	31,653	178,565,780	108,335	-976	22	16
F_KOZAA1223	29.12.2023	57.920	57.570	0.61 %	0.35	59.080	57.440	622	3,631,999	4,115	297	51	16
F_KOZAL1123	30.11.2023	23.070	22.900	0.74 %	0.17	23.580	22.810	136,505	316,478,489	186,645	10,266	22	18
F_KOZAL1223	29.12.2023	23.830	23.550	1.19 %	0.28	24.250	23.550	3,181	7,594,647	7,030	718	51	18
F_KRDMD1123	30.11.2023	25.500	25.960	-1.77 %	-0.46	26.160	25.290	122,339	314,376,743	308,678	23,227	22	18
F_KRDMD1223	29.12.2023	26.270	26.780	-1.90 %	-0.51	26.970	26.130	3,214	8,488,254	3,644	872	51	18
F_MGROS1123	30.11.2023	393.080	375.110	4.79 %	17.97	394.220	376.150	3,993	154,274,464	4,420	-339	22	17
F_MGROS1223	29.12.2023	403.710	385.580	4.70 %	18.13	405.080	388.610	220	8,783,299	213	19	51	17
F_ODAS1123	30.11.2023	11.900	11.960	-0.50 %	-0.06	12.240	11.870	345,461	416,692,616	838,976	-4,949	22	18
F_ODAS1223	29.12.2023	12.300	12.350	-0.40 %	-0.05	12.600	12.260	4,923	6,104,299	9,568	1,801	51	18
F_OYAKC1123	30.11.2023	74.290	73.720	0.77 %	0.57	75.260	72.020	32,171	238,058,552	38,173	-3,048	22	18
F_OYAKC1223	29.12.2023	76.380	75.810	0.75 %	0.57	77.300	74.260	1,934	14,775,973	2,698	-239	51	18
F_PETKM1123	30.11.2023	20.960	21.160	-0.95 %	-0.20	21.490	20.570	265,201	557,048,913	456,548	-27,556	22	16
F_PETKM1223	29.12.2023	21.650	21.850	-0.92 %	-0.20	22.120	21.250	4,164	9,013,081	12,893	1,435	51	16
F_PGSUS1123	30.11.2023	785.690	767.980	2.31 %	17.71	794.250	773.000	5,236	410,540,489	7,070	449	22	17
F_PGSUS1223	29.12.2023	809.860	789.860	2.53 %	20.00	815.000	797.540	99	7,998,974	211	59	51	17
F_SAHOL1123	30.11.2023	59.730	59.630	0.17 %	0.10	60.700	58.470	69,994	416,661,301	225,451	3,540	22	15
F_SAHOL1223	29.12.2023	61.470	61.280	0.31 %	0.19	63.000	60.250	2,717	16,707,617	6,952	1,107	51	15
F_SASA1123	30.11.2023	45.530	46.010	-1.04 %	-0.48	46.750	45.360	55,113	253,987,333	98,760	2,792	22	17
F_SASA1223	29.12.2023	46.870	47.310	-0.93 %	-0.44	48.120	46.720	1,236	5,852,966	2,773	-23	51	17
F_SISE1123	30.11.2023	50.030	50.300	-0.54 %	-0.27	51.160	49.760	71,026	358,214,026	137,011	3,972	22	17
F_SISE1223	29.12.2023	51.630	51.930	-0.58 %	-0.30	54.390	51.410	2,526	13,120,010	5,051	575	51	17
F_SKBK1123	30.11.2023	6.800	6.900	-1.45 %	-0.10	6.950	6.770	148,946	101,877,455	903,882	1,618	22	20
F_SKBK1223	29.12.2023	7.020	7.140	-1.68 %	-0.12	7.190	7.010	20,627	14,614,353	29,772	10,341	51	20
F_SOKM1123	30.11.2023	69.250	66.850	3.59 %	2.40	69.380	66.680	18,787	127,364,799	41,811	-1,210	22	17
F_SOKM1223	29.12.2023	71.280	68.850	3.53 %	2.43	71.360	68.680	824	5,752,723	981	302	51	17
F_TAVHL1123	30.11.2023	123.320	121.380	1.60 %	1.94	124.500	122.150	9,879	121,804,626	39,045	-3,135	22	15
F_TAVHL1223	29.12.2023	126.780	124.920	1.49 %	1.86	128.070	125.840	381	4,843,483	950	180	51	15
F_TCELL1123	30.11.2023	56.670	54.580	3.83 %	2.09	57.380	54.300	141,760	795,288,247	167,762	-11,034	22	16
F_TCELL1223	29.12.2023	57.350	55.220	3.86 %	2.13	57.950	55.050	3,526	20,078,115	2,354	247	51	16
F_THYAO1123	30.11.2023	234.390	231.920	1.07 %	2.47	236.500	232.190	71,343	1,674,364,291	103,847	9,007	22	16
F_THYAO1223	29.12.2023	241.950	239.210	1.15 %	2.74	244.000	240.350	940	22,772,464	3,899	346	51	16
F_TKFEN1123	30.11.2023	44.200	43.290	2.10 %	0.91	44.380	42.900	28,521	124,245,262	130,929	2,984	22	16
F_TKFEN1223	29.12.2023	45.540	45.010	1.18 %	0.53	45.750	44.260	668	2,999,253	2,225	288	51	16
F_TOASO1123	30.11.2023	270.900	276.470	-2.01 %	-5.57	282.000	268.680	9,385	256,766,563	25,423	1	22	15
F_TOASO1223	29.12.2023	279.040	283.240	-1.48 %	-4.20	289.240	277.350	233	6,550,246	694	79	51	15
F_TSKB1123	30.11.2023	7.020	7.240	-3.04 %	-0.22	7.340	6.970	176,987	125,459,855	458,234	14,614	22	19
F_TSKB1223	29.12.2023	7.260	7.470	-2.81 %	-0.21	7.560	7.190	4,875	3,547,297	8,983	798	51	19
F_TTKOM1123	30.11.2023	22.470	21.970	2.28 %	0.50	22.710	21.730	165,117	368,025,253	178,634	-27,347	22	18
F_TTKOM1223	29.12.2023	23.090	22.540	2.44 %	0.55	23.360	22.420	2,840	6,539,461	7,592	431	51	18
F_TUPRS1123	30.11.2023	153.240	152.240	0.66 %	1.00	154.950	151.510	34,998	535,635,271	49,726	3,002	22	16
F_TUPRS1223	29.12.2023	158.370	157.350	0.65 %	1.02	161.970	156.700	1,301	20,583,922	2,678	208	51	16
F_VAKBN1123	30.11.2023	17.570	17.980	-2.28 %	-0.41	18.260	17.350	212,066	374,957,065	304,526	-33,372	22	19
F_VAKBN1223	29.12.2023	18.110	18.460	-1.90 %	-0.35	18.760	17.910	3,506	6,411,013	4,891	754	51	19
F_VESTL1123	30.11.2023	63.680	65.610	-2.94 %	-1.93	66.060	63.340	28,114	180,222,726	106,218	-461	22	16
F_VESTL1223	29.12.2023	65.660	67.170	-2.25 %	-1.51	67.820	65.420	533	3,511,379	2,894	265	51	16
F_YKBNK1123	30.11.2023	17.460	17.810	-1.97 %	-0.35	18.020	17.250	392,221	688,727,131	1,000,808	25,570	22	17
F_YKBNK1223	29.12.2023	18.020	18.360	-1.85 %	-0.34	18.590	17.830	6,238	11,286,963	13,457	3,229	51	17

*Takasbank pozisyon limitlerine ulaşmak için [tıklayınız](#).

**Gedik Yatırım Menkul Değerler A.Ş. - Yatırım Danışmanlığı Birimi**

Ünvan : Gedik Yatırım Menkul Değerler A.Ş.

Adres : Altayçeşme Mah. Çamlı Sok. Ofis Park Maltepe No:21/4 Kat:10-11-12 Maltepe/İstanbul

Tel : (0216) 453 0053

E-Posta : vadeli@gedik.com

***Gedik Yatırım VİOP Bülteni, Genel Yatırım Tavsiyesi Kapsamında Yatırım Danışmanlığı Birimi Tarafından Hazırlanmaktadır.**

YASAL UYARI

Burada yer alan bilgiler Gedik Yatırım tarafından bilgilendirme amacıyla hazırlanmıştır. Yatırım sinyal, bilgi, yorum ve tavsiyeleri yatırım danışmanlığı kapsamında değildir. Yatırım danışmanlığı hizmeti; aracı kurumlar, portföy yönetim şirketleri, mevduat kabul etmeyen bankalar ile müşteri arasında imzalanacak yatırım danışmanlığı sözleşmesi çerçevesinde sunulmaktadır. Burada yer alan sinyal, yorum ve tavsiyeler, herhangi bir yatırım aracının alım satım önerisi ya da getiri vaadi olarak yorumlanmamalıdır. Bu görüşler mali durumunuz ile risk ve getiri tercihlerinize uygun olmayabilir ve sadece burada yer alan bilgilere ve sinyallere dayanarak yatırım kararı verilmesi beklentilerinize uygun sonuçlar doğurmayabilir. Burada yer alan sinyaller, fiyatlar, veriler ve bilgilerin tam ve doğru olduğu garanti edilemez; içerik, haber verilmeksizin değiştirilebilir. Tüm sinyal ve veriler, Gedik Yatırım tarafından güvenilir olduğuna inanılan kaynaklardan alınmıştır. Bu sinyal ve kaynakların kullanılması nedeni ile ortaya çıkabilecek hatalardan ve zararlardan Gedik Yatırım sorumlu değildir.

Genel Müdürlük

Altayçeşme Mah. Çamlı Sok. Ofis Park Maltepe No:21/4 Kat:10-11-12 Maltepe/İstanbul/Türkiye Tel: (0216) 453 00 00 (pbx) Faks: (0216) 377 11 36

Alanya

Şekerhane Mah. Atatürk Cad.(Hancı Pastanesi Üstü) Balta İş Hanı 1100 Sok. Dış Kapı No : 9 İç Kapı No : 206 Alanya - Antalya Tel: (0242) 519 23 17 (pbx) Faks: (0242) 513 93 81

Adana-Seyhan

Çınarlı Mah. Ziyapaşa Bulvarı No: 78 Güneş Ziyapaşa İş Merkezi Kat :5 No :504 Seyhan/ADANA Tel: (0322) 355 03 50 (pbx) Faks: (0322) 290 35 18

Ankara - Çankaya

Simon Bolivar Cad. No: 8/6 Çankaya/ANKARA Tel: (0312) 438 27 00 (pbx) Faks: (0312) 438 27 47

Ankara - Kızılay

Mustafa Kemal Mah. 2157 Sk. Dış Kapı No : 2 İç Kapı No : 11 Çankaya/ ANKARA Tel: (0312) 232 09 49 (pbx) Faks: (0312) 232 09 49

Antalya

Elmalı Mah. Cumhuriyet Cad. Dış Kapı No : 40 Gültekin İşhanı Kat: 3 İç Kapı No : 301 Muratpaşa /ANTALYA Tel: (0242) 248 35 20 (pbx) Faks: (0242) 244 29 10

Aydın

Hasanefendi-Ramazan Paşa Mah. İstiklal Cad. Dış Kapı No : 23 İç Kapı No : 1 Efeler/AYDIN Tel: (0256) 999 17 87 (pbx) Faks:

Aydın - Kuşadası

Türkmen mah. Atatürk Bulvarı Belvü Sitesi C Blok Kat 2 Daire 3 Kuşadası /AYDIN Tel: (0256) 618 44 77 (pbx) Faks: (0256) 618 44 91

Aydın - Nazilli

Altıntaş Mah. İstasyon Bulvarı No:19 Kat:4 Daire:12 Nazilli / AYDIN Tel: (0256) 314 15 98 (pbx) Faks: (0256) 315 88 52

Bağdat Caddesi Private

Caddebostan Mah. Kantarcı Rıza Sk. Dış Kapı No:1 K:4 İç Kapı No:8 Kadıköy / İSTANBUL Tel: (0216) 453 01 05 (pbx) Faks: (0216) 411 23 54

Balıkesir

Eski Kuyumcular Mah. Anafartalar Cad. Acarlar İş Merkezi Dış Kapı No : 23 İç Kapı No : 1 Karesi - BALIKESİR Tel: (0266) 999 12 40 (pbx) Faks:

Bandırma

Dere Mah. Ordu Cad. Kapı No:3 İç Kapı No:2 Bandırma/ BALIKESİR Tel: (0226) 999 10 75 (pbx) Faks:

Bodrum

Taşyaka Mah. Ölüdeniz (TSY) Cad. No : 21 İç Kapı No : 3 Fethiye / Muğla Tel: (0252) 316 32 70 (pbx) Faks: (0252) 316 92 70

Bursa

İhsaniye Mah. İknur Sok. Dış Kapı No: 1D İç Kapı No: 8 Nilüfer/Bursa Tel: (0224) 220 51 50 (pbx) Faks: (0224) 220 50 99

Bursa - Nilüfer

Oduluk Mah. Liman Cad. No:7 Nilüfer / BURSA Tel: (0224) 275 35 50 (pbx) Faks: (0224) 451 79 66

Çanakkale

Kemalpaşa Mah. Şair Ece Ayhan Meydanı Dış Kapı No: 22 Kat: 2 İç Kapı No:2 Merkez / ÇANAKKALE Tel: (0286) 999 17 02 (pbx) Faks:

Çorlu

Zafer Mah. Cumhuriyet Bulvarı Dış Kapı No:9T1 İç Kapı No:114 Çorlu TEKİRDAĞ Tel: (0282) 888 96 20 (pbx) Faks:

Çorum - Merkez

Yavruturna Mah. 1. Maliye Sok. No: 1 Kat: 4 D: 22 Çorum Tel: (0364) 211 11 45 (pbx) Faks: (0364) 201 05 63

Denizli - Merkez

Saraylar Mah. İkinci Ticari Yol Sok.No:24 Kat:4 D:8 DENİZLİ Tel: (0258) 263 80 15 (pbx) Faks: (0258) 241 91 01

Edirne - Merkez

İstasyon Mah. Hakim Çağlar Işık Cad. Dış Kapı No : 1 İç Kapı No : 30 Merkez / Edirne Tel: (0284) 212 45 61 (pbx) Faks: (0284) 213 37 78

Elazığ - Merkez

Cumhuriyet Mah. Beyzade Efendi Bulvarı Temizer Apt. NO:1/3 A Blok Merkez / Elazığ Tel: (0424) 234 57 40 (pbx) Faks:

Eskişehir - Merkez

Akarbaşı Mah. Atatürk Bulvarı No : 77 A Odunpazarı / ESKİŞEHİR Tel: (0222) 230 09 08 (pbx) Faks: (0222) 220 37 02

Etiler Private

Etiler Mah. Yıldız Çiçeği Sok. No:11 Beşiktaş/İstanbul Tel: (0212) 999 50 11 (pbx) Faks:

Gaziantep

İncil Pınar Mah. Nail Bilen Cad. Ugur Plaza Sitesi Uğur Plaza Blok No: 5 İç Kapı No: 35 Şehitkamil / Gaziantep Tel: (0342) 909 01 54 (pbx) Faks:

İstanbul - Ataşehir

Barbaros Mah. İhlamur Bulvarı Sarkaç Sok. Ağaoğlu My Prestige No:1 D: 12-13 Ataşehir/İSTANBUL Tel: (0216) 560 37 00 (pbx) Faks: (0216) 688 67 86

İstanbul - Bakırköy

Cevizlik Mah. Muhasebeci Sok. Neşe Han No: 1 Kat:3 Bakırköy/İSTANBUL Tel: (0212) 660 85 25 (pbx) Faks: (0212) 570 03 03

İstanbul - Kapalıçarşı

Kürkçüler Sk. No: 25 Eminönü/Kapalıçarşı/İSTANBUL Tel: (0212) 513 40 01 (pbx) Faks: (0212) 527 16 86

İstanbul - Maltepe

Bağlarbaşı Mah. Bağdat Caddesi. Gedik İş Merkezi A Blok No: 414 Kat: 2 Daire: 22 İSTANBUL Tel: (0216) 399 00 42 (pbx) Faks: (0216) 399 18 17

İstanbul - Şişli

Esentepe Mah. Büyükdere Cad. Dış Kapı N201 Loft Residence İç Kapı N 50 Şişli / İSTANBUL Tel: (0212) 385 42 00 (pbx) Faks: (0212) 283 92 80

İstanbul - Tophane

Necatibey Cad. Alipaşa Degirmen Sok. No: 24 34425 Tophane/Karaköy/ İSTANBUL Tel: (0212) 251 60 06 (pbx) Faks: (0212) 293 49 03

İstanbul - Ümraniye

İnkılap Mah. Küçüksu Cad. Çeşminaz Sok. NO:2/7 Kat:3 Ümraniye Tel: (0216) 461 33 90 (pbx) Faks: (0216) 328 10 32

İzmir

Akdeniz Mah. Akdeniz Cad. Dış Kapı No : 1 İç Kapı No : 303 Konak / İZMİR Tel: (0232) 465 10 20 (pbx) Faks: (0232) 464 66 22

Karabük - Merkez

Bayır Mah. Menderes Cad. Çebioğlu Twin Towers B Blok Dış Kapı No :2 İç Kapı No : 107 Merkez / Karabük Tel: (0370) 502 15 90 (pbx) Faks: (0370) 502 15 93

Kayseri

Hunat Mah. Postalar Geçidi Sok. Ak Plaza Dış Kapı No :1 İç Kapı No : 206 Melikgazi - Kayseri Tel: (0352) 222 78 26 (pbx) Faks: (0352) 221 48 27

Kocaeli - Gebze

Hacı Halil Mah. Hükümet Cad. No: 95 Gebze/KOCAELİ Tel: (0262) 642 34 00 (pbx) Faks: (0262) 641 82 01

Kocaeli - İzmit Şubesi

Körfez Mahallesi Ankara Karayolu Cad. Dış Kapı No : 123/ 2 İç Kapı No : 9 İzmit / Kocaeli Tel: (0262) 999 18 14 (pbx) Faks: (0216) 377 11 36

Konya - Selçuklu

Beyazıt Mahallesi, Hüsnü Aşk Sok. Bezirci İş Merkezi Kat:4 D:403 Selçuklu / KONYA Tel: (0332) 238 59 60 (pbx) Faks: (0332) 238 59 75

Malatya - Battalgazi

Büyük Hüseyin Bey Mah. Atatürk Cad. Anadolu İş Merkezi K: 3 No: 23 D: 9-10-11 Battalgazi / MALATYA Tel: (0422) 325 62 67 (pbx) Faks: (0422) 322 23 72

Manisa - Merkez

Anafartalar Mah. Mustafa Kemal Paşa Cad. Kamil Mentş Apt. No: 34/1 MANİSA Tel: (0236) 239 42 98 (pbx) Faks: (0236) 239 43 02

Mersin - Akdeniz

Mahmudiye Mah. Atatürk Cad. Adil Kanun İş Hanı Kat: 2 Akdeniz / MERSİN Tel: (0324) 238 18 18 (pbx) Faks: (0324) 231 22 52

Muğla - Fethiye

Babataşı Mah. 774. Sok. No.2 Fethiye / Muğla Tel: (0252) 612 07 60 (pbx) Faks: (0252) 612 36 46

Ordu - Altınordu

Düz Mah. Yıldırım Cad. Dış Kapı No : 4 İç Kapı No : 503 Altınordu / ORDU Tel: (0452) 222 07 49 (pbx) Faks: (0452) 220 07 50

Sakarya - Adapazarı

Tiğcılar Mah. Yenicami Sok. Dış Kapı No:5 İç Kapı No: 201 Adapazarı- Sakarya Tel: (0264) 279 83 89 (pbx) Faks: (0264) 281 03 88

Samsun - İlkadım

Hançerli Mah. Dervişzade Sok. Albayrak İş Merkezi No :5 Kat:6 İç Kapı No :5 İlkadım /Samsun Tel: (0362) 431 63 43 (pbx) Faks: (0362) 431 33 89

Trabzon - Ortahisar

Kemerkaya Mah. K.Maraş Cad. Ticaret Mektep Sk. Ustaömeroğlu İş Merkezi No: 9/9 Ortahisar/TRABZON Tel: (0462) 326 09 97 (pbx) Faks: (0462) 326 38 67

Uşak - Merkez

İsmetpaşa Cad. No: 45 K: 2 Mavi Plaza UŞAK Tel: (0276) 227 27 44 (pbx) Faks: (0276) 227 27 37

Yeşilyurt Private Şube

Yeşilyurt Mah. Siphahioğlu Cad. No : 14 İç Kapı No : 5 Bakırköy / İSTANBUL Tel: (0000) 000 00 00 (pbx) Faks:

Zonguldak - Ereğli

Müftü Mahallesi Süheyla Erel Sokak. No:2/1 Ay City İş Merkezi 7. Kat Ofis No:85 Karadeniz Ereğli / ZONGULDAK Tel: (0372) 329 10 00 (pbx) Faks: (0372) 316 66 30