

ISIN	Para Birimi	İfta Tarihi	Dolaşımdaki Tutar Nominal (x1000)	Basit Getiri	Bileşik Getiri	Temiz Fiyat	Kirli / Takas Fiyatı	İşlem Hacmi (x1000)	Vadeye Kalan Gün Sayısı	Vade (Yıl)	Yıllık Kupon Sıklığı	Yıllık Kupon Oranı	Kupon Ödem. Kalan Gün Sayısı	Getiri Türü	Menkul Kıymet Türü
TRD120626T16	TL	12/06/2026	12,830	-	-	3375.000	--	7.0	578	1.6	2	1.7%	578	Sabit	Altına Dayalı Kira Sert.
TRT090425T16	TL	09/04/2025	66,868,936	44.40%	50.58%	84.656	--	26,000	149	0.4	-	0.0%	149	İskontolu	Devlet Tahvili
TRT100925T18	TL	10/09/2025	50,324,552	44.45%	45.99%	73.046	--	26,000	303	0.8	-	0.0%	303	İskontolu	Devlet Tahvili
TRT180625T13	TL	18/06/2025	24,986,504	8.85%	9.05%	95.800	--	5,000	218	0.6	2	1.5%	36	TÜFE'ye endeksli	Devlet Tahvili
TRT011025T16	TL	01/10/2025	126,408,472	41.40%	45.72%	80.150	--	91,000	323	0.9	2	12.6%	141	Sabit	Devlet Tahvili
TRT190728T18	TL	19/07/2028	127,016,157	32.00%	34.32%	69.250	--	423,000	1345	3.7	2	17.3%	71	Sabit	Devlet Tahvili
TRT220825F11	USD	22/08/2025	2,401,730	4.21%	4.25%	101.350	--	1,000	283	0.8	2	-	101	Sabit	Devlet Tahvili
TRT051033T12	TL	05/10/2033	274,523,689	28.06%	29.91%	93.900	--	1,695,000	3249	8.9	2	26.2%	155	Sabit	Devlet Tahvili
TRT180226T16	TL	18/02/2026	147,293,455	40.00%	44.02%	96.800	--	61,000	463	1.3	2	37.0%	99	Sabit	Devlet Tahvili
TRT120826T16	TL	12/08/2026	103,787,448	39.19%	43.09%	95.800	--	768,000	638	1.7	2	36.0%	92	Sabit	Devlet Tahvili
TRT120929T12	TL	12/09/2029	44,202,514	32.48%	35.05%	93.900	--	634,000	1765	4.8	2	30.0%	127	Sabit	Devlet Tahvili
TRT240227T17	TL	24/02/2027	16,108,412	31.99%	34.80%	67.500	--	10,000	835	2.3	2	11.0%	107	Sabit	Devlet Tahvili
TRT080328T15	TL	08/03/2028	23,552,877	31.77%	34.26%	61.750	--	8,000	1213	3.3	2	12.4%	121	Sabit	Devlet Tahvili
TRT020926T17	TL	02/09/2026	51,380,837	37.60%	40.84%	74.250	--	5,000	660	1.8	2	16.9%	114	Sabit	Devlet Tahvili
TRT090627T12	TL	09/06/2027	56,650,203	33.34%	-	78.250	--	1,000	940	2.6	2	20.2%	30	Sabit	Devlet Tahvili
TRD040832T16	TL	04/08/2032	10,290,430	26.20%	27.92%	67.168	--	2,000	2823	7.7	2	16.1%	93	Sabit	Kamu Kira Sert.
TRT150927T11	TL	15/09/2027	95,883,006	33.71%	36.43%	59.001	--	2,000	1038	2.8	2	10.3%	128	Sabit	Devlet Tahvili
TRT130733T17	TL	13/07/2033	67,614,566	27.90%	29.83%	67.400	--	158,000	3166	8.7	2	17.8%	72	Sabit	Devlet Tahvili
TRT081128T15	TL	08/11/2028	215,166,186	32.18%	34.76%	97.600	--	972,000	1458	4.0	2	31.1%	2	Sabit	Devlet Tahvili
TRD150426T49	TL	15/04/2026	5,683,850	36.98%	40.40%	103.405	--	1,500	520	1.4	2	40.5%	156	Sabit	Kamu Kira Sert.
TRD060526T15	TL	06/05/2026	4,357,200	38.08%	41.71%	102.950	--	800	541	1.5	2	40.9%	177	Sabit	Kamu Kira Sert.
TRD220726T13	TL	22/07/2026	12,000,000	37.36%	40.72%	101.000	--	13,000	618	1.7	2	38.5%	72	Sabit	Kamu Kira Sert.
TRT270934T18	TL	27/09/2034	20,935,480	27.89%	29.86%	99.250	--	374,000	3607	9.9	2	27.7%	149	Sabit	Devlet Tahvili
TRD141026T18	TL	14/10/2026	-	38.14%	41.82%	101.000	--	310	702	1.9	2	39.1%	156	Sabit	Kamu Kira Sert.
TRT190826T19	TL	19/08/2026	25,931,716	-	-	100.350	--	41,000	645	1.8	4	-	8	TLREF e Endeksli	Devlet Tahvili
TRT080726T13	TL	08/07/2026	5,622,449	-	-	100.500	--	10,000	604	1.7	4	-	58	TLREF e Endeksli	Devlet Tahvili
TRT200526T19	TL	20/05/2026	18,357,647	-	-	100.400	--	5,000	555	1.5	4	-	9	TLREF e Endeksli	Devlet Tahvili
TRT160627T13	TL	16/06/2027	69,735,719	-	-	99.675	--	207,000	947	2.6	4	-	37	TLREF e Endeksli	Devlet Tahvili
TRT060928T11	TL	06/09/2028	85,965,718	-	-	97.100	--	172,000	1395	3.8	4	-	30	TLREF e Endeksli	Devlet Tahvili

**Toplam İşlem Hacmi: 5,712,617**

## İç Borç Ödemeleri / Alıcılara Göre Dağılımı (Milyon TL)

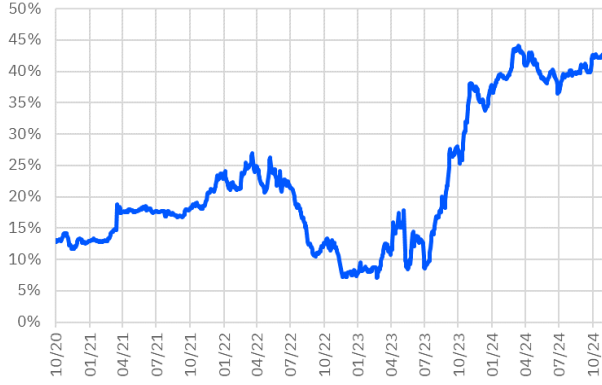
	Piyasa	Kamu	Toplam Ödeme
06/11/2024	52,090	4,311	56,400
13/11/2024	32,264	1,761	34,025
20/11/2024	27,656	1,503	29,159
22/11/2024	225	0	225
<b>TOPLAM</b>	<b>112,235</b>	<b>7,674</b>	<b>119,809</b>

## Hazine Finansman Programı (Kasım)

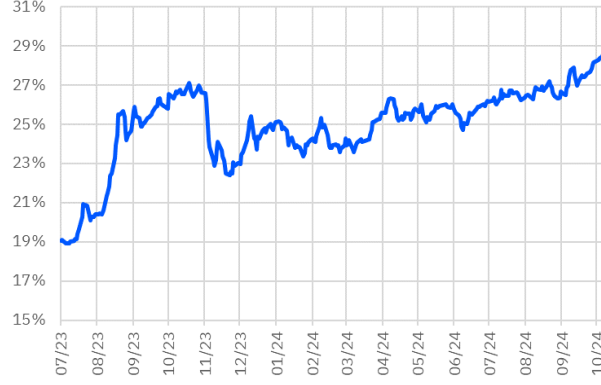
(Milyar TL)	
<b>Ödemeler</b>	<b>272.6</b>
<b>İç Borç Servisi</b>	<b>119.8</b>
Anapara	7.1
Faiz	112.7
<b>Dış Borç Servisi</b>	<b>152.8</b>
Anapara	132.9
Faiz	19.9
<b>Finansman</b>	<b>272.6</b>
<b>Borçlanma Dışı Kaynaklar</b>	<b>47.3</b>
<b>Borçlanma</b>	<b>225.2</b>
<b>Dış Borçlanma</b>	<b>0.0</b>
<b>İç Borçlanma</b>	<b>225.2</b>
Net Borçlanma	218.1
İç borç Çevirme Rasyosu (%)	188.0

İhale Tarihi	İtfa Tarihi	Senet Türü	Ticker	Vadesi	Kupon Sıklığı	Teklif (Milyon TL)	Borçlanma (Milyon TL)			Borçlanma / Teklif	Bileşik Faiz
							İhale	ROT	Toplam		
04/11/2024	10/09/2025	Hazine Bonosu	TRT100925T18	10 Ay	-	11,294	3,941	2,500	6,441	34.9%	47.96%
04/11/2024	06/09/2028	TLREF'e Endekli Devlet Tahvili	TRT060928T11	4 Yıl	4	28,008	17,983	7,500	25,483	64.2%	63.02%
05/11/2024	18/08/2027	TÜFE'ye Endekli Devlet Tahvili	TRT180827T19	3 Yıl	2	6,951	4,581	8,500	13,081	65.9%	5.30%
05/11/2024	27/09/2034	Sabit Kuponlu Devlet Tahvili	TRT270934T18	10 yıl	2	17,884	8,877	3,000	11,877	49.6%	31.16%
11/11/2024	12/08/2026	Sabit Kuponlu Devlet Tahvili	TRT120826T16	2 Yıl	2	42,160	28,200	14,030	42,230	66.9%	43.21%
11/11/2024	16/04/2031	Değişken Faizli Devlet Tahvili	TRT160431T19	6 Yıl	2	5,890	2,884	10,250	13,134	49.0%	52.06%
12/11/2024	13/05/2026	ABD Dolan Cinsi Devlet Tahvili	TRT130526F14	2 Yıl	2	-	-	-	-	-	-
12/11/2024	13/05/2026	ABD Dolan Cinsi Kira Sertifikası	TRD130526F12	2 Yıl	2	-	-	-	-	-	-
12/11/2024	11/11/2026	Kira Sertifikası	TRD111126T10	2 Yıl	2	-	-	-	-	-	-
12/11/2024	12/09/2029	Sabit Kuponlu Devlet Tahvili	TRT120929T12	5 Yıl	2	-	-	-	-	-	-

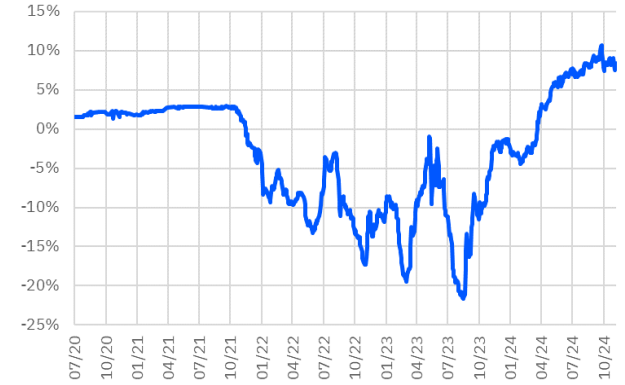
TRT011025T16 Faiz Getirisi (2Y Sabit Kuponlu)



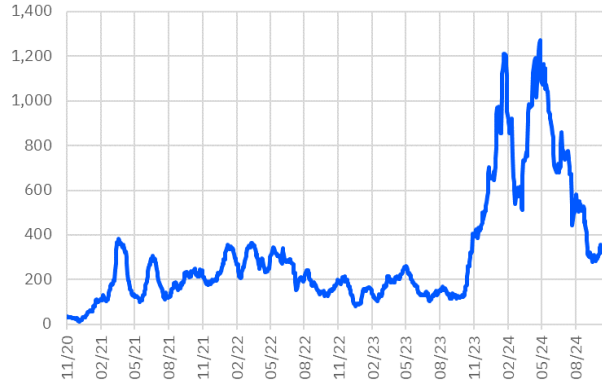
TRT130733T17 Faiz Getirisi (10Y Sabit Kuponlu)



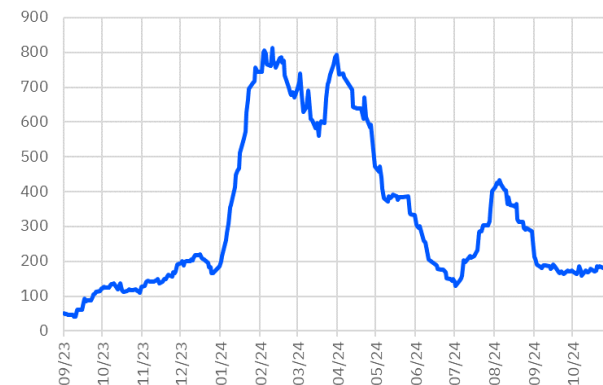
TRT180625T13 Faiz Getirisi (TÜFE'ye Endeksli)



TRT011025T16 Aylık Ort. İşlem Hacmi - mln



TRT130733T17 Aylık Ort. İşlem Hacmi - mln



TRT180625T13 Aylık Ort. İşlem Hacmi - mln



\*Kesin Alım-Satım Pazarı'nda, nominal tutarı 500.000 TL'nin altında kalan emirler Küçük Emirler Pazarı'nda işlem görür

Burada yer alan bilgiler Gedik Yatırım tarafından bilgilendirme amacıyla hazırlanmıştır. Yatırım bilgi, yorum ve tavsiyeleri yatırım danışmanlığı kapsamında değildir. Yatırım danışmanlığı hizmeti; aracı kurumlar, portföy yönetim şirketleri, mevduat kabul etmeyen bankalar ile müşteri arasında imzalanacak yatırım danışmanlığı sözleşmesi çerçevesinde sunulmaktadır. Burada yer alan yorum ve tavsiyeler, herhangi bir yatırım aracının alım satım önerisi ya da getiri vaadi olarak yorumlanmamalıdır. Bu görüşler mali durumunuz ile risk ve getiri tercihlerinize uygun olmayabilir ve sadece burada yer alan bilgilere dayanarak yatırım kararı verilmesi beklentilerinize uygun sonuçlar doğurmayabilir. Burada yer alan fiyatlar, veriler ve bilgilerin tam ve doğru olduğu garanti edilemez; içerik, haber verilmeksizin değiştirilebilir. Tüm veriler, Gedik Yatırım tarafından güvenilir olduğuna inanılan kaynaklardan alınmıştır. Bu kaynakların kullanılması nedeni ile ortaya çıkabilecek hatalardan Gedik Yatırım sorumlu değildir. Değerli yatırımcılarımız, takip ettiğiniz hisselerle ilişkin analiz ve dealing hizmetlerimiz için bize 24 saat aşağıdaki numaralardan ulaşabilirsiniz.