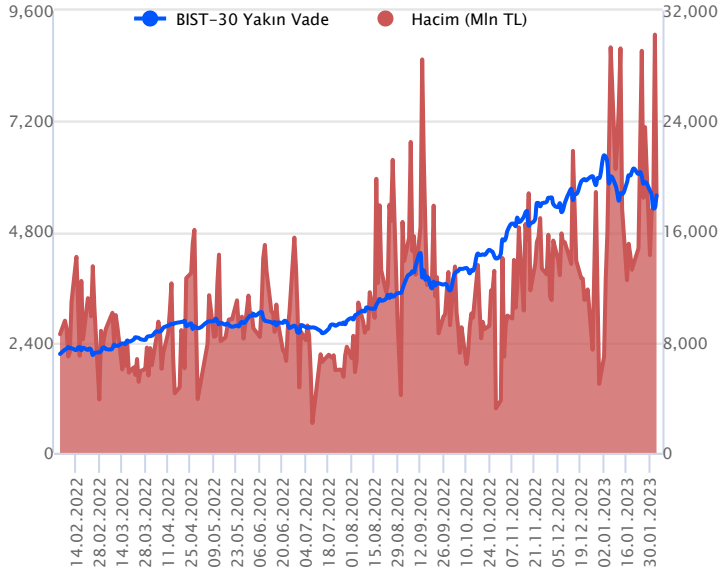


Sözleşme Kodu	Vade Ayı	Uzlaşma Fiyatı	Önceki Uzlaşma Fiyatı	Değişim	Değişim Puan	Gün İçi Yüksek	Gün İçi Düşük	İşlem Miktarı	İşlem Hacim	Açık Pozisyon	Açık Pozisyon Değişimi	Vadeye Kalan Gün Sayısı	Takasbank Başlangıç Teminatları
ENDEKS KONTRATLARI													
F_XU0300223	28.02.2023	5,598.25	5,314.75	5.33 %	283.50	5,610.25	5,278.25	340,241.00	18,552,469,255.00	294,450.00	-7,745.00	25	7,195
F_XU0300423	28.04.2023	5,668.50	5,435.75	4.28 %	232.75	5,685.00	5,400.00	3,927.00	219,693,292.50	4,073.00	1,175.00	84	7,195

BIST 30 Yakın Vadeli Kontratı



Geçen hafta başından itibaren sert düşüşlerin izlendiği şubat vadeli endeks sözleşmesinde, cuma günü tepki hareketlerinin sertleştiği ve de alıcılı seyirlerin ivme kazandığı görüldü. Sözleşme cuma günü 5.278,25 ile 5.610,25 seviyeleri arasında dalgalanarak günü %5,33'lük yükselişle 5.598,25 uzlaşma fiyatından tamamladı. Akşam seansı kapanışı ise uzlaşma fiyatının altında 5.590,00 seviyesinde gerçekleşti. Sözleşmede yüksek volatilitenin devam ettiği, bu bağlamda yatırımcıların risk profillerine uygun aktif bir stop loss stratejisine bağlı kalmalarının önemli olacağını daha önceki bültenlerimizde de belirtiyorduk. Yeni haftaya başlarken volatilitenin devam edebileceğini değerlendiriyoruz. Bu bağlamda haftaya volatil bir başlangıç yapabiliriz.

Sözleşmede cuma günkü sert yükseliş sonrası, 5.535 üzerinde kalıcılık sağlanmasının önem arz ettiğini değerlendiriyoruz. Yukarı yönlü hareketlerin devamı durumunda 5.630 seviyesi ilk etapta direnç olup, bu seviye üzerinde 5.720 ve 5.765 seviyelerinin gündeme gelebileceğini değerlendiriyoruz. Fiyatlamada 5.535 altında kalıcılık sağlanması durumunda 5.460 ve 5.360 seviyelerinin destek olarak takip edilebileceğini düşünüyoruz.

Endeks - 30 Yakın Vade Aracı Kurum Dağılımı Günlük Değişim

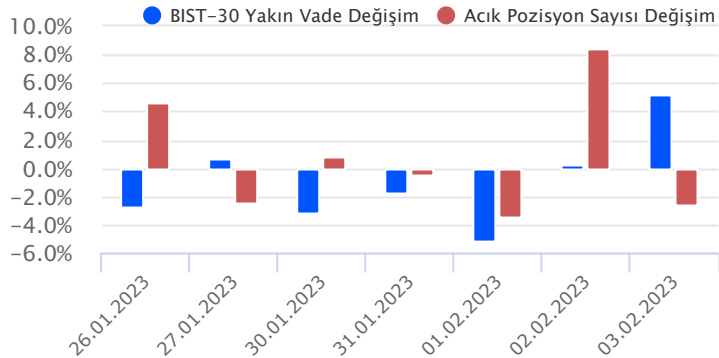
Long			Short		
Kurum	Net Lot	Pay (%)	Kurum	Net Lot	Pay (%)
Ünlü Menkul	3.867	18	Yatırım Finans	3.701	17
Meksa Yatırım	3.236	15	Teb Yatırım	3.105	14
HSBC Yatırım	3.197	15	QNB Finans Yatırım	2.967	14
Yapı Kredi Yatırım	3.012	14	Tacirler Yatırım	2.072	10
Bank of America	2.208	10	İş Yatırım	1.768	8
Diğer	6.050	28	Diğer	7.957	37

İlk 5 Kurum Alım Ağırlıklı

Endeks - 30 Yakın Vade Aracı Kurum Dağılımı Tüm Vade

Long			Short		
Kurum	Net Lot	Pay (%)	Kurum	Net Lot	Pay (%)
Teb Yatırım	93.331	58	HSBC Yatırım	31.520	20
Yapı Kredi Yatırım	36.257	23	Bank of America	26.822	17
Deniz Yatırım	6.815	4	Tacirler Yatırım	24.871	16
İnfo Yatırım	5.249	3	Ak Yatırım	20.494	13
Ziraat Yatırım	4.713	3	İş Yatırım	17.292	11
Diğer	13.828	9	Diğer	39.194	25

İlk 5 Kurum Alım Ağırlıklı

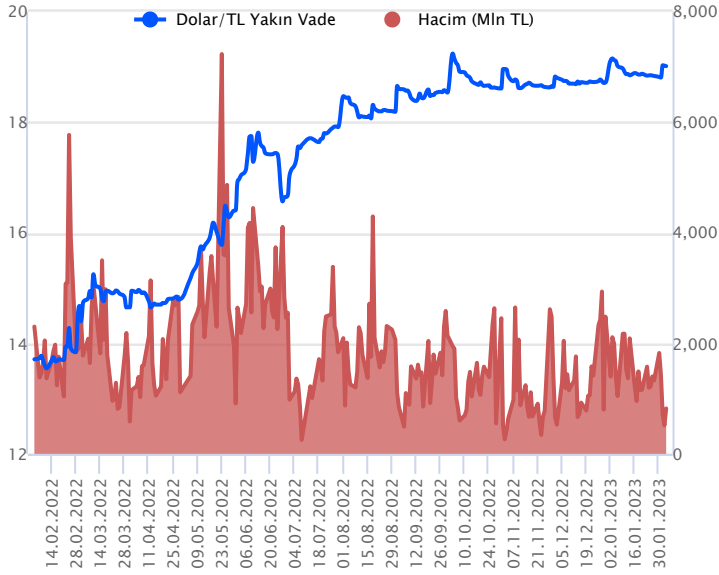


Fiyat (%) Açık Pozisyon (%) Yorum

Artış	Artış	Yükselişin devamlılığı için sinyal olarak kabul edilebilir.
Artış	Azalış	Yükselişin desteklenmediğini gösterir.
Azalış	Artış	Düşüşlerin devamlılığı için sinyal olarak kabul edilebilir.
Azalış	Azalış	Düşüşlerin desteklenmediğini gösterir.

Sözleşme Kodu	Vade Ayı	Uzlaşma Fiyatı	Önceki Uzlaşma Fiyatı	Değişim	Değişim Puan	Gün İçi Yüksek	Gün İçi Düşük	İşlem Miktarı	İşlem Hacim	Açık Pozisyon	Açık Pozisyon Değişimi	Vadeye Kalan Gün Sayısı	Takasbank Başlangıç Teminatları
DÖVİZ KONTRATLARI													
F_EURTRY0223	28.02.2023	20.6220	20.7587	-0.66 %	-0.14	20.8209	20.6100	967	20,057,879	1,560	90	25	3,045
F_EURTRY0323	31.03.2023	21.0845	21.2500	-0.78 %	-0.17	21.2500	20.9480	24	506,180	26	16	56	3,045
F_EURUSD0223	28.02.2023	1.0840	1.0917	-0.71 %	-0.01	1.0954	1.0828	12,743	260,911,353	11,040	-16	25	657
F_EURUSD0323	31.03.2023	1.0864	1.0936	-0.66 %	-0.01	1.0967	1.0852	105	2,154,428	921	-23	56	657
F_USDTRY0223	28.02.2023	19.0221	19.0125	0.05 %	0.01	19.0286	18.9869	43,231	821,647,918	1,013,136	1,176	25	2,665
F_USDTRY0323	31.03.2023	19.2838	19.2781	0.03 %	0.01	19.2998	19.2446	16,710	321,828,035	408,260	-1,663	56	2,665

Dolar/TL Yakın Vadeli Kontratı



Şubat vadeli Dolar/TL sözleşmesi cuma günü 18,9869 ile 19,0286 seviyeleri arasında dalgalanarak günü %0,05'lik düşüyle 19,0221 uzlaşma fiyatından tamamladı. Yoğun veri akışının yaşandığı bir haftayı geride bırakırken, açıklanan verilerin ve haber akışlarının fiyatlamalara etkisinin çok sınırlı kaldığı ve de kurda yatay seyirlerin etkili olmaya devam ettiğini gördük. Yurt içerisinde tüketici enflasyonu ocakta aylık %6,65 ile beklentilerin üzerinde artış gerçekleştirirken, yıllık artış hızı ise %57,68 seviyesine geriledi. Üretici enflasyonu ise aylık %4,15 ve yıllık %86,46 oranında artış kaydetti. ABD tarafında tarım dışı istihdam beklentilerin oldukça üzerinde 517 bin artış ile sürpriz yaparken, işsizlik oranı %3,4 seviyesine geriledi. ISM imalat dışı PMI ise eşik değer üzerinde 55,2 ile pozitif görünüme işaret etti. ABD'de pozitif gelen veriler sonrası dolar endeksi haftayı yükseliş eğiliminde kapattı. Verilerin spot kura etkisi ise olmadı diyebiliriz. Haftaya sakin seyirlerde başlayan Dolar/TL spot kuru, bu sabah saat 08:30 itibariyle 18,82'li seviyelerden işlem görüyor. Dolar endeksi ise 103,03 civarında bulunuyor. Bu bağlamda sözleşmede bugün 18,97 – 18,94 ve 18,92 seviyeleri destek; 19,05 – 19,08 ve 19,11 seviyeleri ise direnç olarak takip edilebilir.

Dolar/TL Yakın Vade Aracı Kurum Dağılımı Günlük Değişim

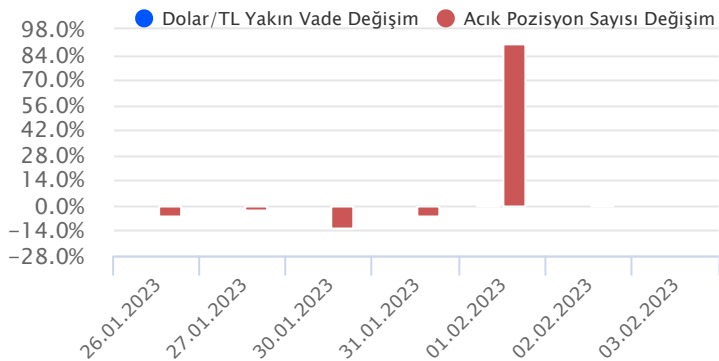
Long			Short		
Kurum	Net Lot	Pay (%)	Kurum	Net Lot	Pay (%)
Alternatif Yatırım	6.000	26	Bank of America	13.543	59
QNB Finans Yatırım	4.557	20	Yapı Kredi Yatırım	3.689	16
Deutsche Bank	3.850	17	Sanko Yatırım	3.362	15
Gedik Yatırım	1.766	8	Global Menkul	1.167	5
Akbank	1.505	7	Ak Yatırım	568	3
Diğer	5.488	24	Diğer	837	4

İlk 5 Kurum Satım Ağırlıklı

Dolar/TL Yakın Vade Aracı Kurum Dağılımı Tüm Vade

Long			Short		
Kurum	Net Lot	Pay (%)	Kurum	Net Lot	Pay (%)
Ak Yatırım	279.987	36	Akbank	556.509	71
Denizbank	76.314	10	Teb Yatırım	70.787	9
Deniz Yatırım	66.931	9	Bank of America	51.068	7
Yapı Kredi Yatırım	65.484	8	Burgan Yatırım	34.876	4
Alternatif Yatırım	39.847	5	Finansbank	27.383	4
Diğer	255.231	33	Diğer	43.171	6

İlk 5 Kurum Satım Ağırlıklı

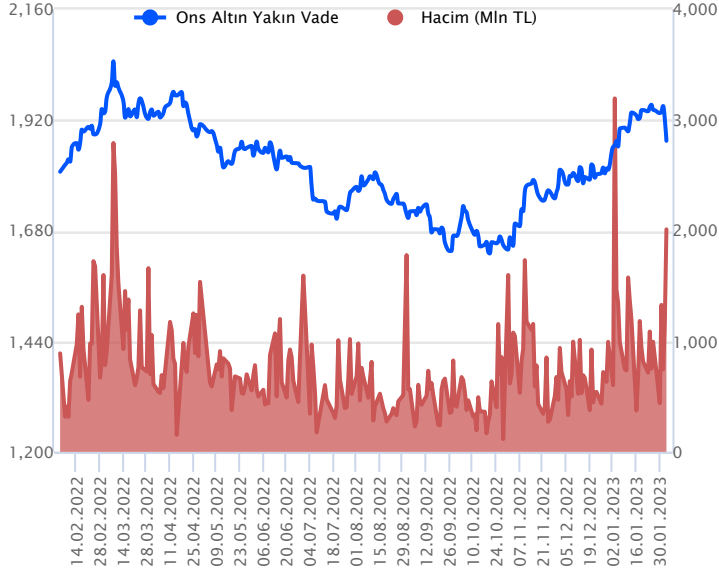


Fiyat (%) Açık Pozisyon (%) Yorum

Artış	Artış	Yükselişin devamlılığı için sinyal olarak kabul edilebilir.
Artış	Azalış	Yükselişin desteklenmediğini gösterir.
Azalış	Artış	Düşüşlerin devamlılığı için sinyal olarak kabul edilebilir.
Azalış	Azalış	Düşüşlerin desteklenmediğini gösterir.

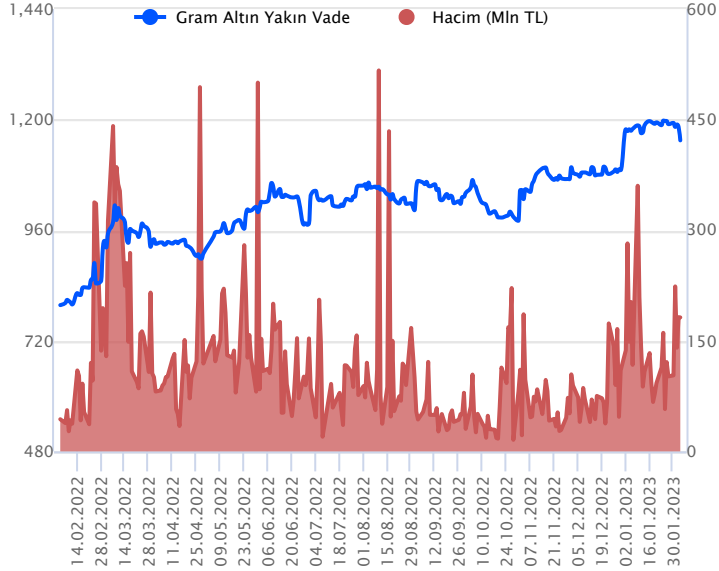
Sözleşme Kodu	Vade Ayı	Uzlaşma Fiyatı	Önceki Uzlaşma Fiyatı	Değişim	Değişim Puan	Gün İçi Yüksek	Gün İçi Düşük	İşlem Miktarı	İşlem Hacim	Açık Pozisyon	Açık Pozisyon Değişimi	Vadeye Kalan Gün Sayısı	Takasbank Başlangıç Teminatları
ALTIN KONTRATLARI													
F_XAUTRYM0223	28.02.2023	1,153.110	1,183.070	-2.53 %	-29.96	1,185.950	1,151.550	155,446	181,700,764	1,175,460	9,891	25	185
F_XAUTRYM0423	28.04.2023	1,201.220	1,232.290	-2.52 %	-31.07	1,236.290	1,198.710	32,374	39,485,881	92,169	-2,204	84	185
F_XAUUSD0223	28.02.2023	1,882.050	1,928.650	-2.42 %	-46.60	1,927.800	1,871.550	56,231	2,011,730,416	96,791	-434	25	2,722
F_XAUUSD0423	28.04.2023	1,900.750	1,949.800	-2.52 %	-49.05	1,948.100	1,895.000	5,225	188,649,571	6,635	-163	84	2,722

ONS ALTIN Yakın Vadeli Kontratı



Şubat vadeli ons altın sözleşmesi cuma gününü 1871,55\$ ile 1927,80\$ arasında seyrederek, günü %2,42 kayıpla 1882,05\$ uzlaşma fiyatından kapattı. Spot piyasada saat 08:30 itibariyle ons altın 1861-1878\$ aralığında işlem görüyor. Cuma günü 1927\$ seviyesine doğru yükselirken, ABD'de açıklanan istihdam verisiyle sözleşmede kayıplar arttı. Doların değer kazanımı, emtiaları negatif etkilediği gibi sözleşmede de aşağı yönlü seyir hızlandı. Bu nedenle stratejimizi güncelliyoruz. Sözleşme için 1872\$-1895\$ arasını nötr olarak değerlendiriyoruz. Sözleşme için 1872\$ seviyesi destek noktası olarak görülüyor. Bu destek altı kapanışların devamında aşağı yönlü pozisyonların artması beklenebilir. Bu bağlamda sözleşme için 1890\$ stop seviyesi belirlenerek 1834\$ seviyesi değerlendirilebilir. Yukarıda 1895\$ direnç noktası olarak görülüyor. Bu direncin üzerinde kapanışların devamında sözleşme için 1876\$ stop seviyesi olmak koşuluyla 1932\$ seviyesi hedeflenebilir. Bu sabah dolar endeksi 103,05 çevresinde işlem görüyor. Olası oynaklığa karşı yatırımcıların aktif bir kar al/zarar durdur stratejisine bağlı kalarak hareket etmeleri daha sağlıklı olabilir.

GRAM ALTIN Yakın Vadeli Kontratı

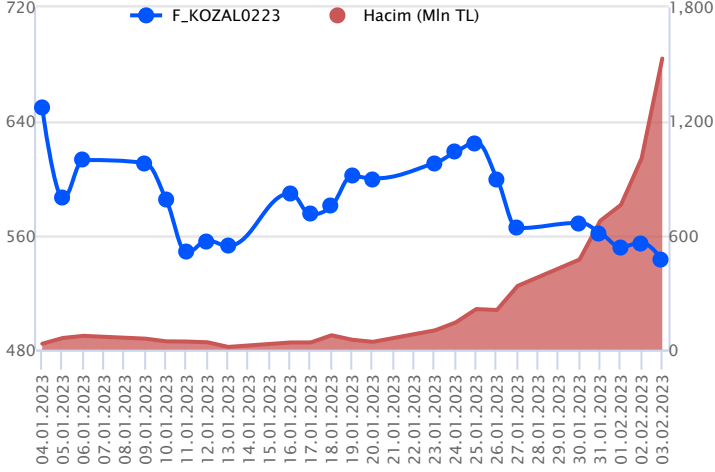


Şubat vadeli gram altın sözleşmesi cuma gününü 1151,55 TL ile 1185,95 TL arasında dalgalanarak, günü %2,53 düşüyle 1153,11 TL uzlaşma fiyatından kapattı. Spot piyasada saat 08:30 itibariyle gram altın 1135,00 TL seviyesinde işlem görüyor. Dolar/TL kuru 18,81-18,85 TL arasında ve ons altın 1861-1878\$ aralığında izleniyor. Cuma günü ABD'de açıklanan ocak ayı tarım dışı istihdam verisi sonrasında dolardaki değer kazancıyla, emtialarda sert fiyat hareketleri yaşandı. Gün içerisinde 1185,95 TL seviyesine doğru yükselmesine karşın günün sonunda kayıpların derinleştiği görüldü. Bu nedenle mevcut stratejimizi revize ediyoruz. Geri çekilmelerde 1147,00 TL destek noktası olarak izlenebilir. Bu destek altı kapanışların devamında aşağı yönlü pozisyonların artması beklenebilir. Bu durumda sözleşme için 1158,00 TL stop seviyesi eklenerek 1124,00 TL kar alımı için değerlendirilebilir. Yukarıda 1166,00 TL direnç noktası olarak görülüyor. Bu direncin üzerinde kapanışların devamında 1154,00 TL stop seviyesi olmak koşuluyla 1189,00 TL seviyesi değerlendirilebilir. Olası oynaklığa karşı yatırımcıların aktif bir kar al/zarar durdur stratejisine bağlı kalarak hareket etmeleri daha sağlıklı olabilir.

Sözleşme	Vade Ayı	Son Uzlaşma	Önceki Uzlaşma	Değişim %	Günün Düşüğü	Günün Yüksekliği	İşlem Adedi	İşlem Hacmi
PAY VADELİ SÖZLEŞMELERİNDE EN FAZLA İŞLEM GÖRENLER								
F_KOZAL0223	28.02.2023	544.110	559.220	-2.17 %	503.310	582.000	28,388	1,530,926,541
F_GUBRF0223	28.02.2023	207.190	226.650	-8.45 %	203.990	227.000	55,785	1,179,842,046
F_AKBNK0223	28.02.2023	16.680	15.190	10.38 %	15.160	16.700	741,795	1,175,293,092

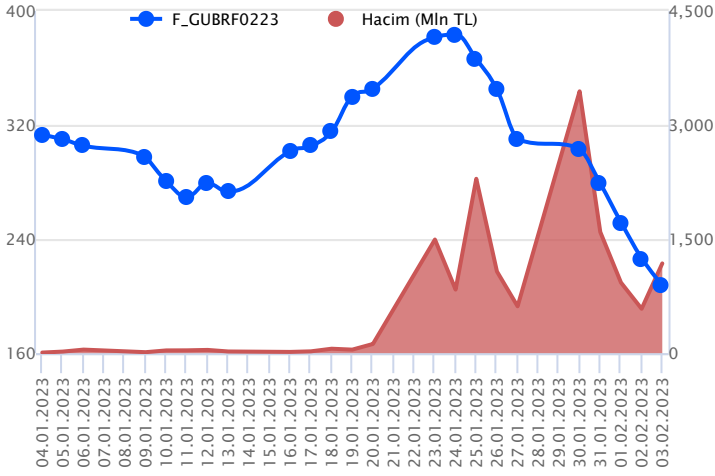
Pay vadeli sözleşmeleri, düşük teminatlarla yüksek tutarlı pozisyonlar almayı mümkün kılar. Pay vadeli sözleşmeleri ile ilgili daha detaylı bilgi almak için Gedik Yatırım VİOP Departmanı ile iletişime geçebilirsiniz.

F_KOZAL0223 Vadeli Kontratı



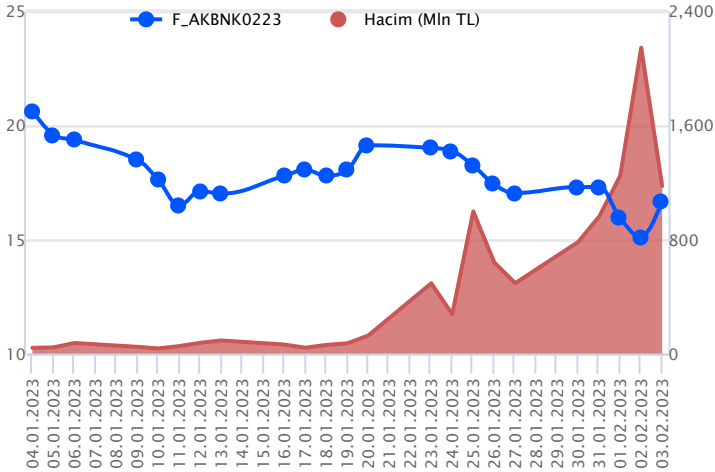
Aralık ayı sonunda alınan bedelsiz sermaye artırım kararı cuma günü sabah saatlerinde SPK tarafından onaylanırken, KOZAL hissesi ve pay sözleşmeleri güne yükselişle başladı. Ancak günün devam eden bölümünde KOZAL cephesinde satışların yaşandığı görüldü. Son haftalardaki satışların ardından Borsa İstanbul'da cuma günü toparlanma çabası öne çıkarken, KOZAL'daki negatif ayrışma dikkat çekti. Şubat vadeli KOZAL pay sözleşmesi gün içerisinde 503,31 – 582,00 TL aralığında hareket ederek cuma gününü %2,17 oranında kayıpla 544,11 TL uzlaşma fiyatından tamamladı. Sözleşmede satıcılı seyrin devamında 531,52 ve 526,90 kısa vadeli destek noktaları olup, devamında 518,74 – 511,50 – 503,31 ve 490,97 TL seviyeleri destek olarak takip edilebilir. Toparlanma çabasının etkili olması durumunda ise 546,89 ve 552,00 TL kısa vadeli direnç noktaları olup, bu seviyeler üzerinde 562,34 – 574,00 – 582,00 ve 592,59 TL seviyeleri direnç konumunda bulunmaktadır. Yaşanan sert ve volatil fiyatlamalar nedeniyle pozisyon alımında ekstra dikkatli olunması faydalı olacaktır.

F_GUBRF0223 Vadeli Kontratı



Endeks cephesinde yüksek volatilité yaşanmaya devam ederken, Şubat vadeli GUBRF sözleşmesinde momentum gücünü koruyor. Şubat vadeli GUBRF sözleşmesi cuma günü 203,99 TL – 227,00 TL seviyeleri arasında dalgalanarak günü 207,19 TL uzlaşma fiyatından tamamladı. Endeks cephesinde kapanışa yakın alımların güç kazandığı takip edilirken, sözleşmede taban fiyatlamasının ardından 227,00 TL seviyesi test edildi. Sözleşmede ortalamaların bulunduğu 227,00 TL'nin üzerinde kapanışlar toparlanmanın devamlılığı açısından önemini korurken, bu koşulun sağlanması halinde 264,64 TL – 274,00 ve 288,00 TL seviyeleri takip edilecek direnç noktalarıdır. Geri çekilmelerde ise 204,00 TL'nin altında oluşacak fiyatlamada baskı artış kaydedeceğinden 198,42 TL – 193,00 TL ve 186,40 TL gündeme gelecek destek noktalarıdır. Marjin geniş olduğu dönemlerde sert yükselişlerin ardından yaşanan düzeltmelerin de sert gerçekleşebileceği göz ardı edilmemelidir.

F_AKBNK0223 Vadeli Kontratı



Son iki haftadır yurt içinde yaşanan satıcılı seyrin ve zayıflayan görünümün bankacılık sektörü üzerinde de baskı oluştururken, sektörün açıklanan güçlü finansal sonuçlara rağmen satıcılı bir seyrin kaydettiği takip edildi. Ancak son haftalardaki zayıf seyrin ardından cuma günü yurt içinde toparlanma çabası öne çıkarken, bankacılık sektöründe güçlü alımlar kaydedildi. Şubat vadeli AKBNK pay sözleşmesi gün içerisinde 15,16 – 16,70 TL aralığında hareket ederek günü %10,38 oranında değer kazanımıyla 16,68 TL uzlaşma fiyatından tamamladı. Cuma günkü güçlü yükselişin ardından yurt içinde toparlanma çabasının devam etmesi halinde yukarı yönlü seyrin devam edebileceği sözleşmede 16,80 ve 17,02 TL kısa vadeli ilk direnç noktalarıdır. Bu seviyeler üzerinde 17,21 – 50 günlük üssel ortalama (17,40) – 17,58 ve 18,00 TL seviyeleri gündeme gelebilir. Yeniden satışların yaşanması halinde ise 16,57 ile 100 günlük üssel ortalama (16,21) ilk destek noktaları olup, ortalama altında 15,75 – 15,43 ve 15,16 TL seviyeleri takip edilebilir.

Dayanak Varlıkların Teknik Gösterge Görünümleri

20 Gün Ortalama/Fiyat Kesişmesi (YUKARI)

TUPRS
PGSUS
SISE
KCHOL
X10XB

Güç Göstergeleri Olumlu

Bu şartları sağlayan dayanak varlık bulunmamaktadır.

RSI ve Momentum göstergelerine göre olumlu olanlar

50 Gün Ortalama/Fiyat Kesişmesi (YUKARI)

SISE
THYAO
KCHOL
ASELS
TCELL

MACD

GUBRF	GÜÇLÜ SAT
KOZAA	GÜÇLÜ SAT
XAG/USD	GÜÇLÜ SAT
ALARK	ZAYIF AL

20/50 Gün Ortalama Kesişmesi (YUKARI)

Bu şartları sağlayan dayanak varlık bulunmamaktadır.

Para Girişi Olan Dayanak Varlıklar

	Kapanış	İşlem Hacmi (Mln TL)
SISE	43.04	4,808.68662
FROTO	535.00	1,900.34555
TOASO	155.00	1,428.33548
ODAS	7.06	1,406.50904
TKFEN	34.52	1,196.09319

Yüksek Hacimliler

	İşlem Hacmi (Mln TL)
XU030	79,643.88
XSD25	43,172.50
X10XB	38,978.64
XLBNK	14,774.08
THYAO	10,693.15

20 Gün Ortalama/Fiyat Kesişmesi (AŞAĞI)

EUR/TRY
XAU/TRY
EUR/USD
XAU/USD

Güç Göstergeleri Zayıf

GUBRF
TKFEN
KARSN
AKSEN
AEFES

RSI ve Momentum göstergelerine göre zayıf olanlar

50 Gün Ortalama/Fiyat Kesişmesi (AŞAĞI)

GBP/USD
XAG/USD
XPT/USD

Göstergeleri Dipte Olanlar

XAG/USD
XAU/USD
GBP/USD
GUBRF
XAU/TRY

CCI, RSI, Stochastics, Williams' %R, MFI ve DX göstergelerinin ortalaması en düşük olanlar

20/50 Gün Ortalama Kesişmesi (AŞAĞI)

Bu şartları sağlayan dayanak varlık bulunmamaktadır.

Para Çıkışı Olan Dayanak Varlıklar

	Kapanış	İşlem Hacmi (Mln TL)
Bu şartları sağlayan dayanak varlık bulunmamaktadır.		

Dayanak Varlıkların Teknik Göstergeler Konuları

Kod	5 Günlük H.O	10 Günlük H.O	20 Günlük H.O	50 Günlük H.O	RSI	StochS	MACD	CCI
AEFES	ALIM	SATIM	SATIM	SATIM	ALIM	SATIM	SATIM	ALIM
AKBNK	ALIM	SATIM	SATIM	SATIM	ALIM	SATIM	SATIM	ALIM
AKSEN	SATIM	SATIM	SATIM	SATIM	ALIM	SATIM	SATIM	ALIM
ALARK	ALIM	ALIM	SATIM	SATIM	ALIM	SATIM	ALIM	ALIM
ARCLK	ALIM	SATIM	SATIM	ALIM	ALIM	SATIM	SATIM	ALIM
ASELS	ALIM	SATIM	SATIM	ALIM	ALIM	SATIM	SATIM	ALIM
BIMAS	ALIM	SATIM	SATIM	SATIM	ALIM	SATIM	SATIM	ALIM
CNH/TRY	SATIM	SATIM	SATIM	ALIM	SATIM	ALIM	SATIM	SATIM
DOHOL	ALIM	SATIM	SATIM	SATIM	ALIM	SATIM	SATIM	ALIM
ECILC	SATIM	SATIM	SATIM	SATIM	ALIM	SATIM	SATIM	ALIM
EKGYO	SATIM	SATIM	SATIM	SATIM	SATIM	SATIM	SATIM	ALIM
ENJSA	ALIM	SATIM	SATIM	ALIM	ALIM	SATIM	SATIM	ALIM
EREGL	ALIM	ALIM	ALIM	ALIM	ALIM	SATIM	SATIM	ALIM
EUR/TRY	SATIM	SATIM	SATIM	ALIM	SATIM	ALIM	SATIM	SATIM
EUR/USD	SATIM	SATIM	SATIM	ALIM	SATIM	ALIM	SATIM	SATIM
FROTO	ALIM	ALIM	ALIM	ALIM	ALIM	SATIM	SATIM	ALIM
GARAN	ALIM	SATIM	SATIM	SATIM	ALIM	SATIM	SATIM	ALIM
GBP/USD	SATIM	SATIM	SATIM	SATIM	SATIM	ALIM	SATIM	SATIM
GUBRF	SATIM	SATIM	SATIM	SATIM	SATIM	SATIM	SATIM	SATIM
HALKB	SATIM	SATIM	SATIM	SATIM	ALIM	SATIM	SATIM	ALIM
HEKTS	ALIM	SATIM	SATIM	SATIM	ALIM	SATIM	SATIM	ALIM
ISCTR	ALIM	SATIM	SATIM	SATIM	ALIM	SATIM	SATIM	ALIM
ISGYO	SATIM	SATIM	SATIM	ALIM	SATIM	SATIM	SATIM	SATIM
KARSN	ALIM	SATIM	SATIM	SATIM	ALIM	SATIM	SATIM	ALIM
KCHOL	ALIM	ALIM	ALIM	ALIM	ALIM	SATIM	SATIM	ALIM
KOZAA	SATIM	SATIM	SATIM	SATIM	SATIM	SATIM	SATIM	SATIM
KOZAL	SATIM	SATIM	SATIM	ALIM	SATIM	SATIM	SATIM	SATIM
KRDMD	ALIM	SATIM	SATIM	SATIM	ALIM	SATIM	SATIM	ALIM
MGROS	ALIM	SATIM	SATIM	SATIM	ALIM	SATIM	SATIM	ALIM
ODAS	SATIM	SATIM	SATIM	SATIM	ALIM	SATIM	SATIM	ALIM
OYAKC	SATIM	SATIM	SATIM	SATIM	SATIM	SATIM	SATIM	SATIM
PETKM	ALIM	SATIM	SATIM	SATIM	ALIM	SATIM	SATIM	ALIM
PGSUS	ALIM	ALIM	ALIM	ALIM	ALIM	SATIM	SATIM	ALIM
RUB/TRY	SATIM	SATIM	SATIM	SATIM	SATIM	SATIM	ALIM	SATIM
SAHOL	ALIM	ALIM	SATIM	ALIM	ALIM	SATIM	SATIM	ALIM
SASA	ALIM	ALIM	SATIM	SATIM	ALIM	SATIM	SATIM	ALIM
SISE	ALIM	ALIM	ALIM	ALIM	ALIM	SATIM	SATIM	ALIM
SKBNK	ALIM	SATIM	SATIM	SATIM	ALIM	SATIM	SATIM	ALIM
SOKM	SATIM	SATIM	SATIM	SATIM	SATIM	SATIM	SATIM	SATIM
TAVHL	SATIM	SATIM	SATIM	SATIM	ALIM	SATIM	SATIM	ALIM
TCELL	ALIM	SATIM	SATIM	ALIM	ALIM	SATIM	SATIM	ALIM
THYAO	ALIM	ALIM	ALIM	ALIM	ALIM	SATIM	SATIM	ALIM
TKFEN	SATIM	SATIM	SATIM	SATIM	SATIM	SATIM	SATIM	ALIM
TOASO	ALIM	SATIM	SATIM	ALIM	ALIM	SATIM	SATIM	SATIM
TRGYO	SATIM	SATIM	SATIM	SATIM	ALIM	SATIM	SATIM	ALIM
TSKB	ALIM	SATIM	SATIM	SATIM	ALIM	SATIM	SATIM	ALIM
TTKOM	ALIM	ALIM	SATIM	ALIM	ALIM	SATIM	SATIM	ALIM
TUPRS	ALIM	ALIM	ALIM	ALIM	ALIM	SATIM	SATIM	ALIM
USD/TRY	ALIM	ALIM	ALIM	ALIM	ALIM	SATIM	SATIM	ALIM
VAKBN	SATIM	SATIM	SATIM	SATIM	ALIM	SATIM	SATIM	ALIM
VESTL	SATIM	SATIM	SATIM	SATIM	SATIM	SATIM	SATIM	ALIM
X10XB	ALIM	ALIM	ALIM	ALIM	ALIM	SATIM	SATIM	ALIM
XAU/TRY	SATIM	SATIM	SATIM	ALIM	SATIM	SATIM	SATIM	SATIM
XAU/USD	SATIM	SATIM	SATIM	ALIM	SATIM	ALIM	SATIM	SATIM
XLBNK	ALIM	SATIM	SATIM	SATIM	ALIM	SATIM	SATIM	ALIM
XSD25	ALIM	ALIM	SATIM	ALIM	ALIM	SATIM	SATIM	ALIM
XU030	ALIM	SATIM	SATIM	ALIM	ALIM	SATIM	SATIM	ALIM
YKBNK	ALIM	SATIM	SATIM	SATIM	ALIM	SATIM	SATIM	ALIM

Kod	Destek 3	Destek 2	Destek 1	Kapanış	Pivot	Direnç 1	Direnç 2	Direnç 3
	DESTEKLER				DİRENÇLER			
F_AEFES0223	47.36	48.29	49.85	51.42	50.78	52.34	53.27	54.83
F_AEFES0323	49.27	49.92	51.24	52.55	51.89	53.21	53.86	55.18
F_AKBNK0223	14.13	14.64	15.67	16.69	16.18	17.21	17.72	18.75
F_AKBNK0323	13.86	14.37	15.24	16.12	15.75	16.62	17.13	18.00
F_AKSEN0223	31.27	32.14	33.74	35.34	34.61	36.21	37.08	38.68
F_AKSEN0323	33.65	34.10	34.96	35.83	35.41	36.27	36.72	37.58
F_ALARK0223	63.89	65.44	68.13	70.82	69.68	72.37	73.92	76.61
F_ALARK0323	65.41	66.71	69.33	71.94	70.63	73.25	74.55	77.17
F_ARCLK0223	96.55	99.60	104.68	109.76	107.73	112.81	115.86	120.94
F_ARCLK0323	97.86	100.43	104.24	108.04	106.81	110.62	113.19	117.00
F_ASELS0223	49.67	51.48	54.78	58.07	56.59	59.89	61.70	65.00
F_ASELS0323	51.15	52.81	55.63	58.45	57.29	60.11	61.77	64.59
F_BIMAS0223	121.32	122.78	125.37	127.95	126.83	129.42	130.88	133.47
F_BIMAS0323	124.47	125.73	128.23	130.72	129.49	131.99	133.25	135.75
F_CNHTRY0223	2.81	2.81	2.81	2.81	2.81	2.81	2.81	2.81
F_CNHTRY0323	2.86	2.86	2.86	2.86	2.86	2.86	2.86	2.86
F_DOHOL0223	7.89	8.09	8.45	8.82	8.65	9.01	9.21	9.57
F_DOHOL0323	8.07	8.26	8.61	8.96	8.80	9.15	9.34	9.69
F_ECILC0223	20.54	21.53	23.19	24.85	24.18	25.84	26.83	28.49
F_ECILC0323	22.75	23.23	24.15	25.06	24.63	25.55	26.03	26.95
F_EKGYO0223	6.63	6.79	7.07	7.36	7.23	7.51	7.67	7.95
F_EKGYO0323	6.75	6.91	7.19	7.47	7.35	7.63	7.79	8.07
F_ENJSA0223	27.80	28.82	30.48	32.13	31.50	33.16	34.18	35.84
F_ENJSA0323	29.23	30.04	31.37	32.70	32.18	33.51	34.32	35.65
F_EREGL0223	35.53	36.38	38.04	39.71	38.89	40.55	41.40	43.06
F_EREGL0323	33.55	34.13	35.28	36.42	35.86	37.01	37.59	38.74
F_EURTRY0223	20.34	20.48	20.55	20.63	20.69	20.76	20.90	20.97
F_EURTRY0323	20.55	20.75	20.85	20.95	21.05	21.15	21.35	21.45
F_EURUSD0223	1.07	1.08	1.08	1.09	1.09	1.09	1.10	1.11
F_EURUSD0323	1.07	1.08	1.08	1.09	1.09	1.09	1.10	1.10
F_FROTO0223	484.91	496.59	519.13	541.66	530.81	553.35	565.03	587.57
F_FROTO0323	504.31	509.77	520.71	531.64	526.17	537.11	542.57	553.51
F_GARAN0223	20.08	20.95	22.37	23.80	23.24	24.66	25.53	26.95
F_GARAN0323	21.04	21.74	23.04	24.34	23.74	25.04	25.74	27.04
F_GBPUSD0223	1.04	1.08	1.15	1.21	1.19	1.25	1.29	1.36
F_GBPUSD0323	1.23	1.23	1.23	1.23	1.23	1.24	1.24	1.24
F_GUBRF0223	175.64	189.82	198.65	207.49	212.83	221.66	235.84	244.67
F_GUBRF0323	187.76	199.68	206.84	214.00	218.76	225.92	237.84	245.00
F_HALKB0223	8.99	9.29	9.73	10.17	10.03	10.47	10.77	11.21
F_HALKB0323	9.23	9.51	9.93	10.36	10.21	10.63	10.91	11.33
F_HEKTS0223	31.02	31.61	32.33	33.04	32.92	33.64	34.23	34.95
F_HEKTS0323	30.82	31.83	32.35	32.86	33.36	33.88	34.89	35.41
F_ISCTR0223	9.12	9.46	10.07	10.68	10.41	11.02	11.36	11.97
F_ISCTR0323	9.21	9.50	10.04	10.59	10.33	10.87	11.16	11.70
F_ISGYO0223	10.05	10.30	10.78	11.27	11.03	11.51	11.76	12.24
F_ISGYO0323	10.32	10.54	10.98	11.42	11.20	11.64	11.86	12.30
F_KARSN0223	7.94	8.18	8.63	9.09	8.87	9.32	9.56	10.01
F_KARSN0323	8.17	8.39	8.81	9.24	9.03	9.45	9.67	10.09
F_KCHOL0223	66.14	68.63	73.37	78.11	75.86	80.60	83.09	87.83
F_KCHOL0323	70.66	72.48	76.09	79.70	77.91	81.52	83.34	86.95
F_KOZAA0223	42.54	44.24	46.95	49.66	48.65	51.36	53.06	55.77
F_KOZAA0323	43.61	45.29	47.90	50.50	49.58	52.19	53.87	56.48
F_KOZAL0223	424.85	464.08	503.54	543.00	542.77	582.23	621.46	660.92
F_KOZAL0323	431.90	470.36	512.88	555.41	551.34	593.86	632.32	674.84
F_KRDMD0223	14.94	15.25	15.87	16.48	16.18	16.80	17.11	17.73
F_KRDMD0323	15.34	15.64	16.24	16.84	16.54	17.14	17.44	18.04
F_MGROS0223	121.46	125.03	130.85	136.66	134.42	140.24	143.81	149.63
F_MGROS0323	125.05	128.03	133.55	139.08	136.53	142.05	145.03	150.55
F_ODAS0223	5.84	6.22	6.64	7.07	7.02	7.44	7.82	8.24
F_ODAS0323	6.14	6.43	6.82	7.22	7.11	7.50	7.79	8.18
F_OYAKC0223	19.22	19.59	20.23	20.86	20.60	21.24	21.61	22.25
F_OYAKC0323	20.00	20.24	20.72	21.20	20.96	21.44	21.68	22.16
F_PETKM0223	14.63	14.96	15.56	16.16	15.89	16.49	16.82	17.42
F_PETKM0323	14.93	15.27	15.82	16.38	16.16	16.71	17.05	17.60
F_PGSUS0223	454.45	471.22	501.74	532.25	518.51	549.03	565.80	596.32
F_PGSUS0323	467.62	482.90	511.92	540.93	527.20	556.22	571.50	600.52

Kod	Destek 3	Destek 2	Destek 1	Kapanış	Pivot	Direnç 1	Direnç 2	Direnç 3
	DESTEKLER			DİRENÇLER				
F_RUBTRY0223	0.26	0.26	0.26	0.26	0.26	0.26	0.26	0.26
F_SAHOL0223	36.72	37.59	39.28	40.98	40.15	41.84	42.71	44.40
F_SAHOL0323	37.80	38.57	40.13	41.68	40.90	42.46	43.23	44.79
F_SASA0223	99.65	102.25	104.47	106.70	107.07	109.29	111.89	114.11
F_SASA0323	102.55	104.52	106.25	107.97	108.22	109.95	111.92	113.65
F_SISE0223	37.53	38.86	41.17	43.48	42.50	44.81	46.14	48.45
F_SISE0323	38.67	39.90	42.10	44.30	43.33	45.53	46.76	48.96
F_SKBNK0223	2.33	2.40	2.53	2.66	2.60	2.73	2.80	2.93
F_SKBNK0323	2.42	2.48	2.58	2.69	2.64	2.74	2.80	2.90
F_SOKM0223	21.33	21.93	22.97	24.01	23.57	24.61	25.21	26.25
F_SOKM0323	22.14	22.63	23.59	24.56	24.08	25.04	25.53	26.49
F_TAVHL0223	72.62	74.59	78.07	81.56	80.04	83.52	85.49	88.97
F_TAVHL0323	75.73	77.11	79.83	82.56	81.21	83.93	85.31	88.03
F_TCELL0223	32.49	33.53	35.45	37.38	36.49	38.41	39.45	41.37
F_TCELL0323	33.19	34.17	36.02	37.87	37.00	38.85	39.83	41.68
F_THYAO0223	127.24	131.01	137.53	144.05	141.30	147.82	151.59	158.11
F_THYAO0323	129.21	133.01	139.63	146.25	143.43	150.05	153.85	160.47
F_TKFEN0223	31.22	32.00	33.45	34.90	34.23	35.68	36.46	37.91
F_TKFEN0323	32.25	32.93	34.27	35.62	34.95	36.29	36.97	38.31
F_TOASO0223	139.85	143.42	149.92	156.41	153.49	159.99	163.56	170.06
F_TOASO0323	136.27	139.04	144.29	149.53	147.06	152.31	155.08	160.33
F_TRGYO0223	14.12	14.35	14.81	15.27	15.04	15.50	15.73	16.19
F_TSKB0223	3.51	3.65	3.90	4.15	4.04	4.29	4.43	4.68
F_TSKB0323	3.63	3.73	3.91	4.10	4.01	4.19	4.29	4.47
F_TTKOM0223	18.56	19.21	20.30	21.40	20.95	22.04	22.69	23.78
F_TTKOM0323	19.03	19.62	20.68	21.75	21.27	22.33	22.92	23.98
F_TUPRS0223	522.01	539.60	571.80	604.00	589.39	621.59	639.18	671.38
F_TUPRS0323	496.03	506.43	527.21	548.00	537.61	558.39	568.79	589.57
F_USDTRY0223	18.95	18.97	18.99	19.01	19.01	19.03	19.05	19.07
F_USDTRY0323	19.20	19.22	19.25	19.28	19.28	19.31	19.33	19.36
F_VAKBN0223	7.95	8.22	8.71	9.19	8.98	9.47	9.74	10.23
F_VAKBN0323	8.15	8.40	8.83	9.25	9.08	9.51	9.76	10.19
F_VESTL0223	51.49	53.24	56.49	59.73	58.24	61.49	63.24	66.49
F_VESTL0323	53.83	55.25	58.07	60.90	59.49	62.31	63.73	66.55
F_X10XB0223	6,635.92	6,772.33	7,045.17	7,318.00	7,181.58	7,454.42	7,590.83	7,863.67
F_X10XB0423	7,041.42	7,126.58	7,296.92	7,467.25	7,382.08	7,552.42	7,637.58	7,807.92
F_XAUTRYM0223	1,107.92	1,129.73	1,142.32	1,154.90	1,164.13	1,176.72	1,198.53	1,211.12
F_XAUTRYM0423	1,151.42	1,175.06	1,189.00	1,202.93	1,212.64	1,226.58	1,250.22	1,264.16
F_XAUUSD0223	1,798.82	1,835.18	1,855.07	1,874.95	1,891.43	1,911.32	1,947.68	1,967.57
F_XAUUSD0423	1,825.53	1,860.27	1,878.63	1,897.00	1,913.37	1,931.73	1,966.47	1,984.83
F_XLBNK0223	3,194.58	3,306.67	3,493.83	3,681.00	3,605.92	3,793.08	3,905.17	4,092.33
F_XLBNK0423	3,434.25	3,506.00	3,628.00	3,750.00	3,699.75	3,821.75	3,893.50	4,015.50
F_XU0300223	5,043.42	5,160.83	5,375.42	5,590.00	5,492.83	5,707.42	5,824.83	6,039.42
F_XU0300423	5,201.00	5,300.50	5,486.00	5,671.50	5,585.50	5,771.00	5,870.50	6,056.00
F_YKBNK0223	7.83	8.08	8.60	9.11	8.85	9.37	9.62	10.14
F_YKBNK0323	7.94	8.21	8.73	9.24	9.00	9.52	9.79	10.31

Sözleşme Kodu	Vade Ayı	Uzlaşma Fiyatı	Önceki Uzlaşma Fiyatı	Değişim	Değişim Puan	Gün İçi Yüksek	Gün İçi Düşük	İşlem Miktarı	İşlem Hacim	Açık Pozisyon	Açık Pozisyon Değişimi	Kalan Gün Sayısı	Vadeye	Takasbank Başlangıç Teminatları
PAY VADELİ														
F_KOZAA0223	28.02.2023	49.640	48.620	2.10 %	1.02	50.350	45.940	58,001	281,365,846	33,673	-2,665	25	875	
F_KOZAA0323	31.03.2023	50.570	49.470	2.22 %	1.10	51.270	46.980	1,923	9,396,505	424	-104	56	875	
F_KOZAL0223	28.02.2023	544.110	559.220	-2.70 %	-15.11	582.000	503.310	28,388	1,530,926,541	15,804	729	25	10,205	
F_KOZAL0323	31.03.2023	555.590	564.960	-1.66 %	-9.37	589.790	508.810	817	44,551,769	361	40	56	10,205	
F_KRDMD0223	28.02.2023	16.480	15.720	4.83 %	0.76	16.500	15.570	221,515	355,082,002	176,326	-19,227	25	350	
F_KRDMD0323	31.03.2023	16.790	15.980	5.07 %	0.81	16.840	15.940	1,529	2,503,713	11,393	284	56	350	
F_MGROS0223	28.02.2023	136.920	129.010	6.13 %	7.91	138.000	128.610	3,105	41,551,758	4,563	198	25	2,535	
F_MGROS0323	31.03.2023	139.140	128.670	8.14 %	10.47	139.500	131.000	148	2,036,086	361	19	56	2,535	
F_ODAS0223	28.02.2023	7.110	6.800	4.56 %	0.31	7.390	6.590	346,717	239,215,901	273,226	-35,454	25	165	
F_ODAS0323	31.03.2023	7.240	6.720	7.74 %	0.52	7.390	6.710	7,829	5,512,903	8,673	-577	56	165	
F_OYAKC0223	28.02.2023	20.860	19.960	4.51 %	0.90	20.980	19.970	10,413	21,224,434	17,539	2,241	25	355	
F_OYAKC0323	31.03.2023	21.050	20.140	4.52 %	0.91	21.200	20.480	354	735,291	678	218	56	355	
F_PETKM0223	28.02.2023	16.140	15.410	4.74 %	0.73	16.220	15.290	500,846	790,615,403	204,097	11,586	25	325	
F_PETKM0323	31.03.2023	16.370	15.660	4.53 %	0.71	16.490	15.600	2,327	3,741,384	9,925	458	56	325	
F_PGSUS0223	28.02.2023	532.350	494.520	7.65 %	37.83	535.290	488.000	8,168	418,565,860	6,663	798	25	8,570	
F_PGSUS0323	31.03.2023	540.820	502.910	7.54 %	37.91	542.490	498.190	162	8,548,020	91	13	56	8,570	
F_SAHOL0223	28.02.2023	40.920	38.850	5.33 %	2.07	41.010	38.450	102,566	408,601,333	171,964	13	25	805	
F_SAHOL0323	31.03.2023	41.600	39.630	4.97 %	1.97	41.680	39.350	3,547	14,444,205	3,853	1,024	56	805	
F_SASAO223	28.02.2023	107.160	107.570	-0.38 %	-0.41	109.660	104.840	23,695	255,063,880	33,474	533	25	2,280	
F_SASAO323	31.03.2023	108.510	109.010	-0.46 %	-0.50	110.200	106.500	217	2,360,785	619	4	56	2,280	
F_SISE0223	28.02.2023	43.510	40.530	7.35 %	2.98	43.830	40.190	157,535	667,425,786	133,031	-3,089	25	705	
F_SISE0323	31.03.2023	44.240	41.180	7.43 %	3.06	44.560	41.130	3,001	12,992,599	14,511	268	56	705	
F_SKBK0223	28.02.2023	2.660	2.490	6.83 %	0.17	2.670	2.470	120,723	31,171,269	188,497	20,203	25	45	
F_SKBK0323	31.03.2023	2.690	2.470	8.91 %	0.22	2.690	2.530	670	174,629	15,641	95	56	45	
F_SOKM0223	28.02.2023	24.050	22.910	4.98 %	1.14	24.170	22.530	31,668	74,259,623	49,122	-1,047	25	460	
F_SOKM0323	31.03.2023	24.500	23.330	5.02 %	1.17	24.560	23.110	684	1,633,166	3,148	41	56	460	
F_TAVHL0223	28.02.2023	81.520	77.820	4.75 %	3.70	82.000	76.550	16,874	132,860,610	20,531	-1,120	25	1,445	
F_TAVHL0323	31.03.2023	82.020	78.690	4.23 %	3.33	82.580	78.480	70	565,512	209	40	56	1,445	
F_TCELL0223	28.02.2023	37.360	35.050	6.59 %	2.31	37.520	34.560	82,252	296,800,143	96,716	4,028	25	600	
F_TCELL0323	31.03.2023	37.870	35.840	5.66 %	2.03	37.980	35.150	639	2,353,786	6,541	-9	56	600	
F_THYAO0223	28.02.2023	144.230	136.130	5.95 %	8.10	145.070	134.780	77,437	1,077,980,092	106,798	8,105	25	2,510	
F_THYAO0323	31.03.2023	145.670	137.760	5.74 %	7.91	147.230	136.810	891	12,552,479	4,895	133	56	2,510	
F_TKFEN0223	28.02.2023	34.840	33.150	5.10 %	1.69	35.010	32.780	103,330	348,802,553	55,839	-15,702	25	755	
F_TKFEN0323	31.03.2023	35.480	34.210	3.71 %	1.27	35.620	33.600	827	2,846,081	1,775	84	56	755	
F_TOASO0223	28.02.2023	156.100	151.260	3.20 %	4.84	157.070	147.000	15,378	237,091,012	24,590	-3,871	25	2,625	
F_TOASO0323	31.03.2023	149.780	145.030	3.28 %	4.75	149.840	141.820	387	5,727,270	619	36	56	2,625	
F_TRGYO0223	28.02.2023	15.260	14.610	4.45 %	0.65	15.270	14.580	7,940	11,803,925	21,945	-4,061	25	330	
F_TSKB0223	28.02.2023	4.090	3.800	7.63 %	0.29	4.180	3.790	198,059	78,359,712	162,031	12,878	25	65	
F_TSKB0323	31.03.2023	4.080	3.810	7.09 %	0.27	4.100	3.820	3,364	1,321,110	22,028	100	56	65	
F_TTKOM0223	28.02.2023	21.380	20.010	6.85 %	1.37	21.590	19.850	87,879	181,198,615	83,512	-2,851	25	395	
F_TTKOM0323	31.03.2023	21.740	20.230	7.46 %	1.51	21.850	20.200	377	793,812	12,159	24	56	395	
F_TUPRS0223	28.02.2023	603.970	558.300	8.18 %	45.67	606.980	557.190	12,075	699,872,115	14,986	284	25	9,280	
F_TUPRS0323	31.03.2023	544.170	531.920	2.30 %	12.25	548.000	516.820	302	15,993,503	1,052	46	56	9,280	
F_VAKBN0223	28.02.2023	9.210	8.560	7.59 %	0.65	9.260	8.500	200,870	177,209,802	144,598	-11,360	25	175	
F_VAKBN0323	31.03.2023	9.290	8.620	7.77 %	0.67	9.340	8.660	12,380	10,910,700	10,047	-9,765	56	175	
F_VESTL0223	28.02.2023	59.890	57.390	4.36 %	2.50	60.000	55.000	24,571	141,943,262	29,340	-5,230	25	1,190	
F_VESTL0323	31.03.2023	60.610	58.070	4.37 %	2.54	60.900	56.660	236	1,395,314	446	6	56	1,190	
F_YKBNK0223	28.02.2023	9.110	8.290	9.89 %	0.82	9.110	8.340	761,844	664,601,951	655,665	-19,870	25	170	
F_YKBNK0323	31.03.2023	9.280	8.440	9.95 %	0.84	9.280	8.490	7,802	6,903,539	14,700	665	56	170	

*Takasbank pozisyon limitlerine ulaşmak için [tıklayınız](#).

**Gedik Yatırım Menkul Değerler A.Ş. - Yatırım Danışmanlığı Birimi**

Ünvan : Gedik Yatırım Menkul Değerler A.Ş.

Adres : Altayçeşme Mah. Çamlı Sok. Ofis Park Maltepe No:21/4 Kat:10-11-12 Maltepe/İstanbul

Tel : (0216) 453 0053

E-Posta : vadeli@gedik.com

***Gedik Yatırım ViOP Bülteni, Genel Yatırım Tavsiyesi Kapsamında Yatırım Danışmanlığı Birimi Tarafından Hazırlanmaktadır.**

YASAL UYARI

Burada yer alan bilgiler Gedik Yatırım tarafından bilgilendirme amacıyla hazırlanmıştır. Yatırım sinyal, bilgi, yorum ve tavsiyeleri yatırım danışmanlığı kapsamında değildir. Yatırım danışmanlığı hizmeti; aracı kurumlar, portföy yönetim şirketleri, mevduat kabul etmeyen bankalar ile müşteri arasında imzalanacak yatırım danışmanlığı sözleşmesi çerçevesinde sunulmaktadır. Burada yer alan sinyal, yorum ve tavsiyeler, herhangi bir yatırım aracının alım satım önerisi ya da getiri vaadi olarak yorumlanmamalıdır. Bu görüşler mali durumunuz ile risk ve getiri tercihlerinize uygun olmayabilir ve sadece burada yer alan bilgilere ve sinyallere dayanarak yatırım kararı verilmesi beklentilerinize uygun sonuçlar doğurmayabilir. Burada yer alan sinyaller, fiyatlar, veriler ve bilgilerin tam ve doğru olduğu garanti edilemez; içerik, haber verilmeksizin değiştirilebilir. Tüm sinyal ve veriler, Gedik Yatırım tarafından güvenilir olduğuna inanılan kaynaklardan alınmıştır. Bu sinyal ve kaynakların kullanılması nedeni ile ortaya çıkabilecek hatalardan ve zararlardan Gedik Yatırım sorumlu değildir.

Genel Müdürlük

Altayçeşme Mah. Çamlı Sok. Ofis Park Maltepe No:21/4 Kat:10-11-12 Maltepe/
İstanbul/Türkiye Tel: (0216) 453 00 00 (pbx) Faks: (0216) 377 11 36

Alanya

Şekerhane Mah. 1100 Sok. No: 9 / 206 Alanya / ANTALYA Tel: (0242) 519 23 17 (pbx)
Faks: (0242) 513 93 81

Adana-Seyhan

Çınarlı Mah. Ziyapaşa Bulvarı No: 78 Güneş Ziyapaşa İş Merkezi Kat :5 No :504
Seyhan/ADANA Tel: (0322) 355 03 50 (pbx) Faks: (0322) 290 35 18

Ankara - Çankaya

Simon Bolivar Cad. No: 8/6 Çankaya/ANKARA Tel: (0312) 438 27 00 (pbx) Faks: (0312)
438 27 47

Ankara - Kızılay

Mustafa Kemal Mah. 2157 Sk. Dış Kapı No : 2 İç Kapı No : 11 Çankaya/ ANKARA Tel: (0312)
232 09 49 (pbx) Faks: (0312) 232 09 49

Antalya

Tahıl Pazarı Mah.404 Sok. Hafız Ahmet Bedestenli No: 5/29-30 ANTALYA Tel: (0242) 248
35 20 (pbx) Faks: (0242) 244 29 10

Aydın

Hasanefendi-Ramazan Paşa Mah. İstiklal Cad. Dış Kapı No : 23 İç Kapı No : 1 Efeler/AYDIN
Tel: (0256) 999 17 87 (pbx) Faks:

Aydın - Kuşadası

Türkmen mah. Atatürk Bulvarı Belvü Sitesi C Blok Kat 2 Daire 3 Kuşadası /AYDIN Tel:
(0256) 618 44 77 (pbx) Faks: (0256) 618 44 91

Aydın - Nazilli

Altıntaş Mah. İstasyon Bulvarı No:19 Kat:4 Daire:12 Nazilli / AYDIN Tel: (0256) 314 15 98 (pbx)
Faks: (0256) 315 88 52

Bağdat Caddesi Private

Caddebostan Mah. Kantarcı Rıza Sk. Dış Kapı No:1 K:4 İç Kapı No:8 Kadıköy / İSTANBUL
Tel: (0216) 453 01 93 (pbx) Faks: (0216) 411 23 54

Balıkesir

Eski Kuyumcular Mah. Anafartalar Cad. Acarlar İş Merkezi Dış Kapı No : 23 İç Kapı No : 1
Karesi - BALIKESİR Tel: (0266) 999 12 40 (pbx) Faks:

Bandırma

Dere Mah. Ordu Cad. Kapı No:3 İç Kapı No:2 Bandırma/ BALIKESİR Tel: (0226) 999 10 75
(pbx) Faks:

Bodrum

Çırkan Mah. Atatürk Bul. No: 16 C - İç Kapı Muğla/ BODRUM Tel: (0252) 316 32 70 (pbx)
Faks: (0252) 316 92 70

Bursa

Fethiye Mah. Sanayi Cad., Corner Plus İş Merkezi No:263 Kat:2 D:22/26 Nilüfer/BURSA
Tel: (0224) 220 51 50 (pbx) Faks: (0224) 220 50 99

Bursa - Nilüfer

Oduluk Mah. Liman Cad. No:7 Nilüfer / BURSA Tel: (0224) 275 35 50 (pbx) Faks: (0224) 451
79 66

Çanakkale

Kemalpaşa Mah. Şair Ece Ayhan Meydanı Dış Kapı No: 22 Kat: 2 İç Kapı No:2 Merkez /
ÇANAKKALE Tel: (0286) 999 17 02 (pbx) Faks:

Çorlu

Zafer Mah. Cumhuriyet Bulvarı Dış Kapı No:9T1 İç Kapı No:114 Çorlu TEKİRDAĞ Tel: (0282)
888 96 20 (pbx) Faks:

Çorum - Merkez

Yavruturna Mah. 1. Maliye Sok. No: 1 Kat: 4 D: 22 Çorum Tel: (0364) 211 11 45 (pbx)
Faks: (0364) 201 05 63

Denizli - Merkez

Saraylar Mah. İkinci Ticari Yol Sok. No: 32 Kat: 4 DENİZLİ Tel: (0258) 263 80 15 (pbx) Faks:
(0258) 241 91 01

Edirne - Merkez

Sabuni Mah. Banka Aralığı Sok. Kardeşler İş Merkezi No:10/19 Merkez/EDİRNE Tel:
(0284) 212 25 30 (pbx) Faks: (0284) 213 37 78

Elazığ - Merkez

Yeni Mah. Gazi Cd. No: 28/3 ELAZIĞ Tel: (0424) 233 28 01 (pbx) Faks: (0424) 233 27 35

Eskişehir - Merkez

Akarbaşı Mah. Atatürk Bulvarı No : 77 A Odunpazarı / ESKİŞEHİR Tel: (0222) 230 09 08
(pbx) Faks: (0222) 220 37 02

Etiler Private

Etiler Mah. Yıldız Çiçeği Sok. No:11 Beşiktaş/İstanbul Tel: (0212) 999 50 11 (pbx) Faks:

Gaziantep

İncili Pınar Mah. Nail Bilen Cad. Uğur Plaza Sitesi Uğur Plaza Blok No: 5 İç Kapı No: 35
Şehitkamil / Gaziantep Tel: (0342) 909 01 54 (pbx) Faks:

İstanbul - Ataşehir

Barbaros Mah. İhlamur Bulvarı Sarkaç Sok. Ağaoglu My Prestige No:1 D: 12-13 Ataşehir/
İSTANBUL Tel: (0216) 560 37 00 (pbx) Faks: (0216) 688 67 86

İstanbul - Bakırköy

Cevizlik Mah. Muhasebeci Sok. Neşe Han No: 1 Kat:3 Bakırköy/İSTANBUL Tel: (0212) 660
85 25 (pbx) Faks: (0212) 570 03 03

İstanbul - Kapalıçarşı

Kürkçüler Sk. No: 25 Eminönü/Kapalıçarşı/İSTANBUL Tel: (0212) 513 40 01 (pbx) Faks:
(0212) 527 16 86

İstanbul - Maltepe

Bağlarbaşı Mah. Bağdat Caddesi. Gedik İş Merkezi A Blok No: 414 Kat: 2 Daire: 22
İSTANBUL Tel: (0216) 399 00 42 (pbx) Faks: (0216) 399 18 17

İstanbul - Tophane

Necatibey Cad. Alipaşa Degirmen Sok. No: 24 34425 Tophane/Karaköy/ İSTANBUL Tel:
(0212) 251 60 06 (pbx) Faks: (0212) 293 49 03

İstanbul - Ümraniye

İnkılap Mah. Küçüksu Cad. Çeşminaz Sok. NO:2/7 Kat:3 Ümraniye Tel: (0216) 461 33 90
(pbx) Faks: (0216) 328 10 32

İzmir - Alsancak

Cumhuriyet Bulvarı Arpacıoğlu Apt. No:139 Kat:3 Alsancak İZMİR Tel: (0232) 465 10 20 (pbx)
Faks: (0232) 464 66 22

Karabük - Merkez

Bayır Mah. Menderes Cad. Çebioğlu Twin Towers B Blok Dış Kapı No :2 İç Kapı No : 107
Merkez / Karabük Tel: (0370) 502 15 90 (pbx) Faks: (0370) 502 15 93

Kayseri

Hunat Mah. Postalar Geçidi Sok. No:1 / 206 Tel: (0352) 221 36 29 (pbx) Faks: (0352) 221 48
27

Kocaeli - Gebze

Hacı Halil Mah. Hükümet Cad. No: 95 Gebze/KOCAELİ Tel: (0262) 642 34 00 (pbx) Faks:
(0262) 641 82 01

Kocaeli - İzmit Şubesi

Körfez Mahallesi Ankara Karayolu Cad. Dış Kapı No : 123/ 2 İç Kapı No : 9 İzmit / Kocaeli Tel:
(0262) 999 18 14 (pbx) Faks: (0216) 377 11 36

Konya - Selçuklu

Beyazıt Mahallesi, Hüsnü Aşk Sok. Bezirci İş Merkezi Kat:4 D:403 Selçuklu / KONYA Tel:
(0332) 238 59 60 (pbx) Faks: (0332) 238 59 75

Malatya - Battalgazi

Büyük Hüseyin Bey Mah. Atatürk Cad. Anadolu İş Merkezi K: 3 No: 23 D: 9-10-11 Battalgazi /
MALATYA Tel: (0422) 325 62 67 (pbx) Faks: (0422) 322 23 72

Manisa - Merkez

Anafartalar Mah. Mustafa Kemal Paşa Cad. Kamil Menteş Apt. No: 34/1 MANİSA Tel:
(0236) 239 42 98 (pbx) Faks: (0236) 239 43 02

Mersin - Akdeniz

Mahmudiye Mah. Atatürk Cad. Adil Kanun İş Hanı Kat: 2 Akdeniz / MERSİN Tel: (0324) 238 18
18 (pbx) Faks: (0324) 231 22 52

Muğla - Fethiye

Babataş Mah. 774. Sok. No.2 Fethiye / Muğla Tel: (0252) 612 07 60 (pbx) Faks: (0252)
612 36 46

Sakarya - Adapazarı

Tiğçılar Mah. Yenicami Sok. Dış Kapı No:5 İç Kapı No: 201 Adapazarı- Sakarya Tel: (0264)
279 83 89 (pbx) Faks: (0264) 281 03 88

Samsun - İlkadım

Kale Mah. Kaptanağa Sok. No: 18/41 Mecit Turan İş Merkezi İlkadım- Samsun Tel: (0362)
431 63 43 (pbx) Faks: (0362) 431 33 89

Trabzon - Ortahisar

Kemer kaya Mah. K.Maraş Cad. Ticaret Mektep Sk. Ustaömeroğlu İş Merkezi No: 9/9
Ortahisar/TRABZON Tel: (0462) 326 09 97 (pbx) Faks: (0462) 326 38 67

Uşak - Merkez

İsmetpaşa Cad. No: 63 K: 2 Mavi Plaza UŞAK Tel: (0276) 227 27 44 (pbx) Faks: (0276)
227 27 37

Zonguldak - Ereğli

Müftü Mahallesi Süheyla Erel Sokak. No:2/1 Ay City İş Merkezi 7. Kat Ofis No:85 Karadeniz
Ereğli / ZONGULDAK Tel: (0372) 329 10 00 (pbx) Faks: (0372) 316 66 30